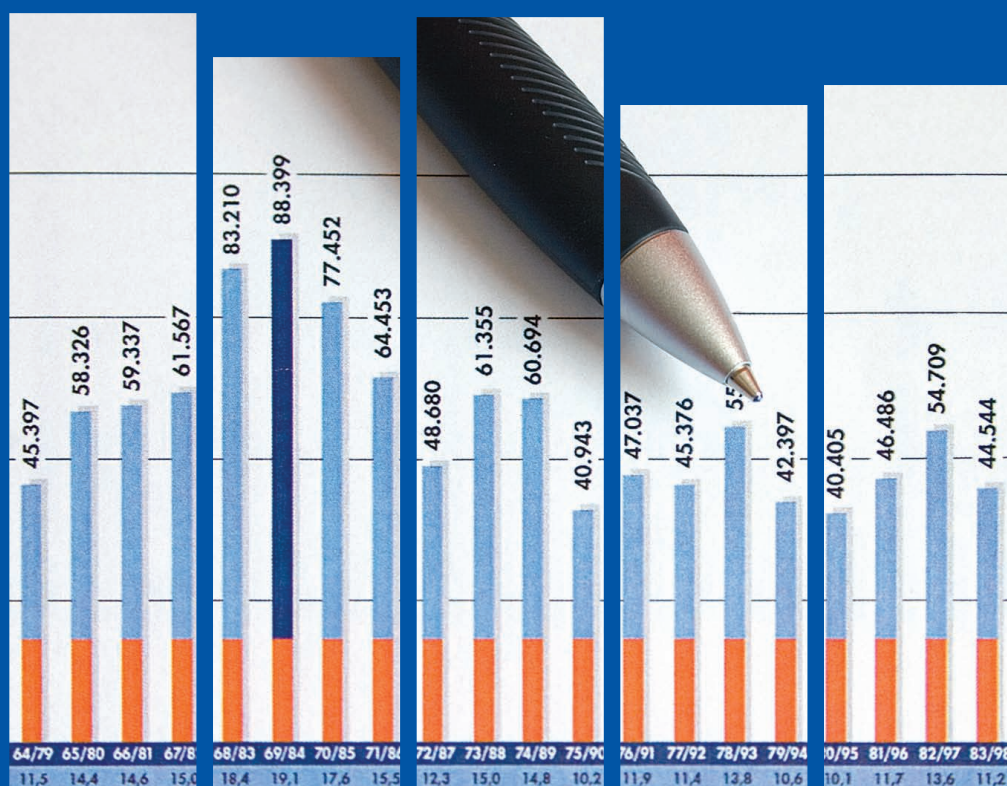



# СТАТИСТИЧЕСКИ ГОДИШНИК 2009 STATISTICAL YEARBOOK 2009



БЪЛГАРСКА СТАТИСТИКА  
BULGARIAN STATISTICS



**РЕПУБЛИКА БЪЛГАРИЯ  
REPUBLIC OF BULGARIA**



**НАЦИОНАЛЕН СТАТИСТИЧЕСКИ ИНСТИТУТ  
NATIONAL STATISTICAL INSTITUTE**

**СТАТИСТИЧЕСКИ ГОДИШНИК 2009  
STATISTICAL YEARBOOK 2009**

**СОФИЯ, 2010  
SOFIA, 2010**

Decorative wavy lines at the bottom of the page, consisting of several overlapping, curved black lines that sweep across the width of the page.





Уважаеми читатели,

Националният статистически институт представя на вниманието на потребителите на статистическа информация 77-то издание на „Статистическия годишник на Република България 2009“ в печатен и електронен формат. Публикацията излиза от печат през 2010 г., в която се навършиха 130 години от създаването на статистическа институция в България и 100 години от излизането от печат на първия „Статистически годишник на Българското Царство“ през 1910 година.

Изданието е с нов дизайн и графично оформление. В него е публикувана актуална статистическа информация за демографското, икономическото и социалното развитие на страната за периода 2003 - 2008 г. в различни териториални и класификационни агрегации и разрези.

Официалният източник на информация в Република България, съгласно Закона за статистиката, е Националната статистическа система, която се състои от Националния статистически институт, органите на статистиката и Българската народна банка.

В Статистическия годишник задължително се цитира институцията, предоставила информацията. Данните, за които не е посочен източникът на информация, са резултат от изследванията на Националния статистически институт.

В Регионалния преглед са включени данни за демографското, социалното и икономическото състояние и развитие на регионално равнище. Административно-териториалните единици „области“ са представени съгласно Закона за административно-териториалното деление на Република България, а териториалните единици за статистически цели - „статистически зони“ и „статистически райони“ – съгласно Класификацията на териториалните единици за статистически цели в България, която кореспондира с Класификацията NUTS на Евростат.

Годишникът е оформен тематично по раздели, като всеки раздел включва методологични бележки.

Стойностните показатели за 2003, 2004, 2005, 2006, 2007 и 2008 г. са в левове (BGN) след деноминацията на лева през 1999 година.

Международният преглед включва данни, позволяващи да се правят сравнения с други страни. Публикувани са последните данни, с които Националният статистически институт разполага към момента на подготовката на изданието. Представени са и агрегираните резултати от Програмата за европейски сравнения на паритетите на покупателната способност, индексите на равнищата на цени и реален БВП на човек от населението, изчислени от Евростат към 18.12.2009 година.

Националният статистически институт изказва искрена благодарност на всички лица и институции, допринесли за създаването на Статистическия годишник на Република България 2009.

Доц. д-р Мариана Коцева

Председател на Националния статистически институт

Dear readers,

The National Statistical Institute (NSI) has the pleasure to submit to the attention of national and foreign users of statistical information the 77th edition of the 'Statistical Yearbook of the Republic of Bulgaria' in printed and electronic format. The issue is published in 2010, which marks 130 years since the establishment of a statistical institution in Bulgaria and 100 years since publishing of the first 'Statistical Yearbook of the Bulgarian Kingdom' in 1910.

This issue has new design and layout. It provides current statistical information about the demographic, economic and social development of the country for the 2003 - 2008 period in different territorial and classification aggregations and breakdowns.

According to the Law on Statistics, official source of information in the Republic of Bulgaria is the National Statistical System, which comprises of the National Statistical Institute, the Bodies of Statistics and the Bulgarian National Bank.

The source of information is mandatory mentioned in the Statistical Yearbook. When the source of information is not specified, data published are based on NSI surveys' results.

Data on the demographic, social and economic development at regional level are included in the Regional Review Section. The administrative - territorial units 'districts' are presented according to the Law of the Administrative Territorial Structure of the Republic of Bulgaria, while the territorial units for statistical purposes, i.e. 'Statistical zones' and 'Statistical regions', are presented according to the Classification of Territorial Units for Statistics in Bulgaria that corresponds to Eurostat NUTS classification.

The yearbook is designed thematically by chapters and each chapter contains methodological notes.

Value indicators for 2003, 2004, 2005, 2006, 2007 and 2008 are given in Levs (BGN) after the denomination in 1999.

Data, included in the International Review Section, allow for making comparisons between Bulgaria and other countries. Most recent data available at NSI at the time of preparation of the edition are published.

Aggregated results of the European Comparisons Programme (ECP) on Purchasing Power Parities (PPP), price level indices and real GDP per capita, estimated by Eurostat as of December 18, 2009 are also presented.

The National Statistical Institute expresses sincere thanks to all persons and institutions that have contributed to the elaboration of the 'Statistical Yearbook of the Republic of Bulgaria, 2009'.

Assoc. Prof. Mariana Kotzeva, PhD



President of the National Statistical Institute

## СЪДЪРЖАНИЕ

## CONTENTS

|  | Стр. |  | Page |
|--|------|--|------|
| <b>ОБЩ ПРЕГЛЕД</b>   |      | <b>GENERAL REVIEW</b>  |      |
| I. Основни показатели за демографското, социалното и икономическото развитие на страната за периода 1990 - 2008 година ..... | 5    | I. Basic indicators about the demographic, social and economic development of the country for the 1990 - 2008 period ..... | 5    |
| II. Територия, повърхнина и климат .....   | 12   | II. Territory, surface area and climate .....  | 12   |
| III. Околна среда .....  | 30   | III. Environment .....   | 30   |
| IV. Население и демографски процеси .....  | 52   | IV. Population and demographic processes .....   | 52   |
| V. Пазар на труда .....  | 94   | V. Labour market .....   | 94   |
| VI. Доходи, разходи и потребление на домакинствата ....  | 118  | VI. Household income, expenditure and consumption .....  | 118  |
| VII. Национални сметки .....   | 142  | VII. National accounts .....   | 142  |
| VIII. Цени .....   | 168  | VIII. Prices .....   | 168  |
| IX. Инвестиции .....   | 196  | IX. Investments .....  | 196  |
| X. Финанси .....   | 204  | X. Finance .....   | 204  |
| XI. Износ и внос на стоки .....  | 244  | XI. Exports and imports of goods .....   | 244  |
| XII. Енергетика .....  | 265  | XII. Energy .....  | 265  |
| XIII. Микро-, малки и средни предприятия .....   | 281  | XIII. Micro-, small and medium-sized enterprises .....   | 281  |
| XIV. Селско стопанство .....   | 288  | XIV. Agriculture .....   | 288  |
| XV. Горско стопанство .....  | 310  | XV. Forestry .....   | 310  |
| XVI. Промисленост .....  | 316  | XVI. Industry .....  | 316  |
| XVII. Строителство .....   | 328  | XVII. Construction .....   | 328  |
| XVIII. Транспорт .....   | 338  | XVIII. Transport .....   | 338  |
| XIX. Съобщения .....   | 352  | XIX. Communications .....  | 352  |
| XX. Вътрешна търговия; хотелиерство и ресторантьорство .....   | 356  | XX. Domestic trade; accommodation and food service activities .....  | 356  |
| XXI. Туризм .....  | 371  | XXI. Tourism .....   | 371  |
| XXII. Здравеопазване .....   | 380  | XXII. Health .....   | 380  |
| XXIII. Образование и наука .....   | 390  | XXIII. Education and science .....   | 390  |
| XXIV. Култура и изкуство .....   | 420  | XXIV. Culture and art .....  | 420  |
| XXV. Престъпност и правосъдие .....  | 437  | XXV. Criminality and justice .....   | 437  |
| <b>РЕГИОНАЛЕН ПРЕГЛЕД</b>  |      | <b>REGIONAL REVIEW</b>   |      |
| Методологични бележки .....  | 459  | Methodological notes .....   | 459  |
| I. Обща характеристика и териториално деление .....  | 461  | I. General characteristics and territorial division .....  | 461  |
| II. Население .....  | 469  | II. Population .....   | 469  |
| III. Пазар на труда .....  | 483  | III. Labour market .....   | 483  |
| IV. Доходи и разходи на домакинствата .....  | 495  | IV. Household income and expenditure .....   | 495  |
| V. Регионални сметки .....   | 501  | V. Regional accounts .....   | 501  |
| VI. Инвестиции .....   | 509  | VI. Investments .....  | 509  |
| VII. Държавни финанси .....  | 515  | VII. State finances .....  | 515  |
| VIII. Микро-, малки и средни предприятия .....   | 521  | VIII. Micro-, small and medium-sized enterprises .....   | 521  |
| IX. Селско стопанство .....  | 525  | IX. Agriculture .....  | 525  |
| X. Промисленост .....  | 537  | X. Industry .....  | 537  |
| XI. Строителство .....   | 541  | XI. Construction .....   | 541  |
| XII. Транспорт .....   | 551  | XII. Transport .....   | 551  |
| XIII. Съобщения .....  | 555  | XIII. Communications .....   | 555  |
| XIV. Вътрешна търговия; хотелиерство и ресторантьорство .....  | 557  | XIV. Domestic trade; accommodation and food service activities .....   | 557  |
| XV. Туризм .....   | 561  | XV. Tourism .....  | 561  |
| XVI. Здравеопазване .....  | 563  | XVI. Health .....  | 563  |
| XVII. Образование .....  | 571  | XVII. Education .....  | 571  |
| XVIII. Култура и изкуство .....  | 587  | XVIII. Culture and art .....   | 587  |
| XIX. Престъпност и правосъдие .....  | 597  | XIX. Criminality and justice .....   | 597  |

|                                  | Стр. |
|----------------------------------|------|
| <b>МЕЖДУНАРОДЕН ПРЕГЛЕД</b>      |      |
| Методологични бележки .....      | 604  |
| I. Територия и население .....   | 605  |
| II. Околна среда .....           | 627  |
| III. Пазар на труда .....        | 631  |
| IV. Цени .....                   | 635  |
| V. Износ и внос .....            | 639  |
| VI. Селско стопанство .....      | 643  |
| VII. Международен туризъм .....  | 669  |
| VIII. Здравеопазване .....       | 673  |
| IX. Образование .....            | 675  |
| X. Култура и изкуство .....      | 677  |
| XI. Международни сравнения ..... | 679  |

|                                      | Page |
|--------------------------------------|------|
| <b>МЕЖДУНАРОДЕН ПРЕГЛЕД</b>          |      |
| Methodological notes .....           | 604  |
| I. Surface area and population ..... | 605  |
| II. Environment .....                | 627  |
| III. Labour market .....             | 631  |
| IV. Prices .....                     | 635  |
| V. Exports and imports .....         | 639  |
| VI. Agriculture .....                | 643  |
| VII. International tourism .....     | 669  |
| VIII. Health .....                   | 673  |
| IX. Education .....                  | 675  |
| X. Culture and art .....             | 677  |
| XI. International comparisons .....  | 679  |

## СЪДЪРЖАНИЕ НА ТАБЛИЦИТЕ

## LIST OF TABLES

|  | Стр. |   | Page |
|--|------|---|------|
| <b>ОБЩ ПРЕГЛЕД</b>   |      | <b>GENERAL REVIEW</b>   |      |
| <b>I. ОСНОВНИ ПОКАЗАТЕЛИ ЗА ДЕМОГРАФСКОТО, СОЦИАЛНОТО И ИКОНОМИЧЕСКОТО РАЗВИТИЕ НА СТРАНАТА ЗА ПЕРИОДА 1990 - 2008 ГОДИНА</b>  |      | <b>I. BASIC INDICATORS ABOUT THE DEMOGRAPHIC, SOCIAL AND ECONOMIC DEVELOPMENT OF THE COUNTRY FOR THE 1990 - 2008 PERIOD</b>   |      |
| 1. Основни показатели за демографското, социалното и икономическото развитие на страната за периода 1990 - 2008 година .....   | 6    | 1. Basic indicators about the demographic, social and economic development of the country for the 1990 - 2008 period .....  | 6    |
| 2. Икономическа активност на населението на 15 и повече навършени години .....   | 10   | 2. Labour status of the population aged 15 years and over .....   | 10   |
| <b>II. ТЕРИТОРИЯ, ПОВЪРХНИНА И КЛИМАТ</b>  |      | <b>II. TERRITORY, SURFACE AREA AND CLIMATE</b>  |      |
| 1. Територия на България .....   | 13   | 1. Territory of Bulgaria .....  | 13   |
| 2. Граници на България .....   | 13   | 2. Frontiers of Bulgaria .....  | 13   |
| 3. Географски координати на най-крайните точки на България .....   | 13   | 3. Geographical coordinates of the outlying points of Bulgaria .....  | 13   |
| 4. Планини в България, по-главните им върхове и тяхната надморска височина .....   | 14   | 4. Mountains in Bulgaria, the highest peaks and their altitude .....  | 14   |
| 5. Главни реки в България .....  | 17   | 5. Major rivers in Bulgaria .....   | 17   |
| 6. Най-големи естествени езера в България .....  | 17   | 6. Largest natural lakes in Bulgaria .....  | 17   |
| 7. Важни метеорологични станции .....  | 18   | 7. Main meteorological stations .....   | 18   |
| 8. Атмосферно налягане, температура и влажност на въздуха .....  | 18   | 8. Atmospheric pressure, temperature and humidity .....   | 18   |
| 9. Валежи .....  | 22   | 9. Precipitations .....   | 22   |
| 10. Общи метеорологични данни за 2008 г. по месеци .....   | 26   | 10. Meteorological data for 2008 by months .....  | 26   |
| <b>III. ОКОЛНА СРЕДА</b>   |      | <b>III. ENVIRONMENT</b>   |      |
| 1. Разходи за опазване и възстановяване на околната среда ...  | 35   | 1. Expenditure on protection and restoration of the environment ...   | 35   |
| 2. Разходи за опазване и възстановяване на околната среда по направления .....   | 35   | 2. Expenditure on protection and restoration of the environment by use .....  | 35   |
| 3. Разходи за придобиване на дълготрайни материални и нематериални активи с екологично предназначение по направления .....   | 36   | 3. Expenditure on acquisition of tangible and intangible fixed assets with ecological destination by use .....  | 36   |
| 4. Разходи за поддържане и експлоатация на дълготрайните материални активи с екологично предназначение и извършване на мероприятия за опазване и възстановяване на околната среда по направления ..... | 36   | 4. Expenditure on maintenance and exploitation of tangible fixed assets with ecological destination and activities on environment protection and restoration by use ..... | 36   |
| 5. Дълготрайни материални активи с екологично предназначение по направления .....  | 37   | 5. Tangible fixed assets with ecological destination by use .....   | 37   |
| 6. Иззета вода .....   | 37   | 6. Water abstraction .....  | 37   |
| 7. Иззета прясна вода по вид на водоизточниците .....  | 38   | 7. Fresh water abstraction by source .....  | 38   |
| 8. Използвана вода .....   | 39   | 8. Water use .....  | 39   |
| 9. Образувани и заустени отпадъчни води и води от охлаждане .....  | 39   | 9. Generated and discharged wastewater and cooling water .....  | 39   |
| 10. Емисии на вредни вещества в атмосферата .....  | 41   | 10. Emission of contaminants in the air .....   | 41   |
| 11. Емисии на вредни вещества в атмосферата от индустриални горивни и производствени процеси за някои промишлени райони през 2008 година .....   | 42   | 11. Emissions of contaminants in the air from industrial combustible and production processes for some industrial regions in 2008 .....                                   | 42   |



|  | Стр. |   | Page |
|--|------|---|------|
| 12. Отпадъци от икономическата дейност по вид през 2006 година .....   | 43   | 12. Waste from economic activity by type in 2006 .....  | 43   |
| 13. Отпадъци от икономическата дейност по вид през 2007 година .....   | 44   | 13. Waste from economic activity by type in 2007 .....  | 44   |
| 14. Отпадъци от икономическата дейност по вид през 2008 година .....   | 46   | 14. Waste from economic activity by type in 2008 .....  | 46   |
| 15. Битови отпадъци .....  | 48   | 15. Municipal waste .....   | 48   |
| 16. Наблюдавани пунктове за регистриране на шума в градовете по шумови нива .....  | 49   | 16. Surveyed points of noise registration in cities by noise levels .....                                       | 49   |
| 17. Извършена работа по контрола и почистването на крайбрежните води на Черно море и река Дунав от нефтени и твърди отпадъци ..... | 49   | 17. Control and cleaning of the coastal waters of the Black Sea and Danube river from oil and solid waste ..... | 49   |
| 18. Защитени територии и обекти през 2008 година .....   | 50   | 18. Protected natural scenery in 2008 .....   | 50   |

## IV. НАСЕЛЕНИЕ И ДЕМОГРАФСКИ ПРОЦЕСИ

|   |    |
|---|----|
| 1. Население според преброяванията .....  | 58 |
| 2. Текущо изчислено население .....   | 58 |
| 3. Плодовитост .....  | 59 |
| 4. Смъртност .....  | 59 |
| 5. Брачност .....   | 60 |
| 6. Средна продължителност на живота на населението през отделните периоди .....   | 60 |
| 7. Разпределение на населените места според броя на населението им към края на годината .....   | 61 |
| 8. Градове с население над 50 000 жители .....  | 62 |
| 9. Население и гъстота на населението .....   | 62 |
| 10. Население към 31.12.2008 г. по възраст и пол .....  | 64 |
| 11. Население под, във и над трудоспособна възраст към 31.12. ....  | 64 |
| 12. Сключени бракове, живородени, умрели и естествен прираст на населението .....   | 65 |
| 13. Брачност, раждаемост, смъртност и естествен прираст на населението .....  | 67 |
| 14. Сключени бракове, живородени, умрели и естествен прираст на населението в градовете и селата .....                                  | 69 |
| 15. Сключени бракове по възраст на встъпилите в брак ....   | 73 |
| 16. Сключени бракове по семейно положение на встъпилите в брак .....  | 74 |
| 17. Раждания .....  | 75 |
| 18. Брачни раждания по възраст и плодовитост на майката ....  | 76 |
| 19. Живородени по възраст на родителите .....   | 79 |
| 20. Регистрирани аборти в здравните заведения по видове аборти .....  | 82 |
| 21. Регистрирани аборти в здравните заведения през 2008 г. по възраст и видове аборти .....   | 82 |
| 22. Умрели по възраст и пол .....   | 83 |
| 23. Умрели през 2008 г. по причини, възраст и пол .....   | 86 |
| 24. Умрели деца на възраст до 1 година (детска смъртност) ...   | 88 |
| 25. Бракоразводи през 2008 г. по възраст на разведените съпрузи .....   | 90 |
| 26. Бракоразводи през 2008 г. по причини и вина .....   | 91 |
| 27. Бракоразводи през 2008 г. по фактично времетраене на прекратените бракове и брой на живите деца от брака, който се прекратява ..... | 92 |

## IV. POPULATION AND DEMOGRAPHIC PROCESSES

|   |    |
|---|----|
| 1. Population by census year .....  | 58 |
| 2. Current population .....   | 58 |
| 3. Fertility .....  | 59 |
| 4. Mortality .....  | 59 |
| 5. Marriage rates .....   | 60 |
| 6. Life expectancy at birth by period .....   | 60 |
| 7. Distribution of settlements by size and number of population at the end of the year .....          | 61 |
| 8. Population of cities with more than 50 000 inhabitants .....                                       | 62 |
| 9. Population and population density .....  | 62 |
| 10. Population by age and sex as of 31.12.2008 .....  | 64 |
| 11. Population by working-age status as of 31.12. ....  | 64 |
| 12. Marriages, live births, deaths and natural increase of the population .....                       | 65 |
| 13. Marriage, birth and death rates and natural increase of the population .....                      | 67 |
| 14. Marriages, live births, deaths and natural increase of the population by place of residence ..... | 69 |
| 15. Marriages by age of bride and bridegroom .....  | 73 |
| 16. Marriages by marital status of partners .....   | 74 |
| 17. Births .....  | 75 |
| 18. Legitimate births by mother's age and fertility .....   | 76 |
| 19. Live births by parents' age .....   | 79 |
| 20. Registered abortions in health establishments by kind .....                                       | 82 |
| 21. Registered abortions by age and type of abortion in 2008 ...                                      | 82 |
| 22. Deaths by age and sex .....   | 83 |
| 23. Deaths by causes, age and sex in 2008 .....   | 86 |
| 24. Deaths of infants under 1 year of age (infant mortality) .....                                    | 88 |
| 25. Divorces by age of the spouses in 2008 .....  | 90 |
| 26. Divorces by reason and fault in 2008 .....  | 91 |
| 27. Divorces by duration of marriage and by number of children in 2008 .....                          | 92 |

|   | Стр. |   | Page |
|---|------|---|------|
| <b>V. ПАЗАР НА ТРУДА</b>  |      | <b>V. LABOUR MARKET</b>   |      |
| 1. Заети лица по икономически дейности .....  | 103  | 1. Employed by economic activity groupings .....  | 103  |
| 2. Наети лица по трудово и служебно правоотношение по икономически дейности и форми на собственост .....  | 105  | 2. Employees under labour contract by economic activity groupings and kind of ownership .....   | 105  |
| 3. Структура на наетите лица по трудово и служебно правоотношение по класове и форми на собственост .   | 107  | 3. Structure of the employees under labour contract by class and kind of ownership .....  | 107  |
| 4. Движение на наетите лица по трудово и служебно правоотношение в икономиката през 2008 г. по икономически дейности и форми на собственост ..... | 108  | 4. Balance sheet of the employees under labour contract by economic activity groupings and by kind of ownership in 2008 ....            | 108  |
| 5. Трудови злополуки .....  | 109  | 5. Accidents at work .....  | 109  |
| 6. Регистрирани безработни в бюрата по труда към 31.12.2008 г. по области на образование .....  | 110  | 6. Unemployed registered at the labour offices by field of education as of 31.12.2008 .....   | 110  |
| 7. Регистрирани безработни в бюрата по труда към 31.12. по възраст и пол .....  | 110  | 7. Unemployed registered at the labour offices by age and sex as of 31.12. ....   | 110  |
| 8. Работна сила през 2008 г. по местоживеене .....  | 111  | 8. Labour force by place of residence in 2008 .....   | 111  |
| 9. Работна сила през 2008 г. по пол .....   | 111  | 9. Labour force by sex in 2008 .....  | 111  |
| 10. Работна сила през 2008 г. по степени на образование ...   | 111  | 10. Labour force by level of education in 2008 .....  | 111  |
| 11. Заети лица през 2008 г. по възраст и местоживеене .....   | 112  | 11. Employed by age and place of residence in 2008 .....  | 112  |
| 12. Заети лица през 2008 г. по статус в заетостта и пол .....   | 112  | 12. Employed by professional status and sex in 2008 .....   | 112  |
| 13. Безработни лица през 2008 г. по възраст и местоживеене ....   | 112  | 13. Unemployed age and place of residence in 2008 .....   | 112  |
| 14. Безработни лица през 2008 г. по продължителност на безработицата и пол .....  | 113  | 14. Unemployed by duration of unemployment and sex in 2008 ...  | 113  |
| 15. Безработни лица през 2008 г. според наличието на предишна работа, по причини за напускане и пол .....   | 113  | 15. Unemployed by existence of previous employment experience and reason of leaving the last job by sex in 2008 .....                   | 113  |
| 16. Средна годишна заплата на наетите по трудово и служебно правоотношение по икономически дейности и форми на собственост .....                  | 114  | 16. Average annual wages and salaries of the employees under labour contract by economic activity groupings and kind of ownership ..... | 114  |
| <b>VI. ДОХОДИ, РАЗХОДИ И ПОТРЕБЛЕНИЕ НА ДОМАКИНСТВОТА</b>   |      | <b>VI. HOUSEHOLD INCOME, EXPENDITURE AND CONSUMPTION</b>  |      |
| 1. Общ доход на домакинствата по източници .....  | 122  | 1. Total household income by source .....   | 122  |
| 2. Общ доход на домакинствата през 2008 г. по източници и брой на заетите лица .....  | 123  | 2. Total household income by source and number of employed persons in 2008 .....  | 123  |
| 3. Общ доход на домакинствата през 2008 г. по източници и децилни групи .....   | 124  | 3. Total household income by source and decile group in 2008 .....  | 124  |
| 4. Структура на общия доход на домакинствата през 2008 г. по размер на годишния доход на лице .....   | 126  | 4. Structure of total household income by annual income per capita in 2008 .....  | 126  |
| 5. Структура на домакинствата през 2008 г. по местоживеене и размер на годишния доход на лице ....  | 126  | 5. Structure of households by place of residence and annual income per capita in 2008 .....   | 126  |
| 6. Общ разход на домакинствата по групи разходи .....   | 127  | 6. Total household expenditure by group .....   | 127  |
| 7. Общ разход на домакинствата през 2008 г. по групи разходи и брой на заетите лица .....   | 128  | 7. Total household expenditure by group and number of employed persons in 2008 .....  | 128  |
| 8. Общ разход на домакинствата през 2008 г. по групи разходи и децилни групи .....  | 130  | 8. Total household expenditure by group and decile group in 2008 .....  | 130  |
| 9. Структура на общия разход на домакинствата по групи разходи .....  | 132  | 9. Structure of total household expenditure by group .....  | 132  |
| 10. Структура на общия разход на домакинствата през 2008 г. по групи разходи и размер на годишния общ доход на лице .....                         | 133  | 10. Structure of total household expenditure by group and annual total income per capita in 2008 .....                                  | 133  |
| 11. Потребление на основни хранителни продукти и напитки от домакинствата (средно на лице) .....  | 134  | 11. Household consumption of main foods and beverages by decile group in 2008 (average per capita) .....                                | 134  |
| 12. Потребление на основни хранителни продукти и напитки от домакинствата през 2008 г. по децилни групи (средно на лице) .....                    | 136  | 12. Household consumption of main foods and beverages by decile group in 2008 (average per capita) .....                                | 136  |
| 13. Покупателна способност на домакинствата (средно на лице) .....  | 139  | 13. Purchasing power of households (average per capita) .....   | 139  |
| 14. Индекси на реалните доходи на домакинствата .....   | 140  | 14. Indices of household real income .....  | 140  |

|  | Стр. |   | Page |
|--|------|---|------|
| <b>VII. НАЦИОНАЛНИ СМЕТКИ</b>  |      | <b>VII. NATIONAL ACCOUNTS</b>   |      |
| 1. Брутна добавена стойност по икономически сектори ...  | 147  | 1. Gross value added by economic sector .....   | 147  |
| 2. Индекси на физическия обем на брутната добавена стойност по икономически сектори .....  | 147  | 2. Volume indices of value added by economic sector .....   | 147  |
| 3. Сметка „Производство“ по икономически сектори и групировки по икономически дейности по текущи цени .....                              | 148  | 3. Production account by economic sector and economic activity groupings at current prices .....                              | 148  |
| 4. Сметка „Производство“ по икономически сектори и групировки по икономически дейности по цени на предшестващата година .....            | 150  | 4. Production account by economic sector and economic activity groupings at preceding year prices .....                       | 150  |
| 5. Сметка „Производство“ по икономически сектори и групировки по икономически дейности - индекси на физическия обем .....                | 152  | 5. Production account by economic sector and economic activity groupings - volume indices .....                               | 152  |
| 6. БВП по компоненти на крайното използване .....  | 154  | 6. GDP by final consumption expenditure .....   | 154  |
| 7. Сметка „Формиране на дохода“ по икономически сектори и групировки по икономически дейности по текущи цени .....                       | 156  | 7. Generation of income account by economic sector and economic activity groupings at current prices .....                    | 156  |
| 7.1. Сметка „Формиране на дохода“ по икономически сектори и групировки по икономически дейности - 2004 година .....                      | 156  | 7.1. Generation of income account by economic sector and economic activity groupings - 2004 .....                             | 156  |
| 7.2. Сметка „Формиране на дохода“ по икономически сектори и групировки по икономически дейности - 2005 година .....                      | 158  | 7.2. Generation of income account by economic sector and economic activity groupings - 2005 .....                             | 158  |
| 7.3. Сметка „Формиране на дохода“ по икономически сектори и групировки по икономически дейности - 2006 година .....                      | 160  | 7.3. Generation of income account by economic sector and economic activity groupings - 2006 .....                             | 160  |
| 7.4. Сметка „Формиране на дохода“ по икономически сектори и групировки по икономически дейности - 2007 година .....                      | 162  | 7.4. Generation of income account by economic sector and economic activity groupings - 2007 .....                             | 162  |
| 7.5. Сметка „Формиране на дохода“ по икономически сектори и групировки по икономически дейности - 2008 година .....                      | 164  | 7.5. Generation of income account by economic sector and economic activity groupings - 2008 .....                             | 164  |
| <b>VIII. ЦЕНИ</b>  |      | <b>VIII. PRICES</b>   |      |
| 1. Серии от месечни индекси на потребителските цени ...  | 174  | 1. Consumer price index series by month .....   | 174  |
| 2. Индекси на потребителските цени през 2008 г. по месеци ...  | 174  | 2. Consumer price index numbers by month in 2008 .....  | 174  |
| 3. Индекси на потребителските цени през 2009 г. по месеци ...  | 175  | 3. Consumer price index numbers by month in 2009 .....  | 175  |
| 4. Индекси на потребителските цени през 2009 г. по основни групи .....   | 175  | 4. Consumer price index numbers by main commodity group in 2009 .....   | 175  |
| 5. Индекси на потребителските цени през 2009 г. по основни групи .....   | 176  | 5. Consumer price index numbers by main commodity group in 2009 .....   | 176  |
| 6. Индекси на потребителските цени през 2009 г. по групи стоки и услуги (съответният месец на предшестващата година = 100) .....         | 177  | 6. Consumer price index numbers by commodity group in 2009 (corresponding month of the preceding year) .....                  | 177  |
| 7. Индекси на потребителските цени през 2009 г. по групи стоки и услуги (предшестващият месец = 100) .....                               | 181  | 7. Consumer price index numbers by commodity group in 2009 (preceding month = 100) .....                                      | 181  |
| 8. Средни цени на някои стоки и услуги за населението ...  | 185  | 8. Average prices of selected commodities for the population  | 185  |
| 9. Серии от месечни хармонизирани индекси на потребителските цени .....  | 188  | 9. Harmonized consumer price index series by month .....  | 188  |
| 10. Хармонизирани индекси на потребителските цени през 2009 г. по основни групи (съответният месец на предшестващата година = 100) ..... | 189  | 10. Harmonized consumer price index numbers by main commodity group in 2009 (corresponding month of the preceding year) ..... | 189  |
| 11. Хармонизирани индекси на потребителските цени през 2009 г. по основни групи (предшестващият месец = 100) ...                         | 190  | 11. Harmonized consumer price index numbers by main commodity group in 2009 (preceding month = 100) .....                     | 190  |
| 12. Средни пазарни цени на 1 кв. м жилищна площ .....  | 190  | 12. Average market prices per 1 sq. m living floor space .....  | 190  |
| 13. Индекси на цените на производител в селското стопанство .....  | 191  | 13. Producer price indices in agriculture .....   | 191  |
| 14. Индекси на цените на средствата за производство, използвани в селското стопанство .....  | 193  | 14. Price indices for goods and services currently consumed in agriculture .....  | 193  |
| 15. Индекси на цените на производител на вътрешния пазар в промишлеността .....  | 194  | 15. Producer price index numbers on domestic market in industry .....   | 194  |

|  | Стр. |  | Page |
|--|------|--|------|
| <b>IX. ИНВЕСТИЦИИ</b>  |      | <b>IX. INVESTMENTS</b>   |      |
| <b>Разходи за придобиване и придобити дълготрайни материални активи</b>  |      | <b>Expenditure on acquisition and acquired tangible fixed assets</b>   |      |
| 1. Разходи за придобиване на дълготрайни материални активи .....   | 198  | 1. Expenditure on acquisition of tangible fixed assets .....   | 198  |
| 2. Придобити дълготрайни материални активи .....   | 198  | 2. Acquired tangible fixed assets .....  | 198  |
| 3. Разходи за придобиване на дълготрайни материални активи по видове .....   | 198  | 3. Expenditure on acquisition of tangible fixed assets by kind .....   | 198  |
| 4. Придобити дълготрайни материални активи по видове ...   | 198  | 4. Acquired tangible fixed assets by kind .....  | 198  |
| 5. Разходи за придобиване и придобити дълготрайни материални активи през 2008 г. и дълготрайни материални активи в процес на изграждане към 31.12.2008 г. по икономически дейности ..... | 199  | 5. Expenditure on acquisition, acquired tangible fixed assets in 2008 and tangible fixed assets no completed as of 31.12.2008 by economic activity groupings ..... | 199  |
| 6. Разходи за придобиване и придобити дълготрайни материални активи през 2008 г. в сектор „Транспорт, складиране и пощи“ .....   | 200  | 6. Expenditure on acquisition and acquired tangible fixed assets in transportation, storage and post in 2008 .....   | 200  |
| <b>Чуждестранни преки инвестиции</b>   |      | <b>Foreign direct investments</b>  |      |
| 7. Чуждестранни преки инвестиции в нефинансовите предприятия към 31.12. по икономически дейности .....   | 201  | 7. Foreign direct investments in non-financial enterprises by economic activity groupings as of 31.12. ....  | 201  |
| 8. Чуждестранни преки инвестиции в нефинансовите предприятия към 31.12. по страни .....  | 202  | 8. Foreign direct investments in non-financial enterprises by countries as of 31.12. ....  | 202  |
| <b>X. ФИНАНСИ</b>  |      | <b>X. FINANCE</b>  |      |
| <b>Държавни финанси</b>  |      | <b>State finances</b>  |      |
| 1. Консолидиран държавен бюджет към 31.12.2008 година ..   | 207  | 1. Consolidated state budget as of 31.12.2008 .....  | 207  |
| 2. Приходи на консолидирания държавен бюджет към 31.12.2008 г. по групи .....  | 207  | 2. Revenues of consolidated state budget by group as of 31.12.2008 .....   | 207  |
| 3. Разходи на консолидирания държавен бюджет към 31.12.2008 г. по основни видове .....   | 209  | 3. Expenditure of consolidated state budget by kind as of 31.12.2008 .....   | 209  |
| 4. Разходи на консолидирания държавен бюджет към 31.12.2008 г. по функции .....  | 210  | 4. Expenditure of consolidated state budget by functions as of 31.12.2008 .....  | 210  |
| 5. Пенсии .....  | 210  | 5. Pensions .....  | 210  |
| 6. Изплатени помощи и обезщетения към 31.12. по вид ...  | 212  | 6. Paid out grants and benefits by category as of 31.12. ....  | 212  |
| <b>Финансово състояние на предприятията от нефинансовия сектор</b>   |      | <b>Financial status of enterprises in non-financial sector</b>   |      |
| 7. Предприятия от нефинансовия сектор към 31.12.2008 година .....  | 213  | 7. Enterprises in non-financial sector as of 31.12.2008 .....  | 213  |
| 8. Баланс на предприятията към 31.12.2008 година .....   | 213  | 8. Balance sheet of enterprises as of 31.12.2008 .....   | 213  |
| 9. Баланс на предприятията от общественя сектор към 31.12.2008 година .....  | 217  | 9. Balance sheet of enterprises in the public sector as of 31.12.2008 .....  | 217  |
| 10. Баланс на предприятията от частния сектор към 31.12.2008 година .....  | 221  | 10. Balance sheet of enterprises in the private sector as of 31.12.2008 .....  | 221  |
| <b>Кредитни институции</b>   |      | <b>Credit institutions</b>   |      |
| 11. Банки към 31.12.2008 година .....  | 225  | 11. Banks as of 31.12.2008 .....   | 225  |
| 12. Баланс на Българската народна банка към 31.12.2008 година .....  | 225  | 12. Balance sheet of the Bulgarian National Bank as of 31.12.2008 .....  | 225  |
| 13. Сборен баланс на търговските банки към 31.12.2008 година .....   | 226  | 13. Summarized balance sheet of commercial banks as of 31.12.2008 .....  | 226  |
| 14. Сборен отчет за доходите на търговските банки през 2008 година .....   | 227  | 14. Summarized income statement of commercial banks for 2008 .....   | 227  |
| <b>Пари и кредити</b>  |      | <b>Money and credits</b>   |      |
| 15. Парична маса към 31.12. ....   | 228  | 15. Money supply as of 31.12. ....   | 228  |
| 16. Депозити и кредити на населението .....  | 228  | 16. Deposits and loans of the households .....   | 228  |
| <b>Платежен баланс и външен дълг</b>   |      | <b>Balance of payments and external debt</b>   |      |
| 17. Платежен баланс на България .....  | 229  | 17. Balance of payments of Bulgaria .....  | 229  |

|  | Стр. |   | Page |
|--|------|---|------|
| 18. Брутен външен дълг по институционални сектори към 31.12. ....  | 230  | 18. Gross external debt by institutional sectors as of 31.12. ....                          | 230  |
| 19. Обслужване на brutния външен дълг по институционални сектори към 31.12. ....                           | 231  | 19. Management of gross external debt by institutional sectors as of 31.12. ....            | 231  |
| 20. Дългови индикатори .....   | 231  | 20. Debt indicators .....   | 231  |
| <b>Застраховане</b>  |      | <b>Insurance</b>  |      |
| 21. Застрахователни предприятия към 31.12.2008 година ..   | 232  | 21. Insurance companies as of 31.12.2008 .....  | 232  |
| 22. Сборен баланс на застрахователните предприятия към 31.12.2008 година .....                             | 232  | 22. Summarized balance sheet of insurance companies as of 31.12.2008 .....                  | 232  |
| 23. Сборен отчет за доходите на застрахователните предприятия през 2008 година .....                       | 233  | 23. Summarized income statement of insurance companies for 2008 .....                       | 233  |
| 24. Застрахователни премии и изплатени обезщетения от застрахователните предприятия през 2008 година ..... | 234  | 24. Insurance premiums and claims paid out by insurance companies by kind in 2008 .....     | 234  |
| <b>Здравноосигурителни дружества</b>   |      | <b>Health assurance companies</b>   |      |
| 25. Здравноосигурителни дружества към 31.12.2008 година ....   | 235  | 25. Health assurance companies as of 31.12.2008 .....                                       | 235  |
| 26. Сборен баланс на здравноосигурителните дружества към 31.12.2008 година .....                           | 235  | 26. Summarized balance sheet of health assurance companies as of 31.12.2008 .....           | 235  |
| 27. Сборен отчет за доходите на здравноосигурителните дружества през 2008 година .....                     | 235  | 27. Summarized income statement of health assurance companies for 2008 .....                | 235  |
| <b>Пенсионноосигурителни дружества</b>   |      | <b>Pension companies</b>  |      |
| 28. Пенсионноосигурителни дружества към 31.12.2008 година .....  | 236  | 28. Pension companies as of 31.12.2008 .....  | 236  |
| 29. Сборен баланс на пенсионноосигурителните дружества към 31.12.2008 година .....                         | 236  | 29. Summarized balance sheet of pension companies as of 31.12.2008 .....                    | 236  |
| 30. Сборен отчет за доходите на пенсионноосигурителните дружества през 2008 година .....                   | 237  | 30. Summarized income statement of pension companies for 2008 .....                         | 237  |
| 31. Пенсионни фондове към 31.12.2008 година .....  | 237  | 31. Pension funds as of 31.12.2008 .....  | 237  |
| 32. Сборен баланс на пенсионните фондове към 31.12.2008 година .....                                       | 238  | 32. Summarized balance sheet of pension funds as of 31.12.2008 .....                        | 238  |
| 33. Сборен отчет за доходите на пенсионните фондове през 2008 година .....                                 | 238  | 33. Summarized income statement of pension funds for 2008 ..                                | 238  |
| <b>Инвестиционни предприятия</b>   |      | <b>Investment companies</b>   |      |
| 34. Инвестиционни предприятия към 31.12.2008 година ...  | 239  | 34. Investment companies as of 31.12.2008 .....   | 239  |
| 35. Сборен баланс на инвестиционните предприятия към 31.12.2008 година .....                               | 239  | 35. Summarized balance sheet of investment companies as of 31.12.2008 .....                 | 239  |
| 36. Сборен отчет за доходите на инвестиционните предприятия през 2008 година .....                         | 239  | 36. Summarized income statement of investment companies for 2008 .....                      | 239  |
| <b>Сдружения и фондации</b>  |      | <b>Associations and foundations</b>   |      |
| 37. Сдружения и фондации към 31.12.2008 година .....   | 240  | 37. Associations and foundations as of 31.12.2008 .....                                     | 240  |
| 38. Сборен баланс на сдруженията и фондациите към 31.12.2008 година .....                                  | 240  | 38. Summarized balance sheet of associations and foundations as of 31.12.2008 .....         | 240  |
| 39. Сборен отчет за приходите и разходите на сдруженията и фондациите през 2008 година .....               | 241  | 39. Summarized profit-loss statement of associations and foundations for 2008 .....         | 241  |
| 40. Членове и доброволни сътрудници в сдруженията и фондациите към 31.12.2008 година .....                 | 242  | 40. Number of members and volunteers in associations and foundations as of 31.12.2008 ..... | 242  |
| <b>XI. ИЗНОС И ВНОС НА СТОКИ</b>   |      | <b>XI. EXPORTS AND IMPORTS OF GOODS</b>   |      |
| 1. Външнотърговски стокообмен .....  | 246  | 1. Foreign trade turnover .....   | 246  |
| 2. Износ и внос по групи страни .....  | 246  | 2. Exports and imports by groups of countries .....   | 246  |
| 3. Износ по страни .....   | 247  | 3. Exports by country .....   | 247  |
| 4. Внос по страни .....  | 249  | 4. Imports by country .....   | 249  |
| 5. Страни, търговски партньори на Република България .....   | 250  | 5. Countries - trade partners of the Republic of Bulgaria .....                             | 250  |
| 6. Фирми, осъществяващи външнотърговска дейност в страната .....   | 251  | 6. Firms, dealing with foreign trade activity .....   | 251  |

|  | Стр. |   | Page |
|--|------|---|------|
| 7. Износ и внос по сектори и раздели на SITC, рев. 4 .....   | 251  | 7. Exports and imports by sections and divisions of SITC, rev. 4 ....   | 251  |
| 8. Износ по стокови групи .....  | 254  | 8. Exports by commodity group .....   | 254  |
| 9. Внос по стокови групи .....   | 257  | 9. Imports by commodity group .....   | 257  |
| 10. Износ на някои стоки .....   | 260  | 10. Exports by commodities .....  | 260  |
| 11. Внос на някои стоки .....  | 261  | 11. Imports by commodities .....  | 261  |
| <b>XII. ЕНЕРГЕТИКА</b>   |      | <b>XII. ENERGY</b>  |      |
| 1. Общ енергиен баланс за 2008 година .....  | 268  | 1. Overall energy balance sheet for 2008 .....  | 268  |
| 2. Баланси на въглища и горива от въглища за 2008 година ....  | 270  | 2. Coal and coal fuels balance sheet for 2008 .....   | 270  |
| 3. Баланси на нефтените продукти за 2008 година .....  | 272  | 3. Balance sheet of petroleum products for 2008 .....   | 272  |
| 4. Производство на първична енергия .....  | 274  | 4. Production of primary energy .....   | 274  |
| 5. Брутно вътрешно потребление .....   | 274  | 5. Gross inland consumption .....   | 274  |
| 6. Вложени енергийни ресурси за преобразуване .....  | 274  | 6. Transformation input .....   | 274  |
| 7. Разход на горива в електроцентралите за производство на електроенергия и топлоенергия .....   | 275  | 7. Fuel used for electricity and heat production in power plants .....  | 275  |
| 8. Структура на вложените енергийни ресурси за преобразуване в електроцентралите и топлоцентралите .....   | 275  | 8. Fuel structure of transformation input in power plants and heat plants .....   | 275  |
| 9. Крайно енергийно потребление .....  | 276  | 9. Final energy consumption .....   | 276  |
| 10. Структура на крайното енергийно потребление .....  | 277  | 10. Structure of final energy consumption .....   | 277  |
| 11. Крайно потребление на енергийни ресурси .....  | 277  | 11. Final consumption of energy sources .....   | 277  |
| 12. Производство на електроенергия и топлоенергия .....  | 278  | 12. Electricity and heat production .....   | 278  |
| 13. Енергийна зависимост на страната .....   | 278  | 13. Energy dependence of the country .....  | 278  |
| <b>XIII. МИКРО-, МАЛКИ И СРЕДНИ ПРЕДПРИЯТИЯ</b>  |      | <b>XIII. MICRO-, SMALL AND MEDIUM-SIZED ENTERPRISES</b>   |      |
| 1. Предприятия (без финансовите) по групи според броя на заетите в тях лица и по икономически дейности .....   | 282  | 1. Enterprises (excl. financial) by size in terms of employed and economic activity groupings .....   | 282  |
| 2. Заети лица в предприятията (без финансовите) по групи предприятия според броя на заетите в тях лица и по икономически дейности .....                    | 283  | 2. Employed in enterprises (excl. financial) by size of enterprises in terms of employed and economic activity groupings .....              | 283  |
| 3. Дълготрайни материални активи в предприятията (без финансовите) по групи предприятия според броя на заетите в тях лица и по икономически дейности ..... | 284  | 3. Tangible fixed assets in enterprises (excl. financial) by size of enterprises in terms of employed and economic activity groupings ..... | 284  |
| 4. Приходи от дейността на предприятията (без финансовите) по групи предприятия според броя на заетите в тях лица и по икономически дейности .....         | 285  | 4. Revenues of enterprises (excl. financial) by size of enterprises in terms of employed and economic activity groupings .....              | 285  |
| 5. Разходи за дейността на предприятията (без финансовите) по групи предприятия според броя на заетите в тях лица и по икономически дейности .....         | 286  | 5. Expenditure of enterprises (excl. financial) by size of enterprises in terms of employed and economic activity groupings .....           | 286  |
| <b>XIV. СЕЛСКО СТОПАНСТВО</b>  |      | <b>XIV. AGRICULTURE</b>   |      |
| 1. Обработваема земя и използвана земеделска площ .....  | 294  | 1. Arable land and utilized agricultural area .....   | 294  |
| 2. Посевна площ по групи култури .....   | 295  | 2. Area under crops by groups .....   | 295  |
| 3. Площи, производство и средни добиви от зърнени култури .....  | 296  | 3. Area under cereal crops, production and yields .....   | 296  |
| 4. Площи, производство и средни добиви от технически култури .....   | 297  | 4. Area, production and yields of industrial crops .....  | 297  |
| 5. Площи, производство и средни добиви от зеленчукови култури, картофи, дини и пъпеша и ягоди .....  | 298  | 5. Area, production and yields of vegetable crops, potatoes, melons and watermelons, and strawberries .....                                 | 298  |
| 6. Площи, производство и средни добиви от фуражни култури .....  | 299  | 6. Area, production and yields of fodder crops .....  | 299  |
| 7. Площи, производство и средни добиви от трайни насаждения .....  | 299  | 7. Area, production and yields of permanent crops .....   | 299  |

|   | Стр. |   | Page |
|---|------|---|------|
| 8. Налични селскостопански машини към 1.01.2009 година ...  | 301  | 8. Agricultural machinery and equipment as of 1.01.2009 .....   | 301  |
| <b>Животновъдство</b>   |      | <b>Livestock breeding</b>   |      |
| 9. Селскостопански животни на 1.11. ....  | 303  | 9. Livestock as of 1.11. ....   | 303  |
| 10. Продукти от животновъдството .....  | 304  | 10. Livestock products .....  | 304  |
| <b>Икономически сметки</b>  |      | <b>Economic accounts</b>  |      |
| 11. Икономически сметки за селското стопанство - крайна продукция по текущи цени .....  | 305  | 11. Economic accounts for agriculture - values at current prices ...  | 305  |
| 12. Икономически сметки за селското стопанство - крайна продукция по цени на предшестващата година .....                                      | 307  | 12. Economic accounts for agriculture - values at preceding year prices .....                                       | 307  |
| <b>XV. ГОРСКО СТОПАНСТВО</b>  |      | <b>XV. FORESTRY</b>   |      |
| 1. Горски фонд .....  | 312  | 1. Forest fund .....  | 312  |
| 2. Залесяване .....   | 312  | 2. Afforestation .....  | 312  |
| 3. Дейност на разсадниците .....  | 313  | 3. Tree nurseries activity .....  | 313  |
| 4. Извършени мероприятия за защита и възстановяване на горите .....   | 313  | 4. Forest protection and recovery activities by type .....  | 313  |
| 5. Добита дървесина по видове гори .....  | 314  | 5. Wood .....   | 314  |
| <b>XVI. ПРОМИШЛЕНОСТ</b>  |      | <b>XVI. INDUSTRY</b>  |      |
| 1. Продукция на промишлените предприятия по форми на собственост .....  | 318  | 1. Output of the industrial enterprises by kind of ownership ..   | 318  |
| 2. Продукция на промишлените предприятия .....  | 318  | 2. Output of the industrial enterprises .....   | 318  |
| 3. Продукция на промишлените предприятия по подсектори ..   | 319  | 3. Output of the industrial enterprises by subsections .....  | 319  |
| 4. Структура на разходите за дейността на промишлените предприятия през 2008 г. по подсектори и икономически елементи .....                   | 320  | 4. Expenditure structure of the industrial enterprises by subsections and economic elements in 2008 .....           | 320  |
| 5. Разходи за дейността на 100 лв. произведена продукция от промишлените предприятия през 2008 г. по подсектори и икономически елементи ..... | 321  | 5. Expenditure per 100 levs output of the industrial enterprises by subsections and economic elements in 2008 ..... | 321  |
| 6. Производство на основни промишлени продукти .....  | 322  | 6. Output of basic industrial products .....  | 322  |
| <b>XVII. СТРОИТЕЛСТВО</b>   |      | <b>XVII. CONSTRUCTION</b>   |      |
| <b>Обща характеристика</b>  |      | <b>General characteristics</b>  |      |
| 1. Продукция на строителните предприятия .....  | 331  | 1. Production of construction enterprises .....   | 331  |
| 2. Приходи от дейността на строителните предприятия през 2008 г. по вид на строителството .....   | 331  | 2. Receipts from activity of construction enterprises by kind of construction in 2008 .....                         | 331  |
| 3. Приходи от дейността на строителните предприятия по вид на изграждане .....  | 332  | 3. Receipts from activity of construction enterprises by kind of construction .....                                 | 332  |
| 4. Издадени разрешителни за строеж на нови сгради .....   | 332  | 4. Building permits issued for construction of new buildings ..   | 332  |
| <b>Жилищно строителство</b>   |      | <b>Dwelling construction</b>  |      |
| 5. Въведени в експлоатация жилища .....   | 333  | 5. Dwellings completed .....  | 333  |
| 6. Въведени в експлоатация жилища по форми на строителство .....  | 333  | 6. Dwellings completed by type of investor .....  | 333  |
| 7. Въведени в експлоатация сгради и жилища по брой на стаите .....  | 334  | 7. Residential buildings and dwellings completed by number of rooms .....   | 334  |
| 8. Въведени в експлоатация сгради и жилища през 2008 г. по конструкция на сградите .....  | 335  | 8. Residential buildings and dwellings completed by structure of building in 2008 .....                             | 335  |
| <b>Жилищен фонд</b>   |      | <b>Dwelling stock</b>   |      |
| 9. Жилищен фонд .....   | 336  | 9. Dwelling stock .....   | 336  |
| 10. Структура на жилищата по брой на стаите .....   | 336  | 10. Structure of dwellings by number of rooms .....   | 336  |

|   | Стр. |  | Page |
|---|------|--|------|
| <b>XVIII. ТРАНСПОРТ</b>   |      | <b>XVIII. TRANSPORT</b>  |      |
| <b>Обща характеристика</b>  |      | <b>General characteristics</b>   |      |
| 1. Основни данни за развитието на транспорта .....  | 340  | 1. Basic transport data .....  | 340  |
| 2. Транспортни средства към 31.12. по вид .....   | 340  | 2. Means of transport by kind as of 31.12. ....  | 340  |
| 3. Превозени товари и извършена работа по видове транспорт .....  | 341  | 3. Goods carried and transport performance by mode of transport .....                                    | 341  |
| 4. Превозени пътници и извършена работа по видове транспорт .....   | 341  | 4. Passengers carried and transport performance by mode of transport .....                               | 341  |
| 5. Приходи и разходи на транспортните предприятия през 2008 година .....                                  | 341  | 5. Revenues and expenditures from the activity of transport enterprises in 2008 .....                    | 341  |
| <b>Железопътен транспорт</b>  |      | <b>Railway transport</b>   |      |
| 6. Дължина на железопътните линии към 31.12. ....   | 342  | 6. Length of railway lines as of 31.12. ....   | 342  |
| 7. Превозени основни видове товари и извършена работа от железопътния транспорт през 2008 година .....    | 342  | 7. Main goods carried and transport performance of railway transport in 2008 .....                       | 342  |
| 8. Международни товарни превози на железопътния транспорт .....   | 343  | 8. International freight transport of the railway transport .....  | 343  |
| <b>Автомобилен транспорт</b>  |      | <b>Road transport</b>  |      |
| 9. Републиканска пътна мрежа към 31.12. според класа на пътя.....   | 344  | 9. National road network by road category as of 31.12. ....  | 344  |
| 10. Републиканска пътна мрежа към 31.12. според вида на настилка .....                                    | 344  | 10. National road network by type of pavement as of 31.12. ....  | 344  |
| 11. Превозна дейност на товарния автомобилен транспорт ...  | 344  | 11. Transport performance of road freight transport .....  | 344  |
| 12. Превозна дейност и превозни средства на автобусния транспорт .....                                    | 345  | 12. Transport performance and vehicle fleet of bus transport ...   | 345  |
| 13. Вътрешноградски превози на пътници и извършена работа от автобусния транспорт .....                   | 345  | 13. Urban passenger traffic and transport performance of bus transport .....                             | 345  |
| 14. Междуселищни и международни превози на пътници и извършена работа от автобусния транспорт .....       | 345  | 14. Coach and international passenger traffic and transport performance of bus transport .....           | 345  |
| <b>Речен транспорт</b>  |      | <b>Inland waterways transport</b>  |      |
| 15. Превозна дейност на речния транспорт .....  | 346  | 15. Activity of inland waterways transport .....   | 346  |
| 16. Плавателни съдове на товарния речен транспорт към 31.12.2008 г. по вид и периоди на построяване ..... | 346  | 16. Inland waterways freight transport vessels by type and period of construction as of 31.12.2008 ..... | 346  |
| <b>Морски транспорт</b>   |      | <b>Maritime transport</b>  |      |
| 17. Превозна дейност на морския транспорт .....   | 347  | 17. Maritime transport activity .....  | 347  |
| 18. Кораби на морския транспорт към 31.12.2008 г. по вид и периоди на построяване .....                   | 347  | 18. Maritime transport vessels by type and period of construction as of 31.12.2008 .....                 | 347  |
| <b>Пристанища</b>   |      | <b>Ports</b>   |      |
| 19. Натоварени и разтоварени товари в речните пристанища по направления .....                             | 348  | 19. Loaded and unloaded goods in river harbours by destination ....                                      | 348  |
| 20. Натоварени и разтоварени товари в морските пристанища по направления .....                            | 348  | 20. Loaded and unloaded goods in sea harbours by destination ....  | 348  |
| <b>Въздушен транспорт</b>   |      | <b>Air transport</b>   |      |
| 21. Летателна дейност на гражданския въздушен транспорт ...   | 349  | 21. Flying activity of civil aviation .....  | 349  |
| 22. Превозна дейност на гражданския въздушен транспорт .....  | 349  | 22. Civil aviation activity .....  | 349  |
| <b>Градски електротранспорт</b>   |      | <b>Urban electrical transport</b>  |      |
| 23. Градски трамваен транспорт .....  | 350  | 23. Urban tramway transport .....  | 350  |
| 24. Градски тролейбусен транспорт .....   | 350  | 24. Urban trolleybus transport .....   | 350  |
| 25. Метро .....   | 350  | 25. Underground transport .....  | 350  |
| <b>XIX. СЪОБЩЕНИЯ</b>   |      | <b>XIX. COMMUNICATIONS</b>   |      |
| 1. Пощенска мрежа към 31.12. ....   | 353  | 1. Postal network as of 31.12. ....  | 353  |
| 2. Изходящ трафик на пощенските и телеграфните съобщения..  | 353  | 2. Outgoing traffic of postal and telephone communications ..  | 353  |
| 3. Приходи и разходи от съобщителни услуги през 2008 година..   | 354  | 3. Revenues and expenditure on communication services in 2008 ...  | 354  |



|   | Стр. |   | Page |
|---|------|---|------|
| <b>XX. ВЪТРЕШНА ТЪРГОВИЯ; ХОТЕЛИЕРСТВО И РЕСТОРАНТЪОРСТВО</b>   |      | <b>XX. DOMESTIC TRADE; ACCOMMODATION AND FOOD SERVICE ACTIVITIES</b>  |      |
| 1. Обекти за продажби на дребно към 31.12. ....   | 358  | 1. Retail sales premises as of 31.12. ....  | 358  |
| 2. Индекси на продажбите на дребно .....  | 359  | 2. Retail sales indices .....   | 359  |
| 3. Продажби на дребно .....   | 360  | 3. Retail sales .....   | 360  |
| 4. Продажби на дребно по групи стоки .....  | 360  | 4. Retail sales by main group of goods .....  | 360  |
| 5. Индекси на продажбите на дребно по групи стоки .....   | 362  | 5. Retail sales indices by main group of goods .....  | 362  |
| 6. Продажби на едро .....   | 363  | 6. Wholesale sales .....  | 363  |
| 7. Продажби на едро по групи стоки .....  | 364  | 7. Wholesale sales by main group of goods .....   | 364  |
| 8. Икономически резултати от дейността на стопанските субекти в сектор „Търговия; ремонт на автомобили и мотоциклети“ и сектор „Хотелиерство и ресторантьорство“ през 2008 година .....           | 365  | 8. Economic results of enterprises in ‘Wholesale and retail trade; repair of motor vehicles and motorcycles’ and in ‘Accommodation and food service activities’ in 2008 .....                             | 365  |
| 9. Произведена продукция на стопанските субекти в сектор „Търговия; ремонт на автомобили и мотоциклети“ и сектор „Хотелиерство и ресторантьорство“ .....  | 367  | 9. Production value of enterprises in ‘Wholesale and retail trade; repair of motor vehicles and motorcycles’ and in ‘Accommodation and food service activities’ .....                                     | 367  |
| 10. Структура на разходите за оперативна дейност на стопанските субекти в сектор „Търговия; ремонт на автомобили и мотоциклети“ и сектор „Хотелиерство и ресторантьорство“ през 2008 година ..... | 368  | 10. Expenditure structure of operating activity of enterprises in ‘Wholesale and retail trade; repair of motor vehicles and motorcycles’ and in ‘Accommodation and food service activities’ in 2008 ..... | 368  |
| <b>XXI. ТУРИЗЪМ</b>   |      | <b>XXI. TOURISM</b>   |      |
| 1. Посещения на чужденци в България по страни .....   | 373  | 1. Arrivals of visitors from abroad to Bulgaria by country of origin ..   | 373  |
| 2. Посещения на чужденци в България през 2008 г. по страни и цел на посещенияето .....  | 374  | 2. Arrivals of visitors from abroad to Bulgaria by country of origin and purpose of visit in 2008 .....   | 374  |
| 3. Посещения на чужденци в България през 2008 г. по страни и вид на използвания транспорт .....   | 375  | 3. Arrivals of visitors from abroad to Bulgaria by country of origin and mode of transport in 2008 .....  | 375  |
| 4. Пътувания на български граждани в чужбина по страни ...  | 376  | 4. Trips of Bulgarian residents abroad by country of destination ....   | 376  |
| 5. Пътувания на български граждани в чужбина през 2008 г. по страни и цел на посещенияето .....   | 377  | 5. Trips of Bulgarian residents abroad by country of destination and purpose of visit in 2008 .....   | 377  |
| 6. Средства за подслон .....  | 378  | 6. Accommodation establishments .....   | 378  |
| <b>XXII. ЗДРАВЕОПАЗВАНЕ</b>   |      | <b>XXII. HEALTH</b>   |      |
| 1. Лечебни и здравни заведения към 31.12. ....  | 383  | 1. Health establishments as of 31.12. ....  | 383  |
| 2. Леглови фонд на лечебните и здравните заведения към 31.12. ....  | 384  | 2. Beds in health establishments as of 31.12. ....  | 384  |
| 3. Детски ясли, места и деца в тях към 31.12. ....  | 384  | 3. Creches, places and children in creches as of 31.12. ....  | 384  |
| 4. Предоставяне на социални услуги .....  | 385  | 4. Carrying out social services .....   | 385  |
| 5. Медицински специалисти в лечебните и здравните заведения към 31.12. ....   | 386  | 5. Medical personnel in health establishments as of 31.12. ....   | 386  |
| 6. Регистрирани заболявания от заразни болести .....  | 387  | 6. Registered cases of infectious diseases .....  | 387  |
| 7. Регистрирани заболявания от злокачествени новообразувания .....  | 388  | 7. Registered cases of malignant neoplasms .....  | 388  |
| <b>XXIII. ОБРАЗОВАНИЕ И НАУКА</b>   |      | <b>XXIII. EDUCATION AND SCIENCE</b>   |      |
| <b>Образование и наука</b>  |      | <b>Education</b>  |      |
| 1. Учебни институции по вид и форми на собственост ....   | 396  | 1. Educational institutions by type and kind of ownership ....  | 396  |
| 2. Записани учаци по степени на Международната стандартна класификация на образованието (МСКО '97) ...  | 397  | 2. Pupils and students by level of International Standard Classification of Education (ISCED '97) .....   | 397  |
| 3. Преподаватели по степени на международната стандартна класификация на образованието (МСКО '97) .....   | 399  | 3. Teaching staff by level of International Standard Classification of Education (ISCED '97) .....  | 399  |
| 4. Детски градини .....   | 399  | 4. Kindergartens .....  | 399  |
| 5. Детски градини в селата .....  | 400  | 5. Kindergartens in rural areas .....   | 400  |

|  | Стр.       |  | Page       |
|--|------------|--|------------|
| 6. Общобразователни училища .....  | 401        | 6. General schools .....   | 401        |
| 7. Преподавателски персонал в общобразователните училища по групи класове .....  | 401        | 7. Teaching staff in general schools by groups of grades .....   | 401        |
| 8. Ученици в общобразователните училища по групи класове и форми на обучение .....   | 402        | 8. Students in general schools by groups of grades and mode of attendance .....  | 402        |
| 9. Завършили общобразователните училища .....  | 402        | 9. Graduates from general schools .....  | 402        |
| 10. Специални училища по вид, преподавателски персонал и ученици .....   | 403        | 10. Special schools by type, teaching staff and students .....   | 403        |
| 11. Ученици в програми с прием след VI и VII клас за придобиване на I степен професионална квалификация по тесни области на образованието .....              | 404        | 11. Students in programmes with selection after VI and VII grade for attainment of a first level professional qualification by narrow fields of education .....    | 404        |
| 12. Завършили програми с прием след VI и VII клас за придобиване на I степен професионална квалификация по тесни области на образованието .....              | 404        | 12. Graduates from programmes with selection after VI and VII grade for attainment of a first level professional qualification by narrow fields of education ..... | 404        |
| 13. Ученици в програми с прием след VIII клас за придобиване на I степен професионална квалификация по тесни области на образованието .....                  | 405        | 13. Students in programmes with selection after VIII grade for attainment of a first level professional qualification by narrow fields of education .....          | 405        |
| 14. Завършили програми с прием след VIII клас за придобиване на I степен професионална квалификация по тесни области на образованието .....                  | 405        | 14. Graduates from programmes with selection after VIII grade for attainment of a first level professional qualification by narrow fields of education .....       | 405        |
| 15. Ученици в програми за придобиване на II степен професионална квалификация по тесни области на образованието .....  | 406        | 15. Students in programmes for attainment of a second level professional qualification by narrow fields of education .....   | 406        |
| 16. Завършили програми за придобиване на II степен професионална квалификация по тесни области на образованието .....  | 406        | 16. Graduates from programmes for attainment of a second level professional qualification by narrow fields of education .....                                      | 406        |
| 17. Ученици в програми за придобиване на III степен професионална квалификация по тесни области на образованието .....                                       | 407        | 17. Students in programmes for attainment of a third level professional qualification by narrow fields of education .....  | 407        |
| 18. Завършили програми за придобиване на III степен професионална квалификация по тесни области на образованието .....                                       | 408        | 18. Graduates from programmes for attainment of a third level professional qualification by narrow fields of education .....                                       | 408        |
| 19. Ученици в програми след средно образование за придобиване на IV степен професионална квалификация по тесни области на образованието .....                | 408        | 19. Students in programmes for attainment of a fourth level professional qualification by narrow fields of education .....   | 408        |
| 20. Завършили програми след средно образование за придобиване на IV степен професионална квалификация по тесни области на образованието .....                | 409        | 20. Graduates from programmes for attainment of a fourth level professional qualification by narrow fields of education .....                                      | 409        |
| 21. Висши училища по групи и форми на собственост .....  | 409        | 21. Higher schools by type and kind of ownership .....   | 409        |
| 22. Новоприети студенти - български граждани, по групи висши училища и форми на обучение .....   | 410        | 22. New entrants - Bulgarian citizens by type of higher schools and mode of attendance .....   | 410        |
| 23. Студенти през учебната 2008/2009 г. във висшето образование по тесни области на образованието, пол и образователно-квалификационна и научна степен ..... | 411        | 23. Students by narrow fields of education, sex, qualification degree and scientific title in 2008/2009 school year .....  | 411        |
| 24. Завършили висше образование през 2008 г. по тесни области на образованието, пол и образователно-квалификационна и научна степен .....                    | 413        | 24. Graduates from higher education by narrow fields of education, sex, qualification degree and scientific title in 2008 .....                                    | 413        |
| 25. Студенти чужденци, новоприети и завършили, по групи висши училища .....  | 415        | 25. Foreign students - new entrants and graduates by type of higher schools .....  | 415        |
| 26. Докторанти във висшите училища и научноизследователските институти .....   | 415        | 26. Students at advanced research programmes .....   | 415        |
| 27. Нетен коефициент на записване на населението в образователната система .....   | 416        | 27. Net enrolment rate of the population in the educational system ...   | 416        |
| <b>Наука</b> .....   | <b>417</b> | <b>Science</b> .....   | <b>417</b> |
| 28. Разходи за научноизследователска и развойна дейност по видове .....  | 417        | 28. Gross domestic expenditure on research and development activity by type of costs .....   | 417        |
| 29. Разходи за научноизследователска и развойна дейност през 2008 г. по видове и сектори .....   | 417        | 29. Gross domestic expenditure on R&D by type of costs and sector in 2008 .....  | 417        |
| 30. Персонал, зает с научноизследователска и развойна дейност, по категории и пол .....  | 418        | 30. Personnel engaged in research and development activity by category and sex .....   | 418        |
| 31. Персонал, зает с научноизследователска и развойна дейност през 2008 г., по категории, сектори и пол .....  | 418        | 31. Personnel engaged in research and development activity by category, sector and sex in 2008 .....   | 418        |

|  | Стр. |  | Page |
|--|------|--|------|
| <b>XXIV. КУЛТУРА И ИЗКУСТВО</b>  |      | <b>XXIV. CULTURE AND ART</b>   |      |
| 1. Театри .....  | 424  | 1. Theatres .....  | 424  |
| 2. Циркове .....   | 425  | 2. Circuses .....  | 425  |
| 3. Кина .....  | 425  | 3. Cinemas .....   | 425  |
| 4. Произведени филми .....   | 426  | 4. Film production .....   | 426  |
| 5. Музеи .....   | 426  | 5. Museums .....   | 426  |
| 6. Читалища .....  | 427  | 6. Community clubs .....   | 427  |
| 7. Библиотеки с библиотечен фонд над 200 000 броя .....  | 427  | 7. Libraries with collection above 200 thousands .....                                 | 427  |
| 8. Библиотеки .....  | 427  | 8. Libraries .....   | 427  |
| 9. Библиотеки с библиотечен фонд над 200 000 броя по вид през 2008 година .....                    | 428  | 9. Libraries by category with collection over 200 thousands in 2008 ....               | 428  |
| 10. Издателска дейност .....   | 428  | 10. Publishing .....   | 428  |
| 11. Издадени книги и брошури през 2008 г. по литературни групи .....                               | 429  | 11. Book and pamphlet production by subject group in 2008 ..                           | 429  |
| 12. Издадени книги и брошури през 2008 г. по десетична класификация .....                          | 430  | 12. Book and pamphlet production by UDC classes in 2008 ....                           | 430  |
| 13. Издадени вестници по периодичност .....  | 431  | 13. Issued newspapers by periodicity .....   | 431  |
| 14. Радио- и телевизионни оператори .....  | 432  | 14. Radio and television operators .....   | 432  |
| 15. Радиопрограми по вид .....   | 432  | 15. Radio programmes by genre .....  | 432  |
| 16. Телевизионни програми по вид .....   | 433  | 16. Television programmes by genre .....   | 433  |
| 17. Музикални колективи .....  | 434  | 17. Music and dance formations .....   | 434  |
| <b>XXV. ПРЕСТЪПНОСТ И ПРАВОСЪДИЕ</b>   |      | <b>XXV. CRIMINALITY AND JUSTICE</b>  |      |
| 1. Регистрирани криминални престъпления .....  | 442  | 1. Registered criminal offences .....  | 442  |
| 2. Разкрити икономически престъпления .....  | 444  | 2. Discovered economic offences .....  | 444  |
| 3. Обвиняеми лица за извършване на криминални престъпления .....                                   | 445  | 3. Accused persons perpetrated criminal offences .....                                 | 445  |
| 4. Обвиняеми лица за извършени икономически престъпления .....                                     | 446  | 4. Accused persons perpetrated economic offences .....                                 | 446  |
| 5. Обвиняеми лица за извършени криминални и икономически престъпления по пол и възраст .....       | 447  | 5. Accused persons perpetrated criminal and economic offences by sex and age .....     | 447  |
| 6. Престъпления по изход на делата .....   | 447  | 6. Crimes according to results of proceedings .....                                    | 447  |
| 7. Престъпления, завършили с осъждане .....  | 448  | 7. Crimes with penalty inflicted .....   | 448  |
| 8. Осъдени лица по някои видове престъпления .....   | 449  | 8. Persons convicted by some kind of crimes .....                                      | 449  |
| 9. Осъдени непълнолетни лица по някои видове престъпления .....                                    | 451  | 9. Juvenile persons convicted by some kind of crimes .....                             | 451  |
| 10. Осъдени лица по пол .....  | 452  | 10. Persons convicted by sex .....   | 452  |
| 11. Осъдени лица по възраст .....  | 452  | 11. Persons convicted by age .....   | 452  |
| 12. Осъдени лица по наложени наказания .....   | 453  | 12. Persons convicted by penalties imposed .....                                       | 453  |
| 13. Лица в местата за лишаване от свобода .....  | 453  | 13. Imprisoned persons .....   | 453  |
| 14. Осъдени лица в местата за лишаване от свобода по пол и възраст .....                           | 454  | 14. Convicted imprisoned persons by sex and age .....                                  | 454  |
| 15. Лица в местата за лишаване от свобода по гражданство и пол .....                               | 454  | 15. Prisoners by citizenship and sex .....   | 454  |
| 16. Водени на отчет и преминали през детските педагогически стаи малолетни и непълнолетни лица ... | 454  | 16. Minor and juvenile persons registered and passed on to child pedagogic rooms ..... | 454  |
| 17. Извършени противообществени прояви и престъпления от малолетни и непълнолетни лица .....       | 455  | 17. Anti-social acts and crimes committed by minor and juvenile persons .....          | 455  |
| 18. Малолетни и непълнолетни лица с наложени възпитателни мерки .....                              | 455  | 18. Minor and juvenile persons with imposed educative measure on them .....            | 455  |
| 19. Малолетни и непълнолетни лица, пострадали от престъпления .....                                | 456  | 19. Minor and juvenile persons - victims of crimes .....                               | 456  |

|   | Стр.       |  | Page       |
|---|------------|--|------------|
| <b>РЕГИОНАЛЕН ПРЕГЛЕД</b>   |            | <b>REGIONAL REVIEW</b>   |            |
| <b>МЕТОДОЛОГИЧНИ БЕЛЕЖКИ</b>  | <b>459</b> | <b>METHODOLOGICAL NOTES</b>  | <b>459</b> |
| <b>I. ОБЩА ХАРАКТЕРИСТИКА И ТЕРИТОРИАЛНО ДЕЛЕНИЕ</b>  |            | <b>I. GENERAL CHARACTERISTICS AND TERRITORIAL DICISION</b>   |            |
| 1. Обща характеристика на статистическите зони, статистическите райони и областите към 31.12.2008 година ....   | 462        | 1. General characteristics of the statistical zone, statistical region and district as of 31.12.2008 .....   | 462        |
| 2. Заети лица в областните администрации по степен на образование, пол, статистически зони, статистически райони и по области към 31.03.2009 година .....                                   | 463        | 2. Employed in district administrations by level of education, sex, statistical zone, statistical region and by district as of 31.03.2009 .....                                | 463        |
| 3. Общински съветници по степен на образование, пол, статистически зони, статистически райони и по области към 31.03.2009 година .....  | 465        | 3. Municipality councillors by level of education, sex, statistical zone, statistical region and by district as of 31.03.2009 .....  | 465        |
| 4. Заети лица в общинските администрации и кметствата по степен на образование, пол, статистически зони, статистически райони и по области към 31.03.2009 година .....                      | 467        | 4. Employed in municipality administrations and mayoralties by level of education, sex, statistical zone, statistical region and by district as of 31.03.2009 .....            | 467        |
| <b>II. НАСЕЛЕНИЕ</b>  |            | <b>II. POPULATION</b>  |            |
| 1. Население под, във и над трудоспособна възраст по статистически зони, статистически райони и по области към 31.12.2008 година .....  | 470        | 1. Population by working-age status, statistical zone, statistical region and by district as of 31.12.2008 .....   | 470        |
| 2. Сключени бракове, живородени, умрели и естествен прираст на населението по статистически зони, статистически райони и по области през 2008 година ..                                     | 471        | 2. Marriages, live births, deaths and natural increase of the population by statistical zone, statistical region and by district in 2008 .....                                 | 471        |
| 3. Коефициенти за естественото движение на населението по статистически зони, статистически райони и по области през 2008 година .....  | 474        | 3. Vital statistics rates by statistical zone, statistical region and by district in 2008 .....  | 474        |
| 4. Живородени по възраст на майката, статистически зони, статистически райони и по области през 2008 година ....  | 477        | 4. Live births by mother's age, statistical zone, statistical region and by district in 2008 .....   | 477        |
| 5. Умрели по възраст, статистически зони, статистически райони и по области през 2008 година .....  | 478        | 5. Deaths by age, statistical zone, statistical region and by district in 2008 .....   | 478        |
| 6. Вътрешна миграция по статистически зони и статистически райони през 2008 година .....  | 481        | 6. Internal migration by statistical zone and statistical region in 2008 .....   | 481        |
| 7. Механичен прираст по статистически зони и статистически райони през 2008 година .....  | 482        | 7. Migration increase by statistical zone and statistical region in 2008 .....   | 482        |
| <b>III. ПАЗАР НА ТРУДА</b>  |            | <b>III. LABOUR MARKET</b>  |            |
| 1. Наети по трудово и служебно правоотношение през 2008 г. по икономически дейности, статистически зони, статистически райони и по области .....  | 484        | 1. Employees under labour contract by economic activity groupings, statistical zone, statistical region and by district in 2008 .....  | 484        |
| 2. Средна годишна заплата на наетите по трудово и служебно правоотношение през 2008 г. по икономически дейности, статистически зони, статистически райони и по области ....                 | 488        | 2. Average annual wages and salaries of the employees under labour contract by economic activity groupings, statistical zone, statistical region and by district in 2008 ..... | 488        |
| 3. Регистрирани безработни лица в бюрата по труда, коефициенти на безработица и свободни работни места по статистически зони, статистически райони и по области към 31.12.2008 година ..... | 492        | 3. Unemployed registered at the labour offices, unemployment rate and job vacancies by statistical zone, statistical region and by district as of 31.12.2008 .....             | 492        |
| 4. Работна сила през 2008 г. по статистически зони, статистически райони и по области .....   | 493        | 4. Labour force by statistical zone, statistical region and by district in 2008 .....  | 493        |
| <b>IV. ДОХОДИ И РАЗХОДИ НА ДОМАКИНСТВОТА</b>  |            | <b>IV. HOUSHOLD INCOME AND EXPENDITURE</b>   |            |
| 1. Домакинства по статистически зони и статистически райони през 2008 година .....  | 496        | 1. Households by statistical zone and statistical region in 2008 ....  | 496        |
| 2. Общ доход на домакинствата по източници, статистически зони и статистически райони през 2008 година .....  | 496        | 2. Total household income by source, statistical zone and statistical region in 2008 .....   | 496        |
| 3. Общ разход на домакинствата по групи разходи, статистически зони и статистически райони през 2008 година ...   | 498        | 3. Total household expenditure by source, statistical zone and statistical region in 2008 .....  | 498        |

|   | Стр. |  | Page |
|---|------|--|------|
| <b>V. РЕГИОНАЛНИ СМЕТКИ</b>   |      | <b>V. REGIONAL ACCOUNTS</b>  |      |
| 1. Брутен вътрешен продукт по текущи цени по статистически зони и статистически райони .....  | 502  | 1. Gross domestic product at current prices by statistical zone and statistical region .....   | 502  |
| 2. Брутна добавена стойност за 2004 г. по текущи цени по икономически сектори, статистически зони и статистически райони .....                        | 503  | 2. Gross value added at current prices - 2004 by economic sector, statistical zone and statistical region .....                              | 503  |
| 3. Брутна добавена стойност за 2005 г. по текущи цени по икономически сектори, статистически зони и статистически райони .....                        | 504  | 3. Gross value added at current prices - 2005 by economic sector, statistical zone and statistical region .....                              | 504  |
| 4. Брутна добавена стойност за 2006 г. по текущи цени по икономически сектори, статистически зони и статистически райони .....                        | 505  | 4. Gross value added at current prices - 2006 by economic sector, Statistical zone and statistical region .....                              | 505  |
| 5. Брутна добавена стойност за 2007 г. по текущи цени по икономически сектори, статистически зони и статистически райони .....                        | 506  | 5. Gross value added by economic sector at current prices - 2007 by statistical zone and statistical region .....                            | 506  |
| 6. Брутна добавена стойност за 2008 г. по текущи цени по икономически сектори, статистически зони и статистически райони .....                        | 507  | 6. Gross value added at current prices - 2008 by economic sector, statistical zone and statistical region .....                              | 507  |
| 7. Брутен вътрешен продукт на човек от населението по статистически зони и статистически райони .....   | 508  | 7. Gross domestic product per capita by statistical zone and statistical region .....  | 508  |
| <b>VI. ИНВЕСТИЦИИ</b>   |      | <b>VI. INVESTMENTS</b>   |      |
| <b>Разходи за придобиване и придобити дълготрайни материални активи</b>   |      | <b>Expenditure on acquisition and acquired tangible fixed assets</b>   |      |
| 1. Разходи за придобиване на дълготрайни материални активи по статистически зони и статистически райони през 2008 година .....                        | 510  | 1. Expenditure on acquisition of tangible fixed assets by statistical zone and statistical region in 2008 .....                              | 510  |
| 2. Придобити дълготрайни материални активи по статистически зони и статистически райони през 2008 година .....  | 510  | 2. Acquired tangible fixed assets by statistical zone and statistical region in 2008 .....   | 510  |
| 3. Разходи за придобиване на дълготрайни материални активи по видове, статистически зони и статистически райони през 2008 година .....                | 511  | 3. Expenditure on acquisition of tangible fixed assets by kind, statistical zone and statistical region in 2008 .....                        | 511  |
| 4. Придобити дълготрайни материални активи по видове, статистически зони и статистически райони през 2008 година .....                                | 511  | 4. Acquired tangible fixed assets by kind, statistical zone and statistical region in 2008 .....   | 511  |
| 5. Разходи за придобиване на дълготрайни материални активи по икономически дейности, статистически зони и статистически райони през 2008 година ..... | 512  | 5. Expenditure on acquisition of tangible fixed assets by economic activity groupings, statistical zone and statistical region in 2008 ..... | 512  |
| 6. Придобити дълготрайни материални активи по икономически дейности, статистически зони и статистически райони през 2008 година .....                 | 513  | 6. Acquired tangible fixed assets by economic activity groupings, statistical zone and statistical region in 2008 .....                      | 513  |
| <b>Чуждестранни преки инвестиции</b>  |      | <b>Foreign direct investments</b>  |      |
| 7. Чуждестранни преки инвестиции в нефинансовите предприятия към 31.12. ....  | 514  | 7. Foreign direct investments in non-financial enterprises as of 31.12. ....   | 514  |
| <b>VII. ДЪРЖАВНИ ФИНАНСИ</b>  |      | <b>VII. STATE FINANCES</b>   |      |
| 1. Изплатени помощи и обезщетения по вид, статистически зони, статистически райони и по области през 2008 година ..                                   | 516  | 1. Paid out grants and benefits by category, statistical zone, statistical region and by district in 2008 .....                              | 516  |
| 2. Среден годишен размер на една пенсия по статистически зони, статистически райони и по области през 2008 година ..                                  | 518  | 2. Average annual size of pension by statistical zone, statistical region and by district in 2008 .....                                      | 518  |
| <b>VIII. МИКРО-, МАЛКИ И СРЕДНИ ПРЕДПРИЯТИЯ</b>   |      | <b>VIII. MICRO-, SMALL- AND MEDIUM-SIZED ENTERPRISES</b>   |      |
| 1. Предприятия (без финансовите) по групи според броя на заетите в тях лица, статистически зони и статистически райони през 2008 година .....         | 522  | 1. Enterprises (excl. financial) by size in terms of employed, statistical zone and statistical region in 2008 .....                         | 522  |



|   | Стр. |  | Page |
|---|------|--|------|
| 2. Заети лица в предприятията (без финансовите) по групи предприятия според броя на заетите в тях лица, статистически зони и статистически райони през 2008 година .....                    | 522  | 2. Employed in enterprises (excl. financial) by size of enterprises in terms of employed, statistical zone and statistical region in 2008 ...                  | 522  |
| 3. Дълготрайни материални активи в предприятията (без финансовите) по групи предприятия според броя на заетите в тях лица, статистически зони и статистически райони през 2008 година ..... | 523  | 3. Tangible fixed assets in enterprises (excl. financial) by size of enterprises in terms of employed, statistical zone and statistical region in 2008 .....   | 523  |
| 4. Приходи от дейността на предприятията (без финансовите) по групи предприятия според броя на заетите в тях лица, статистически зони и статистически райони през 2008 година .....         | 523  | 4. Revenues of enterprises (excl. financial) by size of enterprises in terms of employed, statistical zone and statistical region in 2008 .....                | 523  |
| 5. Разходи за дейността на предприятията (без финансовите) по групи предприятия според броя на заетите в тях лица, статистически зони и статистически райони през 2008 година .....         | 524  | 5. Expenditure of enterprises (excl. financial) by size of enterprises in terms of employed, statistical zone and statistical region in 2008 .....             | 524  |
| <b>IX. СЕЛСКО СТОПАНСТВО</b>  |      | <b>IX. AGRICULTURE</b>   |      |
| <b>Растениевъдство</b>  |      | <b>Crops</b>   |      |
| 1. Заетост на територията по статистически зони и статистически райони през 2008 година .....   | 527  | 1. Land cover of the territory by statistical zone and statistical region in 2008 .....  | 527  |
| 2. Площи със зеленчуци, картофи, дини и пъпеши и ягоди по статистически зони и статистически райони през 2008 година .....  | 529  | 2. Area under vegetables, potatoes, melons and watermelons, and strawberries by statistical zone and statistical region in 2008 .....                          | 529  |
| 3. Площи с трайни насаждения по статистически зони и статистически райони през 2008 година .....  | 529  | 3. Area under permanent crops by statistical zone and statistical region in 2008 .....   | 529  |
| 4. Площи, производство и средни добиви от зърнени култури по статистически зони и статистически райони през 2008 година .....   | 530  | 4. Area under cereal crops, production and yields by statistical zone and statistical region in 2008 .....   | 530  |
| 5. Площи, производство и средни добиви от слънчоглед по статистически зони и статистически райони през 2008 година .....  | 531  | 5. Area, production and yields of sunflower seeds by statistical zone and statistical region in 2008 .....   | 531  |
| 6. Площи, производство и средни добиви от зеленчукови култури, картофи, дини и пъпеши и ягоди по статистически зони и статистически райони през 2008 година ...                             | 532  | 6. Area, production and yields of vegetable crops, potatoes, melons and watermelons, and strawberries by statistical zone and statistical region in 2008 ..... | 532  |
| 7. Площи, производство и средни добиви от фуражни култури по статистически зони и статистически райони през 2008 година .....   | 533  | 7. Area, production and yields of fodder crops by statistical zone and statistical region in 2008 .....  | 533  |
| 8. Площи, производство и средни добиви от трайни насаждения по статистически зони и статистически райони през 2008 година .....   | 534  | 8. Area, production and yields of permanent crops by statistical zone and statistical region in 2008 .....   | 534  |
| <b>Животновъдство</b>   |      | <b>Livestock breeding</b>  |      |
| 9. Селскостопански животни по райони на 1.11.2008 г. ....   | 535  | 9. Livestock by regions as of 1.11.2008 .....  | 535  |
| 10. Производство на мляко по райони през 2008 година ....   | 536  | 10. Milk production by regions in 2008 .....   | 536  |
| 11. Произведени животни за клане по райони през 2008 г. ....  | 536  | 11. Animals for slaughtering by regions in 2008 .....  | 536  |
| <b>X. ПРОМИШЛЕНОСТ</b>  |      | <b>X. INDUSTRY</b>   |      |
| 1. Продукция на предприятията от промишлеността по подсектори, статистически зони и статистически райони през 2008 година .....   | 538  | 1. Output of the industrial enterprises by subsections, statistical zone and statistical region in 2008 .....  | 538  |
| <b>XI. СТРОИТЕЛСТВО</b>   |      | <b>XI. CONSTRUCTION</b>  |      |
| <b>Жилищно строителство</b>   |      | <b>Dwelling construction</b>   |      |
| 1. Въведени в експлоатация сгради и жилища по статистически зони, статистически райони и по области през 2008 година .....  | 543  | 1. Residential buildings and dwellings completed by statistical zone, statistical region and by district in 2008 .....   | 543  |

|   | Стр. |   | Page |
|---|------|---|------|
| <b>Жилищен фонд</b>   |      | <b>Dwelling stock</b>   |      |
| 2. Жилищен фонд по статистически зони, статистически райони и по области към 31.12.2008 година .....  | 544  | 2. Dwelling stock by statistical zone, statistical region and by district as of 31.12.2008 .....  | 544  |
| 3. Жилищни сгради по периоди на построяване, статистически зони, статистически райони и по области към 31.12.2008 година .....  | 547  | 3. Residential buildings by period of construction, by statistical zone, statistical region and by district as of 31.12.2008 .....                                    | 547  |
| 4. Издадени разрешителни за строеж на нови сгради по статистически зони, статистически райони и по области за 2008 година .....   | 550  | 4. Building permits issued for construction of new buildings by statistical zone, statistical region and by district in 2008 .....                                    | 550  |
| <b>XII. ТРАНСПОРТ</b>   |      | <b>XII. TRANSPORT</b>   |      |
| 1. Републиканска пътна мрежа към 31.12.2008 г. според класа на пътя по статистически зони, статистически райони и по области .....  | 552  | 1. National road network by category of road, statistical zone, statistical region and by district as of 31.12.2008 .....   | 552  |
| 2. Републиканска пътна мрежа към 31.12.2008 г. според вида на настилката по статистически зони, статистически райони и по области .....   | 553  | 2. National road network by type of pavement, statistical zone, statistical region and by district as of 31.12.2008 .....   | 553  |
| <b>XIII. СЪОБЩЕНИЯ</b>  |      | <b>XIII. COMMUNICATIONS</b>   |      |
| 1. Пощенска мрежа по статистически зони, статистически райони и по области към 31.12.2008 година .....  | 556  | 1. Postal network by statistical zone, statistical region and by district as of 31.12.2008 .....  | 556  |
| <b>XIV. ВЪТРЕШНА ТЪРГОВИЯ; ХОТЕЛИЕРСТВО И РЕСТОРАНТЬОРСТВО</b>  |      | <b>XIV. DOMESTIC TRADE; ACCOMMODATION AND FOOD SERVICE ACTIVITIES</b>   |      |
| 1. Магазини за продажби на дребно по статистически зони и статистически райони към 31.12.2008 година ....   | 558  | 1. Retail sales shops by statistical zone and statistical region as of 31.12.2008 .....   | 558  |
| 2. Продажби на дребно по статистически зони и статистически райони през 2008 година .....   | 558  | 2. Retail sales by statistical zone and statistical region in 2008 .....  | 558  |
| 3. Икономически резултати от дейността на стопанските субекти в сектор „Търговия; ремонт на автомобили и мотоциклети“ по статистически зони и статистически райони през 2008 година ..... | 559  | 3. Economic results of enterprises in ‘Wholesale and retail trade; repair of motor vehicles and motorcycles’ by statistical zone and statistical region in 2008 ..... | 559  |
| 4. Икономически резултати от дейността на стопанските субекти в сектор „Хотелиерство и ресторантьорство“ по статистически зони и статистически райони през 2008 година .....              | 560  | 4. Economic results of enterprises in ‘Accommodation and food service activities’ by statistical zone and statistical region in 2008 .....                            | 560  |
| <b>XV. ТУРИЗЪМ</b>  |      | <b>XV. TOURISM</b>  |      |
| 1. Средства за подслон по статистически зони, статистически райони и по области през 2008 година ..   | 562  | 1. Accommodation establishment by statistical zone, statistical region and by district in 2008 .....  | 562  |
| <b>XVI. ЗДРАВЕОПАЗВАНЕ</b>  |      | <b>XVI. HEALTH</b>  |      |
| 1. Лечебни и здравни заведения по статистически зони, статистически райони и по области към 31.12.2008 година ..  | 564  | 1. Health establishments by statistical zone, statistical region and by district as of 31.12.2008 .....   | 564  |
| 2. Население на един лекар и на един лекар по дентална медицина по статистически зони, статистически райони и по области към 31.12.2008 година .....                                      | 566  | 2. Population per physician and dentist by statistical zone, statistical region and by district as of 31.12.2008 .....  | 566  |
| 3. Предоставяне на социални услуги по статистически зони, статистически райони и по области през 2008 година .....  | 567  | 3. Carrying out social services by statistical zone, statistical region and by district in 2008 .....   | 567  |
| 4. Детски ясли и места в тях по статистически зони, статистически райони и по области към 31.12.2008 година .....   | 568  | 4. Creches and places in creches by statistical zone, statistical region and by district as of 31.12.2008 .....   | 568  |
| 5. Първично инвалидизирани лица по статистически зони, статистически райони и по области през 2008 година .....   | 569  | 5. Persons with first disability by statistical zone, statistical region and by district in 2008 .....  | 569  |

|   | Стр. |  | Page |
|---|------|--|------|
| <b>XVII. ОБРАЗОВАНИЕ</b>  |      | <b>XVII. EDUCATION</b>   |      |
| 1. Детски градини по статистически зони, статистически райони и по области през учебната 2008/2009 година ...   | 572  | 1. Kindergartens by statistical zone, statistical region and by district in 2008/2009 school year .....                                      | 572  |
| 2. Учебни институции по статистически зони, статистически райони и по области през учебната 2008/2009 година .....  | 574  | 2. Educational institutions by statistical zone, statistical region and by district in 2008/2009 school year .....                           | 574  |
| 3. Преподаватели по видове учебни институции, статистически зони, статистически райони и по области през учебната 2008/2009 година .....                    | 576  | 3. Teaching staff by type of educational institutions, statistical zone, statistical region and by district in 2008/2009 school year .....   | 576  |
| 4. Учащи по видове учебни институции, статистически зони, статистически райони и по области през учебната 2008/2009 година .....                            | 578  | 4. Students by type of educational institution, statistical zone, statistical region and by district in 2008/2009 school year ..             | 578  |
| 5. Специални училища по вид, преподавателски персонал и ученици по статистически зони, статистически райони и по области през учебната 2008/2009 година ... | 580  | 5. Special schools by type, teaching staff and students, statistical zone, statistical region and by district in 2008/2009 school year ..... | 580  |
| 6. Завършили основно образование по видове училища, статистически зони, статистически райони и по области през 2008 година .....                            | 582  | 6. Graduates basic education by type of schools, statistical zone, statistical region and by district in 2008 .....                          | 582  |
| 7. Завършили средно образование по видове училища, статистически зони, статистически райони и по области през 2008 година .....                             | 583  | 7. Graduates secondary education by type of schools, statistical zone, statistical region and by district in 2008 .....                      | 583  |
| 8. Придобили професионална квалификация в професионалните училища по статистически зони, статистически райони и по области през 2008 година ..              | 584  | 8. Graduates vocational qualification in vocational schools by statistical zone, statistical region and by district in 2008 .....            | 584  |
| 9. Завършили висше образование по статистически зони, статистически райони и по области през 2008 година ..   | 585  | 9. Graduates tertiary education by statistical zone, statistical region and by district in 2008 .....  | 585  |
| <b>XVIII. КУЛТУРА И ИЗКУСТВО</b>  |      | <b>XVIII. CULTURE AND ART</b>  |      |
| 1. Театри по статистически зони, статистически райони и по области през 2008 година .....   | 589  | 1. Theatres by statistical zone, statistical region and by district in 2008 .....  | 589  |
| 2. Кина по статистически зони и статистически райони през 2008 година .....   | 590  | 2. Cinemas by statistical zone and statistical region in 2008 ...  | 590  |
| 3. Музеи по статистически зони, статистически райони и по области през 2008 година .....  | 591  | 3. Museums by statistical zone, statistical region and by district in 2008 .....   | 591  |
| 4. Читалища по статистически зони, статистически райони и по области през 2007 година .....   | 592  | 4. Community clubs by statistical zone, statistical region and by district in 2007 .....   | 592  |
| 5. Библиотеки с библиотечен фонд над 200 000 броя по статистически зони, статистически райони и по области през 2008 година .....                           | 593  | 5. Libraries with collection above 200 thousands by statistical zone, statistical region and by district in 2008 .....                       | 593  |
| 6. Издадени книги и брошури по статистически зони, статистически райони и по области през 2008 година ..  | 594  | 6. Book and pamphlet production by statistical zone, statistical region and by district in 2008 .....  | 594  |
| 7. Издадени вестници по статистически зони, статистически райони и по области през 2008 година ..   | 595  | 7. Newspapers production by statistical zone, statistical region and by district in 2008 .....   | 595  |
| 8. Радио- и телевизионни оператори по статистически зони и статистически райони през 2008 година .....  | 596  | 8. Radio and television operators by statistical zone and statistical region in 2008 .....   | 596  |
| <b>XIX. ПРЕСТЪПНОСТ И ПРАВОСЪДИЕ</b>  |      | <b>XIX. CRIMINALITY AND JUSTICE</b>  |      |
| 1. Престъпления, завършили с осъждане, по статистически зони, статистически райони и по области през 2008 година .....                                      | 598  | 1. Crimes with penalty inflicted by statistical zone, statistical region and by district in 2008 .....                                       | 598  |
| 2. Осъдени лица по брой на извършените престъпления, статистически зони, статистически райони и по области през 2008 година .....                           | 599  | 2. Persons convicted by number of crimes, statistical zone, statistical region and by district in 2008 .....                                 | 599  |
| 3. Осъдени лица по пол, възраст, статистически зони, статистически райони и по области през 2008 година ..  | 600  | 3. Persons convicted by sex, age, statistical zone, statistical region and by district in 2008 .....   | 600  |
| 4. Осъдени лица по наложени наказания, статистически зони, статистически райони и по области през 2008 година .....   | 601  | 4. Persons convicted by penalties imposed, statistical zone, statistical region and by district in 2008 .....                                | 601  |



|   | Стр. |   | Page |
|---|------|---|------|
| <b>МЕЖДУНАРОДЕН ПРЕГЛЕД</b>   |      | <b>INTERNATIONAL REVIEW</b>   |      |
| <b>МЕТОДОЛОГИЧНИ БЕЛЕЖКИ</b>  | 604  | <b>METHODOLOGICAL NOTES</b>   | 604  |
| <b>I. ТЕРИТОРИЯ И НАСЕЛЕНИЕ</b>   |      | <b>I. SURFACE AREA AND POPULATION</b>   |      |
| 1. Територия и население по континенти .....  | 607  | 1. Surface area and population for the world and continents ..                    | 607  |
| 2. Население, територия, гъстота и столици .....  | 607  | 2. Population, surface area, density and capital cities .....                     | 607  |
| 3. Население към средата на годината .....  | 615  | 3. Mid-year population .....  | 615  |
| 4. Население по пол и възраст .....   | 617  | 4. Population by age and sex .....  | 617  |
| 5. Раждаемост .....   | 620  | 5. Crude birth rates .....  | 620  |
| 6. Смъртност .....  | 621  | 6. Crude death rates .....  | 621  |
| 7. Детска смъртност .....   | 622  | 7. Infant mortality rates .....   | 622  |
| 8. Естествен прираст .....  | 623  | 8. Natural increase .....   | 623  |
| 9. Средна продължителност на предстоящия живот .....  | 624  | 9. Life expectancy at birth .....   | 624  |
| <b>II. ОКОЛНА СРЕДА</b>   |      | <b>II. ENVIRONMENT</b>  |      |
| 1. Антропогенни емисии на серни окиси .....   | 628  | 1. Anthropogenic emission of sulphuric oxides .....                               | 628  |
| 2. Антропогенни емисии на въглероден окис .....   | 629  | 2. Anthropogenic emissions of carbon oxide .....                                  | 629  |
| 3. Антропогенни емисии на азотен окис .....   | 630  | 3. Anthropogenic emissions of nitric oxide .....                                  | 630  |
| <b>III. ПАЗАР НА ТРУДА</b>  |      | <b>III. LABOUR MARKET</b>   |      |
| 1. Коефициенти на заетост за възрастовата група 15 - 64<br>навършени години .....                         | 632  | 1. Employment rates for age group 15 - 64 years .....                             | 632  |
| 2. Коефициенти на безработица .....   | 633  | 2. Unemployment rates .....   | 633  |
| <b>IV. ЦЕНИ</b>   |      | <b>IV. PRICES</b>   |      |
| 1. Индекси на потребителските цени .....  | 636  | 1. Consumer price index numbers .....   | 636  |
| <b>V. ИЗНОС И ВНОС</b>  |      | <b>V. EXPORTS AND IMPORTS</b>   |      |
| 1. Износ и внос .....   | 640  | 1. Exports and imports .....  | 640  |
| <b>VI. СЕЛСКО СТОПАНСТВО</b>  |      | <b>VI. AGRICULTURE</b>  |      |
| 1. Икономически сметки за селското стопанство - брутна<br>добавена стойност по базисни цени .....         | 644  | 1. Economic accounts for agriculture - gross value added at<br>basic prices ..... | 644  |
| 2. Номинална стойност на индексите на цените на<br>производител в селското стопанство .....               | 645  | 2. Nominal value of producer price indices in agriculture .....                   | 645  |
| 3. Номинална стойност на индексите на цените на<br>производител в растениевъдството .....                 | 646  | 3. Nominal value of producer price indices in crop output .....                   | 646  |
| 4. Номинална стойност на индексите на цените на<br>производител в животновъдството .....                  | 647  | 4. Nominal value of producer price indices in animal output ..                    | 647  |
| 5. Номинална стойност на индексите на цените на<br>средствата за производство в селското стопанство ..... | 648  | 5. Nominal value of price indices of production means in<br>agriculture .....     | 648  |
| 6. Пшеница .....  | 649  | 6. Wheat .....  | 649  |
| 7. Царевица .....   | 651  | 7. Maize .....  | 651  |
| 8. Слънчоглед .....   | 653  | 8. Sunflower seeds .....  | 653  |
| 9. Тютюн .....  | 655  | 9. Tobacco raw .....  | 655  |
| 10. Домати .....  | 657  | 10. Tomatoes .....  | 657  |

|  | Стр. |   | Page |
|--|------|---|------|
| 11. Ябълки .....   | 659  | 11. Apples .....  | 659  |
| 12. Лозя .....   | 660  | 12. Vineyards .....   | 660  |
| 13. Картофи .....  | 662  | 13. Potatoes .....  | 662  |
| 14. Говеда .....   | 664  | 14. Cattle .....  | 664  |
| 15. Млечни крави .....   | 665  | 15. Dairy cows .....  | 665  |
| 16. Свине .....  | 666  | 16. Pigs .....  | 666  |
| 17. Овце .....   | 667  | 17. Sheep .....   | 667  |
| <b>VII. МЕЖДУНАРОДЕН ТУРИЗЪМ</b>   |      | <b>VII. INTERNATIONAL TOURISM</b>                                       |      |
| 1. Туристи, посетили страните .....  | 670  | 1. Foreign visitors .....   | 670  |
| <b>VIII. ЗДРАВЕОПАЗВАНЕ</b>  |      | <b>VIII. HEALTH</b>   |      |
| 1. Лекари на 100 000 души от населението .....                                   | 674  | 1. Physicians per 100 000 of the population .....                       | 674  |
| <b>IX. ОБРАЗОВАНИЕ</b>   |      | <b>IX. EDUCATION</b>  |      |
| 1. Участие на населението в образователния процес през 2006 година .....         | 676  | 1. Enrolment rates in 2006 .....  | 676  |
| <b>X. КУЛТУРА И ИЗКУСТВО</b>   |      | <b>X. CULTURE AND ART</b>   |      |
| 1. Екрани в кината и посещения .....   | 678  | 1. Screens in cinemas and attendances .....                             | 678  |
| <b>XI. МЕЖДУНАРОДНИ СРАВНЕНИЯ</b>  |      | <b>XI. INTERNATIONAL COMPARISONS</b>                                    |      |
| 1. Паритети на покупателната способност на ниво БВП (ЕС-27 = 1) .....            | 682  | 1. Purchasing power parities at the GDP level (EU-27 = 1) ....          | 682  |
| 2. Индекси на относителни равнища на цените на ниво БВП (ЕС-27 = 100) .....      | 683  | 2. Comparative price level indices at the GDP level (EU-27 = 100) ..... | 683  |
| 3. Индекси на физическия обем на БВП на човек от населението (ЕС-27 = 100) ..... | 684  | 3. Volume indices of GDP per capita (EU-27 = 100) .....                 | 684  |
| 4. Равнища на БВП на човек от населението, 2006 година                           | 685  | 4. Level of GDP per capita in 2006 .....                                | 685  |
| 5. Равнища на БВП на човек от населението, 2007 година                           | 686  | 5. Level of GDP per capita in 2007 .....                                | 686  |
| 6. Равнища на БВП на човек от населението, 2008 година                           | 687  | 6. Level of GDP per capita in 2008 .....                                | 687  |

## СЪКРАЩЕНИЯ И ЗНАЦИ

|             |   |  |                 |   |   |
|-------------|---|--|-----------------|---|---|
| АЕЦ         | = | атомна електроцентрала   | °С              | = | градуси по Целзий   |
| АС          | = | променлив ток  | ДВ              | = | „Държавен вестник“  |
| БАН         | = | Българска академия на науките  | ДДС             | = | данък добавена стойност   |
| БВП         | = | брутен вътрешен продукт  | ДДФЛ            | = | данък върху доходите на физическите лица  |
| БВПР (GDPR) | = | регионален брутен вътрешен продукт   | ДЕЦ             | = | дизелова електроцентрала  |
| БДС         | = | брутна добавена стойност   | ДКЕР            | = | Държавна комисия за енергийно регулиране  |
| БНБ         | = | Българска народна банка  | ДКСБТ           | = | Държавна комисия по стоковите борси и тържищата   |
| БНР         | = | Българско национално радио   | дка             | = | декар   |
| БНТ         | = | Българска национална телевизия   | дм <sup>2</sup> | = | квадратен дециметър   |
| БООК        | = | брутно образуване на основен капитал   | ДПС             | = | детска педагогическа стая   |
| бр.         | = | брой   | ДПФ             | = | доброволен пенсионен фонд   |
| брит.       | = | британски  | ДПФ             | = | Държавен поземлен фонд  |
| БРТ         | = | бруто регистър тон   | ДС              | = | прав ток  |
| БТПП        | = | Българска търговско-промишлена палата  | др.             | = | други   |
| Булстат     | = | Единен държавен регистър на стопанските субекти в Република България Булстат | ДФ              | = | държавна фирма  |
| BGL         | = | български левове (преди деноминацията)                                       | ЕАД             | = | Единен административен документ   |
| BGN         | = | нови български левове (след деноминацията)                                   | ЕАСТ            | = | Европейска асоциация за свободна търговия   |
| ВЕИ         | = | възобновяеми енергийни източници   | Евростат        | = | Статистическа служба на Европейския съюз  |
| ВЕЦ         | = | водноелектрическа централа   | ЕИБ (EIB)       | = | Европейска инвестиционна банка  |
| вкл.        | = | включително  | ЕИК             | = | единен идентификационен код   |
| вм.         | = | вместимост   | ЕИО             | = | Европейска икономическа общност   |
| вр. (в.)    | = | върх   | ЕИЦ             | = | електронноизчислителен център   |
| Вт          | = | ват  | ЕК              | = | Европейска комисия  |
| в т.ч.      | = | в това число   | ЕМЕР            | = | съвместна програма за мониторинг и оценка на разпространяване на замърсяването на въздуха на големи разстояния в Европа |
| ВУ          | = | висше училище  | ЕО              | = | Европейска общност  |
| ВУЗ         | = | висше учебно заведение   | ЕЧС             | = | Европейска система за национални сметки   |
| ВУИ         | = | възпитателно училище интернат  | ЕС              | = | Европейски съюз   |
| г           | = | грам   | ЕТ              | = | едноличен търговец  |
| г.          | = | година   | EUR             | = | европейска валутна единица евро   |
| ГДж         | = | гигаджаул  | жп              | = | железопътен   |
| год.раб.ед. | = | годишна работна единица (232 човекодни)                                      | ЗБППМН          | = | Закон за борба срещу противобъществени прояви на малолетните и непълнолетните   |
| ГПСОВ       | = | градска пречиствателна станция за отпадъчни води                             | ЗВСЗГФ          | = | Закон за възстановяване на собствеността върху горите и земите от горския фонд  |
| гр.         | = | град   |                 |   |   |
| ГУСВ        | = | Главно управление на строителните войски                                     |                 |   |   |

|                       |   |   |                          |   |  |
|-----------------------|---|---|--------------------------|---|--|
| <b>ЗЗД</b>            | = | Закон за задълженията и договорите                          | <b>МОСВ</b>              | = | Министерство на околната среда и водите  |
| <b>ЗНЗ</b>            | = | Закон за насърчаване на заетостта                           | <b>МОТ</b>               | = | Международна организация на труда  |
| <b>ЗОО</b>            | = | Задължително обществено осигуряване                         | <b>МСКО (ISCED)</b>      | = | Международна стандартна класификация на образованието                                  |
| <b>ЗСПЗЗ</b>          | = | Закон за собствеността и ползването на земеделските земи    | <b>м</b>                 | = | метър  |
| <b>ИАОС</b>           | = | Изпълнителна агенция по околна среда                        | <b>м<sup>2</sup></b>     | = | квадратен метър  |
| <b>ИЗП</b>            | = | използвана земеделска площ                                  | <b>м<sup>3</sup></b>     | = | кубически метър  |
| <b>инд.</b>           | = | индийски  | <b>м<sup>3</sup> вм.</b> | = | кубически метър вместимост   |
| <b>ИПЦ (CPI)</b>      | = | индекс на потребителските цени                              | <b>м./час</b>            | = | машиночас  |
| <b>ИРСС</b>           | = | Междуправителствен комитет по изменение на климата          | <b>млн.</b>              | = | милион   |
| <b>IW</b>             | = | промишлени отпадъци   | <b>млрд.</b>             | = | милиард  |
| <b>кВА</b>            | = | киловолтампер   | <b>мм</b>                | = | милиметър  |
| <b>кВт</b>            | = | киловат   | <b>НАСЕМ</b>             | = | Национална автоматизирана система за екологичен мониторинг                             |
| <b>кВтч</b>           | = | киловатчас  | <b>нац. валута</b>       | = | национална валута  |
| <b>кг</b>             | = | килограм  | <b>НДБ</b>               | = | Наблюдение на домакинските бюджети   |
| <b>кг у.г.</b>        | = | килограм условно гориво                                     | <b>н.д.</b>              | = | некласифицирани другаде  |
| <b>кг/чов./г.</b>     | = | килограм на човек за година                                 | <b>НЗОК</b>              | = | Национална здравноосигурителна каса  |
| <b>КЗОО</b>           | = | Кодекс за задължително обществено осигуряване               | <b>НИМХ</b>              | = | Национален институт по метеорология и хидрология                                       |
| <b>ккал</b>           | = | килокалория   | <b>НИРД</b>              | = | научноизследователска и развойна дейност   |
| <b>кл.</b>            | = | клас  | <b>НК</b>                | = | Наказателен кодекс   |
| <b>км</b>             | = | километър   | <b>НКИД</b>              | = | Национална класификация на икономическите дейности                                     |
| <b>км<sup>2</sup></b> | = | квадратен километър   | <b>ННПП</b>              | = | Национална номенклатура на промишлената продукция                                      |
| <b>км/ч</b>           | = | километър в час   | <b>НОИ</b>               | = | Национален осигурителен институт   |
| <b>коэф.</b>          | = | коэффициент   | <b>НОК</b>               | = | Национална отраслова класификация  |
| <b>КОНС</b>           | = | Класификация на отраслите на националното стопанство        | <b>НОХД</b>              | = | наказателно от общ характер дело   |
| <b>кс</b>             | = | конска сила   | <b>НПК</b>               | = | Наказателнопроцесуален кодекс  |
| <b>КСО</b>            | = | Кодекс за социално осигуряване                              | <b>НПКО</b>              | = | Национална продуктова класификация по отрасли  |
| <b>КТ</b>             | = | коэффициент на тежест                                       | <b>НПСИ</b>              | = | Национална програма за статистически изследвания                                       |
| <b>куб. м/г</b>       | = | кубически метри годишно                                     | <b>НРТ</b>               | = | нето регистър тон  |
| <b>КЧ</b>             | = | коэффициент на честота                                      | <b>НСИ</b>               | = | Национален статистически институт  |
| <b>СОICOP</b>         | = | Единна международна класификация на потребителските разходи | <b>НТО</b>               | = | нетърговска организация  |
| <b>л</b>              | = | литър   | <b>НТООД</b>             | = | нетърговски организации, обслужващи домакинствата                                      |
| <b>лв.</b>            | = | лев   | <b>НУРРОТЗ</b>           | = | Наредба за установяване, разследване, регистриране и отчитане на трудовите злоупотреки |
| <b>л/ден.</b>         | = | литър на денонощие  | <b>НЦЗИ</b>              | = | Национален център по здравна информация  |
| <b>ЛТС</b>            | = | лични транспортни средства                                  |                          |   |  |
| <b>МВР</b>            | = | Министерство на вътрешните работи                           |                          |   |  |
| <b>МВФ</b>            | = | Международен валутен фонд                                   |                          |   |  |
| <b>МЗХ</b>            | = | Министерство на земеделието и храните                       |                          |   |  |
| <b>МО</b>             | = | Министерство на отбраната                                   |                          |   |  |

|                  |   |  |                      |   |   |
|------------------|---|--|----------------------|---|---|
| <b>NUTS</b>      | = | Класификация на териториалните единици за статистически цели   | <b>ТДж</b>           | = | тераджаул   |
| <b>о. (о-ви)</b> | = | остров (острови)   | <b>техн.</b>         | = | технически  |
| <b>OIRT</b>      | = | Международна организация за радиоразпръскване и телевизия (Organisation internationale pour la radiofication et la television) | <b>ТЕЦ</b>           | = | топлоелектрическа централа  |
| <b>ОИСР</b>      | = | Организация за икономическо сътрудничество и развитие  | <b>ткм</b>           | = | тонкилометър  |
| <b>ООН</b>       | = | Организация на обединените нации   | <b>т н.е.</b>        | = | тонове нефтен еквивалент  |
| <b>ПЕС</b>       | = | Програма за европейски сравнения   | <b>ТРЗ</b>           | = | труд и работна заплата  |
| <b>ПКБ</b>       | = | професионална квалификация и безработица   | <b>ТСБ</b>           | = | териториални статистически бюра   |
| <b>ППЗИХУ</b>    | = | Правилник за прилагане на Закона за интеграция на хората с увреждания  | <b>ТТ</b>            | = | телеграф и телефон  |
| <b>порт.</b>     | = | португалски  | <b>у.г.</b>          | = | условно гориво  |
| <b>ППС</b>       | = | паритет на покупателната способност  | <b>UDC</b>           | = | универсална десетична класификация  |
| <b>ППФ</b>       | = | професионален пенсионен фонд   | <b>UNWTO</b>         | = | Световна организация по туризъм към Организацията на обединените нации                          |
| <b>пр.</b>       | = | пространствен  | <b>УПФ</b>           | = | универсален пенсионен фонд  |
| <b>ПРОДПРОМ</b>  | = | Национална номенклатура на промишлената продукция  | <b>физ.</b>          | = | физически   |
| <b>ПТТ</b>       | = | пощенска, телеграфна и телефонна   | <b>ФКПД</b>          | = | фактическо крайно потребление на домакинствата  |
| <b>ПУ</b>        | = | професионални училища  | <b>фр.</b>           | = | френски   |
| <b>САПИ</b>      | = | Система за агропазарна информация  | <b>ФРЗ</b>           | = | фонд „Работна заплата“  |
| <b>сев.-зап.</b> | = | северозападен  | <b>ФИЗИМ (FISIM)</b> | = | косвено измерени услуги на финансовите посредници   |
| <b>СЗО</b>       | = | Световна здравна организация   | <b>FOB</b>           | = | франко борда (free on board)  |
| <b>см</b>        | = | сантиметър   | <b>FOR</b>           | = | франко жп вагон (free on rail)  |
| <b>СМР</b>       | = | строителни и монтажни работи   | <b>ха</b>            | = | хектар  |
| <b>сп.</b>       | = | списъчен   | <b>хил.</b>          | = | хиляди  |
| <b>СПС</b>       | = | стандарт на покупателна способност   | <b>ХИПЦ</b>          | = | хармонизиран индекс на потребителските цени   |
| <b>СПСОВ</b>     | = | селищна пречиствателна станция за отпадъчни води   | <b>НРа</b>           | = | хектопаскал   |
| <b>ср.</b>       | = | среден   | <b>CIF</b>           | = | стойност, застраховка, навло (cost, insurance, freight)   |
| <b>ССБ</b>       | = | Софийска стокова борса   | <b>ч.</b>            | = | час   |
| <b>SDDS</b>      | = | Специален стандарт за разпространение на данни на Международния валутен фонд   | <b>ч./ч.</b>         | = | човекочас   |
| <b>SITC</b>      | = | Стандартна международна търговска класификация   | <b>чф.</b>           | = | чифт  |
| <b>т</b>         | = | тон  | <b>ЮАР</b>           | = | Южноафриканска република  |
| <b>табл.</b>     | = | таблица  | <b>.</b>             | = | липсват данни   |
| <b>ТБ</b>        | = | търговска банка  | <b>..</b>            | = | конфиденциални данни  |
| <b>т/г.</b>      | = | тон/годишно  | <b>-</b>             | = | няма случай   |
| <b>т/24 ч</b>    | = | тон за 24 часа   | <b>0</b>             | = | величина, по-малка от половината на употребената единица мярка                                  |
|                  |   |  | <b>( )</b>           | = | поради малкия обем на извадката данните в таблиците, оградени в скобите, не са достатъчно точни |
|                  |   |  | <b>*</b>             | = | предварителни данни   |
|                  |   |  | <b>#</b>             | = | прекъснат ред   |
|                  |   |  | <b>х</b>             | = | поради естеството на данните не може да има случай  |

## ABBREVIATIONS AND SYMBOLS

|                 |   |  |              |   |  |
|-----------------|---|--|--------------|---|--|
| <b>AC</b>       | = | Alternating Current  | <b>excl.</b> | = | excluding  |
| <b>AICH</b>     | = | Actual individual consumption of households  | <b>FAO</b>   | = | Food and Agriculture Organization                      |
| <b>AWU</b>      | = | Annual Work Unit (232 full-time-man-days)  | <b>FISIM</b> | = | Financial intermediation services indirectly measured  |
| <b>BCCI</b>     | = | Bulgarian Chamber of Commerce and Industry   | <b>FOB</b>   | = | free on board  |
| <b>BGL</b>      | = | Bulgarian Lev  | <b>FOR</b>   | = | free on rail   |
| <b>BGN</b>      | = | Bulgarian New Lev (after denomination)   | <b>FYROM</b> | = | The former Yugoslav Rep. of Macedonia                  |
| <b>BNB</b>      | = | Bulgarian National Bank  | <b>g</b>     | = | gram   |
| <b>BOP</b>      | = | Balance of Payments  | <b>GDDS</b>  | = | IMF General Data Dissemination System                  |
| <b>BULSTAT</b>  | = | Unified State Register of the Economic Units BULSTAT of the Republic of Bulgaria                     | <b>GDP</b>   | = | Gross Domestic Product                                 |
| <b>CBNE</b>     | = | Classification of Branches of National Economy   | <b>GDPR</b>  | = | Regional Gross Domestic Product                        |
| <b>CB</b>       | = | Commercial Bank  | <b>GERD</b>  | = | Gross domestic expenditure on research and development |
| <b>CIF</b>      | = | cost, insurance, freight   | <b>GFCF</b>  | = | Gross fixed capital formation                          |
| <b>COICOP</b>   | = | Classification of Individual Consumption by Purpose  | <b>grt</b>   | = | gross registered ton                                   |
| <b>CPI</b>      | = | Consumer Price Indices   | <b>GVA</b>   | = | Gross Value Added                                      |
| <b>cub. dm</b>  | = | cubic decimetre  | <b>h.p.</b>  | = | horsepower   |
| <b>cub. m</b>   | = | cubic metre  | <b>ha</b>    | = | hectare  |
| <b>°C</b>       | = | degree Celsius   | <b>HFMCE</b> | = | Household Final Monetary Consumption Expenditure       |
| <b>DC</b>       | = | Direct Current   | <b>HPa</b>   | = | Hecto Pascal   |
| <b>e.o.p.</b>   | = | end of period  | <b>HPP</b>   | = | Hydroelectric Power Plant                              |
| <b>EBRD</b>     | = | European Bank for Reconstruction and Development   | <b>ILO</b>   | = | International Labour Organization                      |
| <b>EC</b>       | = | European Community   | <b>IMF</b>   | = | International Monetary Fund                            |
| <b>EFTA</b>     | = | European Free Trade Association  | <b>incl.</b> | = | including  |
| <b>EIB</b>      | = | European Investment Bank   | <b>IPCC</b>  | = | Intergovernmental Panel on Climate Change              |
| <b>EMEP</b>     | = | Co-operative programme for monitoring and evaluation of the long range transmission of air pollution | <b>ISCED</b> | = | International Standard Classification of Education     |
| <b>EU</b>       | = | European Union   | <b>IW</b>    | = | Industrial waste                                       |
| <b>EUROSTAT</b> | = | Statistical Office of the European Communities   | <b>kcal</b>  | = | kilocalorie  |
|                 |   |  | <b>kg</b>    | = | kilogram   |
|                 |   |  | <b>km</b>    | = | kilometre  |
|                 |   |  | <b>km/h</b>  | = | kilometre per hour                                     |
|                 |   |  | <b>kW</b>    | = | kilowatt   |
|                 |   |  | <b>kwa</b>   | = | kilowatt amper   |

|                     |   |  |                     |   |  |
|---------------------|---|--|---------------------|---|--|
| <b>kWh</b>          | = | kilowatt-hour  | <b>SNAP</b>         | = | Selected Nomenclature for Air Pollution                          |
| <b>l</b>            | = | litre  | <b>SDDS</b>         | = | IMF Special Data Dissemination Standard                          |
| <b>LFS</b>          | = | Labour force survey  | <b>SERC</b>         | = | State Energy Regulation Commission                               |
| <b>m</b>            | = | metre  | <b>SITC</b>         | = | Standard International Trade Classification                      |
| <b>MF</b>           | = | Ministry of Finance  | <b>SNA</b>          | = | System of National Accounts                                      |
| <b>mill. (mln.)</b> | = | million  | <b>sq. km</b>       | = | square kilometre   |
| <b>mm</b>           | = | millimetre   | <b>sq. m</b>        | = | square metre   |
| <b>MOEW</b>         | = | Ministry of Environment and Water  | <b>t</b>            | = | metric ton   |
| <b>MSTP</b>         | = | Municipal sewage treatment plant   | <b>SEWRC</b>        | = | State Energy and Water Regulatory Commission                     |
| <b>NAEMS</b>        | = | National Automated Environmental Monitoring System                           | <b>t/km</b>         | = | ton-kilometre  |
| <b>NACE.BG</b>      | = | National Classification of Economic Activities                               | <b>thous. (th.)</b> | = | thousand   |
| <b>NIMH</b>         | = | National Institute of Meteorology and Hydrology                              | <b>TJ</b>           | = | terajoule  |
| <b>NPCA</b>         | = | National Product Classification by Activities                                | <b>toe</b>          | = | tons oil equivalent  |
| <b>NC</b>           | = | National currency  | <b>UAA</b>          | = | utilized agricultural area                                       |
| <b>NPI</b>          | = | Non-profit institution   | <b>UA Emirates</b>  | = | United Arab Emirates   |
| <b>NPISHs</b>       | = | Non-profit Institutions serving household sector                             | <b>UK</b>           | = | United Kingdom   |
| <b>NPP</b>          | = | Nuclear Power Plant  | <b>UDC</b>          | = | Universal Decimal Classification                                 |
| <b>NSI</b>          | = | National Statistical Institute   | <b>UN</b>           | = | United Nations   |
| <b>num. (n)</b>     | = | number   | <b>UNESCO</b>       | = | United Nations Educational, Scientific and Cultural Organization |
| <b>OECD</b>         | = | Organization for Economic Co-operation and Development of the United Nations | <b>VAT</b>          | = | Value Added Tax  |
| <b>OIRT</b>         | = | Organization Internationale pour la radiofication et la television           | <b>WHO</b>          | = | World Health Organization of the United Nations                  |
| <b>pass/km</b>      | = | passenger-kilometre  | <b>UNWTO</b>        | = | The United Nations World Tourism Organization                    |
| <b>%</b>            | = | per cent   | <b>.</b>            | = | data not available   |
| <b>PCB</b>          | = | Polychlorinated biphenyls  | <b>..</b>           | = | confidential data  |
| <b>PRODCOM.BG</b>   | = | National Nomenclature of Industrial Production                               | <b>-</b>            | = | figures not applicable   |
| <b>PPPs</b>         | = | Purchasing power parities  | <b>0</b>            | = | less than half of unit employed                                  |
| <b>RES</b>          | = | Renewable Energy Sources   | <b>( )</b>          | = | due to a small sample figures in brackets are not reliable       |
| <b>SAD</b>          | = | Single Administrative Document   | <b>*</b>            | = | preliminary data   |
|                     |   |  | <b>#</b>            | = | break in series  |
|                     |   |  | <b>x</b>            | = | category not applicable  |

**ОБЩ ПРЕГЛЕД**  
**GENERAL REVIEW**



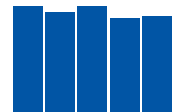




**ОСНОВНИ ПОКАЗАТЕЛИ ЗА  
ДЕМОГРАФСКОТО, СОЦИАЛНОТО И  
ИКОНОМИЧЕСКОТО РАЗВИТИЕ НА  
СТРАНАТА ЗА ПЕРИОДА 1990 - 2008 ГОДИНА**

**BASIC INDICATORS ABOUT THE  
DEMOGRAPHIC, SOCIAL AND ECONOMIC  
DEVELOPMENT OF THE COUNTRY FOR THE  
1990 - 2008 PERIOD**





## I. ОСНОВНИ ПОКАЗАТЕЛИ ЗА ДЕМОГРАФСКОТО, СОЦИАЛНОТО И ИКОНОМИЧЕСКОТО РАЗВИТИЕ НА СТРАНАТА ЗА ПЕРИОДА 1990 - 2008 ГОДИНА

Разделът съдържа информация за основните показатели, характеризиращи демографското, социалното и икономическото развитие на страната за периода 1990 - 2008 година.

Методологията за изчисляване на отделните показатели е разгледана в методологичните бележки към основните раздели.

При оценяване на реалното изменение на дохода и разхода на домакинствата, работната заплата и месечната пенсия, изплащана на един пенсионер, за дефлатор се използва т.нар. средногодишен индекс на потребителските цени, който представлява индекс тип Ласпер и се изчислява като отношение между сумите от месечните индекси за две последователни години при една и съща база (1995 = 100). Повече информация, отнасяща се до методологични въпроси и практически решения при избора на дефлатор за оценка на реалното изменение на някои обемни показатели, може да се намери на сайта на НСИ ([www.nsi.bg](http://www.nsi.bg)).

В раздела са включени два индекса на потребителските цени (декември към декември на предшестващата година): официално публикуваните досега в изданията на НСИ и ревизираните индекси съгласно изискванията на Евростат за конструиране и производство на хармонизиран индекс на потребителските цени и препоръките на Международния валутен фонд.

## I. BASIC INDICATORS ABOUT THE DEMOGRAPHIC, SOCIAL AND ECONOMIC DEVELOPMENT OF THE COUNTRY FOR THE 1990 - 2008 PERIOD

The present chapter contains information on basic indicators characterizing the demographic, social and economic development of the country for the 1990 - 2008 period.

The methodology for computing the different indicators is presented in the methodological notes at the main chapters.

When estimating the real change of household income and expenditure, wages and salaries and the monthly pension paid to a retired person, the so-called average annual consumer price index is used as a deflator. It represents an index of a level, Laspeyres type and is computed as a relation between the sums of the monthly indices for two consecutive years at one and the same basis (1995 = 100). More information regarding methodological questions and practical solutions in respect to the deflator for estimating the real changes of some volume indicators can be found on the NSI website ([www.nsi.bg](http://www.nsi.bg)).

The chapter includes two consumer price indices (December to December of the preceding year): the indices officially published until now in NSI publications, and the revised indices according to Eurostat requirements for constructing and producing a harmonized consumer price index and also according to International Monetary Fund recommendations.

1. Основни показатели за демографското, социалното и икономическото развитие на страната за периода 1990 - 2008 година  
Basic indicators about the demographic, social and economic development of the country for the 1990 - 2008 period

|   | 1990     | 1991    | 1992    | 1993    | 1994    | 1995     | 1996     | 1997      | 1998      | 1999    |
|---|----------|---------|---------|---------|---------|----------|----------|-----------|-----------|---------|
| Население към 31.12. - хил.   | 8669.3   | 8595.5  | 8484.9  | 8459.8  | 8427.4  | 8384.7   | 8340.9   | 8283.2    | 8230.4    | 8190.9  |
| Раждаемост - ‰  | 12.1     | 11.1    | 10.4    | 10.0    | 9.4     | 8.6      | 8.6      | 7.7       | 7.9       | 8.8     |
| Смъртност - ‰   | 12.5     | 12.8    | 12.6    | 12.9    | 13.2    | 13.6     | 14       | 14.7      | 14.3      | 13.6    |
| Естествен прираст на населението - ‰  | -0.4     | -1.7    | -2.2    | -2.9    | -3.8    | -5       | -5.4     | -7.0      | -6.4      | -4.8    |
| Заети лица в икономиката - среден годишен брой  | 4096848  | 3564037 | 3273661 | 3221838 | 3241601 | 3282183  | 3285877  | 3157435   | 3152554   | 3087830 |
| Индекси на заетите лица - 1990 = 100  | 100.0    | 87.0    | 79.9    | 78.6    | 79.1    | 80.1     | 80.2     | 77.1      | 77.0      | 75.4    |
| Коефициенти на безработица - %  |          |         |         |         |         |          |          |           |           |         |
| От регистрираните безработни в бюрата по труда към 31.12. <sup>2</sup>  | 1.7      | 11.1    | 15.3    | 16.4    | 12.8    | 11.1     | 12.5     | 13.7      | 12.2      | 16.0    |
| От наблюдението на работната сила <sup>3</sup>  | .        | .       | .       | 21.4    | 20.5    | 14.7     | 13.7     | 15.0      | 16.0      | 17.0    |
| Общ доход на лице от домакинство - лв.  | 3102     | 8311    | 16043   | 23828   | 39560   | 58554    | 89446    | 900285    | 1432320   | 41502   |
| Индекси на реалното изменение на общия доход на лице от домакинство - 1995 = 100                                    | .        | .       | .       | .       | .       | 100.0    | 68.9     | 59.9      | 80.3      | 82.1    |
| Средна месечна работна заплата на наетите по трудово правоотношение <sup>5</sup> - лв.                              | 361      | 959     | 2047    | 3231    | 4960    | 7364     | 13247    | 127909    | 183250    | 4201    |
| Индекси на реалното изменение на средната месечна работна заплата на наетите по трудово правоотношение - 1995 = 100 | .        | .       | .       | .       | .       | 100.0    | 81.2     | 67.7      | 81.7      | 87.3    |
| Средна месечна пенсия, изплащана на един пенсионер <sup>6</sup> - лв.   | 146      | 445     | 684     | 1111    | 1747    | 2415     | 4221     | 37273     | 62080     | 466.93  |
| Индекси на реалното изменение на средната месечна пенсия, изплащана на един пенсионер - 1995 = 100                  | .        | .       | .       | .       | .       | 100.0    | 78.9     | 60.1      | 84.4      | 88.7    |
| Паричен потребителски разход на лице от домакинството - лв.   | .        | .       | 9395    | 14275   | 22753   | 33440    | 60411    | 512855    | 862167    | 4969    |
| Индекси на реалното изменение на паричния потребителски разход на лице от домакинството - 1995 = 100                | .        | .       | .       | .       | .       | 100.0    | 81.5     | 59.8      | 84.6      | 92.7    |
| Брутен вътрешен продукт по текущи цени <sup>7,8</sup> - млн. лв.  | 45390    | 135711  | 200832  | 298934  | 525552  | 877862   | 1581454  | 16908628  | 22991686  | 424309  |
| Индекси на физическия обем на brutния вътрешен продукт <sup>9</sup> - предшестващата година = 100                   | 90.9     | 91.6    | 92.7    | 98.5    | 101.8   | 102.9    | 91.0     | 98.4      | 104.9     | 102.0   |
| Брутен вътрешен продукт на човек от населението <sup>8</sup> - лв.  | 5206     | 15721   | 23516   | 35284   | 62243   | 104432   | 189105   | 2034226   | 2784581   | 42961   |
| Брутен вътрешен продукт на един зает <sup>8</sup> - лв.   | 11079    | 38078   | 61348   | 92784   | 162127  | 267463   | 481288   | 5355178   | 7293035   | 47873   |
| Брутен национален доход по текущи цени <sup>10</sup> - млн. лв.   | .        | 121935  | 197539  | 293616  | 514742  | 851686   | 1691982  | 16843684  | 21910947  | 423464  |
| Разходи за придобиване на дълготрайни материални активи - млн. лв.  | 119792.5 | 24777.5 | 43626.5 | 43547.3 | 84207.7 | 125875.6 | 268207.4 | 2363917.8 | 3388146.5 | 44600.9 |
| Придобити дълготрайни материални активи - млн. лв.  | 116858.0 | 9597.7  | 24328.7 | 30813.5 | 81057.9 | 92126.7  | 178143.0 | 1376910.9 | 2722106.4 | 43688.8 |

# I. Basic indicators about the demographic, social and economic development of the country for the 1990 - 2008 period

| 2000     | 2001    | 2002    | 2003    | 2004    | 2005    | 2006    | 2007    | 2008    |   |
|----------|---------|---------|---------|---------|---------|---------|---------|---------|---|
| 8149.5   | 7891.1  | 7845.8  | 7801.3  | 7761.0  | 7718.8  | 7679.3  | 7640.2  | 7606.6  | Population as of 31.12. - thousands   |
| 9.0      | 8.6     | 8.5     | 8.6     | 9.0     | 9.2     | 9.6     | 9.8     | 10.2    | Crude birth rate - ‰  |
| 14.1     | 14.2    | 14.3    | 14.3    | 14.2    | 14.6    | 14.7    | 14.8    | 14.5    | Crude death rate - ‰  |
| -5.1     | -5.6    | -5.8    | -5.7    | -5.2    | -5.4    | -5.1    | -5.0    | -4.3    | Natural increase - ‰  |
| 13239185 | 3214739 | 3222112 | 3317384 | 3403390 | 3495255 | 3612039 | 3726735 | 3825315 | Employed persons in the economy - average annual number   |
| 72.7     | 72.4    | 72.7    | 77.3    | 78.8    | 79.4    | .       | .       | .       | Index numbers of employed persons (1990 = 100)  |
|          |         |         |         |         |         |         |         |         | Unemployment rate - %   |
| 17.9     | 17.9    | 16.3    | 13.5    | 12.2    | 10.7    | 9.1     | 6.9     | 6.3     | Registered unemployed persons at the employment offices as of 31.12. <sup>2</sup>                                       |
| 16.4     | 19.5    | 16.8    | 13.7    | 12.0    | 10.1    | 9.0     | 6.9     | 5.6     | According to the Labour force survey <sup>3</sup>   |
| 1574     | 1589    | 1985    | 2129    | 2298    | 2415    | 2659    | 3105    | 3502    | Total household income per capita - Levs  |
|          |         |         |         |         |         |         |         |         | Index numbers of the real changes of the total household income per capita (1995 = 100)                                 |
| 78.0     | 73.3    | 86.6    | 90.7    | 92.2    | 92.3    | 94.7    | 102.0   | 100.2   | Average monthly wages and salaries of the employees under labour contract <sup>5</sup> - Levs                           |
| 225      | 240     | 258     | 273     | 292     | 324     | 360     | 431     | 545     | Index numbers of real changes of average monthly wages and salaries of the employees under labour contract (1995 = 100) |
| 88.6     | 88.1    | 89.5    | 92.5    | 93.2    | 98.5    | 102.0   | 112.6   | 126.8   | Average monthly pension per pensioner <sup>6</sup> - Levs   |
| 86.41    | 92.37   | 102.29  | 110.65  | 124.76  | 134.63  | 152.08  | 171.62  | 208.97  | Index numbers of real changes of average monthly pension per pensioner (1995 = 100)                                     |
| 103.8    | 103.4   | 108.2   | 114.3   | 121.4   | 124.8   | 131.4   | 136.77  | 148.23  | Monetary household consumer expenditure per capita - Levs   |
| 1032     | 1093    | 1252    | 1359    | 1519    | 1672    | 1905    | 2291    | 42691   | Index numbers of real changes of cash household consumer expenditure per capita (1995 = 100)                            |
| 89.5     | 88.3    | 95.6    | 101.4   | 106.8   | 111.9   | 118.9   | 131.8   | 134.8   | Gross domestic product at current prices <sup>7,8</sup> - million Levs  |
| 27399    | 30299   | 33189   | 35812   | 39824   | 45484   | 51783   | 60185   | 69295   | Gross domestic product volume indices <sup>9</sup> (preceding year = 100)   |
| 105.7    | 104.2   | 104.7   | 105.5   | 106.7   | 106.4   | 106.5   | 106.4   | 106.2   | Gross domestic product per capita <sup>8</sup> - Levs   |
| 3353     | 3829    | 4218    | 4577    | 5118    | 5877    | 6726    | 7857    | 9090    | Gross domestic product per employed person <sup>8</sup> - Levs  |
| 8459     | 9425    | 10300   | 10795   | 11701   | 13013   | 14336   | 16149   | 18115   | Gross national income at current prices <sup>10</sup> - million Levs  |
| 26082    | 29045   | 33969   | 36399   | 40361   | 45437   | 50467   | 55788   | 66095   | Expenditure on acquisition of tangible fixed assets - million Levs  |
| 5409.4   | 6694.3  | 7220.5  | 8503.1  | 9949.6  | 13262.5 | 17742.9 | 27446.6 | 29424.2 | Acquired tangible fixed assets - million Levs   |
| 4684.3   | 5969.6  | 7159.0  | 7583.4  | 8712.9  | 11388.2 | 15370.5 | 22386.0 | 22261.1 |   |

## 1. Основни показатели за демографското, социалното и икономическото развитие на страната за периода 1990 - 2008 година Basic indicators about the demographic, social and economic development of the country for the 1990 - 2008 period

(Продължение и край)  
(Continued and end)

|  | 1990    | 1991     | 1992     | 1993     | 1994     | 1995     | 1996      | 1997       | 1998       | 1999     |
|--|---------|----------|----------|----------|----------|----------|-----------|------------|------------|----------|
| Индекси на потребителските цени<br>(декември към декември на<br>предшестващата година)               |         |          |          |          |          |          |           |            |            |          |
| Публикувани индекси  | .       | 573.7    | 179.5    | 163.9    | 221.9    | 132.9    | 410.8     | 678.6      | 101.0      | 106.2    |
| Ревизирани индекси   | .       | 573.7    | 179.4    | 163.9    | 221.9    | 132.7    | 411.6     | 647.7      | 101.6      | 107.0    |
| Индекси на средните изкупни цени<br>на селскостопанските продукти -<br>предшестващата година = 100   | .       | .        | 136.7    | 157.6    | 157.8    | 148.1    | 271.4     | 1021.4     | 103.9      | 90.2     |
| Индекси на цените на производител<br>в селското стопанство - 2005 = 100                              | .       | .        | .        | .        | .        | .        | .         | .          | .          | .        |
| Индекси на цените на средствата<br>за производство, използвани в<br>селското стопанство - 2005 = 100 | .       | .        | .        | .        | .        | .        | .         | .          | .          | .        |
| Индекси на цени на производител на<br>вътрешния пазар в промишлеността <sup>12</sup>                 | .       | .        | .        | .        | .        | 100.0    | 233.4     | 2500.2     | 2925.0     | 3007.1   |
| Продукция на промишлените<br>предприятия и<br>поделения <sup>13</sup> - млн. лв.                     | 52594   | 164682   | 209555   | 242571   | 471633   | 757086   | 1804985   | 16276673   | 16935423   | *15803   |
| Индекси на продукцията на<br>промишлените предприятия и<br>поделения <sup>12</sup>                   | .       | .        | .        | .        | .        | 100.0    | 105.1     | 85.8       | 78.5       | 72.2     |
| Въннотърговски<br>стокообмен <sup>14</sup> - млн. лв.  | 20874.4 | 102500.7 | 195814.1 | 234400.5 | 443204.7 | 739675.7 | 1751897.7 | 16549848.7 | 16100430.8 | *17355.4 |

<sup>1</sup> От 2000 г. данните за заетите лица са изчислени съгласно изискванията на Европейската система от сметки 1995 (ЕСС '95).

<sup>2</sup> Източник: Агенция по заетостта към Министерството на труда и социалната политика.

<sup>3</sup> До 2002 г. вкл. данните се отнасят за последното наблюдение, проведено през годината, а от 2003 г. са средногодишни.

<sup>4</sup> От 1999 г. - в левове (BGN) след деноминацията.

<sup>5</sup> До 1994 г. данните са само за наетите в обществения сектор. За 1990 и 1991 г. при изчисляването на месечната заплата са включени и лицата в отпуск по майчинство.

<sup>6</sup> Източник: Национален осигурителен институт.

<sup>7</sup> До 1993 г. данните са с холдинговата печалба.

<sup>8</sup> От 1995 г. данните са ревизирани.

<sup>9</sup> От 1996 г. данните са ревизирани.

<sup>10</sup> От 2002 г. данните са ревизирани.

<sup>11</sup> Без средствата за закупуване на продуктивни и работни животни.

<sup>12</sup> До 2000 г. - при база 1995 = 100. От 2001 г. - при база 2000 = 100.

<sup>13</sup> Данните до 1994 г. са по Класификацията на отраслите на националното стопанство, от 1995 г. - по Националната отраслова класификация, а от 2001 г. - по Националната класификация на икономическите дейности.

<sup>14</sup> Данните за 1990 и 1991 г. са на базата на статистическата отчетност за въннотърговските фирми. От 1992 г. са на базата на данни от митническите декларации. От 1998 г. данните са по методиката Special System of Trade.



| 2000    | 2001    | 2002    | 2003    | 2004    | 2005    | 2006    | 2007    | 2008    |   |
|---------|---------|---------|---------|---------|---------|---------|---------|---------|---|
|         |         |         |         |         |         |         |         |         | Consumer price index numbers (December to preceding year December)                            |
| 111.4   | 104.8   | 103.8   | 105.6   | 104.0   | 106.5   | 106.5   | 112.5   | 107.8   | Published index numbers   |
| 111.3   | x       | x       | x       | x       | x       | x       | x       | x       | Revised index numbers   |
|         |         |         |         |         |         |         |         |         | Indices of the average procurement prices of the agricultural products (preceding year = 100) |
| 112.6   | 110.1   | 89.5    | 103.2   | 99.3    | 100.6   | 101.4   | .       | .       | Producer price indices in agriculture (2005 = 100)  |
| 101.1   | 104.4   | 98.5    | 106.8   | 113.4   | 100.0   | 108.2   | 135.8   | 151.8   | Prices indices for goods and services currently consumed in agriculture (2005 = 100)          |
| .       | .       | .       | .       | .       | 100.0   | 103.4   | 114.9   | 130.9   | Indices of the producers prices in industry at domestic market <sup>12</sup>                  |
| 3534.2  | 103.7   | 105.0   | 110.2   | 116.8   | 124.8   | 136.3   | 148.1   | 133.0   | Output of the industrial enterprises and establishments <sup>13</sup> - million Levs          |
| 19703   | 21360   | 22864   | 24742   | 29866   | 35260   | 43054   | 51108   | 56168   | Output index numbers of the industrial enterprises and establishments <sup>12</sup>           |
| 78.2    | 101.6   | 108.2   | 123.4   | 140.5   | 154.5   | 169.5   | 191.0   | .       | Foreign trade turnover <sup>14</sup> - million Levs   |
| 24130.9 | 27072.7 | 28308.8 | 31838.5 | 38342.9 | 47202.2 | 59635.6 | 69183.8 | 78814.8 |   |

<sup>1</sup> Data on employed are prepared in accordance with European System of Accounts 1995 (ESA '95) since 2000.

<sup>2</sup> Source: National Employment Agency at the Ministry of Labour and Social Policy.

<sup>3</sup> Up to 2002 data refer to the last survey for the year, since 2003 - average annual data.

<sup>4</sup> In Levs (BGN) after denomination since 1999.

<sup>5</sup> Up to 1994 data about employed in public sector only. For 1990 and 1991 in calculation of monthly wages and salaries are included persons on maternity leave.

<sup>6</sup> Source: National Social Security Institute.

<sup>7</sup> Up to 1993 incl. holding gains.

<sup>8</sup> Revised data since 1995.

<sup>9</sup> Revised data since 1996.

<sup>10</sup> Revised data since 2002.

<sup>11</sup> Excl. funds on purchasing of draught and productive animals.

<sup>12</sup> Up to 2000 - 1995 = 100, since 2001 - 2000 = 100.

<sup>13</sup> Up to 2000 data are presented according to Classification of Branches of National Economy, since 1995 - according to National Classification of Economic Activity, since 2001 - according to National Classification of Economic Activities (NACE.BG).

<sup>14</sup> For 1990 and 1991 data are based on the statistical account of the foreign trade firms, from 1992 to 1997 - according to the customs declarations, since 1998 - according to the Special System of Trade.



2. Икономическа активност на населението на 15 и повече навършени години<sup>1,2</sup>  
Labour status of the population aged 15 years and over<sup>1,2</sup>

(Хиляди)  
(Thousands)

| Година<br>Years | Работна сила <sup>3</sup><br>Labour force <sup>3</sup> |              |                | Заети лица<br>Employed |              |                | Безработни лица<br>Unemployed |              |                |
|-----------------|--|--------------|----------------|------------------------|--------------|----------------|-------------------------------|--------------|----------------|
|                 | общо<br>Total  | мъже<br>Male | жени<br>Female | общо<br>Total          | мъже<br>Male | жени<br>Female | общо<br>Total                 | мъже<br>Male | жени<br>Female |
| 1993            | 3809.3   | 2020.8       | 1788.5         | 2994.6                 | 1599.4       | 1395.2         | 814.7                         | 421.3        | 393.4          |
| 1994            | 3608.9   | 1925.0       | 1683.9         | 2868.7                 | 1532.4       | 1336.3         | 740.2                         | 392.5        | 347.6          |
| 1995            | 3552.3   | 1880.1       | 1672.3         | 3031.5                 | 1609.7       | 1421.8         | 520.8                         | 270.4        | 250.4          |
| 1996            | 3576.2   | 1895.2       | 1681.0         | 3085.4                 | 1637.0       | 1448.4         | 490.8                         | 258.2        | 232.6          |
| 1997            | 3564.2   | 1894.9       | 1669.2         | 3030.1                 | 1616.2       | 1413.9         | 534.1                         | 278.7        | 255.4          |
| 1998            | 3476.8   | 1851.2       | 1625.6         | 2920.7                 | 1553.5       | 1367.2         | 556.1                         | 297.7        | 258.4          |
| 1999            | 3387.9   | 1812.9       | 1575.0         | 2811.0                 | 1500.0       | 1311.0         | 576.9                         | 312.9        | 264.0          |
| 2000            | 3272.2   | 1741.2       | 1531.0         | 2735.5                 | 1453.1       | 1282.4         | 536.7                         | 288.0        | 248.6          |
| 2001            | 3264.7   | 1722.1       | 1542.6         | 2628.2                 | 1371.5       | 1256.6         | 636.5                         | 350.6        | 286.0          |
| 2002            | 3248.6   | 1722.6       | 1526.0         | 2704.4                 | 1419.7       | 1284.7         | 544.2                         | 302.8        | 241.4          |
| 2003            | 3283.1   | 1746.1       | 1537.0         | 2834.0                 | 1500.0       | 1334.0         | 449.1                         | 246.1        | 203.0          |
| 2004            | 3322.0   | 1772.2       | 1549.8         | 2922.2                 | 1550.7       | 1371.5         | 399.8                         | 221.6        | 178.2          |
| 2005            | 3314.2   | 1773.9       | 1540.3         | 2980.0                 | 1591.4       | 1388.7         | 334.2                         | 182.5        | 151.6          |
| 2006            | 3415.7   | 1809.2       | 1606.5         | 3110.0                 | 1652.8       | 1457.2         | 305.7                         | 156.4        | 149.3          |
| 2007            | 3492.8   | 1852.2       | 1640.6         | 3252.6                 | 1731.5       | 1521.1         | 240.2                         | 120.7        | 119.5          |
| 2008            | 3560.4   | 1896.8       | 1663.6         | 3360.7                 | 1792.9       | 1567.8         | 199.7                         | 103.9        | 95.8           |

<sup>1</sup> Данните са от наблюдението на работната сила.

<sup>2</sup> До 2002 г. вкл. данните се отнасят за последното наблюдение, проведено през годината, а от 2003 г. са средногодишни.

<sup>3</sup> Икономически активни лица.

<sup>1</sup> Data from the Labour Force Survey.

<sup>2</sup> Up to 2002 data refer to the last survey for the year, since 2003 - average annual data.

<sup>3</sup> Economically active population.

**ТЕРИТОРИЯ, ПОВЪРХНИНА И  
КЛИМАТ  
TERRITORY, SURFACE AREA  
AND CLIMATE**



### II. ТЕРИТОРИЯ, ПОВЪРХНИНА И КЛИМАТ

Данните за територията на Република България, географските координати, границите на България, планините и по-главните им върхове, по-главните реки и най-големите естествени езера са взети от Агенцията по геодезия, картография и кадастър към Министерството на регионалното развитие и благоустройството.

Информацията за по-важните метеорологични станции и метеорологичните данни е получена от Националния институт по метеорология и хидрология при Българската академия на науките.

Разликата между поместените тук данни за територията и публикуваните в „Статистически годишник 1986“ се дължи на новата технология, използвана за изчисляването им.

В данните за реките (табл. 5) е посочена цялата дължина на всички реки, преминаващи през територията на България, както и дължината им само в границите на страната.

Планините, реките и езерата (табл. 4, 5 и 6) са подредени по азбучен ред, а върховете - според надморската им височина в съответната планина.

### II. TERRITORY, SURFACE AREA AND CLIMATE

Data about the territory of the Republic of Bulgaria, geographical coordinates, frontiers, mountains and their major peaks, major rivers and natural lakes is obtained from the Geodesy, Cartography and Cadastre Agency at the Ministry of Regional Development and Public Works.

Data about main meteorological stations and other meteorological information are taken from the National Institute of Meteorology and Hydrology at the Bulgarian Academy of Sciences.

The difference in data on territory compared to those published in 'Statistical Yearbook 1986' is due to new methods of calculation.

The length of the rivers (Table 5) within the territory of Bulgaria as well as the length of the rivers, passing through the country's territory are indicated.

The mountains, rivers and natural lakes (Table 4, 5 and 6) are published in alphabet order according to their names and major mountain peaks are arranged in a descending order according to their altitude in the corresponding mountain.

## 1. Територия на България<sup>1</sup> Territory of Bulgaria<sup>1</sup>

|   | Квадратни километри<br>Square kilometres |  |
|---|--|--|
| <b>Общо</b>                                   | <b>111001.9</b>                          | <b>Total area</b>                                |
| Земеделски територии                          | 63764.8                                  | Agricultural                                     |
| Горски територии                              | 37157.5                                  | Forestry   |
| Населени места и други урбанизирани територии | 4603.4                                   | Settlements and other urbanized areas            |
| Водни течения и водни площи                   | 2010.4                                   | Water flows and areas                            |
| Територии за добив на полезни изкопаеми       | 2710.9                                   | Territory for mining and quarrying raw materials |
| Територии за транспорт и инфраструктура       | 754.9                                    | Transport and infrastructure territory           |

<sup>1</sup> Източник: Агенция по геодезия, картография и кадастър към Министерството на регионалното развитие и благоустройството - „Баланс на територията на Република България към 31.12.2000 година“.

<sup>1</sup> Source: The Geodesy, Cartography and Cadastre Agency at the Ministry of Regional Development and Public Works, 'Territorial balance of the Republic of Bulgaria as of 31.12.2000'.

## 2. Граници на България<sup>1</sup> Frontiers of Bulgaria<sup>1</sup>

| Граници                 | Общо<br>Total | Сухоземна<br>Land | Речна<br>River | Морска<br>Coastal | Frontiers   |
|-------------------------|---------------|-------------------|----------------|-------------------|---|
| <b>Общо</b>             | <b>2245</b>   | <b>1181</b>       | <b>686</b>     | <b>378</b>        | <b>Total</b>  |
| Северна - с Румъния     | 609           | 139               | 470            | -                 | Northern - with Romania   |
| Източна - с Черно море  | 378           | -                 | -              | 378               | Eastern - with the Black Sea  |
| Южна { - с Турция       | 259           | 133               | 126            | -                 | Southern { - with Turkey<br>- with Greece                               |
| - с Гърция              | 493           | 429               | 64             | -                 |   |
| Западна { - със Сърбия  | 341           | 315               | 26             | -                 | Western { - with Serbia<br>- with The former Yugoslav Rep. of Macedonia |
| - с Република Македония | 165           | 165               | -              | -                 |   |

<sup>1</sup> Източник: Агенция по геодезия, картография и кадастър към Министерството на регионалното развитие и благоустройството.

<sup>1</sup> Source: The Geodesy, Cartography and Cadastre Agency at the Ministry of Regional Development and Public Works.

## 3. Географски координати на най-крайните точки на България<sup>1</sup> Geographical coordinates of the outlying points of Bulgaria<sup>1</sup>

| Посоки | Области                           | Северна географска ширина<br>North latitude | Източна географска дължина <sup>2</sup><br>East longitude <sup>2</sup> | The four cardinal points | Districts                             |
|--------|-----------------------------------|---|--|--------------------------|---------------------------------------|
| Север  | Видин - устието на р. Тимок       | 44°13'                                      | 22°40'   | North                    | Vidin - River Timok outflow           |
| Юг     | Кърджали - в. Вейката             | 41°14'                                      | 25°17'   | South                    | Kardzhali - Veykata Peak              |
| Изток  | Добрич - нос Шабла                | 43°32'                                      | 28°37'   | East                     | Dobrich - Cape Shabla                 |
| Запад  | Кюстендил - сев.-зап. от в. Китка | 42°19'                                      | 22°22'   | West                     | Kyustendil - north/west of Kitka Peak |

<sup>1</sup> Източник: Агенция по геодезия, картография и кадастър към Министерството на регионалното развитие и благоустройството.

<sup>2</sup> По Гринич.

<sup>1</sup> Source: The Geodesy, Cartography and Cadastre Agency at the Ministry of Regional Development and Public Works.

<sup>2</sup> By Greenwich.

### 4. Планини в България, по-главните им върхове и тяхната надморска височина<sup>1</sup> Mountains in Bulgaria, the highest peaks and their altitude<sup>1</sup>

| Планини<br>Върхове        | Височина - м<br>Altitude - m | Mountain<br>Peak           |
|---------------------------|------------------------------|----------------------------|
| <b>БЕЛАСИЦА</b>           |                              | <b>BELASITSA</b>           |
| Радомир                   | 2029                         | Radomir                    |
| Тумба                     | 1880                         | Tumba                      |
| <b>ВЕРИЛА</b>             |                              | <b>VERILA</b>              |
| Голям Дебелец             | 1415                         | Golyam debelets            |
| <b>ВИДЛИЧ</b>             |                              | <b>VIDLICH</b>             |
| Вучибаба                  | 1294                         | Vuchibaba                  |
| <b>ВИСКЯР</b>             |                              | <b>VISKYAR</b>             |
| Мечи камък                | 1077                         | Mechi kamak                |
| <b>ВИТОША</b>             |                              | <b>VITOSHA</b>             |
| Черни връх                | 2290                         | Cherni vrah                |
| Голям резен               | 2277                         | Golyam rezen               |
| <b>ВЛАХИНА</b>            |                              | <b>VLANINA</b>             |
| Огреяк                    | 1924                         | Ogreyak                    |
| Обел                      | 1363                         | Obel                       |
| Руен                      | 1134                         | Ruen                       |
| <b>ГОЛО БЪРДО</b>         |                              | <b>GOLO BARDO</b>          |
| Ветрушка                  | 1158                         | Vetrushka                  |
| <b>ЕЗДИМИРСКА ПЛАНИНА</b> |                              | <b>EZDIMIRSKA PLANINA</b>  |
| Големи връх               | 1219                         | Golemi vrah                |
| <b>ЕЛОВИШКА ПЛАНИНА</b>   |                              | <b>ELOVISHKA PLANINA</b>   |
| Плоча                     | 1329                         | Plocha                     |
| <b>ЕРУЛСКА ПЛАНИНА</b>    |                              | <b>ERULSKA PLANINA</b>     |
| Големи връх               | 1481                         | Golemi vrah                |
| <b>ЗАВАЛСКА ПЛАНИНА</b>   |                              | <b>ZAVALSKA PLANINA</b>    |
| Китка                     | 1181                         | Kitka                      |
| <b>ЗЕМЕНСКА ПЛАНИНА</b>   |                              | <b>ZEMENSKA PLANINA</b>    |
| Тичак                     | 1295                         | Tichak                     |
| <b>КОВИЛСКА ПЛАНИНА</b>   |                              | <b>KOBILSKA PLANINA</b>    |
| Бели камък                | 1356                         | Beli kamak                 |
| <b>КОНЯВСКА ПЛАНИНА</b>   |                              | <b>KONYAVSKA PLANINA</b>   |
| Виден                     | 1487                         | Viden                      |
| Рани лист                 | 1443                         | Rani list                  |
| <b>КЪРВАВ КАМЪК</b>       |                              | <b>KARVAV KAMAK</b>        |
| Било                      | 1737                         | Bilo                       |
| <b>ЛИСЕЦ</b>              |                              | <b>LISETS</b>              |
| Връшник                   | 1500                         | Vrashnik                   |
| <b>ЛОЗЕНСКА ПЛАНИНА</b>   |                              | <b>LOZENSKA PLANINA</b>    |
| Попов дел                 | 1190                         | Popov del                  |
| <b>ЛЮБАШ</b>              |                              | <b>LYUBASH</b>             |
| Любаш                     | 1398                         | Lyubash                    |
| <b>ЛЮЛИН</b>              |                              | <b>LYULIN</b>              |
| Дупевица                  | 1256                         | Dupevitsa                  |
| <b>МАЛЕШЕВСКА ПЛАНИНА</b> |                              | <b>MALESHEVSKA PLANINA</b> |
| Ильов връх                | 1803                         | Ilyov vrüh                 |

| Планини<br>Върхове        | Височина - м<br>Altitude - m | Mountain<br>Peak          |
|---------------------------|------------------------------|---------------------------|
| <b>МИЛЕВСКА ПЛАНИНА</b>   |                              | <b>MILEVSKA PLANINA</b>   |
| Милевец                   | 1733                         | Milevets                  |
| <b>ОГРАЖДЕН</b>           |                              | <b>OGRAZHDEN</b>          |
| Билска чука               | 1643                         | Bilka chuka               |
| <b>ОСОГОВСКА ПЛАНИНА</b>  |                              | <b>OSOGOVSKA PLANINA</b>  |
| Руен                      | 2251                         | Ruen                      |
| Шапка                     | 2187                         | Shapka                    |
| Църни камък               | 2068                         | Tsarni kamak              |
| Балтаджийница             | 2001                         | Baltadzhijnitsa           |
| Човечето                  | 1972                         | Chovecheto                |
| Кюнец                     | 1923                         | Kyunets                   |
| Църнотрав                 | 1865                         | Tsarnotrav                |
| Кулиците                  | 1861                         | Kulitsite                 |
| Портата                   | 1841                         | Portata                   |
| Торилова чука             | 1805                         | Torilova chuka            |
| Горна чука                | 1801                         | Gorna chuka               |
| Църни връх                | 1707                         | Tsarni vrah               |
| <b>ПЕНКЪОВСКА ПЛАНИНА</b> |                              | <b>PENKYOVSKA PLANINA</b> |
| Конски връх               | 1187                         | Konski vrah               |
| <b>ПИРИН</b>              |                              | <b>PIRIN</b>              |
| Вихрен                    | 2914                         | Vihren                    |
| Кутело                    | 2908                         | Kutelo                    |
| Бански Суходол            | 2884                         | Banski Suhodol            |
| Полежан                   | 2851                         | Polezhan                  |
| Каменица                  | 2822                         | Kamenitsa                 |
| Малък Полежан             | 2822                         | Malak Polezhan            |
| Баюви дупки               | 2820                         | Bayuvi dupki              |
| Голяма стража             | 2810                         | Golyama strazha           |
| Изворец                   | 2783                         | Izvorets                  |
| Яловарника                | 2763                         | Yalovarnika               |
| Войводски връх            | 2761                         | Voyvodski vrah            |
| Тодорин връх              | 2746                         | Todorin vrah              |
| Бъндеришки чукар          | 2731                         | Banderishki chukar        |
| Самодивски връх           | 2730                         | Samodivski vrah           |
| Каменица                  | 2725                         | Kamenititsa               |
| Момин двор                | 2725                         | Momin dvor                |
| Главнишки чукар           | 2720                         | Glavnishki chukar         |
| Малка Тодорка             | 2712                         | Malka Todorka             |
| Кривец                    | 2709                         | Krivets                   |
| Орловец                   | 2707                         | Orlovets                  |
| Дисилица                  | 2700                         | Disilitsa                 |
| Каменишка кукла           | 2690                         | Kamenishka kukla          |
| Бутин                     | 2688                         | Butin                     |
| Куклите                   | 2686                         | Kuklite                   |
| Кралев двор               | 2680                         | Krlev dvor                |
| Малка Каменица            | 2679                         | Malka kamenitsa           |
| Железник                  | 2673                         | Zheleznik                 |
| Гранитен                  | 2669                         | Graniten                  |

#### 4. Планини в България, по-главните им върхове и тяхната надморска височина<sup>1</sup> Mountains in Bulgaria, the highest peaks and their altitude<sup>1</sup>

(Продължение)  
(Continued)

| Планини<br>Върхове | Височина - м<br>Altitude - m | Mountain<br>Peak   |
|--------------------|------------------------------|--------------------|
| Валявишки чукар    | 2664                         | Valyavishki chukar |
| Зъбът              | 2650                         | Zabat              |
| Безбог             | 2645                         | Bezbog             |
| Голям Типиц        | 2645                         | Golyam Tipits      |
| Хлевен             | 2645                         | Hleven             |
| <b>ПЛАНА</b>       |                              | <b>PLANA</b>       |
| Манастирище        | 1338                         | Manastirishte      |
| <b>РИЛА</b>        |                              | <b>RILA</b>        |
| Мусала             | 2925                         | Musala             |
| Малка Мусала       | 2902                         | Malka Musala       |
| Иречек             | 2852                         | Irechek            |
| Дено               | 2790                         | Deno               |
| Манчо              | 2771                         | Mancho             |
| Песоклива вапа     | 2769                         | Pesokлива vapa     |
| Овчарец            | 2768                         | Ovcharets          |
| Маришки връх       | 2765                         | Marishki vrah      |
| Голям Купен        | 2731                         | Golyam Kupen       |
| Мальовица          | 2730                         | Malyovitsa         |
| Черна поляна       | 2716                         | Cherna polyana     |
| Алеко              | 2713                         | Aleko              |
| Рилец              | 2713                         | Rilets             |
| Голям Скакавец     | 2706                         | Golyam Skakavets   |
| Попова капа        | 2704                         | Popova kapa        |
| Лопушки връх       | 2698                         | Lopushki vrah      |
| Йосифица           | 2697                         | Yosifitsa          |
| Отовишки връх      | 2697                         | Otovishki vrah     |
| Ловница            | 2695                         | Lovnitsa           |
| Канарата           | 2691                         | Kanarata           |
| Погледец           | 2691                         | Poglekets          |
| Орловец            | 2686                         | Orlovets           |
| Водни връх         | 2683                         | Vodni vrah         |
| Скалец             | 2678                         | Skalets            |
| Теодосиеви караули | 2671                         | Teodosievi karauli |
| Вазов връх         | 2670                         | Vazov vrah         |
| Шишковица          | 2669                         | Shishkovitsa       |
| Калин              | 2668                         | Kalin              |
| Ибър               | 2666                         | Ibar               |
| Скалица            | 2666                         | Skalitsa           |
| Додов връх         | 2661                         | Dodov vrah         |
| Балабаница         | 2157                         | Balabanitsa        |
| <b>РОДОПИ</b>      |                              | <b>RODOPI</b>      |
| Голям Перелик      | 2191                         | Golyam Perelik     |
| Голям Снежник      | 2188                         | Golyam Snezhnik    |
| Голяма Сюткя       | 2186                         | Golyama Syutkya    |
| Малък Перелик      | 2149                         | Malak Perelik      |
| Шилето             | 2110                         | Shileto            |

| Планини<br>Върхове  | Височина - м<br>Altitude - m | Mountain<br>Peak       |
|---------------------|------------------------------|------------------------|
| Голям Персенк       | 2091                         | Golyam Persenk         |
| Баташки Снежник     | 2082                         | Batashki Snezhnik      |
| Малка Сюткя         | 2079                         | Malka Syutkya          |
| Малък Персенк       | 2074                         | Malak Persenk          |
| Мусаята             | 2034                         | Musayata               |
| Преспа              | 2000                         | Prespa                 |
| Модър               | 1992                         | Modar                  |
| Остри нос           | 1957                         | Ostri nos              |
| Черногор            | 1956                         | Chernogor              |
| Средния връх        | 1950                         | Srednia vrah           |
| Беслет              | 1938                         | Beslet                 |
| Снежанка            | 1926                         | Snezhanka              |
| Момин кладенец      | 1924                         | Momin kladenets        |
| Черни нос           | 1910                         | Cherni nos             |
| Острица             | 1909                         | Ostritsa               |
| Орлов връх          | 1906                         | Orlyov vrah            |
| Сребрен             | 1901                         | Srebren                |
| Опака               | 1897                         | Opaka                  |
| Солището            | 1891                         | Solishteto             |
| Знаме               | 1879                         | Zname                  |
| Дебелец             | 1875                         | Debelets               |
| Мечи връх           | 1873                         | Mechi vrah             |
| Орловец             | 1870                         | Orlovets               |
| Жертвеник           | 1864                         | Zhertvenik             |
| Голец               | 1861                         | Golets                 |
| Мургавец            | 1858                         | Murgavets              |
| Съдиева Варица      | 1857                         | Sadieva Varitsa        |
| Гургутевица         | 1856                         | Gurgutevitsa           |
| Солището            | 1856                         | Solishteto             |
| Кумините            | 1855                         | Kuminite               |
| Черни връх          | 1854                         | Cherni vrah            |
| Байдалика           | 1851                         | Baydalika              |
| Орела               | 1848                         | Orela                  |
| Еленов връх         | 1844                         | Elenov vrah            |
| Студенец            | 1843                         | Studenets              |
| Черновец            | 1834                         | Chernovets             |
| Усипа               | 1830                         | Usipa                  |
| Циганско<br>градище | 1827                         | Tsigansko<br>gradishte |
| Турлата             | 1825                         | Turlata                |
| Кърмията            | 1818                         | Karmilyata             |
| Седлото             | 1818                         | Sedloto                |
| Черковния двор      | 1816                         | Cherkovnia dvor        |
| Селската чука       | 1810                         | Selskata chuka         |
| Чепеларка           | 1803                         | Chepelarka             |
| Бърдото             | 1794                         | Bardoto                |
| Сборището           | 1794                         | Sborishteto            |
| Студенец            | 1791                         | Studenets              |

### 4. Планини в България, по-главните им върхове и тяхната надморска височина<sup>1</sup> Mountains in Bulgaria, the highest peaks and their altitude<sup>1</sup>

(Продължение и край)  
(Continued and end)

| Планини<br>Върхове   | Височина - м<br>Altitude - m | Mountain<br>Peak     |
|----------------------|------------------------------|----------------------|
| Гърковица            | 1789                         | Garkovitsa           |
| Голия връх           | 1788                         | Golia vrah           |
| Малката гарга        | 1786                         | Malkata garga        |
| Къщица               | 1780                         | Kashtitsa            |
| Камъка               | 1772                         | Kamaka               |
| Червен               | 1765                         | Cherven              |
| Долния връх          | 1762                         | Dolnia vrah          |
| Черната скала        | 1761                         | Chernata skala       |
| Манастира            | 1757                         | Manastira            |
| Триграден            | 1755                         | Trigraden            |
| Върха                | 1753                         | Varha                |
| Малкото Солище       | 1750                         | Malkoto Solishte     |
| Черни връх           | 1749                         | Cherni vrah          |
| Скалисти връх        | 1748                         | Skalisti vrah        |
| Свети Петър          | 1744                         | Sveti Petar          |
| Турлата              | 1738                         | Turlata              |
| Церикова църква      | 1738                         | Tserikova tsurkva    |
| Ардин връх           | 1730                         | Ardin vrah           |
| <b>РУДИНИ</b>        |                              | <b>RUDINI</b>        |
| Бандерата            | 1155                         | Banderata            |
| <b>РУЙ</b>           |                              | <b>RUY</b>           |
| Руй                  | 1706                         | Ruy                  |
| <b>САКАР</b>         |                              | <b>SAKAR</b>         |
| Вишеград             | 856                          | Vishegrad            |
| <b>СЛАВЯНКА</b>      |                              | <b>SLAVYANKA</b>     |
| Гоцев връх           | 2212                         | Gotsev vrah          |
| <b>СРЕДНА ГОРА</b>   |                              | <b>SREDNA GORA</b>   |
| Богдан               | 1604                         | Bogdan               |
| Буная                | 1572                         | Bunaya               |
| Братия               | 1519                         | Bratia               |
| Лисец                | 1386                         | Lisets               |
| Тръна                | 1275                         | Trana                |
| Калето               | 1263                         | Kaleto               |
| Братан               | 1236                         | Bratan               |
| <b>СТАРА ПЛАНИНА</b> |                              | <b>STARA PLANINA</b> |
| Ботев                | 2376                         | Botev                |
| Голям Кадемлия       | 2276                         | Golyam Kademlia      |
| Малък Кадемлия       | 2229                         | Malak Kademlia       |
| Юрушка грамада       | 2211                         | Yurushka gramada     |
| Вежен                | 2198                         | Vezen                |
| Зли връх             | 2197                         | Zli vrah             |
| Мазалат              | 2195                         | Mazalat              |
| Голям Купен          | 2169                         | Golyam Kupen         |
| Миджур               | 2168                         | Midzhur              |
| Левски               | 2166                         | Levski               |
| Параджика            | 2137                         | Paradzhika           |

| Планини<br>Върхове      | Височина - м<br>Altitude - m | Mountain<br>Peak         |
|-------------------------|------------------------------|--------------------------|
| Малък Купен             | 2100                         | Malak Kupen              |
| Побита глава            | 2074                         | Pobita glava             |
| Тетевенска баба         | 2071                         | Tetevenska baba          |
| Булуваня                | 2042                         | Buluvanya                |
| Кръстците               | 2035                         | Krasttsite               |
| Картала                 | 2033                         | Kartala                  |
| Орловец                 | 2031                         | Orlovets                 |
| Паскал                  | 2029                         | Paskal                   |
| Равнец                  | 2021                         | Ravnets                  |
| Ком                     | 2016                         | Kom                      |
| Косица                  | 2001                         | Kositsa                  |
| Братаница               | 1992                         | Bratanitsa               |
| Росоватец               | 1971                         | Rosovatets               |
| Копрен                  | 1964                         | Korpen                   |
| Вража глава             | 1935                         | Vrazha dlava             |
| Русалка                 | 1890                         | Rusalka                  |
| Свищи плаз              | 1888                         | Svishti plaz             |
| Юмрука                  | 1819                         | Yumruka                  |
| Говедарника             | 1790                         | Govedarnika              |
| Баба                    | 1787                         | Baba                     |
| Тодорини кукли          | 1785                         | Todorini kukli           |
| Хайдушки камък          | 1721                         | Haydushki kamak          |
| Ушите                   | 1697                         | Ushite                   |
| Лепенят                 | 1696                         | Lepenyat                 |
| Мургаш                  | 1687                         | Murgash                  |
| Зелениковец             | 1684                         | Zelenikovets             |
| Козята стена            | 1670                         | Kozyata stena            |
| Курубашница             | 1660                         | Kurubashitsa             |
| Звездец                 | 1655                         | Zvezdets                 |
| Зелена глава            | 1653                         | Zelena glava             |
| Куртка                  | 1652                         | Kurtkaya                 |
| Мургана                 | 1638                         | Murgana                  |
| Козница                 | 1637                         | Koznitsa                 |
| Разбой                  | 1631                         | Razboy                   |
| Чукава                  | 1588                         | Chukava                  |
| <b>СТРАЖА</b>           |                              | <b>STRAZHA</b>           |
| Стража                  | 1389                         | Strazha                  |
| <b>СТРАНДЖА</b>         |                              | <b>STRANDZHA</b>         |
| Градище                 | 710                          | Gradishte                |
| <b>СТЪРГАЧ</b>          |                              | <b>STARGACH</b>          |
| Асенов връх             | 1218                         | Asenov vrah              |
| <b>ЧЕРНА ГОРА</b>       |                              | <b>CHERNA GORA</b>       |
| Тумба                   | 1129                         | Tumba                    |
| <b>ЧУДИНСКА ПЛАНИНА</b> |                              | <b>CHUDINSKA PLANINA</b> |
| Арамлия                 | 1496                         | Aramlia                  |

<sup>1</sup> Източник: Агенция по геодезия, картография и кадастър към Министерството на регионалното развитие и благоустройството.

<sup>1</sup> Source: The Geodesy, Cartography and Cadastre Agency at the Ministry of Regional Development and Public Works.

5. Главни реки в България<sup>1</sup>  
 Major rivers in Bulgaria<sup>1</sup>

| Реки                | Дължина - км<br>Length - km |  | Водосборна<br>площ - км <sup>2</sup><br>Catchment<br>area -<br>sq. km | Rivers              |
|---------------------|-----------------------------|--|---|---------------------|
|                     | обща<br>Total               | в т.ч. на терито-<br>рията на<br>страната<br>of which within<br>the territory<br>of Bulgaria |   |                     |
| <b>Арда</b>         | <b>278.3</b>                | <b>241.3</b>   | <b>5201.0</b>   | <b>Arda</b>         |
| Бели Лом            | 140.7                       | 140.7  | 1279.0  | Beli Lom            |
| Велека              | 147.0                       | 147.0  | 994.8   | Veleka              |
| Вит                 | 188.6                       | 188.6  | 3225.0  | Vit                 |
| Върбица             | 98.1                        | 98.1   | 1203.0  | Varbitsa            |
| Въча                | 111.5                       | 111.5  | 1645.0  | Vacha               |
| Голяма река         | 74.7                        | 74.7   | 663.3   | Golyama reka        |
| Джулюница           | 85.3                        | 85.3   | 891.6   | Dzhulyunitsa        |
| Доспат              | 96.2                        | 96.2   | 633.5   | Dospat              |
| <b>Дунав</b>        | <b>2860.0</b>               | <b>470.0</b>   | <b>46930.0</b>  | <b>Dunav</b>        |
| Искър               | 368.0                       | 368.0  | 8646.0  | Iskar               |
| Камчия              | 244.5                       | 244.5  | 5358.0  | Kamchia             |
| Канагьол            | 109.6                       | 109.6  | 1745.0  | Kanagyol            |
| Лефеджа             | 91.8                        | 91.8   | 2424.0  | Lefedzha            |
| Лом                 | 92.5                        | 92.5   | 1140.0  | Lom                 |
| Луда Камчия         | 200.9                       | 200.9  | 1612.0  | Luda Kamchia        |
| Луда Яна            | 74.0                        | 74.0   | 685.3   | Luda Yana           |
| Малки Искър         | 85.5                        | 85.5   | 1284.0  | Malki Iskar         |
| <b>Марица</b>       | <b>507.6</b>                | <b>321.6</b>   | <b>21084.0</b>  | <b>Maritsa</b>      |
| <b>Места</b>        | <b>216.9</b>                | <b>125.9</b>   | <b>2767.0</b>   | <b>Mesta</b>        |
| Мочурица            | 85.9                        | 85.9   | 1278.0  | Mochuritsa          |
| <b>Нишава</b>       | <b>218.9</b>                | <b>40.0</b>  | <b>330.9</b>  | <b>Nishava</b>      |
| Огоста              | 144.1                       | 144.1  | 3157.0  | Ogosta              |
| Осъм                | 314.0                       | 314.0  | 2824.0  | Osam                |
| Провадийска<br>река | 119.0                       | 119.0  | 2132.0  | Provadiyska<br>reka |

<sup>1</sup> Източник: Агенция по геодезия, картография и кадастър към Министерството на регионалното развитие и благоустройството.

| Реки                 | Дължина - км<br>Length - km |  | Водосборна<br>площ - км <sup>2</sup><br>Catchment<br>area -<br>sq. km | Rivers               |
|----------------------|-----------------------------|--|---|----------------------|
|                      | обща<br>Total               | в т.ч. на терито-<br>рията на<br>страната<br>of which within<br>the territory<br>of Bulgaria |   |                      |
| Резовска река        | 112.0                       | 112.0  | 183.4   | Resovska reka        |
| Росица               | 164.3                       | 164.3  | 2265.0  | Rositsa              |
| Русенски Лом         | 196.9                       | 196.9  | 2947.0  | Rusenski Lom         |
| Сазлийка             | 145.4                       | 145.4  | 3293.0  | Sazliyka             |
| Сенковец             | 101.6                       | 101.6  | 553.0   | Senkovets            |
| Скът                 | 134.0                       | 134.0  | 1074.0  | Skat                 |
| <b>Струма</b>        | <b>372.0</b>                | <b>290.0</b>   | <b>10797.0</b>  | <b>Struma</b>        |
| Струмешница          | 114.0                       | 114.0  | 1900.0  | Strumeshnitsa        |
| Стряма               | 110.1                       | 110.1  | 1394.0  | Stryama              |
| Суха река            | 125.8                       | 125.8  | 2404.0  | Suha reka            |
| <b>Тимок</b>         | <b>189.0</b>                | <b>35.0</b>  | <b>.</b>  | <b>Timok</b>         |
| Тополница            | 154.8                       | 154.8  | 1789.0  | Topolnitsa           |
| Топчийска река       | 88.6                        | 88.6   | 659.8   | Topchiyska reka      |
| <b>Тунджа</b>        | <b>397.4</b>                | <b>349.5</b>   | <b>7884.0</b>   | <b>Tundzha</b>       |
| Факийска река        | 87.3                        | 87.3   | 641.0   | Fakiyska reka        |
| Харманлийска<br>река | 91.9                        | 91.9   | 956.3   | Harmanliyska<br>reka |
| Хърсовска<br>река    | 90.8                        | 90.8   | 997.3   | Harsovska reka       |
| Царацар              | 108.0                       | 108.0  | 1062.0  | Tsaratsar            |
| Цибрица              | 87.5                        | 87.5   | 933.6   | Tsibritsa            |
| Чепеларска<br>река   | 85.9                        | 85.9   | 1010.0  | Chepelarska<br>reka  |
| Чепинска река        | 82.7                        | 82.7   | 899.6   | Chepinska reka       |
| Черни Лом            | 130.3                       | 130.3  | 1549.0  | Cherni Lom           |
| Янтра                | 285.5                       | 285.5  | 7862.0  | Yantra               |

<sup>1</sup> Source: The Geodesy, Cartography and Cadastre Agency at the Ministry of Regional Development and Public Works.

 6. Най-големи естествени езера в България<sup>1</sup>  
 Largest natural lakes in Bulgaria<sup>1</sup>

| Езера                   | Повърхност - км <sup>2</sup><br>Surface - sq. km | Обем на водата - млн. м <sup>3</sup><br>Capacity - million cubic m | Lakes                   |
|-------------------------|--|--|-------------------------|
| Атанасовско             | 16.9   | 4.3  | Atanasovsko             |
| Белославско             | 3.9  | 9.0  | Beloslavsko             |
| Бургаско                | 27.6   | 19.0   | Burgasko                |
| Варненско               | 17.4   | 165.5  | Varnensko               |
| Мандренско              | 10.0   | 11.0   | Mandrensko              |
| Поморийско <sup>2</sup> | 5.0  | 3.0  | Pomoriysko <sup>2</sup> |

<sup>1</sup> Източник: Агенция по геодезия, картография и кадастър към Министерството на регионалното развитие и благоустройството.

<sup>2</sup> Без солниците.

<sup>1</sup> Source: The Geodesy, Cartography and Cadastre Agency at the Ministry of Regional Development and Public Works.

<sup>2</sup> Excl. salterns.



### 7. Важни метеорологични станции<sup>1</sup> Main meteorological stations<sup>1</sup>

| Метеорологични станции                     | Надморска височина - м<br>Altitude - m | Северна географска ширина<br>North latitude | Източна географска дължина <sup>2</sup><br>East longitude <sup>2</sup> | Meteorological stations |
|--|--|---|--|-------------------------|
| Северна България<br>North Bulgaria         |  |   |  |                         |
| Видин                                      | 31                                     | 43°59'                                      | 22°53'   | Vidin                   |
| Плевен                                     | 134                                    | 43°25'                                      | 24°36'   | Pleven                  |
| Велико Търново                             | 218                                    | 43°10'                                      | 25°39'   | Veliko Tarnovo          |
| Добрич                                     | 251                                    | 43°34'                                      | 27°51'   | Dobrich                 |
| Варна                                      | 39                                     | 43°12'                                      | 27°65'   | Varna                   |
| Южна България<br>South Bulgaria            |  |   |  |                         |
| Бургас                                     | 21                                     | 42°29'                                      | 27°29'   | Burgas                  |
| Хасково                                    | 230                                    | 41°59'                                      | 25°33'   | Haskovo                 |
| Казанлък                                   | 392                                    | 42°37'                                      | 25°24'   | Kazanluk                |
| Пазарджик                                  | 212                                    | 42°13'                                      | 24°20'   | Pazardzhik              |
| Югозападна България<br>South-West Bulgaria |  |   |  |                         |
| София - НИМХ                               | 586                                    | 42°39'                                      | 23°23'   | Sofia - NIMH            |
| Кюстендил                                  | 520                                    | 42°17'                                      | 22°41'   | Kyustendil              |
| Черни връх                                 | 2295                                   | 42°35'                                      | 23°16'   | Cherni vrah             |
| Сандански                                  | 206                                    | 41°33'                                      | 23°16'   | Sandanski               |

<sup>1</sup>Източник: Национален институт по метеорология и хидрология при Българската академия на науките.

<sup>2</sup> По Гринвич.

<sup>1</sup> Source: National Institute of Meteorology and Hydrology at the Bulgarian Academy of Sciences.

<sup>2</sup> By Greenwich.

### 8. Атмосферно налягане, температура и влажност на въздуха<sup>1</sup> Atmospheric pressure, temperature and humidity<sup>1</sup>

| Метеорологични станции             | Година<br>Year | Атмосферно налягане - средно - hPa<br>Average atmospheric pressure - hPa | Температура на въздуха/Air temperature |   |   |           | Относителна влажност на въздуха - %<br>Average relative humidity - % | Meteorological stations |       |
|------------------------------------|----------------|--|--|---|---|-----------|--|-------------------------|-------|
|                                    |                |  | средна<br>Average                      | максимална абсолютна<br>Highest temperature | минимална абсолютна<br>Lowest temperature |           |  |                         |       |
|                                    |                |  |  |   | °C  | дата/Date |  |                         | °C    |
| Северна България<br>North Bulgaria |                |  |  |   |   |           |  |                         |       |
| Видин                              | 1999           | 1012.4   | 12.0                                   | 39.2  | 10.08.                                    | -12.0     | 25.12.   | 76                      | Vidin |
|                                    | 2000           | 1013.6   | 12.6                                   | 43.6  | 4.07.                                     | -14.0     | 24.12.   | 68                      |       |
|                                    | 2001           | 1012.4   | 11.9                                   | 37.8  | 11.06.                                    | -15.6     | 26.12.   | 76                      |       |
|                                    | 2002           | 1013.2   | 12.5                                   | 39.0  | 24.06.                                    | -21.4     | 21.12.   | 75                      |       |
|                                    | 2003           | 1014.7   | 11.3                                   | 39.5  | 15.08.                                    | -16.6     | 14.02.   | 77                      |       |
|                                    | 2004           | 1013.0   | 11.8                                   | 38.6  | 10.07.                                    | -16.8     | 9.01.  | 77                      |       |
|                                    | 2005           | 1013.6   | 10.8                                   | 36.0  | 31.07.                                    | -24.6     | 10.02.   | 78                      |       |
|                                    | 2006           | 1014.2   | 11.3                                   | 36.3  | 20.08.                                    | -20.4     | 26.01.   | 77                      |       |
|                                    | 2007           | 1012.6   | 12.9                                   | 43.0  | 24.07.                                    | -14.8     | 29.12.   | 71                      |       |
| 2008                               | 1013.3         | 12.0   | 36.8                                   | 16.08.                                      | -21.8                                     | 5.01.     | 75   |                         |       |

## 8. Атмосферно налягане, температура и влажност на въздуха<sup>1</sup> Atmospheric pressure, temperature and humidity<sup>1</sup>

(Продължение)  
(Continued)

| Метеорологични станции | Година<br>Year | Атмосферно налягане - средно - hPa<br>Average atmospheric pressure - hPa | Температура на въздуха/Air temperature |   |   |           | Относителна влажност на въздуха - %<br>Average relative humidity - % | Метеорологични станции |                |
|------------------------|----------------|--|--|---|---|-----------|--|------------------------|----------------|
|                        |                |  | средна<br>Average                      | максимална абсолютна<br>Highest temperature | минимална абсолютна<br>Lowest temperature |           |  |                        |                |
|                        |                |  |  |   | °C  | дата/Date |  |                        | °C             |
| Плевен                 | 1999           | 999.5  | 12.8                                   | 36.5  | 20.08.                                    | -12.5     | 1.02.  | 70                     | Pleven         |
|                        | 2000           | 999.1  | 13.3                                   | 42.5  | 5.07.                                     | -13.0     | 10.01.   | 65                     |                |
|                        | 2001           | 996.1  | 12.7                                   | 37.7  | 11.06.                                    | -13.5     | 27.12.   | 65                     |                |
|                        | 2002           | 996.9  | 12.6                                   | 37.4  | 16.07.                                    | -16.8     | 11.12.   | 68                     |                |
|                        | 2003           | 997.9  | 11.8                                   | 39.0  | 30.08.                                    | -15.0     | 29.12.   | 70                     |                |
|                        | 2004           | 996.3  | 12.3                                   | 38.0  | 10.07.                                    | -17.0     | 10.01.   | 69                     |                |
|                        | 2005           | 996.5  | 11.4                                   | 35.7  | 1.08.                                     | -21.0     | 10.02.   | 73                     |                |
|                        | 2006           | 997.3  | 12.2                                   | 39.6  | 20.08.                                    | -16.9     | 24.01.   | 70                     |                |
|                        | 2007           | 996.0  | 13.6                                   | 42.4  | 24.07.                                    | -12.8     | 24.12.   | 65                     |                |
| 2008                   | 996.6          | 12.9   | 37.5                                   | 16.08.                                      | -15.0                                     | 5.01.     | 68   |                        |                |
| Велико Търново         | 1999           | 993.4  | 12.4                                   | 36.9  | 10.08.                                    | -13.3     | 31.01.   | 71                     | Veliko Tarnovo |
|                        | 2000           | 994.6  | 12.9                                   | 43.6  | 5.07.                                     | -13.5     | 23.01.   | 64                     |                |
|                        | 2001           | 993.3  | 12.5                                   | 39.1  | 10.08.                                    | -14.5     | 11.12.   | 68                     |                |
|                        | 2002           | 994.2  | 12.3                                   | 37.6  | 16.07.                                    | -17.2     | 11.12.   | 72                     |                |
|                        | 2003           | 995.1  | 11.6                                   | 41.2  | 30.08.                                    | -16.8     | 14.01.   | 71                     |                |
|                        | 2004           | 993.7  | 12.0                                   | 36.2  | 10.07.                                    | -15.1     | 8.01.  | 73                     |                |
|                        | 2005           | 993.8  | 11.4                                   | 35.1  | 3.08.                                     | -20.6     | 8.02.  | 76                     |                |
|                        | 2006           | 994.5  | 11.9                                   | 40.2  | 20.08.                                    | -18.1     | 8.02.  | 74                     |                |
|                        | 2007           | 993.3  | 13.3                                   | 43.1  | 24.07.                                    | -10.5     | 22.12.   | 68                     |                |
| 2008                   | 993.8          | 12.9   | 39.2                                   | 14.07.                                      | -20.4                                     | 5.01.     | 69   |                        |                |
| Добрич                 | 1999           | 986.9  | 11.6                                   | 36.1  | 20.08.                                    | -13.2     | 1.02.  | 75                     | Dobrich        |
|                        | 2000           | 988.2  | 11.4                                   | 40.5  | 5.07.                                     | -17.4     | 23.01.   | 72                     |                |
|                        | 2001           | 989.3  | 11.7                                   | 36.7  | 11.06.                                    | -13.0     | 18.12.   | 73                     |                |
|                        | 2002           | 992.0  | 11.6                                   | 36.3  | 16.07.                                    | -16.8     | 26.12.   | 76                     |                |
|                        | 2003           | 993.0  | 10.5                                   | 37.0  | 3.07.                                     | -17.2     | 27.02.   | 77                     |                |
|                        | 2004           | 992.0  | 11.2                                   | 34.2  | 21.08.                                    | -19.9     | 27.01.   | 79                     |                |
|                        | 2005           | 992.1  | 10.8                                   | 33.6  | 1.08.                                     | -18.4     | 11.02.   | 79                     |                |
|                        | 2006           | 992.8  | 11.0                                   | 38.2  | 21.08.                                    | -19.0     | 24.01.   | 75                     |                |
|                        | 2007           | 991.9  | 12.3                                   | 41.5  | 24.07.                                    | -11.4     | 23.12.   | 75                     |                |
| 2008                   | 992.5          | 11.9   | 36.8                                   | 16.08.                                      | -18.6                                     | 6.01.     | 76   |                        |                |
| Варна                  | 1999           | 1010.6   | 13.2                                   | 33.5  | 27.07.                                    | -8.6      | 31.01.   | 75                     | Varna          |
|                        | 2000           | 1011.9   | 13.0                                   | 39.7  | 27.07.                                    | -10.5     | 26.01.   | 72                     |                |
|                        | 2001           | 1010.4   | 13.2                                   | 34.5  | 28.07.                                    | -10.0     | 18.12.   | 71                     |                |
|                        | 2002           | 1011.3   | 13.1                                   | 34.0  | 12.07.                                    | -11.5     | 2.01.  | 74                     |                |
|                        | 2003           | 1012.4   | 11.9                                   | 34.3  | 25.06.                                    | -11.4     | 14.02.   | 74                     |                |
|                        | 2004           | 1011.3   | 12.6                                   | 31.0  | 23.07.                                    | -10.5     | 13.02.   | 75                     |                |
|                        | 2005           | 1011.4   | 12.5                                   | 33.5  | 1.08.                                     | -11.8     | 8.02.  | 75                     |                |
|                        | 2006           | 1012.3   | 12.4                                   | 35.8  | 21.08.                                    | -16.2     | 24.01.   | 73                     |                |
|                        | 2007           | 1011.3   | 13.6                                   | 40.0  | 25.07.                                    | -5.2      | 3.02.  | 71                     |                |
| 2008                   | 1012.0         | 13.4   | 33.8                                   | 23.08.                                      | -13.2                                     | 5.01.     | 73   |                        |                |

### 8. Атмосферно налягане, температура и влажност на въздуха<sup>1</sup> Atmospheric pressure, temperature and humidity<sup>1</sup>

(Продължение)  
(Continued)

| Метеорологични станции          | Години<br>Year | Атмосферно налягане - средно - hPa<br>Average atmospheric pressure - hPa | Температура на въздуха/Air temperature |   |   |           | Относителна влажност на въздуха - %<br>Average relative humidity - % | Meteorological stations |            |
|---------------------------------|----------------|--|--|---|---|-----------|--|-------------------------|------------|
|                                 |                |  | средна<br>Average                      | максимална абсолютна<br>Highest temperature | минимална абсолютна<br>Lowest temperature |           |  |                         |            |
|                                 |                |  |  |   | °C  | дата/Date |  |                         | °C         |
| Южна България<br>South Bulgaria |                |  |  |   |   |           |  |                         |            |
| Бургас                          | 1999           | 1012.8   | 13.7                                   | 33.4  | 21.07.                                    | -8.1      | 31.01.   | 75                      | Burgas     |
|                                 | 2000           | 1014.2   | 13.5                                   | 41.1  | 27.07.                                    | -9.0      | 26.01.   | 71                      |            |
|                                 | 2001           | 1012.7   | 13.7                                   | 35.5  | 28.07.                                    | -8.7      | 11.12.   | 70                      |            |
|                                 | 2002           | 1013.7   | 13.5                                   | 34.6  | 15.07.                                    | -9.9      | 5.01.  | 75                      |            |
|                                 | 2003           | 1014.7   | 12.3                                   | 38.1  | 31.08.                                    | -7.7      | 14.02.   | 76                      |            |
|                                 | 2004           | 1013.8   | 13.1                                   | 33.7  | 20.08.                                    | -9.1      | 13.02.   | 75                      |            |
|                                 | 2005           | 1013.7   | 12.8                                   | 34.0  | 2.08.                                     | -9.9      | 6.02.  | 77                      |            |
|                                 | 2006           | 1014.4   | 12.9                                   | 38.0  | 21.08.                                    | -15.0     | 24.01.   | 77                      |            |
|                                 | 2007           | 1013.3   | 14.0                                   | 42.8  | 26.06.                                    | -4.0      | 24.12.   | 75                      |            |
| 2008                            | 1014.0         | 13.8   | 34.3                                   | 12.09.                                      | -10.5                                     | 5.01.     | 75   |                         |            |
| Хасково                         | 1999           | 988.4  | 13.1                                   | 37.8  | 21.08.                                    | -14.3     | 31.01.   | 70                      | Haskovo    |
|                                 | 2000           | 989.7  | 13.2                                   | 43.0  | 5.07.                                     | -13.6     | 26.01.   | 63                      |            |
|                                 | 2001           | 988.3  | 13.0                                   | 37.2  | 17.07.                                    | -15.0     | 21.12.   | 68                      |            |
|                                 | 2002           | 989.3  | 12.8                                   | 38.1  | 16.07.                                    | -14.6     | 10.12.   | 69                      |            |
|                                 | 2003           | 990.0  | 12.3                                   | 39.5  | 31.08.                                    | -13.4     | 15.02.   | 66                      |            |
|                                 | 2004           | 989.0  | 12.7                                   | 36.7  | 21.08.                                    | -11.8     | 10.01.   | 70                      |            |
|                                 | 2005           | 989.0  | 12.3                                   | 34.3  | 30.06.                                    | -17.0     | 9.02.  | 72                      |            |
|                                 | 2006           | 989.7  | 12.5                                   | 39.1  | 21.08.                                    | -16.9     | 8.02.  | 73                      |            |
|                                 | 2007           | 988.6  | 13.8                                   | 42.9  | 25.07.                                    | -8.5      | 20.12.   | 73                      |            |
| 2008                            | 989.4          | 13.4   | 38.5                                   | 17.08.                                      | -18.0                                     | 5.01.     | 72   |                         |            |
| Казанлък                        | 1999           | 969.7  | 11.7                                   | 37.0  | 21.08.                                    | -11.6     | 31.01.   | 77                      | Kazanluk   |
|                                 | 2000           | 970.9  | 11.8                                   | 42.0  | 5.07.                                     | -17       | 23.01.   | 75                      |            |
|                                 | 2001           | 969.6  | 11.5                                   | 36.5  | 10.08.                                    | -18.1     | 26.12.   | 75                      |            |
|                                 | 2002           | 970.5  | 11.4                                   | 36.0  | 16.07.                                    | -15       | 13.01.   | 77                      |            |
|                                 | 2003           | 971.2  | 11.0                                   | 37.6  | 31.08.                                    | -15.3     | 14.01.   | 77                      |            |
|                                 | 2004           | 970.4  | 11.0                                   | 35.0  | 21.08.                                    | -14       | 8.01.  | 77                      |            |
|                                 | 2005           | 970.4  | 10.7                                   | 33.4  | 3.08.                                     | -14.1     | 8.02.  | 77                      |            |
|                                 | 2006           | 971.1  | 11.3                                   | 38.5  | 20.08.                                    | -17.0     | 8.02.  | 74                      |            |
|                                 | 2007           | 970.1  | 12.2                                   | 41.4  | 24.07.                                    | -15.0     | 20.12.   | 72                      |            |
| 2008                            | 970.8          | 11.8   | 36.0                                   | 8.07.                                       | -18.0                                     | 5.01.     | 72   |                         |            |
| Пазарджик                       | 1999           | 991.1  | 12.5                                   | 39.0  | 10.08.                                    | -15.4     | 25.12.   | 71                      | Pazardzhik |
|                                 | 2000           | 992.6  | 12.5                                   | 44.2  | 5.07.                                     | -18.4     | 16.01.   | 64                      |            |
|                                 | 2001           | 991.3  | 12.2                                   | 37.4  | 10.08.                                    | -20.1     | 22.12.   | 69                      |            |
|                                 | 2002           | 992.2  | 12.2                                   | 37.6  | 15.07.                                    | -15.7     | 10.12.   | 72                      |            |
|                                 | 2003           | 992.8  | 12.0                                   | 38.2  | 31.08.                                    | -15.0     | 15.02.   | 71                      |            |
|                                 | 2004           | 991.9  | 12.1                                   | 37.5  | 21.08.                                    | -10.1     | 9.01.  | 72                      |            |
|                                 | 2005           | 991.9  | 11.5                                   | 36.4  | 30.06.                                    | -15.1     | 21.12.   | 72                      |            |
|                                 | 2006           | 992.7  | 12.0                                   | 39.0  | 20.08.                                    | -20.8     | 8.02.  | 71                      |            |
|                                 | 2007           | 991.5  | 12.9                                   | 42.5  | 24.07.                                    | -8.5      | 19.12.   | 68                      |            |
| 2008                            | 992.2          | 12.7   | 37.4                                   | 8.07.                                       | -21.8                                     | 5.01.     | 68   |                         |            |

8. Атмосферно налягане, температура и влажност на въздуха<sup>1</sup>  
 Atmospheric pressure, temperature and humidity<sup>1</sup>

 (Продължение и край)  
 (Continued and end)

| Метеорологични станции                     | Години<br>Year | Атмосферно налягане - средно - hPa<br>Average atmospheric pressure - hPa | Температура на въздуха/Air temperature |   |   |           | Относителна влажност на въздуха - %<br>Average relative humidity - % | Meteorological stations |              |
|--|----------------|--|--|---|---|-----------|--|-------------------------|--------------|
|  |                |  | средна<br>Average                      | максимална абсолютна<br>Highest temperature | минимална абсолютна<br>Lowest temperature |           |  |                         |              |
|  |                |  |  |   | °C  | дата/Date |  |                         | °C           |
| Югозападна България<br>South-West Bulgaria |                |  |  |   |   |           |  |                         |              |
| София - НИМХ                               | 1999           | 947.0  | 11.0                                   | 36.4  | 20.08.                                    | -16.1     | 25.12.   | 70                      | Sofia - NIMH |
|  | 2000           | 948.4  | 11.5                                   | 40.2  | 5.07.                                     | -15.1     | 26.01.   | 64                      |              |
|  | 2001           | 947.0  | 10.8                                   | 36.0  | 5.08.                                     | -17.4     | 26.12.   | 69                      |              |
|  | 2002           | 948.2  | 10.8                                   | 36.2  | 16.07.                                    | -14.5     | 4.01.  | 72                      |              |
|  | 2003           | 948.2  | 10.5                                   | 34.5  | 15.08.                                    | -15.2     | 14.01.   | 69                      |              |
|  | 2004           | 947.2  | 10.7                                   | 34.0  | 10.07.                                    | -14.1     | 10.01.   | 69                      |              |
|  | 2005           | 947.3  | 9.9                                    | 34.0  | 1.08.                                     | -17.4     | 10.02.   | 72                      |              |
|  | 2006           | 948.1  | 10.3                                   | 37.2  | 20.08.                                    | -18.7     | 8.02.  | 71                      |              |
|  | 2007           | 947.1  | 11.4                                   | 39.8  | 24.07.                                    | -7.8      | 30.12.   | 69                      |              |
| 2008                                       | 947.6          | 11.5   | 35.0                                   | 16.08.                                      | -16.2                                     | 5.01.     | 67   |                         |              |
| Кюстендил                                  | 1999           | 954.4  | 11.1                                   | 39.0  | 20.08.                                    | -17.5     | 31.01.   | 72                      | Kyustendil   |
|  | 2000           | 955.8  | 11.4                                   | 41.0  | 4.07.                                     | -19.4     | 26.01.   | 64                      |              |
|  | 2001           | 954.3  | 11.4                                   | 37.5  | 5.08.                                     | -21.5     | 20.12.   | 66                      |              |
|  | 2002           | 955.2  | 10.9                                   | 36.8  | 16.07.                                    | -17.8     | 2.01.  | 73                      |              |
|  | 2003           | 955.6  | 11.1                                   | 37.6  | 30.08.                                    | -16.5     | 14.01.   | 66                      |              |
|  | 2004           | 954.8  | 11.1                                   | 36.5  | 10.07.                                    | -14.8     | 14.02.   | 68                      |              |
|  | 2005           | 954.8  | 10.5                                   | 36.0  | 3.08.                                     | -21.0     | 9.02.  | 70                      |              |
|  | 2006           | 955.7  | 10.6                                   | 38.0  | 20.08.                                    | -21.4     | 8.02.  | 69                      |              |
|  | 2007           | 954.5  | 12.0                                   | 42.4  | 24.07.                                    | -11.2     | 21.12.   | 64                      |              |
| 2008                                       | 954.9          | 11.8   | 37.2                                   | 14.07.                                      | -16.2                                     | 5.01.     | 66   |                         |              |
| Черни връх                                 | 1999           | 770.8  | 1.2                                    | 22.3  | 21.08.                                    | -18.0     | 30.01.   | 84                      | Cherni vrah  |
|  | 2000           | 772.1  | 1.2                                    | 22.8  | 5.07.                                     | -23.0     | 26.01.   | 76                      |              |
|  | 2001           | 770.9  | 0.8                                    | 20.3  | 11.06.                                    | -22.2     | 17.12.   | 83                      |              |
|  | 2002           | 772.0  | 1.2                                    | 19.5  | 3.07.                                     | -22.8     | 3.01.  | 86                      |              |
|  | 2003           | 771.9  | 0.4                                    | 18.8  | 15.08.                                    | -20.8     | 9.02.  | 82                      |              |
|  | 2004           | 771.3  | 0.4                                    | 19.2  | 21.08.                                    | -27.5     | 14.02.   | 84                      |              |
|  | 2005           | 770.8  | -0.2                                   | 21.5  | 3.08.                                     | -25.0     | 11.03.   | 86                      |              |
|  | 2006           | 772.1  | 0.5                                    | 22.1  | 20.08.                                    | -23.4     | 24.01.   | 82                      |              |
|  | 2007           | 771.7  | 1.4                                    | 22.7  | 24.07.                                    | -18.6     | 28.01.   | 82                      |              |
| 2008                                       | 771.8          | 1.0  | 21.2                                   | 14.07.                                      | -24.5                                     | 17.02.    | 84   |                         |              |
| Сандански                                  | 1999           | 991.5  | 14.6                                   | 40.5  | 21.08.                                    | -9.2      | 3.02.  | 66                      | Sandanski    |
|  | 2000           | 992.8  | 14.9                                   | 42.9  | 5.07.                                     | -11.5     | 26.01.   | 60                      |              |
|  | 2001           | 991.4  | 14.7                                   | 40.0  | 9.08.                                     | -16.2     | 20.12.   | 64                      |              |
|  | 2002           | 992.3  | 14.5                                   | 38.7  | 24.06.                                    | -12.4     | 5.01.  | 66                      |              |
|  | 2003           | 992.7  | 14.2                                   | 40.0  | 31.08.                                    | -8.8      | 14.01.   | 63                      |              |
|  | 2004           | 992.3  | 14.3                                   | 38.5  | 21.08.                                    | -9.3      | 25.01.   | 64                      |              |
|  | 2005           | 992.0  | 14.0                                   | 38.8  | 30.07.                                    | -9.0      | 9.02.  | 64                      |              |
|  | 2006           | 992.8  | 13.9                                   | 41.6  | 20.08.                                    | -13.1     | 8.02.  | 65                      |              |
|  | 2007           | 991.4  | 15.2                                   | 44.6  | 24.07.                                    | -5.6      | 21.12.   | 61                      |              |
| 2008                                       | 992.0          | 15.2   | 39.4                                   | 15.08.                                      | -11.4                                     | 4.01.     | 63   |                         |              |

<sup>1</sup> Източник: Национален институт по метеорология и хидрология при Българската академия на науките.

<sup>1</sup> Source: National Institute of Meteorology and Hydrology at the Bulgarian Academy of Sciences.

### 9. Валежи<sup>1</sup> Precipitations<sup>1</sup>

| Метеорологични станции             | Години<br>Year | Валежи/Precipitations         |                     |           | Брой на дните с/Number of days with:           |                        |              |                               |                                     |                                     | Метеорологични станции |
|------------------------------------|----------------|-------------------------------|---------------------|-----------|--|------------------------|--------------|-------------------------------|-------------------------------------|-------------------------------------|------------------------|
|                                    |                | годишна сума<br>Annual amount | максимум<br>Maximum |           | валеж<br>≥ 0.1 мм<br>Precipitation<br>≥ 0.1 mm | гръмотевици<br>Thunder | мъгла<br>Fog | снежна покривка<br>Snow cover | облачност<br><2<br>Cloudiness<br><2 | облачност<br>>8<br>Cloudiness<br>>8 |                        |
|                                    |                |                               | мм/mm               | дата/Date |  |                        |              |                               |                                     |                                     |                        |
| Северна България<br>North Bulgaria |                |                               |                     |           |  |                        |              |                               |                                     |                                     |                        |
| Видин                              | 1999           | 590                           | 29                  | 1.07.     | 125  | 37                     | 25           | 30                            | 73                                  | 112                                 | Vidin                  |
|                                    | 2000           | 291                           | 46                  | 13.07.    | 85   | 21                     | 24           | 35                            | 97                                  | 97                                  |                        |
|                                    | 2001           | 517                           | 50                  | 3.07.     | 109  | 31                     | 22           | 33                            | 71                                  | 123                                 |                        |
|                                    | 2002           | 653                           | 70                  | 30.09.    | 113  | 33                     | 24           | 35                            | 49                                  | 122                                 |                        |
|                                    | 2003           | 515                           | 23                  | 13.04.    | 120  | 26                     | 36           | 42                            | 77                                  | 122                                 |                        |
|                                    | 2004           | 507                           | 19                  | 9.11.     | 129  | 30                     | 26           | 32                            | 62                                  | 125                                 |                        |
|                                    | 2005           | 794                           | 51                  | 6.08.     | 126  | 31                     | 45           | 51                            | 56                                  | 129                                 |                        |
|                                    | 2006           | 610                           | 40                  | 1.07.     | 129  | 33                     | 23           | 39                            | 61                                  | 116                                 |                        |
|                                    | 2007           | 562                           | 53                  | 23.10.    | 112  | 32                     | 25           | 18                            | 84                                  | 105                                 |                        |
| 2008                               | 541            | 46                            | 23.07.              | 103       | 25   | 47                     | 33           | 64                            | 111                                 |                                     |                        |
| Плевен                             | 1999           | 575                           | 58                  | 30.07.    | 124  | 26                     | 25           | 28                            | 63                                  | 109                                 | Pleven                 |
|                                    | 2000           | 406                           | 46                  | 1.01.     | 91   | 23                     | 38           | 47                            | 103                                 | 86                                  |                        |
|                                    | 2001           | 552                           | 46                  | 27.09.    | 118  | 34                     | 39           | 48                            | 46                                  | 103                                 |                        |
|                                    | 2002           | 872                           | 79                  | 12.06.    | 134  | 30                     | 54           | 49                            | 52                                  | 117                                 |                        |
|                                    | 2003           | 569                           | 38                  | 13.04.    | 116  | 14                     | 54           | 44                            | 61                                  | 111                                 |                        |
|                                    | 2004           | 499                           | 32                  | 11.08.    | 139  | 29                     | 46           | 35                            | 58                                  | 115                                 |                        |
|                                    | 2005           | 946                           | 62                  | 4.07.     | 152  | 42                     | 71           | 49                            | 50                                  | 124                                 |                        |
|                                    | 2006           | 495                           | 18                  | 20.04.    | 137  | 38                     | 62           | 46                            | 54                                  | 109                                 |                        |
|                                    | 2007           | 585                           | 30                  | 5.12.     | 111  | 19                     | 43           | 19                            | 86                                  | 100                                 |                        |
| 2008                               | 469            | 50                            | 6.10.               | 112       | 23   | 51                     | 40           | 68                            | 101                                 |                                     |                        |
| Велико<br>Търново                  | 1999           | 698                           | 35                  | 30.07.    | 129  | 40                     | 29           | 30                            | 40                                  | 96                                  | Veliko<br>Tarnovo      |
|                                    | 2000           | 438                           | 40                  | 1.01.     | 101  | 28                     | 43           | 41                            | 50                                  | 93                                  |                        |
|                                    | 2001           | 541                           | 27                  | 25.12.    | 110  | 29                     | 12           | 56                            | 37                                  | 100                                 |                        |
|                                    | 2002           | 1056                          | 146                 | 31.05.    | 130  | 25                     | 21           | 48                            | 34                                  | 112                                 |                        |
|                                    | 2003           | 542                           | 38                  | 24.12.    | 120  | 13                     | 26           | 40                            | 43                                  | 106                                 |                        |
|                                    | 2004           | 710                           | 49                  | 30.12.    | 129  | 30                     | 18           | 34                            | 41                                  | 97                                  |                        |
|                                    | 2005           | 1173                          | 102                 | 15.09.    | 160  | 46                     | 25           | 39                            | 36                                  | 117                                 |                        |
|                                    | 2006           | 628                           | 65                  | 29.07.    | 126  | 27                     | 29           | 37                            | 46                                  | 107                                 |                        |
|                                    | 2007           | 653                           | 38                  | 6.12.     | 113  | 18                     | 29           | 21                            | 71                                  | 83                                  |                        |
| 2008                               | 491            | 35                            | 7.04.               | 111       | 21   | 34                     | 44           | 49                            | 91                                  |                                     |                        |
| Добрич                             | 1999           | 671                           | 75                  | 3.09.     | 114  | 21                     | 33           | 19                            | 70                                  | 82                                  | Dobrich                |
|                                    | 2000           | 451                           | 34                  | 21.05.    | 100  | 21                     | 48           | 36                            | 83                                  | 73                                  |                        |
|                                    | 2001           | 402                           | 34                  | 23.03.    | 104  | 17                     | 24           | 38                            | 66                                  | 79                                  |                        |
|                                    | 2002           | 727                           | 44                  | 24.03.    | 128  | 25                     | 32           | 45                            | 63                                  | 85                                  |                        |
|                                    | 2003           | 589                           | 57                  | 12.09.    | 124  | 15                     | 38           | 53                            | 73                                  | 96                                  |                        |
|                                    | 2004           | 651                           | 54                  | 28.08.    | 127  | 32                     | 22           | 35                            | 54                                  | 81                                  |                        |
|                                    | 2005           | 704                           | 53                  | 14.07.    | 151  | 28                     | 27           | 39                            | 48                                  | 94                                  |                        |
|                                    | 2006           | 471                           | 51                  | 29.08.    | 112  | 15                     | 33           | 43                            | 68                                  | 77                                  |                        |
|                                    | 2007           | 532                           | 30                  | 4.09.     | 110  | 19                     | 28           | 24                            | 96                                  | 68                                  |                        |
| 2008                               | 429            | 54                            | 28.04.              | 112       | 18   | 32                     | 34           | 82                            | 68                                  |                                     |                        |

9. Валежи<sup>1</sup>  
Precipitations<sup>1</sup>(Продължение)  
(Continued)

| Метеорологични станции          | Година<br>Year | Валежи/Precipitations         |                     |           | Брой на дните с/Number of days with:           |                        |              |                               |                                     |                                     | Meteorological stations |
|---------------------------------|----------------|-------------------------------|---------------------|-----------|--|------------------------|--------------|-------------------------------|-------------------------------------|-------------------------------------|-------------------------|
|                                 |                | годишна сума<br>Annual amount | максимум<br>Maximum |           | валеж<br>≥ 0.1 мм<br>Precipitation<br>≥ 0.1 mm | гръмотевици<br>Thunder | мъгла<br>Fog | снежна покривка<br>Snow cover | облачност<br><2<br>Cloudiness<br><2 | облачност<br>>8<br>Cloudiness<br>>8 |                         |
|                                 |                |                               | мм/мм               | дата/Date |  |                        |              |                               |                                     |                                     |                         |
| Варна                           | 1999           | 570                           | 38                  | 4.09.     | 111  | 37                     | 13           | 11                            | 58                                  | 109                                 | Varna                   |
|                                 | 2000           | 293                           | 35                  | 1.01.     | 88   | 20                     | 26           | 8                             | 64                                  | 91                                  |                         |
|                                 | 2001           | 357                           | 23                  | 25.12.    | 91   | 20                     | 12           | 16                            | 58                                  | 109                                 |                         |
|                                 | 2002           | 577                           | 48                  | 24.03.    | 108  | 30                     | 16           | 24                            | 52                                  | 107                                 |                         |
|                                 | 2003           | 461                           | 31                  | 3.09.     | 104  | 13                     | 12           | 19                            | 56                                  | 108                                 |                         |
|                                 | 2004           | 679                           | 49                  | 25.07.    | 122  | 34                     | 11           | 19                            | 44                                  | 116                                 |                         |
|                                 | 2005           | 625                           | 62                  | 15.09.    | 142  | 30                     | 18           | 31                            | 32                                  | 127                                 |                         |
|                                 | 2006           | 458                           | 54                  | 29.08.    | 108  | 23                     | 23           | 17                            | 54                                  | 114                                 |                         |
|                                 | 2007           | 415                           | 39                  | 19.11.    | 103  | 20                     | 8            | 5                             | 64                                  | 96                                  |                         |
| 2008                            | 368            | 36                            | 3.01.               | 103       | 24   | 18                     | 22           | 58                            | 105                                 |                                     |                         |
| Южна България<br>South Bulgaria |                |                               |                     |           |  |                        |              |                               |                                     |                                     |                         |
| Бургас                          | 1999           | 515                           | 57                  | 5.09.     | 110  | 34                     | 25           | 11                            | 65                                  | 110                                 | Burgas                  |
|                                 | 2000           | 370                           | 36                  | 29.11.    | 73   | 22                     | 24           | 1                             | 87                                  | 104                                 |                         |
|                                 | 2001           | 353                           | 38                  | 25.12.    | 86   | 16                     | 15           | 17                            | 70                                  | 117                                 |                         |
|                                 | 2002           | 609                           | 36                  | 12.03.    | 108  | 33                     | 20           | 23                            | 59                                  | 116                                 |                         |
|                                 | 2003           | 450                           | 29                  | 18.10.    | 85   | 9                      | 30           | 12                            | 76                                  | 112                                 |                         |
|                                 | 2004           | 489                           | 41                  | 23.06.    | 109  | 33                     | 22           | 16                            | 55                                  | 120                                 |                         |
|                                 | 2005           | 691                           | 45                  | 7.08.     | 137  | 37                     | 37           | 29                            | 49                                  | 127                                 |                         |
|                                 | 2006           | 514                           | 86                  | 2.07.     | 93   | 23                     | 31           | 11                            | 77                                  | 116                                 |                         |
|                                 | 2007           | 496                           | 47                  | 7.08.     | 102  | 22                     | 18           | 0                             | 85                                  | 97                                  |                         |
| 2008                            | 393            | 46                            | 9.06.               | 93        | 20   | 35                     | 13           | 68                            | 103                                 |                                     |                         |
| Хасково                         | 1999           | 726                           | 73                  | 16.05.    | 117  | 30                     | 39           | 27                            | 65                                  | 73                                  | Haskovo                 |
|                                 | 2000           | 405                           | 36                  | 9.10.     | 87   | 20                     | 33           | 31                            | 104                                 | 59                                  |                         |
|                                 | 2001           | 664                           | 56                  | 27.09.    | 113  | 35                     | 29           | 47                            | 68                                  | 82                                  |                         |
|                                 | 2002           | 751                           | 112                 | 28.07.    | 121  | 29                     | 59           | 41                            | 48                                  | 96                                  |                         |
|                                 | 2003           | 668                           | 58                  | 24.12.    | 104  | 27                     | 41           | 36                            | 89                                  | 78                                  |                         |
|                                 | 2004           | 501                           | 36                  | 22.12.    | 112  | 23                     | 22           | 22                            | 65                                  | 77                                  |                         |
|                                 | 2005           | 827                           | 39                  | 4.07.     | 122  | 45                     | 30           | 34                            | 51                                  | 99                                  |                         |
|                                 | 2006           | 555                           | 34                  | 8.04.     | 123  | 24                     | 24           | 25                            | 44                                  | 111                                 |                         |
|                                 | 2007           | 780                           | 50                  | 19.11.    | 85   | 22                     | 34           | 18                            | 75                                  | 106                                 |                         |
| 2008                            | 374            | 28                            | 7.04.               | 89        | 30   | 37                     | 24           | 45                            | 105                                 |                                     |                         |
| Казанлък                        | 1999           | 556                           | 46                  | 12.02.    | 112  | 28                     | 19           | 9                             | 55                                  | 75                                  | Kazanluk                |
|                                 | 2000           | 322                           | 31                  | 1.05.     | 91   | 27                     | 19           | 34                            | 72                                  | 57                                  |                         |
|                                 | 2001           | 500                           | 49                  | 27.09.    | 112  | 23                     | 15           | 30                            | 45                                  | 96                                  |                         |
|                                 | 2002           | 744                           | 53                  | 28.07.    | 125  | 27                     | 28           | 31                            | 42                                  | 115                                 |                         |
|                                 | 2003           | 436                           | 62                  | 24.12.    | 94   | 14                     | 25           | 21                            | 59                                  | 81                                  |                         |
|                                 | 2004           | 666                           | 42                  | 6.06.     | 100  | 26                     | 23           | 10                            | 50                                  | 89                                  |                         |
|                                 | 2005           | 820                           | 70                  | 20.09.    | 123  | 36                     | 20           | 24                            | 40                                  | 86                                  |                         |
|                                 | 2006           | 506                           | 36                  | 29.08.    | 104  | 23                     | 21           | 8                             | 51                                  | 81                                  |                         |
|                                 | 2007           | 658                           | 44                  | 19.11.    | 87   | 20                     | 21           | 19                            | 78                                  | 80                                  |                         |
| 2008                            | 556            | 38                            | 14.06.              | 96        | 25   | 27                     | 18           | 64                            | 86                                  |                                     |                         |

### 9. Валежи<sup>1</sup> Precipitations<sup>1</sup>

(Продължение)  
(Continued)

| Метеорологични станции                     | Години<br>Year | Валежи/Precipitations         |                     |  | Брой на дните с/Number of days with: |              |                               |                  |                  |     | Meteorological stations |
|--|----------------|-------------------------------|---------------------|--|--------------------------------------|--------------|-------------------------------|------------------|------------------|-----|-------------------------|
|  |                | годишна сума<br>Annual amount | максимум<br>Maximum | валеж<br>≥ 0.1 мм<br>Precipitation<br>≥ 0.1 mm | гръмотевици<br>Thunder               | мъгла<br>Fog | снежна покривка<br>Snow cover | облачност<br><2  | облачност<br>>8  |     |                         |
|  |                |                               |                     |  |                                      |              |                               | Cloudiness<br><2 | Cloudiness<br>>8 |     |                         |
|  |                | мм/mm                         | дата/Date           |  |                                      |              |                               |                  |                  |     |                         |
| Пазарджик                                  | 1999           | 495                           | 32                  | 12.02.   | 104                                  | 61           | 29                            | 19               | 86               | 81  | Pazardzhik              |
|  | 2000           | 207                           | 40                  | 1.01.  | 72                                   | 28           | 32                            | 35               | 101              | 66  |                         |
|  | 2001           | 527                           | 34                  | 27.09.   | 99                                   | 25           | 22                            | 36               | 70               | 88  |                         |
|  | 2002           | 614                           | 62                  | 28.07.   | 118                                  | 23           | 37                            | 42               | 55               | 109 |                         |
|  | 2003           | 495                           | 30                  | 25.05.   | 98                                   | 24           | 32                            | 28               | 75               | 88  |                         |
|  | 2004           | 477                           | 40                  | 13.07.   | 107                                  | 18           | 20                            | 5                | 68               | 92  |                         |
|  | 2005           | 675                           | 76                  | 6.08.  | 110                                  | 33           | 33                            | 35               | 51               | 99  |                         |
|  | 2006           | 622                           | 70                  | 3.07.  | 110                                  | 26           | 21                            | 20               | 74               | 86  |                         |
|  | 2007           | 728                           | 107                 | 6.06.  | 92                                   | 17           | 25                            | 5                | 107              | 86  |                         |
| 2008                                       | 376            | 39                            | 26.09.              | 88   | 18                                   | 30           | 27                            | 89               | 87               |     |                         |
| Югозападна България<br>South-West Bulgaria |                |                               |                     |  |                                      |              |                               |                  |                  |     |                         |
| София - НИМХ                               | 1999           | 596                           | 35                  | 30.07.   | 137                                  | 57           | 11                            | 50               | 51               | 106 | Sofia - NIMH            |
|  | 2000           | 304                           | 32                  | 1.01.  | 76                                   | 21           | 19                            | 60               | 78               | 70  |                         |
|  | 2001           | 519                           | 35                  | 7.05.  | 110                                  | 45           | 9                             | 55               | 44               | 99  |                         |
|  | 2002           | 653                           | 30                  | 30.09.   | 135                                  | 43           | 17                            | 52               | 23               | 121 |                         |
|  | 2003           | 694                           | 57                  | 5.11.  | 110                                  | 36           | 11                            | 56               | 54               | 105 |                         |
|  | 2004           | 522                           | 38                  | 15.11.   | 133                                  | 37           | 13                            | 42               | 44               | 96  |                         |
|  | 2005           | 971                           | 64                  | 6.08.  | 122                                  | 49           | 13                            | 60               | 31               | 114 |                         |
|  | 2006           | 640                           | 50                  | 25.06.   | 112                                  | 53           | 22                            | 55               | 33               | 122 |                         |
|  | 2007           | 830                           | 59                  | 21.05.   | 124                                  | 50           | 14                            | 37               | 69               | 118 |                         |
| 2008                                       | 486            | 34                            | 5.10.               | 103  | 40                                   | 17           | 51                            | 52               | 83               |     |                         |
| Кюстендил                                  | 1999           | 609                           | 40                  | 26.04.   | 123                                  | 44           | 36                            | 42               | 63               | 86  | Kyustendil              |
|  | 2000           | 306                           | 31                  | 17.06.   | 95                                   | 33           | 41                            | 40               | 90               | 52  |                         |
|  | 2001           | 420                           | 26                  | 16.04.   | 113                                  | 36           | 22                            | 40               | 59               | 79  |                         |
|  | 2002           | 659                           | 34                  | 11.03.   | 124                                  | 37           | 57                            | 44               | 34               | 103 |                         |
|  | 2003           | 578                           | 44                  | 30.06.   | 108                                  | 33           | 35                            | 33               | 72               | 78  |                         |
|  | 2004           | 632                           | 52                  | 15.11.   | 111                                  | 32           | 46                            | 15               | 69               | 70  |                         |
|  | 2005           | 705                           | 43                  | 7.06.  | 123                                  | 43           | 51                            | 38               | 55               | 86  |                         |
|  | 2006           | 616                           | 50                  | 11.08.   | 110                                  | 34           | 46                            | 20               | 60               | 90  |                         |
|  | 2007           | 558                           | 45                  | 6.08.  | 106                                  | 28           | 31                            | 13               | 89               | 91  |                         |
| 2008                                       | 539            | 35                            | 23.07.              | 102  | 38                                   | 51           | 21                            | 77               | 73               |     |                         |
| Черни връх                                 | 1999           | 633                           | 40                  | 18.06.   | 163                                  | 24           | 251                           | 184              | 49               | 165 | Cherni vrah             |
|  | 2000           | 549                           | 27                  | 23.09.   | 121                                  | 15           | 218                           | 148              | 81               | 112 |                         |
|  | 2001           | 776                           | 29                  | 25.11.   | 187                                  | 24           | 263                           | 190              | 53               | 162 |                         |
|  | 2002           | 936                           | 36                  | 28.07.   | 199                                  | 19           | 283                           | 176              | 33               | 176 |                         |
|  | 2003           | 789                           | 36                  | 5.11.  | 163                                  | 14           | 247                           | 180              | 51               | 159 |                         |
|  | 2004           | 727                           | 32                  | 29.01.   | 181                                  | 12           | 275                           | 183              | 50               | 176 |                         |
|  | 2005           | 1106                          | 49                  | 5.08.  | 204                                  | 23           | 284                           | 180              | 37               | 180 |                         |
|  | 2006           | 743                           | 33                  | 14.07.   | 161                                  | 16           | 258                           | 208              | 54               | 151 |                         |
|  | 2007           | 1028                          | 75                  | 21.05.   | 159                                  | 16           | 228                           | 197              | 68               | 141 |                         |
| 2008                                       | 617            | 30                            | 10.08.              | 147  | 17                                   | 255          | 195                           | 65               | 161              |     |                         |

9. Валежи<sup>1</sup>  
 Precipitations<sup>1</sup>

 (Продължение и край)  
 (Continued and end)

| Метеорологични станции | Години<br>Year | Валежи/Precipitations         |                     |           | Брой на дните с/Number of days with:           |                        |              |                               |                                     |                                     | Meteorological stations |
|------------------------|----------------|-------------------------------|---------------------|-----------|--|------------------------|--------------|-------------------------------|-------------------------------------|-------------------------------------|-------------------------|
|                        |                | годишна сума<br>Annual amount | максимум<br>Maximum |           | валеж<br>≥ 0.1 мм<br>Precipitation<br>≥ 0.1 mm | гръмотевици<br>Thunder | мъгла<br>Fog | снежна покривка<br>Snow cover | облачност<br><2<br>Cloudiness<br><2 | облачност<br>>8<br>Cloudiness<br>>8 |                         |
|                        |                |                               | мм/mm               | дата/Date |  |                        |              |                               |                                     |                                     |                         |
| Сандански              | 1999           | 556                           | 48                  | 21.12.    | 121  | 52                     | 17           | 11                            | 89                                  | 77                                  | Sandanski               |
|                        | 2000           | 237                           | 26                  | 1.01.     | 72   | 29                     | 13           | 31                            | 118                                 | 61                                  |                         |
|                        | 2001           | 533                           | 42                  | 23.04.    | 97   | 36                     | 7            | 21                            | 71                                  | 92                                  |                         |
|                        | 2002           | 614                           | 28                  | 23.03.    | 110  | 51                     | 20           | 23                            | 47                                  | 106                                 |                         |
|                        | 2003           | 579                           | 30                  | 23.05.    | 104  | 42                     | 16           | 11                            | 77                                  | 97                                  |                         |
|                        | 2004           | 561                           | 45                  | 5.06.     | 105  | 39                     | 13           | 7                             | 70                                  | 105                                 |                         |
|                        | 2005           | 545                           | 28                  | 6.08.     | 104  | 48                     | 9            | 17                            | 52                                  | 95                                  |                         |
|                        | 2006           | 453                           | 28                  | 24.11.    | 104  | 43                     | 17           | 10                            | 67                                  | 104                                 |                         |
|                        | 2007           | 532                           | 54                  | 6.08.     | 90   | 29                     | 7            | 1                             | 101                                 | 91                                  |                         |
|                        | 2008           | 427                           | 29                  | 15.04.    | 91   | 37                     | 17           | 8                             | 85                                  | 71                                  |                         |

<sup>1</sup>Източник: Национален институт по метеорология и хидрология при Българската академия на науките.

<sup>1</sup>Source: National Institute of Meteorology and Hydrology at the Bulgarian Academy of Sciences.



### 10. Общи метеорологични данни за 2008 г. по месеци<sup>1</sup> Meteorological data for 2008 by months<sup>1</sup>

| Метеорологични станции  | Средна годишна стойност<br>Average annual value | Януари<br>January | Февруари<br>February | Март<br>March | Април<br>April | Май<br>May | Юни<br>June | Юли<br>July | Август<br>August | Септември<br>September | Октомври<br>October | Ноември<br>November | Декември<br>December | Meteorological stations |
|---|---|-------------------|----------------------|---------------|----------------|------------|-------------|-------------|------------------|------------------------|---------------------|---------------------|----------------------|-------------------------|
| Атмосферно налягане - hPa (средно месечно)<br>Average monthly atmospheric pressure - hPa      |   |                   |                      |               |                |            |             |             |                  |                        |                     |                     |                      |                         |
| Видин   | 1013.3  | 1022.7            | 1023.5               | 1004.7        | 1006.8         | 1010.7     | 1010.3      | 1008.7      | 1009.4           | 1011.9                 | 1016.4              | 1016.0              | 1018.0               | Vidin                   |
| Плевен  | 996.6   | 1005.1            | 1006.4               | 988.2         | 990.2          | 994.6      | 994.2       | 992.5       | 993.4            | 995.5                  | 999.9               | 999.1               | 1000.5               | Pleven                  |
| Велико  |   |                   |                      |               |                |            |             |             |                  |                        |                     |                     |                      | Veliko                  |
| Търново   | 993.8   | 1002.0            | 1003.2               | 985.3         | 987.4          | 992.0      | 991.7       | 989.9       | 990.8            | 992.7                  | 997.2               | 996.4               | 997.6                | Tarnovo                 |
| Добрич  | 992.5   | 999.7             | 1000.8               | 984.3         | 986.5          | 991.1      | 990.4       | 988.4       | 989.8            | 991.5                  | 995.6               | 995.0               | 997.3                | Dobrich                 |
| Варна   | 1012.0  | 1020.1            | 1021.3               | 1003.8        | 1005.8         | 1010.3     | 1009.4      | 1007.2      | 1008.5           | 1010.3                 | 1015.2              | 1014.9              | 1016.7               | Varna                   |
| Бургас  | 1014.0  | 1022.2            | 1023.5               | 1006.3        | 1008.1         | 1012.3     | 1011.2      | 1009.2      | 1010.3           | 1012.0                 | 1017.4              | 1016.9              | 1018.7               | Burgas                  |
| Хасково   | 989.4   | 997.4             | 998.2                | 981.1         | 983.7          | 987.7      | 987.2       | 985.4       | 986.2            | 987.8                  | 992.8               | 991.7               | 993.2                | Haskovo                 |
| Казанлък  | 970.8   | 977.2             | 978.6                | 962.7         | 965.1          | 969.3      | 969.1       | 967.8       | 968.9            | 970.1                  | 974.3               | 972.7               | 974.4                | Kasanluk                |
| Пазарджик   | 992.2   | 1000.0            | 1001.1               | 983.8         | 986.2          | 990.4      | 989.9       | 988.3       | 988.9            | 990.8                  | 995.8               | 994.8               | 996.3                | Pazardzhik              |
| София - НИМХ  | 947.6   | 953.5             | 955.0                | 939.2         | 941.9          | 946.4      | 946.7       | 945.6       | 946.2            | 947.1                  | 951.1               | 949.1               | 949.9                | Sofia - NIMH            |
| Кюстендил   | 954.9   | 961.1             | 962.6                | 946.9         | 949.1          | 953.7      | 953.8       | 952.5       | 953.0            | 954.0                  | 958.4               | 956.5               | 957.0                | Kyustendil              |
| Черни връх  | 771.8   | 771.1             | 772.8                | 762.1         | 766.4          | 772.9      | 775.7       | 775.3       | 777.0            | 773.6                  | 775.7               | 770.8               | 768.5                | Cherni vrah             |
| Сандански   | 992.0   | 999.8             | 1000.6               | 984.4         | 986.7          | 990.5      | 989.6       | 988.0       | 988.3            | 990.3                  | 995.7               | 994.5               | 995.7                | Sandanski               |
| Относителна влажност на въздуха - % (средна месечна)<br>Average monthly relative humidity - % |   |                   |                      |               |                |            |             |             |                  |                        |                     |                     |                      |                         |
| Видин   | 75  | 85                | 74                   | 70            | 74             | 72         | 72          | 66          | 63               | 72                     | 83                  | 86                  | 88                   | Vidin                   |
| Плевен  | 68  | 82                | 72                   | 58            | 69             | 66         | 64          | 54          | 48               | 66                     | 76                  | 80                  | 84                   | Pleven                  |
| Велико  |   |                   |                      |               |                |            |             |             |                  |                        |                     |                     |                      | Veliko                  |
| Търново   | 69  | 82                | 76                   | 66            | 71             | 65         | 66          | 57          | 52               | 68                     | 73                  | 75                  | 76                   | Tarnovo                 |
| Добрич  | 76  | 86                | 78                   | 73            | 75             | 73         | 71          | 67          | 66               | 77                     | 79                  | 82                  | 84                   | Dobrich                 |
| Варна   | 73  | 79                | 72                   | 70            | 74             | 75         | 74          | 65          | 67               | 70                     | 76                  | 75                  | 78                   | Varna                   |
| Бургас  | 75  | 82                | 74                   | 70            | 75             | 78         | 76          | 69          | 71               | 71                     | 75                  | 77                  | 80                   | Burgas                  |
| Хасково   | 72  | 87                | 76                   | 72            | 74             | 69         | 69          | 63          | 60               | 69                     | 72                  | 78                  | 76                   | Haskovo                 |
| Казанлък  | 72  | 82                | 71                   | 68            | 73             | 70         | 73          | 63          | 58               | 68                     | 77                  | 82                  | 76                   | Kasanluk                |
| Пазарджик   | 68  | 81                | 66                   | 62            | 73             | 63         | 65          | 61          | 53               | 64                     | 72                  | 77                  | 77                   | Pazardzhik              |
| София - НИМХ  | 67  | 79                | 66                   | 63            | 68             | 64         | 66          | 58          | 52               | 66                     | 71                  | 76                  | 75                   | Sofia - NIMH            |
| Кюстендил   | 66  | 78                | 61                   | 61            | 64             | 64         | 65          | 58          | 54               | 67                     | 69                  | 77                  | 73                   | Kyustendil              |
| Черни връх  | 84  | 81                | 83                   | 91            | 91             | 84         | 84          | 80          | 72               | 82                     | 86                  | 85                  | 87                   | Cherni vrah             |
| Сандански   | 63  | 76                | 60                   | 63            | 67             | 60         | 58          | 51          | 45               | 58                     | 68                  | 74                  | 72                   | Sandanski               |

10. Общи метеорологични данни за 2008 г. по месеци<sup>1</sup>  
 Meteorological data for 2008 by months<sup>1</sup>

(Продължение)  
 (Continued)

| Метеорологични станции   | Средна годишна стойност<br>Average annual value | Януари<br>January | Февруари<br>February | Март<br>March | Април<br>April | Май<br>May | Юни<br>June | Юли<br>July | Август<br>August | Септември<br>September | Октомври<br>October | Ноември<br>November | Декември<br>December | Meteorological stations |
|--|---|-------------------|----------------------|---------------|----------------|------------|-------------|-------------|------------------|------------------------|---------------------|---------------------|----------------------|-------------------------|
| Температура на въздуха - °C (средна месечна)<br>Average monthly temperature - °C |   |                   |                      |               |                |            |             |             |                  |                        |                     |                     |                      |                         |
| Видин  | 12.0  | -2.6              | 3.6                  | 8.5           | 12.8           | 17.8       | 21.7        | 23.0        | 23.2             | 16.0                   | 11.7                | 6.5                 | 1.6                  | Vidin                   |
| Плевен   | 12.9  | -2.6              | 3.8                  | 9.8           | 13.7           | 17.9       | 22.3        | 23.9        | 25.5             | 17.5                   | 13.6                | 7.2                 | 2.5                  | Pleven                  |
| Велико   |   |                   |                      |               |                |            |             |             |                  |                        |                     |                     |                      | Veliko                  |
| Търново  | 12.9  | -2.9              | 3.4                  | 9.3           | 13.3           | 17.7       | 22.3        | 23.7        | 25.2             | 17.4                   | 13.4                | 8.1                 | 4.6                  | Tarnovo                 |
| Добрич   | 11.9  | -0.6              | 2.4                  | 8.2           | 12.3           | 15.6       | 20.8        | 22.3        | 22.9             | 15.9                   | 11.9                | 7.3                 | 4.2                  | Dobrich                 |
| Варна  | 13.4  | 1.9               | 3.8                  | 9.1           | 12.5           | 15.9       | 21.3        | 23.3        | 24.2             | 18.1                   | 14.3                | 9.7                 | 6.3                  | Varna                   |
| Бургас   | 13.8  | 1.5               | 4.3                  | 10.0          | 13.2           | 16.2       | 21.8        | 23.3        | 24.3             | 18.9                   | 14.9                | 10.2                | 6.7                  | Burgas                  |
| Хасково  | 13.4  | -1.4              | 4.1                  | 9.9           | 13.5           | 17.5       | 22.2        | 24.4        | 25.8             | 18.4                   | 13.7                | 8.5                 | 4.5                  | Haskovo                 |
| Казанлък   | 11.8  | -0.6              | 3.0                  | 8.1           | 12.0           | 15.6       | 20.3        | 22.1        | 24.0             | 16.4                   | 11.2                | 6.5                 | 3.2                  | Kasanluk                |
| Пазарджик  | 12.7  | -2.0              | 4.2                  | 9.0           | 12.7           | 17.3       | 21.9        | 23.5        | 24.5             | 17.7                   | 12.8                | 7.2                 | 3.4                  | Pazardzhik              |
| София - НИМХ   | 11.5  | -1.5              | 3.2                  | 7.7           | 11.6           | 15.7       | 19.9        | 21.5        | 23.1             | 15.5                   | 12.1                | 6.3                 | 2.4                  | Sofia - NIMH            |
| Кюстендил  | 11.8  | -0.8              | 3.5                  | 7.8           | 11.9           | 15.6       | 20.2        | 21.9        | 22.8             | 15.6                   | 12.3                | 6.7                 | 3.5                  | Kyustendil              |
| Черни връх   | 1.0   | -6.8              | -7.4                 | -4.1          | -0.9           | 3.8        | 8.2         | 9.0         | 11.2             | 4.6                    | 2.7                 | -1.4                | -6.5                 | Cherni vrah             |
| Сандански  | 15.2  | 2.9               | 6.6                  | 10.8          | 14.3           | 18.7       | 24.1        | 25.8        | 28.2             | 19.7                   | 15.6                | 9.8                 | 6.1                  | Sandanski               |
| Валежи - мм<br>Precipitations - mm   |   |                   |                      |               |                |            |             |             |                  |                        |                     |                     |                      |                         |
| Видин  | 541   | 51                | 5                    | 23            | 40             | 31         | 45          | 76          | 12               | 90                     | 51                  | 16                  | 102                  | Vidin                   |
| Плевен   | 469   | 62                | 3                    | 21            | 78             | 58         | 31          | 32          | 17               | 65                     | 62                  | 9                   | 30                   | Pleven                  |
| Велико   |   |                   |                      |               |                |            |             |             |                  |                        |                     |                     |                      | Veliko                  |
| Търново  | 491   | 54                | 6                    | 26            | 62             | 25         | 63          | 61          | 3                | 89                     | 33                  | 22                  | 46                   | Tarnovo                 |
| Добрич   | 429   | 62                | 7                    | 32            | 81             | 52         | 32          | 15          | 4                | 56                     | 10                  | 25                  | 52                   | Dobrich                 |
| Варна  | 368   | 41                | 3                    | 22            | 32             | 30         | 37          | 26          | 33               | 63                     | 20                  | 26                  | 37                   | Varna                   |
| Бургас   | 393   | 26                | 0                    | 14            | 23             | 55         | 66          | 55          | 8                | 75                     | 11                  | 36                  | 24                   | Burgas                  |
| Хасково  | 374   | 56                | 2                    | 14            | 57             | 21         | 43          | 46          | 13               | 66                     | 15                  | 26                  | 16                   | Haskovo                 |
| Казанлък   | 556   | 74                | 0                    | 10            | 64             | 31         | 121         | 73          | 8                | 95                     | 27                  | 13                  | 40                   | Kasanluk                |
| Пазарджик  | 376   | 39                | 3                    | 7             | 80             | 14         | 47          | 49          | 7                | 85                     | 8                   | 18                  | 20                   | Pazardzhik              |
| София - НИМХ   | 486   | 27                | 1                    | 31            | 79             | 28         | 72          | 68          | 10               | 71                     | 41                  | 22                  | 35                   | Sofia - NIMH            |
| Кюстендил  | 539   | 10                | 0                    | 32            | 52             | 47         | 75          | 85          | 28               | 90                     | 28                  | 26                  | 65                   | Kyustendil              |
| Черни връх   | 617   | 54                | 20                   | 45            | 86             | 25         | 92          | 80          | 31               | 63                     | 14                  | 26                  | 83                   | Cherni vrah             |
| Сандански  | 427   | 27                | 3                    | 35            | 77             | 52         | 27          | 42          | 0                | 59                     | 27                  | 20                  | 59                   | Sandanski               |

### 10. Общи метеорологични данни за 2008 г. по месеци<sup>1</sup> Meteorological data for 2008 by months<sup>1</sup>

(Продължение и край)  
 (Continued and end)

| Метеорологични станции   | Средна годишна стойност<br>Average annual value | Януари<br>January | Февруари<br>February | Март<br>March | Април<br>April | Май<br>May | Юни<br>June | Юли<br>July | Август<br>August | Септември<br>September | Октомври<br>October | Ноември<br>November | Декември<br>December | Meteorological stations |
|--|---|-------------------|----------------------|---------------|----------------|------------|-------------|-------------|------------------|------------------------|---------------------|---------------------|----------------------|-------------------------|
| Облачност 0 - 10 (средна месечна)<br>Average daily cloudiness for month (0 - 10) |   |                   |                      |               |                |            |             |             |                  |                        |                     |                     |                      |                         |
| Видин  | 5.6   | 7.4               | 6.2                  | 6.3           | 6.7            | 5.6        | 4.4         | 3.6         | 2.3              | 5.4                    | 5.0                 | 7.3                 | 7.2                  | Vidin                   |
| Плевен   | 5.4   | 7.7               | 5.6                  | 6.4           | 6.9            | 5.3        | 4.4         | 3.8         | 1.9              | 5.3                    | 4.0                 | 6.8                 | 7.3                  | Pleven                  |
| Велико Търново   | 5.6   | 7.5               | 5.7                  | 6.1           | 7.4            | 5.5        | 5.0         | 4.0         | 2.4              | 5.6                    | 4.6                 | 6.7                 | 7.3                  | Veliko Tarnovo          |
| Добрич   | 4.7   | 6.3               | 5.0                  | 5.4           | 6.6            | 4.0        | 3.7         | 2.7         | 1.7              | 5.0                    | 3.7                 | 6.1                 | 6.7                  | Dobrich                 |
| Варна  | 5.6   | 6.9               | 5.9                  | 6.7           | 7.4            | 5.4        | 4.4         | 3.4         | 2.0              | 5.6                    | 4.5                 | 7.4                 | 7.7                  | Varna                   |
| Бургас   | 5.3   | 7.2               | 5.8                  | 6.5           | 7.7            | 4.6        | 3.8         | 2.7         | 1.6              | 5.5                    | 4.7                 | 6.5                 | 7.4                  | Burgas                  |
| Хасково  | 5.8   | 7.3               | 6.0                  | 6.5           | 7.4            | 6.5        | 5.0         | 4.1         | 2.3              | 5.1                    | 4.3                 | 7.2                 | 7.5                  | Haskovo                 |
| Казанлък   | 5.3   | 6.5               | 4.3                  | 6.0           | 7.2            | 5.1        | 5.1         | 3.5         | 2.3              | 5.0                    | 4.3                 | 6.7                 | 7.4                  | Kazanluk                |
| Пазарджик  | 5.0   | 6.6               | 4.8                  | 6.1           | 6.7            | 5.1        | 3.9         | 3.2         | 1.5              | 5.1                    | 3.7                 | 6.2                 | 6.9                  | Pazardzhik              |
| София - НИМХ   | 5.7   | 7.0               | 5.4                  | 6.5           | 7.4            | 5.7        | 5.2         | 4.3         | 2.3              | 5.8                    | 4.8                 | 6.6                 | 7.3                  | Sofia - NIMH            |
| Кюстендил  | 5.0   | 5.5               | 5.0                  | 5.8           | 7.1            | 4.9        | 4.3         | 3.5         | 1.6              | 5.6                    | 3.9                 | 5.9                 | 6.8                  | Kyustendil              |
| Черни връх   | 6.5   | 5.9               | 6.8                  | 7.8           | 8.7            | 6.9        | 6.3         | 5.3         | 2.5              | 6.6                    | 6.3                 | 7.0                 | 7.9                  | Cherni vrah             |
| Сандански  | 4.9   | 5.6               | 4.7                  | 6.0           | 6.9            | 4.4        | 4.3         | 3.0         | 1.6              | 5.0                    | 4.2                 | 6.1                 | 6.6                  | Sandanski               |

<sup>1</sup> Източник: Национален институт по метеорология и хидрология при Българската академия на науките.

<sup>1</sup> Source: National Institute of Meteorology and Hydrology at the Bulgarian Academy of Sciences.

**ОКОЛНА СРЕДА  
ENVIRONMENT**



#### III. ОКОЛНА СРЕДА

В наблюдението за дълготрайните материални активи с екологично предназначение са включени фирми, поделения на фирми, общински администрации, научни институти, министерства и други ведомства, които имат налични съоръжения, инсталации и оборудване, необходими за опазване и възстановяване на околната среда по направления (за отпадъчните води, въздуха, земята, обезвреждането на отпадъци, защитата от шума), и апаратура за мониторинг и контрол.

Данните за наличните дълготрайни материални активи са публикувани по отчетна стойност и са част от общите дълготрайни материални активи в държавата.

В наблюдението за разходите за опазване и възстановяване на околната среда са включени фирми, поделения на фирми, общински администрации, научни институти, министерства и други ведомства, които са изразходвали средства за опазване и възстановяване на околната среда.

Разходите за опазване и възстановяване на околната среда включват:

- Разходи за придобиване на дълготрайни материални и нематериални активи с екологично предназначение.

Разходите за придобиване на дълготрайни активи с екологично предназначение са част от общите разходи за придобиване на дълготрайни активи в държавата. В разходите за придобиване на дълготрайни материални и нематериални активи с екологично предназначение са включени разходите за изграждане на нови обекти, за реконструиране на съществуващите дълготрайни материални активи, както и тези за лицензи, патенти, ноу-хау, придобиване на апаратура за мониторинг и контрол и други.

- Разходи за поддържане на дълготрайни материални активи с екологично предназначение и за извършените мероприятия.

В разходите за поддържане на дълготрайните материални активи с екологично предназначение и извършените мероприятия за опазване и възстановяване на околната среда са включени разходите за експлоатация и поддържане на дълготрайните материални активи с екологично предназначение, проведените мероприятия, несвързани с използ-

#### III. ENVIRONMENT

The survey of tangible fixed assets with ecological use includes firms, firm establishments, municipal administrations, research institutes, ministries and other institutions having available facilities, installations and equipment necessary for protection and restoration of the environment by use (wastewater, air, land, waste disposal, noise protection), monitoring and control equipment.

Data on available tangible fixed assets are published at accounting value and constitute a part of the total tangible fixed assets in the country.

The survey on expenditure for protection and restoration of the environment includes firms, firm establishments, municipal administrations, research institutes, ministries and other institutions, which have spent expenditure on protection and restoration of the environment.

The expenditure on protection and restoration of the environment includes:

- Expenditure on acquisition of tangible and intangible fixed assets with ecological use.

The expenditure on acquisition of tangible fixed assets with ecological use constitutes part of the total expenditure on acquisition of tangible fixed assets in the country. The expenditure on acquisition of tangible and intangible fixed assets includes the outlays invested in building up new objects; reconstruction of existing tangible fixed assets with ecological use, as well as those on licenses, patents, know-how, acquisition of monitoring and control equipment, and others.

- Expenditure on maintenance and exploitation of tangible fixed assets with ecological use.

The expenditure on maintenance of tangible fixed assets with ecological use and the undertakings implemented to protect and restore the environment include expenditure on exploitation and maintenance of tangible fixed assets with ecological use, activities not associated with the usage of tangible fixed assets of ecological use, such

ването на дълготрайни материални активи с екологично предназначение, като: рекултивация, химическа мелиорация, биологическа и интегрирана растителна защита, залесителни и озеленителни мероприятия, опазване на ландшафта (вкл. защитени територии и обекти), експлоатация и поддържане на апаратура за мониторинг и контрол.

В разходите за опазване и възстановяване на околната среда не са включени изплатените суми за екологични глоби и санкции. В данните за разходите не са включени и разходите за придобиване на дълготрайни материални активи за опазване на чистотата на въздуха и намаляване на шума и вибрациите в работните помещения.

Приложената методика за събиране на информацията за дълготрайните материални активи и разходите за тяхното придобиване и поддържане е в съответствие със Закона за счетоводството, Националния сметкоплан и Националните счетоводни стандарти.

Информацията за водите се осигурява чрез провеждането на следните годишни статистически наблюдения:

- Водоснабдяване, канализация - изчерпателно наблюдение, обхващащо дружествата за събиране, пречистване и доставяне на води (обществено водоснабдяване - ВиК и напоителни системи) и събиране, отвеждане и пречистване на отпадъчни води (ВиК/оператори на СПСОВ).

- Водопотребление - частично статистическо наблюдение, съсредоточено върху по-големите водоползватели. Критерий за обхват - предприятия, за чиято дейност постъпват над 36 хил. м<sup>3</sup> вода годишно. Доброволно представят данни и предприятия под този критерий.

Публикуваната информация съдържа данни от статистическите наблюдения, както и резултати, получени чрез балансови изчисления.

Данните за пресните повърхностни и подземни води са преизчислени в съответствие с Рамковата директива за водите. Към пресните повърхностни води са отнесени водите на сушата, а към подземните - всички води, намиращи се под повърхността на земята във водонасителната зона, в пряк контакт със земните пластове.

**Непресни** са морските и преходните води. От 2006 г. към непресните води са включени само морските води.

as recultivation, chemical amelioration, biological and integrated plant protection, afforestation and planting, protection of the landscape (incl. protected natural scenery), exploitation and maintenance of monitoring and control equipment.

The expenditure on protection and restoration of the environment does not include sums paid out for environmental fines and sanctions. Data about the expenditure on acquisition of tangible fixed assets with ecological use does not include the expenditure on acquisition of tangible fixed assets for preserving air purity, and noise and vibration reduction in working premises.

The methods applied in data collection for both tangible fixed assets with ecological use and expenditure on their acquisition and maintenance are in conformity with the Accountancy Law, National Accounting Scheme and National Accounting Standards.

Information on water is provided by carrying out the following annual statistical surveys:

- Survey on water supply, sewage - exhaustive survey covering companies dealing with water collecting, treatment and supply (public water supply - public water supply companies and irrigation systems) and wastewater collecting, discharge and treatment (water supply companies/UWWTP operators).

- Survey on water use - partial statistical survey focused on the bigger water consumers. Criterion for coverage is the usage by enterprises of more than 36 thousand m<sup>3</sup> of water annually for their activity. Enterprises below this criterion submit data on a voluntary basis.

The published information contains both data from statistical surveys and results obtained through balance calculations.

Data about fresh surface water and groundwater have been revised in accordance with the Water Framework Directive. To the fresh surface water are referred shore waters, and to the groundwater - all water located below the surface of the earth in the saturated zone in a direct contact with earth layers.

**Non-fresh** are sea and transitional waters. Since 2006 only sea water was included to non-fresh waters.

**Възвратна** е добитата от пресен водоизточник вода и върната обратно в него, без да бъде използвана (предимно при добивната и строителната дейност).

**Иззета вода - нето** е брутно иззетата прясна вода минус възвратните води. В обема на иззетата и използвана вода не са включени водите от собствено снабдяване на домакинствата, водите за хидроенергетика и използваните повторно отпадъчни води.

**Загубите на вода** се формират от изпарения и течове при транспорта на водата от водоизточника до крайния потребител.

**Образуваните отпадъчни води** включват водните количества, отведени от наблюдаваните предприятия и домакинствата в обществената канализация и водните обекти.

Източници на данни за извършената работа по контрола, в съответствие с изискванията за предотвратяване на замърсяването на морските води и р. Дунав, са Държавната инспекция по корабоплаване и ведомствата и фирмите, извършващи почистване на водите от отпадъци.

Информацията за емисиите на вредни вещества в атмосферния въздух се публикува въз основа на данни от Националния статистически институт и Изпълнителната агенция по околна среда към Министерството на околната среда и водите.

За събиране на първичната информация и изчисляване на емисиите на вредни вещества е използвана методика на НСИ и МОСВ съобразно препоръките на Европейския съюз. Емисиите са определени по разчетен метод на базата на следните показатели: консумирано гориво, топлотворна способност, количество произведена продукция и вложени суровини, както и емисионни фактори за съответните замърсители.

Емисиите по промишлени райони, в които са съсредоточени основните източници на замърсяване, включват данни само за индустриалните горивни и производствени процеси.

В показателя „други източници“ са включени данни за транспорта, селскостопанските дейности и бита.

Информацията за отпадъците се осигурява чрез наблюдение, проведено в съответствие с изискванията на Регламент № 2150/2002 на ЕП и

**Returned water** is the water abstracted from any fresh water source and discharged back into it without use (occurs primarily at mining and quarrying, and construction activities).

**Water net abstraction** is water gross abstraction minus returned water. The volume of water abstracted and water used does not include water from self-supply of households, water from hydro energy production, and reused wastewater.

**Water losses** are the volume of water lost during transport (formed through leakage or evaporation) between the water source and the final user.

**Wastewater generated** is the total quantity of the water discharged after usage by the surveyed enterprises, households into the public sewerage and water bodies.

Sources of data about the activity on control and prevention of the pollution of the Black Sea water and the Danube river is the State Inspection of Shipping as well as departments and firms, which perform treatment of waters from waste.

The information about emissions of pollutants in the air is published on the base of data from the National Statistical Institute and the Executive Environmental Agency at the Ministry of Environment and Water.

The methods of NSI and Ministry of Environment and Water following EU recommendations are used at the collection of primary information and estimation of pollutant emissions. The emissions in the air are estimated on the basis of the following indicators: consumed fuels, calorific value, quantity of produced output and invested raw materials, as well as emission factors applicable for the respective pollutants.

Data about emissions by industrial regions, in which major pollution sources are concentrated, refer to industrial combustible and production processes only.

In the indicator 'Other sources' are included data about pollutants from transport, agricultural activities and households.

The information on waste is provided in accordance with the requirements of the EC Regulation No. 2150 of 25.11.2002 on Waste

на Съвета относно статистиката на отпадъците. Регламентът изисква представителни данни на национално ниво.

От 2004 г. информацията за неопасните отпадъци от производствената дейност се събира чрез извадка, представителна за икономически активните стопански субекти в страната. След претегляне данните от извадката се пренасят на национално ниво и се допълват с данни от Националната автоматизирана система за екологичен мониторинг на Изпълнителната агенция по околна среда. Данните за опасните отпадъци са изцяло от НАСЕМ.

Информацията за битовите отпадъци се получава чрез изчерпателно наблюдение, обхващащо общинските администрации.

Промяната на методологията през 2004 г. влияе върху съпоставимостта на данните с предходните години и не дава възможност данните да се публикуват в досегашните разрези, включително на административно-териториално ниво.

**Отпадък** е вещество, предмет или част от предмет, от който притежателят се освобождава или възнамерява да се освободи, или е длъжен да се освободи и попада поне в една от категориите, изброени в Закона за управление на отпадъците.

Отпадъците от собствена дейност, оползотворени на мястото на тяхното образуване, не се включват в количеството на образуваните отпадъци.

Обезвреждане на отпадъците са операциите, обозначени с код „D“ от Закона за управление на отпадъците. Възможно е количеството на обезвредените отпадъци да е по-голямо от образуваните през годината поради внос на отпадъци или третиране на отпадъци, образувани през предходен период.

Битови отпадъци са отпадъците, които се получават в резултат на жизнената дейност на хората по домовете, в административни, социални и обществени сгради. Към тях се приравняват и отпадъците от търговски обекти, от съпътстващи производството занаятчийски дейности и обекти за отдих и забавления, когато нямат характер на опасни отпадъци и в същото време тяхното количество или състав няма да попречи на третирането им съвместно с битовите. Източник на данни за битовите отпадъци са

Statistics. The Regulation requires representative data at national level.

Since 2004 the information about non-hazardous waste from industrial activity has been collected by means of sample, which is representative for economically active economic subjects in the country. After weighting, the sample data are transferred at national level and added by data obtained from the National Automated Environmental Monitoring System maintained by the Executive Environmental Agency. Data on hazardous waste are obtained entirely from NAEMS.

The information on municipal waste is obtained through a full coverage survey of municipal administrations.

The methodology change, which was done in 2004 impacts on the comparability of data with such from previous years, and does not allow publishing data in the previously existing breakdowns including at administrative-territorial level.

**Waste** means any substance or object or part thereof, which the holder disposes of, intends to dispose of or is required to dispose of, and is included into one of the categories listed in Waste Management Act.

Waste from own activity recovered on the site where it was generated is not included in the quantity of generated waste.

Waste disposal comprises operations, designated by code D in the Waste Management Act. The quantity of disposed waste may be greater than that of waste generated during the year due to import of waste or treatment of waste generated during a preceding period.

Municipal waste is the waste resulting from activities of people in homes, in administrative, social and public buildings. Included here is also the waste from commercial outlets, crafts, resort and entertainment facilities, which are non-hazardous, and the same time, their quantity or composition will not obstruct to be treated together with the household waste. Sources of data about municipal waste are the municipal administrations. The survey covers landfill sites, where household waste is deposited by means of a municipal waste



общинските администрации. В изследването са обхванати депата, на които се извозват битови отпадъци чрез системи за организирано сметосъбиране. Количеството на събраните отпадъци на депата, необорудвани с кантари, е оценено по разчетен път на базата на транспортните документи. В резултат на промяна в методологията е направена оценка на общо образуваните битови отпадъци от обслужваните и необслужваните населени места.

Строителни отпадъци са отпадъците, получени в резултат на строителната дейност на строителни площадки, както и отпадъците от разрушаване или реконструкция на сгради и съоръжения. Освен отпадъците от строителство и събаряне се включва почвата, изкопана от замърсени места. Отчитат се количествата събрани строителни отпадъци на депата за битови отпадъци. Източник на данни за строителните отпадъци са общинските администрации.

Данните за шума са получени от Националният център по опазване на общественото здраве.

Източник на данните за защитените територии и обекти е Министерството на околната среда и водите.

В таблиците са възможни отклонения от общия сбор поради разликата в закръгленията, получаваща се при използването на софтуерния продукт.

Повече информация за околната среда може да се намери на сайта на НСИ ([www.nsi.bg](http://www.nsi.bg)).

collection system. The quantity of collected waste in landfill sites without weighing equipment is usually estimated on the basis of data in transport documents. Due to a change in the methodology an estimation was made about total generated municipal waste from the settlements both served and non-served by municipal waste collection systems.

Construction waste means both waste resulting from construction activities at construction sites and waste from demolition or reconstruction of buildings and other facilities. In addition to waste from construction and demolition it includes also the soil excavated from contaminated sites. The quantities of construction waste, which are collected in municipal waste landfills, are reported. Source of data on construction waste are the municipal administrations.

The National Center of Public Health Protection supplies data on noise pollution.

The Ministry of Environment and Water is the source of data on protected natural scenery.

Deviations compared to the total are possible due to the different rounding at software product's usage.

More information about environment can be found on the NSI website ([www.nsi.bg](http://www.nsi.bg)).

### 1. Разходи за опазване и възстановяване на околната среда Expenditure on protection and restoration of the environment

(Милиони левове)  
(Million Levs)

|  | 2004         | 2005         | 2006          | 2007          | 2008          |  |
|--|--------------|--------------|---------------|---------------|---------------|--|
| <b>Общо</b>  | <b>655.2</b> | <b>629.9</b> | <b>1010.1</b> | <b>1164.8</b> | <b>1685.6</b> | <b>Total</b>   |
| Разходи за придобиване на дълготрайни материални и нематериални активи с екологично предназначение   | 324.7        | 320.4        | 608.7         | 633.0         | 835.8         | Expenditure on acquisition of tangible and intangible fixed assets with ecological destination                             |
| Разходи за поддържане и експлоатация на дълготрайните материални активи с екологично предназначение и извършване на мероприятия за опазване и възстановяване на околната среда | 330.5        | 309.5        | 401.4         | 531.8         | 849.8         | Expenditure on maintenance and exploitation of tangible fixed assets and for protection and restoration of the environment |

### 2. Разходи за опазване и възстановяване на околната среда по направления Expenditure on protection and restoration of the environment by use

(Милиони левове)  
(Million Levs)

| Направления   | 2004         | 2005         | 2006          | 2007          | 2008          | Use   |
|---|--------------|--------------|---------------|---------------|---------------|---|
| <b>Общо</b>   | <b>655.2</b> | <b>629.9</b> | <b>1010.1</b> | <b>1164.8</b> | <b>1685.6</b> | <b>Total</b>  |
| За водата   | 199.4        | 182.2        | 225.3         | 333.7         | 489.8         | Water   |
| За въздуха  | 161.2        | 153.9        | 413.5         | 254.3         | 407.1         | Air   |
| За опазване и възстановяване на почвата, подпочвените и повърхностните води | 26.0         | 31.7         | 43.7          | 51.3          | 57.6          | Protection and remediation of soil, underground and surface water |
| За горите   | 10.9         | 8.4          | 6.1           | 7.1           | 8.4           | Forests   |
| За опазване на биологичното разнообразие и защитените територии и обекти    | 0.6          | 3.7          | 2.0           | 1.8           | 3.5           | Protection of biodiversity and natural scenery                    |
| За ловно- и рибно стопански мероприятия                                     | 1.8          | 1.6          | 1.5           | 2.2           | 2.7           | Hunting and fishing projects                                      |
| За обратно водоснабдяване   | 41.9         | 41.5         | 60.1          | 88.1          | 91.9          | Circulating water supply  |
| За оползотворяване и обезвреждане на отпадъци                               | 123.7        | 156.9        | 218.9         | 374.1         | 566.9         | Utilization and detoxication of waste                             |
| За шума   | 0.2          | 0.3          | 0.1           | 0.0           | 0.2           | Noise   |
| За научноизследователска дейност  | 30.1         | 8.1          | 3.5           | 8.0           | 4.6           | Scientific and research activity                                  |
| За просветна, образователна и друга подобна дейност                         | 1.1          | 0.8          | 0.3           | 0.4           | 0.3           | Educational activity  |
| За административна дейност  | 13.5         | 13.5         | 14.9          | 16.6          | 33.8          | Administrative activity   |
| За апаратура за мониторинг и контрол  | 44.8         | 27.5         | 20.2          | 27.1          | 18.7          | Monitoring and control equipment                                  |

#### 3. Разходи за придобиване на дълготрайни материални и нематериални активи с екологично предназначение по направления Expenditure on acquisition of tangible and intangible fixed assets with ecological destination by use

| Направления   | 2004          | 2005          | 2006          | 2007          | 2008          | Use   |
|---|---------------|---------------|---------------|---------------|---------------|---|
| <b>Общо - хил. лв.</b>  | <b>324735</b> | <b>320435</b> | <b>608698</b> | <b>632975</b> | <b>835826</b> | <b>Total - thousand Levs</b>  |
| За водата   | 111236        | 104718        | 140353        | 228998        | 384342        | Water   |
| За въздуха  | 102472        | 121966        | 366980        | 217188        | 199678        | Air   |
| За опазване и възстановяване на почвата, подпочвените и повърхностните води   | 5097          | 4688          | 5708          | 6866          | 13078         | Protection and remediation of soil, underground and surface water   |
| За горите   | 264           | 74            | 357           | 65            | 390           | Forests   |
| За ловно- и рибно стопански мероприятия   | 129           | 323           | 96            | 218           | 301           | Hunting and fishing projects  |
| За опазване на биологичното разнообразие и защитените територии и обекти  | 29            | 32            | 541           | 723           | 2152          | Protection of biodiversity and natural scenery  |
| За оборотно водоснабдяване  | 17379         | 14494         | 18876         | 38327         | 42275         | Circulating water supply  |
| За оползотворяване и обезвреждане на отпадъци   | 41956         | 50954         | 62135         | 115509        | 180383        | Utilization and detoxication of waste   |
| За шума   | 206           | 256           | 36            | 13            | 126           | Noise   |
| За научноизследователска дейност  | 28118         | 5537          | 2995          | 7817          | 4528          | Scientific and research activity  |
| За апаратура за мониторинг и контрол  | 17849         | 17393         | 10621         | 17251         | 8573          | Monitoring and control equipment  |
| Относителен дял на разходите за придобиване на дълготрайни активи с екологично предназначение от общия обем на разходите за придобиване на дълготрайни активи - % | 3.3           | 2.4           | 3.4           | 2.3           | 2.8           | Share of expenditure on acquisition of fixed assets with ecological destination of the total volume of expenditure on acquisition of fixed assets - % |

#### 4. Разходи за поддържане и експлоатация на дълготрайните материални активи с екологично предназначение и извършване на мероприятия за опазване и възстановяване на околната среда по направления Expenditure on maintenance and exploitation of tangible fixed assets with ecological destination and activities on environment protection and restoration by use

Expenditure on maintenance and exploitation of tangible fixed assets with ecological destination and activities on environment protection and restoration by use

(Хиляди левове)  
(Thousand Levs)

| Направления   | 2004          | 2005          | 2006          | 2007          | 2008          | Use   |
|---|---------------|---------------|---------------|---------------|---------------|---|
| <b>Общо</b>   | <b>330497</b> | <b>309509</b> | <b>401397</b> | <b>531842</b> | <b>849758</b> | <b>Total</b>  |
| За водата   | 88128         | 77480         | 84920         | 104656        | 105489        | Water   |
| в т.ч. за пречиствателни станции за отпадъчни води                          | 62747         | 52271         | 76700         | 96735         | 91712         | of which: Wastewater treatment plants                             |
| За въздуха  | 58709         | 31948         | 46498         | 37089         | 207431        | Air   |
| За опазване и възстановяване на почвата, подпочвените и повърхностните води | 20906         | 26967         | 37955         | 44447         | 44517         | Protection and remediation of soil, underground and surface water |
| За горите   | 10663         | 8341          | 5769          | 7076          | 8039          | Forests   |
| За опазване на биологичното разнообразие и защитените територии и обекти    | 601           | 3620          | 1420          | 1113          | 1395          | Protection of biodiversity and natural scenery                    |
| За ловно- и рибно стопански мероприятия                                     | 1643          | 1291          | 1468          | 1971          | 2434          | Hunting and fishing projects                                      |
| За оборотно водоснабдяване  | 24519         | 27003         | 41192         | 49758         | 49579         | Circulating water supply  |
| За оползотворяване и обезвреждане на отпадъци                               | 81746         | 105934        | 156788        | 258632        | 386563        | Utilization and detoxication of waste                             |
| За шума   | 26            | 2             | 14            | 13            | 29            | Noise   |
| За научноизследователска дейност  | 2001          | 2593          | 564           | 203           | 73            | Scientific and research activity                                  |
| За просветна, образователна и друга подобна дейност                         | 1092          | 787           | 332           | 379           | 265           | Educational activity  |
| За административна дейност  | 13536         | 13479         | 14915         | 16620         | 33837         | Administrative activity   |
| За апаратура за мониторинг и контрол  | 26927         | 10064         | 9562          | 9885          | 10107         | Monitoring and control equipment                                  |

### 5. Дълготрайни материални активи с екологично предназначение по направления<sup>1</sup> Tangible fixed assets with ecological destination by use<sup>1</sup>

| Направления   | 2004           | 2005           | 2006           | 2007           | 2008           | Use   |
|---|----------------|----------------|----------------|----------------|----------------|---|
| <b>Общо - хил. лв.</b>  | <b>1331442</b> | <b>1564381</b> | <b>2044010</b> | <b>2554049</b> | <b>3020105</b> | <b>Total - thousand Levs</b>  |
| За водата   | 420118         | 512586         | 589514         | 692053         | 885144         | Water   |
| в т.ч. за пречиствателни станции за отпадъчни води  | 157414         | 216456         | 250384         | 295878         | 372263         | of which: Wastewater treatment plants   |
| За въздуха  | 451346         | 521944         | 809716         | 957791         | 1132498        | Air   |
| За опазване и възстановяване на почвата, подпочвените и повърхностните води   | 9291           | 13455          | 18417          | 28056          | 35927          | Protection and remediation of soil, underground and surface water   |
| За опазване на биологичното разнообразие и защитените територии и обекти  | 77             | 79             | 243            | 687            | 1221           | Protection of biodiversity and natural scenery  |
| За ловно- и рибно стопански мероприятия   | 2912           | 1550           | 1646           | 1906           | 2259           | Hunting and fishing projects  |
| За обратно водоснабдяване   | 119627         | 154659         | 190128         | 207871         | 196026         | Circulating water supply  |
| За оползотворяване и обезвреждане на отпадъци   | 196182         | 225808         | 276972         | 437845         | 569524         | Utilization and detoxication of waste   |
| За шума   | 429            | 460            | 476            | 561            | 681            | Noise   |
| За апаратура за мониторинг и контрол  | 131460         | 133840         | 156898         | 227279         | 196825         | Monitoring and control equipment  |
| Относителен дял на дълготрайните материални активи с екологично предназначение от общия обем на дълготрайните материални активи - % | 2.4            | 2.5            | 2.8            | 2.7            | 2.3            | Share of expenditure on acquisition of tangible fixed assets with ecological destination of the total volume of expenditure on acquisition of tangible fixed assets - % |

<sup>1</sup> По отчетна стойност в края на годината.

<sup>1</sup> Accounting value at the end of the year.

### 6. Иззета вода Water abstraction

(Милиони кубически метри)  
(Million m<sup>3</sup>)

|  | 2004           | 2005           | 2006           | 2007           | 2008           |  |
|--|----------------|----------------|----------------|----------------|----------------|--|
| <b>Общо иззета прясна вода - бруто<sup>1</sup></b> | <b>6281.63</b> | <b>6016.70</b> | <b>6557.37</b> | <b>6181.45</b> | <b>6425.39</b> | <b>Total gross fresh water abstraction<sup>1</sup></b> |
| Повърхностни водоизточници                         | 5680.45        | 5424.87        | 5916.80        | 5545.87        | 5809.64        | Fresh surface water                                    |
| в т.ч. от р. Дунав                                 | 3391.15        | 3359.54        | 3398.83        | 2382.21        | 2689.38        | of which: From the Danube River                        |
| Подземни водоизточници                             | 601.18         | 591.83         | 640.57         | 635.59         | 615.75         | Fresh groundwater                                      |
| Иззета непясна вода                                | 361.55         | 389.69         | 1.69           | 2.36           | 0.56           | Non fresh water abstraction                            |
| Възвратна вода                                     | 3.81           | 2.65           | 1.10           | 1.86           | 29.58          | Returned water   |
| <b>Иззета прясна вода - нето</b>                   | <b>6277.82</b> | <b>6014.05</b> | <b>6556.26</b> | <b>6179.60</b> | <b>6395.82</b> | <b>Net fresh water abstraction</b>                     |

<sup>1</sup> Без водите, иззети от домакинствата и ВЕЦ.

<sup>1</sup> Excluding water abstracted by the households and hydro power plants.

#### 7. Иззета прясна вода по вид на водоизточниците Fresh water abstraction by source

(Милиони кубически метри)  
(Million m<sup>3</sup>)

|   | 2004           | 2005           | 2006           | 2007           | 2008           |  |
|---|----------------|----------------|----------------|----------------|----------------|--|
| <b>Иззета прясна вода - бруто</b>                                     | <b>6281.63</b> | <b>6016.70</b> | <b>6557.37</b> | <b>6181.45</b> | <b>6425.39</b> | <b>Total gross fresh water abstraction</b>           |
| Обществено водоснабдяване   | 997.33         | 981.33         | 1026.38        | 1026.36        | 1016.21        | Public water supply                                  |
| Напоителни системи  | 889.88         | 690.56         | 861.84         | 997.81         | 987.99         | Irrigation systems                                   |
| Селско, горско и рибно стопанство                                     | 10.63          | 10.90          | 14.00          | 17.38          | 21.13          | Agriculture, forestry and fishing                    |
| Индустрия   | 4374.25        | 4324.08        | 4643.40        | 4128.85        | 4386.96        | Industry   |
| Добивна промишленост  | 24.71          | 27.26          | 27.15          | 27.74          | 25.92          | Mining and quarrying                                 |
| Преработваща промишленост   | 230.18         | 223.39         | 226.62         | 218.03         | 218.38         | Manufacturing industry                               |
| Производство и разпределение на електрическа и топлинна енергия и газ | 4117.71        | 4072.07        | 4388.09        | 3881.71        | 4141.20        | Electricity, gas, steam and air conditioning supply  |
| Строителство  | 1.64           | 1.37           | 1.55           | 1.36           | 0.62           | Construction   |
| Води; управление на отпадъци и възстановяване                         | 0.00           | 0.00           | 0.00           | 0.00           | 0.84           | Water, waste management and recovery                 |
| Други дейности (услуги)   | 9.54           | 9.83           | 11.74          | 11.06          | 13.10          | Other activities (services)                          |
| <b>Иззета прясна вода от повърхностни водоизточници - бруто</b>       | <b>5680.45</b> | <b>5424.87</b> | <b>5916.80</b> | <b>5545.87</b> | <b>5809.64</b> | <b>Fresh surface water - total gross abstraction</b> |
| Обществено водоснабдяване   | 535.09         | 525.80         | 539.90         | 537.31         | 547.33         | Public water supply                                  |
| Напоителни системи  | 888.27         | 686.76         | 857.79         | 994.19         | 983.96         | Irrigation systems                                   |
| Селско, горско и рибно стопанство                                     | 3.47           | 5.35           | 8.21           | 9.18           | 11.13          | Agriculture, forestry and fishing                    |
| Индустрия   | 4253.48        | 4206.85        | 4509.47        | 4003.62        | 4264.55        | Industry   |
| Добивна промишленост  | 11.42          | 13.78          | 13.57          | 14.99          | 13.59          | Mining and quarrying                                 |
| Преработваща промишленост   | 133.42         | 130.65         | 129.73         | 117.19         | 118.49         | Manufacturing industry                               |
| Производство и разпределение на електрическа и топлинна енергия и газ | 4108.07        | 4062.04        | 4365.62        | 3870.46        | 4132.00        | Electricity, gas, steam and air conditioning supply  |
| Строителство  | 0.57           | 0.39           | 0.55           | 0.98           | 0.00           | Construction   |
| Води; управление на отпадъци и възстановяване                         | 0.00           | 0.00           | 0.00           | 0.00           | 0.48           | Water, waste management and recovery                 |
| Други дейности (услуги)   | 0.14           | 0.11           | 1.43           | 1.56           | 2.67           | Other activities (services)                          |
| <b>Иззета прясна вода от подземни водоизточници - бруто</b>           | <b>601.18</b>  | <b>591.83</b>  | <b>640.57</b>  | <b>635.59</b>  | <b>615.75</b>  | <b>Fresh ground water - total gross abstraction</b>  |
| Обществено водоснабдяване   | 462.25         | 455.53         | 486.48         | 489.05         | 468.89         | Public water supply                                  |
| Напоителни системи  | 1.61           | 3.80           | 4.06           | 3.62           | 4.03           | Irrigation systems                                   |
| Селско, горско и рибно стопанство                                     | 7.16           | 5.54           | 5.79           | 8.20           | 10.00          | Agriculture, forestry and fishing                    |
| Индустрия   | 120.77         | 117.23         | 133.93         | 125.23         | 122.41         | Industry   |
| Добивна промишленост  | 13.29          | 13.48          | 13.58          | 12.75          | 12.34          | Mining and quarrying                                 |
| Преработваща промишленост   | 96.76          | 92.74          | 96.88          | 100.85         | 99.89          | Manufacturing industry                               |
| Производство и разпределение на електрическа и топлинна енергия и газ | 9.65           | 10.03          | 22.46          | 11.25          | 9.19           | Electricity, gas, steam and air conditioning supply  |
| Строителство  | 1.08           | 0.98           | 1.01           | 0.38           | 0.62           | Construction   |
| Води; управление на отпадъци и възстановяване                         | 0.00           | 0.00           | 0.00           | 0.00           | 0.36           | Water, waste management and recovery                 |
| Други дейности (услуги)   | 9.40           | 9.72           | 10.31          | 9.50           | 10.43          | Other activities (services)                          |

## 8. Използвана вода Water use

|  | 2004           | 2005           | 2006           | 2007           | 2008           |  |
|--|----------------|----------------|----------------|----------------|----------------|--|
| <b>Използвана вода - общо - млн. м<sup>3</sup></b>                                       | <b>5401.01</b> | <b>5357.56</b> | <b>5333.15</b> | <b>4923.41</b> | <b>5146.53</b> | <b>Water used - total - million m<sup>3</sup></b>                          |
| Селско, горско и рибно стопанство  | 171.18         | 152.87         | 177.98         | 258.02         | 290.96         | Agriculture, forestry and fishing  |
| в т.ч. за напояване  | 160.85         | 144.31         | 165.87         | 241.68         | 272.34         | of which: Irrigation   |
| Индустрия  | 4893.09        | 4872.47        | 4811.43        | 4313.92        | 4508.20        | Industry   |
| Добивна промишленост   | 35.19          | 39.60          | 40.81          | 41.64          | 41.18          | Mining and quarrying   |
| Преработваща промишленост  | 351.86         | 339.43         | 353.64         | 353.51         | 327.55         | Manufacturing industry   |
| Производство и разпределение на електрическа и топливна енергия и газ                    | 4503.62        | 4490.90        | 4414.19        | 3915.63        | 4135.65        | Electricity, gas, steam and air conditioning supply                        |
| в т.ч. за охлаждане  | 4174.67        | 4181.44        | 4169.15        | 3511.39        | 3757.82        | of which: Industry-cooling   |
| Строителство   | 2.41           | 2.54           | 2.75           | 3.14           | 2.81           | Construction   |
| Води; управление на отпадъци и възстановяване  | 0.00           | 0.00           | 0.03           | 0.00           | 1.01           | Water, waste management and recovery                                       |
| Други дейности (услуги)  | 73.80          | 74.10          | 75.45          | 74.47          | 76.00          | Other activities (services)  |
| Домакинства  | 262.95         | 258.13         | 268.29         | 277.00         | 271.37         | Households   |
| <b>Загуби при транспорта на водата - млн. м<sup>3</sup></b>                              | <b>1109.46</b> | <b>941.40</b>  | <b>1249.78</b> | <b>1211.91</b> | <b>1145.77</b> | <b>Losses during transport - million m<sup>3</sup></b>                     |
| <b>Използвана вода от домакинствата от общественото водоснабдяване на човек - л/ден.</b> | <b>94</b>      | <b>92</b>      | <b>97</b>      | <b>100</b>     | <b>99</b>      | <b>Water used by household from public water supply per capita - l/day</b> |

## 9. Образувани и заустени отпадъчни води и води от охлаждане Generated and discharged wastewater and cooling water

(Млн. куб. м/г.)  
(Million m<sup>3</sup>/year)

|   | 2004          | 2005          | 2006          | 2007          | 2008          |   |
|---|---------------|---------------|---------------|---------------|---------------|---|
| <b>Образувани отпадъчни води - общо</b>                               | <b>921.96</b> | <b>441.61</b> | <b>501.66</b> | <b>503.27</b> | <b>490.44</b> | <b>Wastewater generated - total</b>                 |
| Селско, горско и рибно стопанство                                     | 3.17          | 3.28          | 6.36          | 7.02          | 9.65          | Agriculture, forestry and fishing                   |
| Индустрия   | 657.81        | 180.65        | 227.42        | 219.06        | 204.46        | Industry  |
| Добивна промишленост  | 476.46        | 16.66         | 21.81         | 22.91         | 19.33         | Mining and quarrying                                |
| Преработваща промишленост   | 131.80        | 125.36        | 145.49        | 150.26        | 135.45        | Manufacturing industry                              |
| Производство и разпределение на електрическа и топливна енергия и газ | 49.07         | 37.83         | 59.14         | 43.93         | 47.50         | Electricity, gas, steam and air conditioning supply |
| Строителство  | 0.48          | 0.81          | 0.96          | 1.96          | 1.82          | Construction  |
| Води; управление на отпадъци и възстановяване                         | 0.00          | 0.00          | 0.03          | 0.00          | 0.37          | Water, waste management and recovery                |
| Други дейности (услуги)   | 24.41         | 25.37         | 26.42         | 27.90         | 32.10         | Other activities (services)                         |
| Домакинства   | 236.56        | 232.31        | 241.46        | 249.29        | 244.23        | Households  |

#### 9. Образувани и зауствени отпадъчни води и води от охлаждане Generated and discharged wastewater and cooling water

(Продължение и край)  
(Continued and end)

(Млн. куб. м/г.)  
(Million m<sup>3</sup>/year)

|   | 2004           | 2005           | 2006           | 2007           | 2008           |   |
|---|----------------|----------------|----------------|----------------|----------------|---|
| <b>Образувани води от охлаждане</b>   | <b>3695.27</b> | <b>3691.64</b> | <b>3726.27</b> | <b>3336.51</b> | <b>3556.53</b> | <b>Cooling water generated</b>  |
| в т.ч. зауствени във водни обекти   | 3691.88        | 3679.57        | 3723.78        | 3332.11        | 3550.35        | of which: Cooling water discharged  |
| <b>Образувани отпадъчни води от селското стопанство</b>   | <b>3.17</b>    | <b>3.28</b>    | <b>6.36</b>    | <b>7.02</b>    | <b>9.65</b>    | <b>Wastewater generated by agriculture</b>  |
| Зауствени в селищна канализационна система за събиране на отпадъчни води                                      | 0.72           | 0.24           | 0.29           | 0.50           | 0.47           | Connected to urban wastewater collecting system                                     |
| Зауствени във воден обект (несвързани със селищна канализационна система) - общо                              | 2.45           | 3.04           | 6.07           | 6.52           | 9.18           | Not connected and discharged - total  |
| в т.ч. след самостоятелно пречистване   | 1.00           | 0.81           | 1.12           | 1.16           | 1.06           | of which: Discharged after independent treatment                                    |
| <b>Образувани отпадъчни води от индустрията - общо</b>  | <b>657.81</b>  | <b>180.65</b>  | <b>227.42</b>  | <b>219.06</b>  | <b>204.46</b>  | <b>Wastewater generated by industry - total</b>                                     |
| Зауствени в селищна канализационна система за събиране на отпадъчни води                                      | 33.55          | 24.00          | 35.30          | 36.02          | 30.76          | Connected to urban wastewater collecting system                                     |
| Зауствени във воден обект (несвързани със селищна канализационна система) - общо                              | 624.26         | 156.64         | 192.12         | 183.04         | 173.70         | Not connected and discharged - total  |
| в т.ч. след самостоятелно пречистване   | 542.69         | 94.31          | 109.47         | 109.29         | 99.20          | of which: Discharged after independent treatment                                    |
| <b>Образувани отпадъчни води от битовия сектор (домакинства, услуги)</b>                                      | <b>260.97</b>  | <b>257.68</b>  | <b>267.88</b>  | <b>277.20</b>  | <b>276.33</b>  | <b>Wastewater generated by domestic sector (households, services)</b>               |
| Зауствени в селищна канализационна система за събиране на отпадъчни води                                      | 196.66         | 194.67         | 199.80         | 206.48         | 206.16         | Connected to urban wastewater collecting system                                     |
| Зауствени във воден обект (несвързани със селищна канализационна система) - общо                              | 64.31          | 63.02          | 68.08          | 70.72          | 70.17          | Not connected and discharged - total  |
| в т.ч. след самостоятелно пречистване   | 61.03          | 59.11          | 63.12          | 66.30          | 64.63          | of which: Discharged after independent treatment                                    |
| <b>Общо събрани отпадъчни води в селищна канализационна система за събиране на отпадъчни води<sup>1</sup></b> | <b>506.15</b>  | <b>510.86</b>  | <b>516.07</b>  | <b>542.44</b>  | <b>545.83</b>  | <b>Total wastewater connected to urban wastewater collecting system<sup>1</sup></b> |
| Събрани в СПСОВ   | 403.19         | 407.67         | 400.93         | 390.37         | 419.36         | Connected to UWWTP  |
| Събрани в производствени пречиствателни станции за отпадъчни води   | 1.01           | 3.09           | 2.31           | 0.03           | 0.43           | Connected to IWWTP  |
| Зауствени води без пречистване  | 101.96         | 100.10         | 112.84         | 152.04         | 126.04         | Discharged without treatment  |
| <b>Зауствени отпадъчни води от СПСОВ</b>  | <b>398.93</b>  | <b>405.01</b>  | <b>396.71</b>  | <b>387.04</b>  | <b>414.00</b>  | <b>Discharged by UWWTP</b>  |
| <b>Общо зауствени отпадъчни води във воден обект</b>  | <b>1191.91</b> | <b>727.81</b>  | <b>775.82</b>  | <b>799.36</b>  | <b>793.09</b>  | <b>Total wastewater discharged</b>  |
| в т.ч. след пречистване   | 1003.64        | 550.11         | 557.94         | 562.01         | 577.13         | of which: Discharged after treatment  |

<sup>1</sup> Вкл. от неточкови източници (дъждовни и др.).

<sup>1</sup> Incl. non-point sources (run-off rain water etc.).

## 10. Емисии на вредни вещества в атмосферата<sup>1</sup>

### Emission of contaminants in the air<sup>1</sup>

(Хиляди тонове)  
(Thousand tons)

|                                 | Серни окиси<br>Sulphur<br>oxides | Азотни<br>окиси<br>Nitrogen<br>oxides | Метан<br>Methane | Неметанови<br>летливи<br>органични<br>съединения<br>Non-methane<br>volatile organic<br>compounds | Въглероден<br>окис<br>Carbon<br>oxide | Въглероден<br>диоксид<br>Carbon dioxide | Двуазотен<br>окис<br>Dinitrogen<br>oxide | Амоняк<br>Ammonia |                                     |
|---------------------------------|----------------------------------|---------------------------------------|------------------|--|---------------------------------------|---|--|-------------------|-------------------------------------|
| 2006                            |                                  |                                       |                  |  |                                       |   |  |                   |                                     |
| <b>Общо</b>                     | <b>877</b>                       | <b>246</b>                            | <b>701</b>       | <b>338</b>   | <b>798</b>                            | <b>54156</b>                            | <b>41</b>                                | <b>55</b>         | <b>Total</b>                        |
| Индустриални<br>горивни процеси | 752                              | 66                                    | 1                | 1  | 4                                     | 30143                                   | 8  | 0                 | Industrial combustible<br>processes |
| Производствени<br>процеси       | 69                               | 31                                    | 530              | 59   | 102                                   | 5771                                    | 5  | 7                 | Production processes                |
| Други източници <sup>2</sup>    | 56                               | 148                                   | 170              | 278  | 692                                   | 18242                                   | 28                                       | 49                | Other sources <sup>2</sup>          |
| 2007 <sup>3</sup>               |                                  |                                       |                  |  |                                       |   |  |                   |                                     |
| <b>Общо</b>                     | <b>859</b>                       | <b>193</b>                            | <b>622</b>       | <b>281</b>   | <b>519</b>                            | <b>50151</b>                            | <b>36</b>                                | <b>58</b>         | <b>Total</b>                        |
| Индустриални<br>горивни процеси | 793                              | 63                                    | 0.40             | 0.23   | 2                                     | 35324                                   | 7  | 0                 | Industrial combustible<br>processes |
| Производствени<br>процеси       | 25                               | 32                                    | 468              | 15   | 58                                    | 5737                                    | 0  | 0                 | Production processes                |
| Други източници <sup>2</sup>    | 40                               | 97                                    | 153              | 266  | 459                                   | 9090                                    | 29                                       | 58                | Other sources <sup>2</sup>          |
| 2008 <sup>3</sup>               |                                  |                                       |                  |  |                                       |   |  |                   |                                     |
| <b>Общо</b>                     | <b>737</b>                       | <b>194</b>                            | <b>593</b>       | <b>309</b>   | <b>445</b>                            | <b>44951</b>                            | <b>40</b>                                | <b>57</b>         | <b>Total</b>                        |
| Индустриални<br>горивни процеси | 670                              | 63                                    | 0                | 0  | 1                                     | 35180                                   | 7  | 0                 | Industrial combustible<br>processes |
| Производствени<br>процеси       | 31                               | 32                                    | 458              | 15   | 35                                    | 5040                                    | 0  | 0                 | Production processes                |
| Други източници <sup>2</sup>    | 36                               | 99                                    | 134              | 293  | 409                                   | 4731                                    | 33                                       | 57                | Other sources <sup>2</sup>          |

<sup>1</sup> Поради извършени закръглени някои числа превишават или не изчерпват съставните им.

<sup>2</sup> Включени са данни за емисиите от автотранспорта, селското стопанство и бита.

<sup>3</sup> Съгласно последното издание на методиката CORINAIR.

<sup>1</sup> The totals are not equal to the sum of the components due to the rounding of figures.

<sup>2</sup> Incl. data about contaminants from road transport, agriculture and households

<sup>3</sup> According to the last edition of the CORINAIR Methodology.



#### 11. Емисии на вредни вещества в атмосферата от индустриални горивни и производствени процеси за някои промишлени райони през 2008 година

Emissions of contaminants in the air from industrial combustible and production processes for some industrial regions in 2008

(Тонове)  
(Tons)

| Промислени райони | Серни окиси<br>Sulphur<br>oxides | Азотни<br>окиси<br>Nitrogen<br>oxides | Метан<br>Methane | Неметанови<br>летливи<br>органични<br>съединения<br>Non-methane<br>volatile organic<br>compounds | Въглероден<br>окис<br>Carbon<br>oxide | Въглероден<br>двуокис<br>Carbon dioxide | Двуазотен<br>окис<br>Dinitrogen<br>oxide | Амоняк<br>Ammonia | Industrial regions |
|-------------------|----------------------------------|---------------------------------------|------------------|--|---------------------------------------|---|--|-------------------|--------------------|
| <b>Общо</b>       | <b>701042</b>                    | <b>94684</b>                          | <b>458590</b>    | <b>15547</b>   | <b>36335</b>                          | <b>40220035</b>                         | <b>6686</b>                              | <b>7</b>          | <b>Total</b>       |
| Кремиковци        | 3003                             | 557                                   | 5177             | 236  | 18881                                 | 941799                                  | 17                                       | 0                 | Kremikovtsi        |
| Перник            | 8132                             | 959                                   | 4616             | 113  | 9562                                  | 582112                                  | 88                                       | 0                 | Pernik             |
| Пловдив           | 316                              | 668                                   | 3599             | 497  | 170                                   | 279072                                  | 8  | 0                 | Plovdiv            |
| Димитровград      | 41901                            | 16801                                 | 7848             | 1410   | 2353                                  | 1633082                                 | 238                                      | 4                 | Dimitrovgrad       |
| Стара Загора      | 182                              | 72                                    | 148              | 157  | 22                                    | 46617                                   | 1  | 0                 | Stara Zagora       |
| Марица-изток      | 457077                           | 16855                                 | 13668            | 19   | 340                                   | 16998170                                | 4670                                     | 0                 | Maritsa-east       |
| Бургас            | 4700                             | 2106                                  | 8704             | 2673   | 206                                   | 869523                                  | 24                                       | 0                 | Burgas             |
| Варна             | 139                              | 171                                   | 1495             | 576  | 4                                     | 148986                                  | 6  | 0                 | Varna              |
| Девня             | 6492                             | 16099                                 | 2965             | 736  | 1349                                  | 2533849                                 | 152                                      | 3                 | Devnya             |
| Русе              | 3599                             | 4996                                  | 2813             | 389  | 172                                   | 1404120                                 | 124                                      | 0                 | Ruse               |
| Свищов            | 7346                             | 3607                                  | 42               | 193  | 86                                    | 875664                                  | 73                                       | 0                 | Svishtov           |
| Други             | 168155                           | 31795                                 | 407516           | 8548   | 3190                                  | 13907041                                | 1282                                     | 0                 | Others             |

## 12. Отпадъци от икономическата дейност по вид през 2006 година

### Waste from economic activity by type in 2006

(Тонове)  
(Tons)

| Отпадъци по вид   | Образувани -<br>общо<br>Generated -<br>total | В това число/Of which:   |   |   | Type of waste   |
|---|--|--|---|---|---|
|   |  | предадени<br>за оползотво-<br>ряване<br>Passed for<br>recovery | предадени<br>за обезвреж-<br>дане<br>Passed for<br>disposal | изнесени<br>извън<br>страната<br>Exported out of<br>the country |   |
| <b>Неопасни отпадъци - общо</b>   | <b>238770908</b>                             | <b>7302224</b>   | <b>1095292</b>  | <b>18914</b>  | <b>Non hazardous - total</b>  |
| Отпадъци от киселини, основи и соли   | 2349   | 7  | 1038  | -   | - Acid, alkaline or saline waste  |
| Изразходвани химични катализатори   | 217  | 217  | -   | -   | - Spent chemical catalysts  |
| Отпадъци от химически препарати   | 2225   | 804  | 595   | -   | - Chemical preparation waste  |
| Химически отлагания и остатъци  | 73200  | 67358  | 139   | 121   | Chemical deposits and residues  |
| Индустриални течни утайки   | 269979                                       | 52420  | 546   | -   | - Industrial effluent sludges   |
| Медицински и биологични отпадъци  | 576  | 245  | 42  | -   | - Health care and biological waste  |
| Метални отпадъци  | 372179                                       | 352203   | 2099  | 14352   | Metallic waste  |
| Отпадъци от стъкло  | 28054  | 24381  | 3320  | -   | - Glass waste   |
| Отпадъци от хартия и картон   | 316595                                       | 146007   | 26080   | -   | - Paper and cardboard waste   |
| Отпадъци от гума  | 27520  | 24990  | 211   | -   | - Rubber waste  |
| Отпадъци от пластмаса   | 25865  | 14606  | 4541  | 145   | Plastic waste   |
| Отпадъци от дърво   | 159173                                       | 116018   | 32521   | 122   | Wood waste  |
| Отпадъци от текстил   | 13357  | 6117   | 2082  | 2239  | Textile waste   |
| Отпадъци от излязло от употреба оборудване  | 7146   | 6439   | 7   | 472   | Discarded equipment   |
| Отпадъци от излезли от употреба автомобили  | 19696  | 19551  | 95  | -   | - Discarded vehicles  |
| Отпадъци от батерии и акумулатори   | 43   | 26   | 14  | -   | - Batteries and accumulators waste  |
| Животински и растителни отпадъци, с изключение на животински отпадъци от приготвяне на храни и продукти | 633908                                       | 402445   | 101751  | -   | - Animal and vegetal waste (excl. animal waste of food preparation and products; and excl. animal faeces, urine and manure) |
| Животински отпадъци от приготвяне на храни и продукти   | 8022   | 5428   | 975   | -   | - Animal waste of food preparation and products   |
| Животински отпадъци от изпражнения, урина и тор   | 342356                                       | 33566  | 17003   | -   | - Animal faeces, urine and manure   |
| Битови и подобни отпадъци   | 139697                                       | 4743   | 108218  | -   | - Household and similar waste   |
| Смесени отпадъци  | 60534  | 56653  | 3012  | 77  | Mixed and undifferentiated materials  |
| Сортирани фракции   | 60095  | 31170  | 27480   | -   | - Sorting residues  |
| Утайки от пречиствателни станции  | 155086                                       | 91571  | 937   | -   | - Common sludges (excl. dredging spoils)  |
| Изкопни земни маси  | 1417744                                      | 270090   | 660507  | -   | - Dredging spoils   |
| Минерални отпадъци  | 227399253                                    | 497765   | 101774  | 711   | Mineral waste (excl. combustion waste, contaminated soils and polluted dredging spoils)                                     |
| Отпадъци от горивни процеси   | 7234258                                      | 5077392  | 306   | 675   | Combustion waste  |
| Втвърдени и стабилизирани отпадъци  | 1781   | 12   | -   | -   | - Solidified, stabilized or vitrified waste   |
| <b>Опасни отпадъци - общо</b>   | <b>857875</b>                                | <b>234474</b>  | -   | <b>6697</b>   | <b>Hazardous - total</b>  |
| Изразходвани разтворители   | 27   | 27   | -   | -   | - Spent solvents  |
| Отпадъци от киселини, основи и соли   | 440097                                       | 63727  | -   | 296   | Acid, alkaline or saline waste  |
| Използвани масла  | 4230   | 2317   | -   | -   | - Used oils   |
| Изразходвани химични катализатори   | 341  | -  | -   | 341   | Spent chemical catalysts  |
| Отпадъци от химически препарати   | 8320   | 2304   | -   | 5631  | Chemical preparation waste  |
| Химически отлагания и остатъци  | 77195  | 17962  | -   | -   | - Chemical deposits and residues  |
| Индустриални течни утайки   | 99807  | 2627   | -   | -   | - Industrial effluent sludges   |
| Медицински и биологични отпадъци  | 995  | 615  | -   | -   | - Health care and biological waste  |
| Метални отпадъци  | 0  | 0  | -   | -   | - Metallic waste  |
| Отпадъци от стъкло  | -  | -  | -   | -   | - Glass waste   |

#### 12. Отпадъци от икономическата дейност по вид през 2006 година Waste from economic activity by type in 2006

(Продължение и край)  
(Continued and end)

(Тонове)  
(Tons)

| Отпадъци по вид                            | Образувани -<br>общо<br>Generated -<br>total | В това число/Of which:   |   |   | Type of waste   |
|--|--|--|---|---|---|
|  |  | предадени<br>за оползотво-<br>ряване<br>Passed for<br>recovery | предадени<br>за обезвреж-<br>дане<br>Passed for<br>disposal | изнесени<br>извън<br>страната<br>Exported out of<br>the country |   |
| Отпадъци от дърво                          | 1577   | 1577   | -   | -   | Wood waste  |
| Отпадъци, съдържащи полихлорирани бифенили | 31   | -  | -   | 31  | Waste containing PCB  |
| Отпадъци от излязло от употреба оборудване | 21   | 21   | -   | -   | Discarded equipment   |
| Отпадъци от излезли от употреба автомобили | 14   | 14   | -   | -   | Discarded vehicles  |
| Отпадъци от батерии и акумулатори          | 1049   | 1049   | -   | -   | Batteries and accumulators waste  |
| Смесени отпадъци                           | 540  | 540  | -   | -   | Mixed and undifferentiated materials  |
| Сортирани фракции                          | 1394   | 1394   | -   | -   | Sorting residues  |
| Минерални отпадъци                         | 9474   | 3752   | -   | 397   | Mineral waste (excl. combustion waste, contaminated soils and polluted dredging spoils) |
| Отпадъци от горивни процеси                | 212186                                       | 136548   | -   | -   | Combustion waste  |
| Замърсени почви                            | 578  | 1  | -   | -   | Contaminated soils and polluted dredging spoils   |

#### 13. Отпадъци от икономическата дейност по вид през 2007 година Waste from economic activity by type in 2007

(Тонове)  
(Tons)

| Отпадъци по вид                            | Образувани -<br>общо<br>Generated -<br>total | В това число/Of which:   |   |   | Type of waste                    |
|--|--|--|---|---|----------------------------------|
|  |  | предадени<br>за оползотво-<br>ряване<br>Passed for<br>recovery | предадени<br>за обезвреж-<br>дане<br>Passed for<br>disposal | изнесени<br>извън<br>страната<br>Exported out of<br>the country |                                  |
| <b>Неопасни отпадъци - общо</b>            | <b>227895995</b>                             | <b>5197487</b>   | <b>3388390</b>  | <b>35411</b>  | <b>Non hazardous - total</b>     |
| Отпадъци от киселини, основи и соли        | 1717   | 128  | 61  | -   | Acid, alkaline or saline waste   |
| Изразходвани химични катализатори          | 71   | 71   | -   | -   | Spent chemical catalysts         |
| Отпадъци от химически препарати            | 1339   | 754  | 138   | 85  | Chemical preparation waste       |
| Химически отлагания и остатъци             | 165996                                       | 21044  | 520   | 53  | Chemical deposits and residues   |
| Индустриални течни утайки                  | 254718                                       | 22774  | 32224   | -   | Industrial effluent sludges      |
| Медицински и биологични отпадъци           | 661  | 345  | 13  | -   | Health care and biological waste |
| Метални отпадъци                           | 529361                                       | 85599  | 416263  | 21578   | Metallic waste                   |
| Отпадъци от стъкло                         | 38271  | 20511  | 13135   | -   | Glass waste                      |
| Отпадъци от хартия и картон                | 103115                                       | 53842  | 39464   | 970   | Paper and cardboard waste        |
| Отпадъци от гума                           | 5722   | 1212   | 2905  | 155   | Rubber waste                     |
| Отпадъци от пластмаса                      | 23547  | 5697   | 15729   | 535   | Plastic waste                    |
| Отпадъци от дърво                          | 221274                                       | 122400   | 56514   | 220   | Wood waste                       |
| Отпадъци от текстил                        | 11567  | 5043   | 1729  | 2083  | Textile waste                    |
| Отпадъци от излязло от употреба оборудване | 21312  | 7490   | 8248  | 4327  | Discarded equipment              |

### 13. Отпадъци от икономическата дейност по вид през 2007 година Waste from economic activity by type in 2007

(Продължение и край)  
(Continued and end)

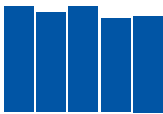
(Тонове)  
(Tons)

| Отпадъци по вид   | Образувани -<br>общо<br>Generated -<br>total | В това число/Of which:   |   |   | Type of waste   |
|---|--|--|---|---|---|
|   |  | предадени<br>за оползотво-<br>ряване<br>Passed for<br>recovery | предадени<br>за обезвреж-<br>дане<br>Passed for<br>disposal | изнесени<br>извън<br>страната<br>Exported out of<br>the country |   |
| Отпадъци от излезли от употреба автомобили  | 6878   | 5743   | 673   | -   | Discarded vehicles  |
| Отпадъци от батерии и акумулатори   | 125  | 82   | 20  | -   | Batteries and accumulators waste  |
| Животински и растителни отпадъци, с изключение на животински отпадъци от приготвяне на храни и продукти | 418625                                       | 171438   | 99019   | -   | Animal and vegetal waste (excl. animal waste of food preparation and products; and excl. animal faeces, urine and manure) |
| Животински отпадъци от приготвяне на храни и продукти   | 20442  | 4799   | 15442   | -   | Animal waste of food preparation and products   |
| Животински отпадъци от изпражнения, урина и тор   | 363916                                       | 36486  | 32389   | 2405  | Animal faeces, urine and manure   |
| Битови и подобни отпадъци   | 362823                                       | 12085  | 52739   | -   | Household and similar waste   |
| Смесени отпадъци  | 65345  | 41367  | 5307  | 230   | Mixed and undifferentiated materials  |
| Сортирани фракции   | 47734  | 34369  | 11053   | 1679  | Sorting residues  |
| Утайки от пречиствателни станции  | 68019  | 63057  | 139   | -   | Common sludges (excl. dredging spoils)  |
| Изкопни земни маси  | 4407673                                      | 163724   | 1079453   | -   | Dredging spoils   |
| Минерални отпадъци  | 213857121                                    | 391692   | 779316  | -   | Mineral waste (excl. combustion waste, contaminated soils and polluted dredging spoils)                                   |
| Отпадъци от горивни процеси   | 6896720                                      | 3923829  | 725897  | 1092  | Combustion waste  |
| Втвърдени и стабилизирани отпадъци  | 1903   | 1903   | -   | -   | Solidified, stabilized or vitrified waste   |
| <b>Опасни отпадъци - общо</b>   | <b>816767</b>                                | <b>113929</b>  | <b>136287</b>   | <b>6619</b>   | <b>Hazardous - total</b>  |
| Изразходвани разтворители   | 48   | -  | 48  | -   | Spent solvents  |
| Отпадъци от киселини, основи и соли   | 421248                                       | 620  | 98111   | 398   | Acid, alkaline or saline waste  |
| Използвани масла  | 4173   | 1041   | 2396  | -   | Used oils   |
| Изразходвани химични катализатори   | 139  | 124  | -   | 15  | Spent chemical catalysts  |
| Отпадъци от химически препарати   | 5547   | 166  | 1179  | 3747  | Chemical preparation waste  |
| Химически отлагания и остатъци  | 78520  | 5294   | 898   | -   | Chemical deposits and residues  |
| Индустриални течни утайки   | 84793  | 1632   | 1226  | -   | Industrial effluent sludges   |
| Медицински и биологични отпадъци  | 1077   | 969  | -   | -   | Health care and biological waste  |
| Метални отпадъци  | 4  | 0  | 4   | -   | Metallic waste  |
| Отпадъци от стъкло  | -  | -  | -   | -   | Glass waste   |
| Отпадъци от дърво   | 2285   | 2276   | 9   | -   | Wood waste  |
| Отпадъци, съдържащи полихлорирани бифенили  | 250  | 45   | -   | 205   | Waste containing PCB  |
| Отпадъци от излязло от употреба оборудване  | 1617   | 1174   | 444   | -   | Discarded equipment   |
| Отпадъци от излезли от употреба автомобили  | 36   | -  | 36  | -   | Discarded vehicles  |
| Отпадъци от батерии и акумулатори   | 967  | -  | 967   | -   | Batteries and accumulators waste  |
| Смесени отпадъци  | 131  | 131  | 0   | -   | Mixed and undifferentiated materials  |
| Сортирани фракции   | 1114   | 0  | 1114  | -   | Sorting residues  |
| Минерални отпадъци  | 25945  | 4307   | 3   | 101   | Mineral waste (excl. combustion waste, contaminated soils and polluted dredging spoils)                                   |
| Отпадъци от горивни процеси   | 188704                                       | 95983  | 29853   | 2155  | Combustion waste  |
| Замърсени почви   | 169  | 169  | -   | -   | Contaminated soils and polluted dredging spoils   |

#### 14. Отпадъци от икономическата дейност по вид през 2008 година Waste from economic activity by type in 2008

(Тонове)  
(Tons)

| Отпадъци по вид   | Образувани -<br>общо<br>Generated -<br>total | В това число/Of which:   |   |   | Type of waste   |
|---|--|--|---|---|---|
|   |  | предадени<br>за оползотво-<br>ряване<br>Passed for<br>recovery | предадени<br>за обезвреж-<br>дане<br>Passed for<br>disposal | изнесени<br>извън<br>страната<br>Exported out of<br>the country |   |
| <b>Неопасни отпадъци - общо</b>   | <b>269434987</b>                             | <b>2005241</b>   | <b>6559977</b>  | <b>37625</b>  | <b>Non hazardous - total</b>  |
| Отпадъци от киселини, основи и соли   | 2699   | 1710   | 42  | 0   | Acid, alkaline or saline waste  |
| Изразходвани химични катализатори   | 68   | 0  | 0   | 0   | Spent chemical catalysts  |
| Отпадъци от химически препарати   | 1701   | 368  | 368   | 28  | Chemical preparation waste  |
| Химически отлагания и остатъци  | 89085  | 341  | 9855  | 136   | Chemical deposits and residues  |
| Индустриални течни утайки   | 197607                                       | 0  | 36816   | 0   | Industrial effluent sludges   |
| Медицински и биологични отпадъци  | 1636   | 0  | 1528  | 0   | Health care and biological waste  |
| Метални отпадъци  | 491651                                       | 398702   | 31895   | 18039   | Metallic waste  |
| Отпадъци от стъкло  | 54416  | 16104  | 20245   | 0   | Glass waste   |
| Отпадъци от хартия и картон   | 109991                                       | 87676  | 12802   | 2337  | Paper and cardboard waste   |
| Отпадъци от гума  | 15978  | 9562   | 1325  | 22  | Rubber waste  |
| Отпадъци от пластмаса   | 72972  | 22143  | 10021   | 4680  | Plastic waste   |
| Отпадъци от дърво   | 324749                                       | 278151   | 10942   | 4352  | Wood waste  |
| Отпадъци от текстил   | 10926  | 2420   | 3816  | 1719  | Textile waste   |
| Отпадъци от излязло от употреба оборудване  | 35328  | 26642  | 3361  | 3751  | Discarded equipment   |
| Отпадъци от излезли от употреба автомобили  | 2718   | 2126   | 8   | 0   | Discarded vehicles  |
| Отпадъци от батерии и акумулатори   | 140  | 59   | 45  | 0   | Batteries and accumulators waste  |
| Животински и растителни отпадъци, с изключение на животински отпадъци от приготвяне на храни и продукти | 436312                                       | 96245  | 102249  | 1601  | Animal and vegetal waste (excl. animal waste of food preparation and products; and excl. animal faeces, urine and manure) |
| Животински отпадъци от приготвяне на храни и продукти   | 9624   | 680  | 8385  | 0   | Animal waste of food preparation and products   |
| Животински отпадъци от изпражнения, урина и тор   | 530571                                       | 75929  | 36040   | 0   | Animal faeces, urine and manure   |
| Битови и подобни отпадъци   | 131472                                       | 35377  | 82718   | 17  | Household and similar waste   |
| Смесени отпадъци  | 48808  | 6298   | 40834   | 1   | Mixed and undifferentiated materials  |
| Сортирани фракции   | 103895                                       | 82581  | 9939  | 0   | Sorting residues  |
| Утайки от пречиствателни станции  | 153550                                       | 25199  | 75472   | 0   | Common sludges (excl. dredging spoils)  |
| Изкопни земни маси  | 1028809                                      | 88708  | 301126  | 0   | Dredging spoils   |
| Минерални отпадъци  | 255605394                                    | 353039   | 826112  | 0   | Mineral waste (excl. combustion waste, contaminated soils and polluted dredging spoils)                                   |
| Отпадъци от горивни процеси   | 9971324                                      | 395181   | 4930474   | 941   | Combustion waste  |
| Втвърдени и стабилизирани отпадъци  | 3560   | 0  | 3560  | 0   | Solidified, stabilized or vitrified waste   |
| <b>Опасни отпадъци - общо</b>   | <b>13042680</b>                              | <b>12452</b>   | <b>96037</b>  | <b>2995</b>   | <b>Hazardous - total</b>  |
| Изразходвани разтворители   | 35   | 17   | 1   | 0   | Spent solvents  |
| Отпадъци от киселини, основи и соли   | 484450                                       | 439  | 323   | 813   | Acid, alkaline or saline waste  |
| Използвани масла  | 5653   | 2543   | 1431  | 0   | Used oils   |
| Изразходвани химични катализатори   | 352  | 0  | 72  | 40  | Spent chemical catalysts  |
| Отпадъци от химически препарати   | 1901   | 67   | 92  | 1242  | Chemical preparation waste  |
| Химически отлагания и остатъци  | 41676  | 761  | 8163  | 0   | Chemical deposits and residues  |
| Индустриални течни утайки   | 115883                                       | 577  | 1556  | 0   | Industrial effluent sludges   |
| Медицински и биологични отпадъци  | 1909   | 0  | 1749  | 0   | Health care and biological waste  |
| Метални отпадъци  | 0  | 0  | 0   | 0   | Metallic waste  |
| Отпадъци от дърво   | 2301   | 2234   | 15  | 0   | Wood waste  |



#### 14. Отпадъци от икономическата дейност по вид през 2008 година Waste from economic activity by type in 2008

(Продължение и край)  
(Continued and end)

(Тонове)  
(Tons)

| Отпадъци по вид                            | Образувани -<br>общо<br>Generated -<br>total | В това число/Of which:   |   |   | Type of waste   |
|--|--|--|---|---|---|
|  |  | предадени<br>за оползотво-<br>ряване<br>Passed for<br>recovery | предадени<br>за обезвреж-<br>дане<br>Passed for<br>disposal | изнесени<br>извън<br>страната<br>Exported out of<br>the country |   |
| Отпадъци, съдържащи полихлорирани бифенили | 180  | 7  | 95  | 0   | Waste containing PCB  |
| Отпадъци от излязло от употреба оборудване | 525  | 147  | 29  | 0   | Discarded equipment   |
| Отпадъци от излезли от употреба автомобили | 368  | 306  | 0   | 0   | Discarded vehicles  |
| Отпадъци от батерии и акумулатори          | 1256   | 796  | 233   | 0   | Batteries and accumulators waste  |
| Смесени отпадъци                           | 69   | 1  | 42  | 0   | Mixed and undifferentiated materials  |
| Сортирани фракции                          | 1169   | 1070   | 30  | 0   | Sorting residues  |
| Минерални отпадъци                         | 12241800                                     | 491  | 2391  | 0   | Mineral waste (excl. combustion waste, contaminated soils and polluted dredging spoils) |
| Отпадъци от горивни процеси                | 142636                                       | 2995   | 79699   | 900   | Combustion waste  |
| Замърсени почви                            | 518  | 0  | 116   | 0   | Contaminated soils and polluted dredging spoils   |

#### 15. Битови отпадъци Municipal waste

|  | 2004    | 2005    | 2006    | 2007    | 2008    |  |
|--|---------|---------|---------|---------|---------|--|
| <b>Образувани битови отпадъци</b>  |         |         |         |         |         | <b>Generated municipal waste</b>   |
| Общо образувани битови отпадъци <sup>1</sup> - хил. т                                | 3826    | 3680    | 3548    | 3314    | 3615    | Total generated municipal waste <sup>1</sup> - thousand tons   |
| Образувани битови отпадъци на човек от населението - кг/чов./г.                      | 492     | 475     | 461     | 433     | 474     | Generated municipal waste per capita - kg/year   |
| <b>Събрани битови отпадъци от обслужваните населени места</b>                        |         |         |         |         |         | <b>Collected municipal waste from the served settlements</b>   |
| Обслужвани населени места <sup>2</sup> - бр.   | 1801    | 2388    | 2780    | 3128    | 3445    | Served settlements <sup>2</sup> - number   |
| Население в обслужваните населени места <sup>3</sup> - бр.                           | 6551180 | 6794062 | 6932761 | 7086139 | 7192756 | Population in the settlements served by municipal waste collection systems <sup>3</sup> - number                         |
| Дял на обслужваното население от системи за организирано сметосъбиране - %           | 84.2    | 87.8    | 90.0    | 92.5    | 94.4    | Share of population served by municipal waste collection systems - %   |
| Събрани битови отпадъци от обслужваните населени места <sup>4</sup> - хил. т         | 3092    | 3144    | 3103    | 2980    | 3359    | Collected municipal waste from the settlements served by municipal waste collection systems <sup>4</sup> - thousand tons |
| Събрани битови отпадъци на човек от обслужваното население <sup>4</sup> - кг/чов./г. | 472     | 463     | 448     | 420     | 467     | Collected municipal waste per capita of population served by municipal waste collection systems <sup>4</sup> - kg/year   |
| <b>Депа за битови отпадъци</b>   |         |         |         |         |         | <b>Landfill sites for municipal waste</b>  |
| Депа за битови отпадъци <sup>5</sup> - бр.   | 633     | 537     | 482     | 435     | 349     | Landfill sites for municipal waste <sup>5</sup> - number   |
| Общо приети отпадъци на депата <sup>6</sup> - хил. т                                 | 3430    | 3611    | 3223    | 3738    | 3987    | Total accepted waste at the landfill sites <sup>6</sup> - thousand tons  |
| Събрани на депата и временно съхранени битови отпадъци - хил. т                      | 3092    | 3237    | 3103    | 3324    | 3369    | Collected and temporarily stored at the landfill sites municipal waste - thousand tons                                   |
| в това число:  |         |         |         |         |         | of which:  |
| Депонирани битови отпадъци - хил. т  | 3092    | 3144    | 2751    | 2980    | 3359    | Landfilled municipal waste - thousand tons   |
| Временно съхранени битови отпадъци - хил. т  | .       | 93      | 351     | 344     | 11      | Temporarily stored municipal waste - thousand tons   |
| Предадени за рециклиране битови отпадъци - хил. т                                    | .       | .       | 0.35    | 0.17    | .       | Delivered for recycling municipal waste - thousand tons  |
| Събрани строителни отпадъци на депата <sup>7</sup> - хил. т                          | .       | .       | .       | .       | 410     | Collected construction waste at the landfilled sites <sup>7</sup> - thousand tons  |

<sup>1</sup> Данните са резултат от статистическа оценка. Поради промяна в методологията е направена ревизия на данните за периода 2004 - 2007 година. От изчислението са изключени временно съхранените битови отпадъци.

<sup>2</sup> Обслужвани населени места от системи за организирано сметосъбиране на битови отпадъци.

<sup>3</sup> При изчислението на показателите за битовите отпадъци е използвано средногодишно население.

<sup>4</sup> Данните са резултат от оценка на базата на информацията от статистическото наблюдение.

<sup>5</sup> Депото в гр. София е закрито през октомври 2005 г., но е отворено отново през декември 2007 година. Битовите отпадъци, събрани от столицата, са извозвани организирано на площадки за временно съхранение.

<sup>6</sup> Общо приетите отпадъци на депата включват битови, строителни и други отпадъци.

<sup>7</sup> Събраните строителни отпадъци на депата за битови отпадъци включват и отпадъци от събаряне на сгради.

<sup>1</sup> The data are result of statistical estimation. Due to a change in methodology revisions to the data for the period 2004 - 2007 years have been made. Temporarily stored wastes excluded from the calculation.

<sup>2</sup> Settlements served by organized municipal waste collection systems.

<sup>3</sup> Annual average population has been used in calculating the indicators on municipal waste.

<sup>4</sup> The data are result of estimation based on the information from statistical survey.

<sup>5</sup> The Landfill in Sofia was closed in October 2005 but it is open again in December 2007. The municipal waste collected from the capital city has been transported in an organized manner to sites for temporary storage.

<sup>6</sup> The total accepted waste at the landfill sites includes municipal, construction and other waste.

<sup>7</sup> The construction waste collected at the landfill sites for municipal waste includes also the demolition waste.

16. Наблюдавани пунктове за регистриране на шума в градовете по шумови нива<sup>1</sup>  
 Surveyed points of noise registration in cities by noise levels<sup>1</sup>

|                             | 2004       | 2005       | 2006       | 2007       | 2008       | (Брой)<br>(Number)           |
|-----------------------------|------------|------------|------------|------------|------------|------------------------------|
| <b>Градове</b>              | <b>23</b>  | <b>22</b>  | <b>24</b>  | <b>35</b>  | <b>36</b>  | <b>Cities</b>                |
| <b>Наблюдавани пунктове</b> | <b>592</b> | <b>532</b> | <b>527</b> | <b>710</b> | <b>726</b> | <b>Surveyed points</b>       |
| По шумови нива в децибели:  |            |            |            |            |            | By noise levels in decibels: |
| Под 58                      | 75         | 83         | 74         | 128        | 130        | Under 58                     |
| 58 - 62                     | 88         | 96         | 95         | 116        | 130        | 58 - 62                      |
| 63 - 67                     | 179        | 141        | 172        | 189        | 207        | 63 - 67                      |
| 68 - 72                     | 203        | 183        | 144        | 216        | 189        | 68 - 72                      |
| 73 - 77                     | 46         | 29         | 39         | 59         | 65         | 73 - 77                      |
| 78 - 82                     | 1          | -          | 3          | 2          | 5          | 78 - 82                      |
| 83 и повече                 | -          | -          | -          | -          | -          | 83 and more                  |

<sup>1</sup> Източник: Национален център по опазване на общественото здраве.

<sup>1</sup> Source: National Center of Public Health Protection.

17. Извършена работа по контрола и почистването на крайбрежните води на Черно море и река Дунав от нефтени и твърди отпадъци  
 Control and cleaning of the coastal waters of the Black Sea and Danube river from oil and solid waste

|   | 2004  | 2005  | 2006  | 2007  | 2008  | (Тонове)<br>(Tons)                         |
|---|-------|-------|-------|-------|-------|--|
| Приети сантинни води и баласт от кораби | 22811 | 11911 | 28588 | 11691 | 18195 | Collected ballast from ships               |
| Събрани твърди отпадъци                 | 610   | 565   | 276   | 772   | 529   | Collected solid waste                      |
| От пристанищните акватории              | 0     | 0     | 0     | 0     | 0     | From sea area                              |
| От кораби                               | 610   | 565   | 276   | 772   | 529   | From ships                                 |
| Събран нефт и нефтопродукти от разливи  | 0.6   | 0.4   | 20.5  | 0.4   | 77.8  | Flood petrol and petrol products taken off |



#### 18. Защитени територии и обекти през 2008 година<sup>1</sup> Protected natural scenery in 2008<sup>1</sup>

| Категории                        | Брой/Number                                      |  |   |   | Площ - хектари/Area - ha                         |  |   |  | Kind                                   |
|----------------------------------|--|--|---|---|--|--|---|--|--|
|                                  | налични към<br>31.12.2007<br>As of<br>31.12.2007 | новообявени<br>през 2008<br>Newly<br>declared in<br>2008 | закрити през<br>2008<br>Closed in<br>2008 | налични<br>към<br>31.12.2008<br>As of<br>31.12.2008 | налични към<br>31.12.2007<br>As of<br>31.12.2007 | включени<br>през 2008<br>Included in<br>2008 | изключени<br>през 2008<br>Excluded in<br>2008 | налични към<br>31.12.2008<br>As of<br>31.12.2008 |  |
| <b>Защитени територии - общо</b> | <b>941</b>                                       | <b>12</b>  | <b>3</b>                                  | <b>950</b>  | <b>566701.2</b>                                  | <b>15085.5</b>                               | <b>50.8</b>                                   | <b>581736.0</b>                                  | <b>Protected natural areas - total</b> |
| Резервати                        | 55   | -  | -   | 55  | 77011.1  | 4.2  | 1.0   | 77014.2  | Reserves                               |
| Природни забележителности        | 346  | 1  | 2   | 345   | 16693.4  | 25.1   | 11.4  | 16707.0  | Natural landmarks                      |
| Защитени местности               | 492  | 10   | 1   | 501   | 73400.4  | 3319.1                                       | 38.0  | 76681.6  | Protected areas                        |
| Национални паркове               | 3  | -  | -   | 3   | 150362.3   | -  | -   | 150362.3   | National parks                         |
| Природни паркове                 | 10   | 1  | -   | 11  | 244723.3   | 11732.4                                      | -   | 256455.7   | Natural parks                          |
| Поддържани резервати             | 35   | -  | -   | 35  | 4510.8   | 4.7  | 0.3   | 4515.1   | Maintained reserves                    |
| Защитени видове растения         | 572  | 2  | -   | 574   | x  | x  | x   | x  | Protected plant species                |
| Защитени видове животни          | 487  | -  | 4   | 483   | x  | x  | x   | x  | Protected animal species               |
| Защитени вековни дървета         | 1779   | 15   | 13  | 1781  | x  | x  | x   | x  | Protected venerable trees              |

<sup>1</sup> Източник: Министерство на околната среда и водите.

<sup>1</sup> Source: Ministry of Environment and Water.

**НАСЕЛЕНИЕ И ДЕМОГРАФСКИ  
ПРОЦЕСИ  
POPULATION AND DEMOGRAPHIC  
PROCESSES**



**IV. НАСЕЛЕНИЕ И ДЕМОГРАФСКИ ПРОЦЕСИ****Основни понятия и източници на данни**

Обект на изследване в демографската статистика са съвкупностите на населението и съвкупностите на демографските събития.

Съвкупностите на населението се дефинират като моментни съвкупности и се установяват към определен критичен момент. За текущата демографска статистика този критичен момент е 31.12. на съответната година. Единиците на моментните съвкупности на населението са отделните лица.

Съвкупностите на демографските събития (раждания, умираания, сключени бракове, бракоразводи, миграция) се дефинират като периодни съвкупности. Единиците на тези периодни съвкупности са отделните демографски събития. Те се регистрират в момента на тяхното настъпване, но формират съответните периодни съвкупности за определен обхват от време. За текущата демографска статистика този обхват е една календарна година.

Данните за броя и структурите на населението са резултат от провежданите периодични преброявания на населението и съответните изчисления за естествения и механичния прираст, получени от текущата демографска статистика за годините между преброяванията.

Източник на данните за естественото и механичното движение на населението е Единната система за гражданска регистрация и административно обслужване на населението.

Основна категория, използвана при изчисляване на данните за населението от текущата демографска статистика, както и от преброяванията, е „постоянното население”. Тази категория включва лицата, които живеят постоянно в страната и към 31.12. на съответната година не са я напуснали официално за период, по-дълъг от една година.

Данните за градското и селското население са получени съгласно статута на населените места към 31.12.2008 година.

Данните за броя на населението и за настъпилите демографски събития в териториален

**IV. POPULATION AND DEMOGRAPHIC PROCESSES****Basic concepts and sources of data**

Survey objects in the demographic statistics are population and demographic events.

The population is defined at a given critical moment. The critical moment used in the current demographic statistics is 31.12 of the respective year. The units of the population aggregates are the particular persons.

Demographic events (births, deaths, marriages, divorces and migration) are defined as periodical aggregates. Units of these periodical aggregates are the separate demographic events, which are homogeneous by characteristics. Demographic events are registered at the moment of their occurrence and the respective periodical aggregates for a given period of time are created. A calendar year is covered by the demographic statistics.

The data on population are a result of the regular censuses and of the respective calculations by means of the natural and migration increase, received from the current demographic statistics for the years between censuses.

Data source on the natural movement and internal migration of the population are the National Civil Registration System.

The main category used in current demographic statistics and the population census is ‘resident population’. This category includes persons who live permanently in the country and have not left it officially as of 31.12. of the respective year for a period more than one year.

The data on the urban and rural population are received in accordance with the status of the settlements as of 31.12.2008.

The data for the population and its natural and migration movement by regions are given

разрез са представени според административно-териториалното деление на страната към 31.12.2008 година.

При статистическата обработка на данните всички демографски събития (раждания, умирация, бракове, бракоразводи, вътрешна миграция) и населението към 31.12. са разпределени в регионален аспект (населени места, общини, области и статистически райони) по настоящ адрес. Настоящият адрес подменя действащата до 1.01.2000 г. адресна регистрация на гражданите. Това е адресът, който отговаря на документално заявеното местоживее на лицето.

Отделните демографски съвкупности се отнасят, както следва: ражданията - към населеното място, където е посочен настоящият адрес на новороденото; умираанията - към населеното място, където е настоящият адрес на починалото лице; сключените бракове и бракоразводите - към населеното място, където е настоящият адрес на мъжа, или ако адресът на съпруга е извън страната - към населеното място, където е настоящият адрес на жената.

Възрастта на лицата при настъпване на дадено демографско събитие се изчислява в навършени години въз основа на датата на раждане и датата на съответното събитие, т.е. възрастта, която лицата са достигнали при настъпване на събитието.

Възрастта на населението в края на годината е изчислена към 31.12. в навършени години.

В броя на населението на възраст 0 години са включени само живородените през съответната година. Родените през предходни години, но регистрирани през отчетната година деца са включени в общия брой на ражданията, а са разпределени в съответните възрасти на населението.

Понятието „раждане“ означава завършване на бременност, която има за резултат раждане на дете. То включва ражданията на живородени и мъртвородени деца, от които се изключват абортите.

В показателя „раждания“ е включен броят на живородените и мъртвородените деца, а не случаите на раждания, които могат да бъдат с едно, две или повече деца.

За живородено се смята дете, което при за-

in accordance with the administrative-territorial division of the country as of 31.12.2008.

All demographic events (births, deaths, marriages, divorces, internal migration) during the year and the population as of 31.12. are distributed in a regional aspect (planning regions, districts, municipalities and settlements) by persons' 'present address'. The 'present address' replaces the citizens' address registration in force until 1.01.2000 and corresponds to a person's residence.

The different demographic processes are referred in the following way: births - to the settlement pointed as a present address of the new born child; deaths - to the settlement where is the present address of the deceased; marriages and divorces - to the settlement where the husband's present address is or in case the present address of husband is abroad - the settlement where the wife's present address is.

The age in completed years is calculated on the basis of the birth date and the date of the respective demographic event, i.e. this is the age reached at the occurrence date of the event.

The population age at the end of the year is calculated as of 31.12. in completed years.

The population at the age of 0 includes the live births which have occurred only during the respective reference year. The live births which have occurred in previous years, but registered in the reference year, are included in the total number of live births and distributed in the respective population ages.

The term 'birth' means the completion of pregnancy that result in child bearing. It includes births of live born and stillborn children, excluding abortions.

The 'births' indicator includes the number of live born and stillborn children and not the different cases of births that can be of one, two or more children.

A live born child is one, who weighs 1 000

вършване на бременността независимо от продължителността ѝ е с тегло 1 000 или повече грама и е дало признаци на живот. Признаците на живот са дишане, сърдечна дейност, пулсация на пъпната връв или волево движение на мускулите. При наличието на един от тези признаци се смята, че детето е родено живо. За живородено дете се приема и родилен плод с тегло, по-малко от 1 000 грама, ако е преживял 6-ия ден от раждането си.

За мъртвородено се смята дете, което при завършване на бременността не е показало признаци на живот и дължината му е 35 и повече сантиметра или бременността е продължила не по-малко от 28 седмици. Към мъртвородените деца не се отнасят абортите, които представляват преждевременно прекратяване на бременността по изкуствен или естествен начин.

За аборт се смята прекратяване на бременността, когато плодът не е показал признаци на живот и дължината му е под 35 см или бременността е продължила по-малко от 28 седмици. За аборти се приемат също и случаите, при които плодът е с тегло до 1 000 грама и не е преживял 6-ия ден от раждането си.

От 2005 г. данните за умираанията по причини са разработени въз основа на Международната статистическа класификация на болестите и проблемите, свързани със здравето, X ревизия. Източник на данните са съобщенията за смърт.

От 2007 г. механичното движение на населението включва лицата, които са променили настоящия си адрес не само в рамките на страната, но и извън нея, и за това са информирали административните власти. Заселените по области, общини и населени места включват и лицата, изселени от чужбина и заселили се в страната. Изселените от областите, общините и населените места включват и лицата, заселили се в чужбина. Механичният прираст е резултат от вътрешната и външната миграция.

### Основни демографски показатели

Възрастова структура на населението е разпределение на населението по възрастови групи. Възрастовите граници за разпределение

grams or more and has shown signs of life at the completion of the pregnancy regardless of its duration. The signs of life are breathing, functioning of the heart, pulsation of the umbilical cord or voluntary movement of the muscles. The child is considered to be live born at the presence of one of these signs. If the foetus weighs less than 1 000 grams it is accepted as live born if it has been alive for at least 6 days.

A stillborn child is one who has not shown signs of life and its length is 35 or more centimetres at the completion of the pregnancy or the pregnancy has continued at least 28 weeks. The number of stillborn children does not include abortions, which are premature interruptions of pregnancy in an unnatural or natural way.

An abortion is defined as interruption of the pregnancy when the foetus has not shown signs of life and its length is below 35 centimetres or the pregnancy has continued less than 28 weeks. It is accepted that abortions are also the cases when the foetus weighs less than 1 000 grams and has not lived at least 6 days from the birth.

Since 2005 data on causes of deaths are based on the International statistical Classification of Diseases and Related Health Problems - Tenth Revision. Source of data are death certificates.

Since 2007 the mechanical movement of the population has included all persons changed their present address in the country and abroad. The immigrants by districts, municipalities and settlements include as well persons arrived in Bulgaria from other countries. The emigrants by districts, municipalities and settlements include as well persons departed from Bulgaria to other countries. The migration increase is a result from internal and external migration.

### Main demographic indicators

The age structure of the population is the distribution of the population in the different age groups.

Population age limits for breakdown by

на населението по категориите под, във и над трудоспособна възраст се определят съгласно Наредбата за пенсиите и осигурителния стаж, приета с Постановление № 30 на МС (ДВ, бр. 21/17.03.2000 г.).

През 2008 г. възрастовите граници за определяне на категориите население под, във и над трудоспособна възраст са следните: под трудоспособна възраст - до 15 навършени години за мъжете и жените; в трудоспособна възраст - от 16 години до навършване на 63 години за мъжете и 59 години и 6 месеца за жените; над трудоспособна възраст - 63 и повече години за мъжете и над 59 години и 6 навършени месеца за жените.

Темп на демографско остаряване е темпът на нарастване на относителния дял на населението над трудоспособна възраст (според определена възрастова граница за мъжете и жените) спрямо предходната година. Изчислява се в проценти.

Коефициентът на възрастова зависимост показва броя на лицата от населението в „зависимите“ възрасти (населението под 15 и на 65 и повече години) на 100 лица от населението в „независимите“ възрасти (от 15 до 64 години) в края на годината. Изчислява се в проценти.

Коефициентът на демографско заместване е отношението между броя на населението във вливащата се възрастова група 15 - 19 г. и излизащата група 60 - 64 г. от трудоспособния контингент. Изчислява се в проценти.

Средногодишният брой на населението е средна аритметична величина от изчисленото население към края на предходната и края на отчетната година.

За 2001 и 2002 г. при изчисляване на средногодишния брой на населението са използвани преизчислени данни за годишния брой на населението за 2000 и 2001 година.

Общите коефициенти за естествено движение на населението (раждаемост, смъртност, брачност и бракоразводност) показват съответно броя на живородените деца, броя на умрелите, броя на сключените бракове и броя на бракоразводите на 1 000 души от населението. Изчисляват се в промили (‰) като отношение между съответния брой от всяко събитие през годината и средногодишния брой на населението през същата година.

categories under, at and over working age are fixed according to the Ordinance adopted by virtue of Council of Ministers Decree No. 30.

In 2008 under working age is population up to 15 completed years of age (both for men and women); at working age are men aged 16 to completion of 63 years and women 16 to completion of 59 years and 6 months; over working age are men aged 63 years and over and women aged 59 years and 6 months and over.

The rate of demographic ageing is the rate of increase of the relative share of the population over working age (according to the age limit defined for men and women) compared with the share of this population for the previous year. It is calculated in percentage - %.

The age dependency rate is the ratio between the number of dependants (the persons aged 0 - 15 and 65 and older) and the number of independent population (15 - 64 years) at the end of the year. It is calculated in percentage.

Demographic replacement rate is the ratio between the number of persons aged 15 - 19 years and the number of persons aged 60 - 64, i.e. people entering and people exiting the working-age population. It is calculated in percentage.

The average annual number of the population is an arithmetic average from the calculated population at the end of the previous year and the end of the current year.

The average annual population for 2001 and 2002 are calculated on the basis of the recalculated annual population data for 2000 and 2001.

The crude rates of natural movement of the population (fertility, mortality, marriage and divorce rate) indicate respectively the number of live-born children, the number of deceased persons, the number of marriages and the number of divorces per 1 000 persons of the population. They are calculated as a ratio (per thousand) of the respective number of each event during the year and the average annual population for the same year.

Естественият прираст на населението представлява разликата между броя на регистрираните живородени деца и броя на умрелите лица през годината.

Коефициентът за естествен прираст показва броя на увеличението (намалението) на населението на 1 000 души. Изчислява се в промили (%) като отношение на разликата между броя на живородените деца и броя на умрелите лица през годината и средногодишния брой на населението през същата година.

Коефициентът за обща плодовитост е отношението между броя на живородените деца и средногодишния брой на жените във фертилна възраст (15 - 49 г.). Той показва средния брой живородени деца на 1 000 жени във фертилна възраст през съответната година.

Тоталният коефициент за плодовитост е сумата от повъзрастовите коефициенти за плодовитост през съответната година. Той показва средния брой деца (момчета и момичета), които би родила една жена през целия си фертилен период, съобразно повъзрастовата плодовитост през отчетната година.

Нетният коефициент за възпроизводство на населението показва средния брой момичета, които би родила една жена през фертилния си период и които биха доживели до нейната възраст при раждането, ако повъзрастовата плодовитост и смъртност останат такива, каквито са през наблюдаваната година, т.е. колко момичета заместват една майка при режима на възпроизводство.

Коефициентът за абортност е отношението между броя на абортите и средногодишния брой на жените във фертилна възраст и показва средния брой аборти на 1 000 жени във фертилна възраст през дадена година.

Коефициентът за детска смъртност показва броя на умрелите деца на възраст до 1 година на 1 000 живородени деца. Изчислява се в промили (%) като отношение между броя на умрелите деца под едногодишна възраст през годината и броя на живородените деца през същата година.

Перинаталната смъртност показва броя на мъртвородените деца и тези от живородените, умрели през първите 6 дни вкл. от раждането,

The natural increase of the population is calculated as a difference between the number of live births and deaths.

The natural increase rate shows the number of increase (decrease) of the population per 1 000 persons. It is calculated as a ratio (per thousand) of the difference between the live births and deaths during the year and the average annual number of the population for the same year.

The fertility rate is the ratio between the number of live-born infants and the average annual number of women of reproductive age (15 - 49 years). It indicates the average number of infants born alive per 1 000 women of reproductive age in the reference year.

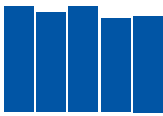
The total fertility rate is a sum of the age-specific fertility rates during the reference year. It indicates the average number of children (boys and girls) a woman could bear during the period of her reproductive age according to age-specific fertility observed in the year under review.

The net reproduction rate represents the average number of female children a woman might bear during her reproductive age, who would reach her age at birth, if fertility and mortality remain the same as they were during the reference year, i.e. how many girls would replace a mother under the rate of reproduction in the given year.

Abortion rate is the ratio between the number of abortions and the average annual number of women at reproductive age. It indicates the average number of abortions per 1 000 women at reproductive age for the respective year.

The infant mortality rate is the number of deaths of infants under one year of age per 1 000 live births. It is calculated as a relation (per thousand) of the number of children who died under 1 year of age, and the number of live-born children during the same year.

The perinatal mortality shows the number of stillborn and live born children who have died during the first 6 days from birth per 1 000 births,



на 1 000 родени (живородени и мъртвородени), т.е. смъртността от 28-ата седмица на вътрешноутробното съществуване до края на 6-ия ден от живота.

Неонаталната смъртност показва броя на умрелите деца от 1-вия до 27-ия ден вкл. от раждането им на 1 000 живородени деца.

Късната неонатална смъртност е отношението между броя на умрелите деца от 7-ия до 27-ия ден вкл. от раждането им и броя на живородените деца.

Постнеонаталната смъртност е отношение между броя на умрелите деца от 28-ия ден от раждането до 1 година и броя на живородените, от които предварително е изваден броят на децата, умрели до 27-ия ден вкл. от раждането.

Показателят за средната продължителност на живота характеризира средната продължителност на предстоящия живот на новородените при хипотеза за неизменност в интензивността на наблюдаваната през дадена година повъзрасова смъртност.

Механичният прираст на населението (вътрешна миграция) в териториален аспект представлява разликата между броя на заселените и броя на изселените лица във и от всяко населено място. Миграционното салдо за външната миграция е разликата между изселените и заселените в страната.

Повече информация за населението и демографските събития може да се намери на сайта на НСИ ([www.nsi.bg](http://www.nsi.bg)).

i.e. the mortality from the 28<sup>th</sup> week of the uterine existence till the end of the 6<sup>th</sup> day of life.

The neonatal mortality shows the number of infant deaths from the first till the 27<sup>th</sup> day of birth per 1 000 live born children.

The late neonatal mortality is the ratio between the number of infants who have died between the 7<sup>th</sup> and the 27<sup>th</sup> day of their life, and the number of live-born infants per 1 000.

The postneonatal mortality is the ratio between the number of infants who have died at the age of 28 days up to 1 year and the number of live born children, decreased by the number of infant deaths till 27<sup>th</sup> day.

The life expectancy indicator represents the life expectancy of new-borns under the hypothesis that the intensity of mortality by ages observed for the respective year remains the same.

The migration increase (decrease) in territorial aspect represents the difference between the number of immigrants and emigrants to (from) a given territorial unit. International migration balance is calculated as a difference between number of persons who have entered the country and those who have left it.

More population information can be found on the NSI website ([www.nsi.bg](http://www.nsi.bg)).



## IV. Население и демографски процеси

### 1. Население според преброяванията Population by census year

| Година<br>Year    | Общо<br>Total   |              |                |   | В градовете<br>Urban |              |                |   | В селата<br>Rural |              |                |   | Относителен дял на градското от общото население<br>Share of urban population - % |
|-------------------|-----------------|--------------|----------------|---|----------------------|--------------|----------------|---|-------------------|--------------|----------------|---|---|
|                   | всичко<br>Total | мъже<br>Male | жени<br>Female | жени на 1 000 мъже<br>Women per 1 000 men | всичко<br>Total      | мъже<br>Male | жени<br>Female | жени на 1 000 мъже<br>Women per 1 000 men | всичко<br>Total   | мъже<br>Male | жени<br>Female | жени на 1 000 мъже<br>Women per 1 000 men |   |
| 1880 <sup>1</sup> | 2007919         | 1027803      | 980116         | 954                                       | 336102               | 179490       | 156612         | 873                                       | 1671817           | 848313       | 823504         | 971                                       | 16.7  |
| 1884 <sup>2</sup> | 942680          | 476462       | 466218         | 978                                       | 224105               | 112280       | 111825         | 996                                       | 718575            | 364182       | 354393         | 973                                       | 23.8  |
| 1887              | 3154375         | 1605389      | 1548986        | 965                                       | 593547               | 307310       | 286237         | 931                                       | 2560828           | 1298079      | 1262749        | 973                                       | 18.8  |
| 1892              | 3310713         | 1690626      | 1620087        | 958                                       | 652328               | 341109       | 311219         | 912                                       | 2658385           | 1349517      | 1308868        | 970                                       | 19.7  |
| 1900              | 3744283         | 1909567      | 1834716        | 961                                       | 742435               | 384041       | 358394         | 933                                       | 3001848           | 1525526      | 1476322        | 968                                       | 19.8  |
| 1905              | 4035575         | 2057092      | 1978483        | 962                                       | 789689               | 409992       | 379697         | 926                                       | 3245886           | 1647100      | 1598786        | 971                                       | 19.6  |
| 1910              | 4337513         | 2206685      | 2130828        | 966                                       | 829522               | 428668       | 400854         | 935                                       | 3507991           | 1778017      | 1728874        | 973                                       | 19.1  |
| 1920              | 4846971         | 2420784      | 2426187        | 1002                                      | 966375               | 496635       | 469740         | 946                                       | 3880596           | 1924149      | 1956447        | 1017                                      | 19.9  |
| 1926              | 5478741         | 2743025      | 2735716        | 997                                       | 1130131              | 574961       | 555170         | 966                                       | 4348610           | 2168064      | 2180546        | 1006                                      | 20.6  |
| 1934              | 6077939         | 3053893      | 3024046        | 990                                       | 1302551              | 660914       | 641637         | 971                                       | 4775388           | 2392979      | 2382409        | 996                                       | 21.4  |
| 1946              | 7029349         | 3516774      | 3512575        | 999                                       | 1735188              | 888538       | 846650         | 953                                       | 5294161           | 2628236      | 2665925        | 1014                                      | 24.7  |
| 1956              | 7613709         | 3799356      | 3814353        | 1004                                      | 2556071              | 1276670      | 1279401        | 1002                                      | 5057638           | 2522686      | 2534952        | 1005                                      | 33.6  |
| 1965              | 8227866         | 4114167      | 4113699        | 1000                                      | 3822824              | 1911860      | 1910964        | 1000                                      | 4405042           | 2202307      | 2202735        | 1000                                      | 46.5  |
| 1975              | 8727771         | 4357820      | 4369951        | 1003                                      | 5061087              | 2517708      | 2543379        | 1010                                      | 3666684           | 1840112      | 1826572        | 993                                       | 58.0  |
| 1985              | 8948649         | 4433302      | 4515347        | 1019                                      | 5799939              | 2865081      | 2934858        | 1024                                      | 3148710           | 1568221      | 1580489        | 1008                                      | 64.8  |
| 1992              | 8487317         | 4170622      | 4316695        | 1035                                      | 5704552              | 2792331      | 2912221        | 1043                                      | 2782765           | 1378291      | 1404474        | 1019                                      | 67.2  |
| 2001              | 7928901         | 3862465      | 4066436        | 1053                                      | 5474534              | 2651312      | 2823222        | 1065                                      | 2454367           | 1211153      | 1243214        | 1026                                      | 69.0  |

<sup>1</sup> Северна България.

<sup>2</sup> Източна Румелия.

<sup>1</sup> North Bulgaria.

<sup>2</sup> East Roumelia.

### 2. Текущо изчислено население Current population

|   | 2001   | 2002   | 2003   | 2004  | 2005   | 2006   | 2007   | 2008   |                                     |
|---|--------|--------|--------|-------|--------|--------|--------|--------|-------------------------------------|
| Население към 31.12. - хил.               | 7891.1 | 7845.8 | 7801.3 | 7761  | 7718.8 | 7679.3 | 7640.2 | 7606.6 | Population as of 31.12. - thousands |
| Гъстота на населението на км <sup>2</sup> | 71.1   | 70.7   | 70.3   | 69.9  | 69.5   | 69.3   | 68.9   | 68.6   | Density of population per sq. km    |
| Естествен прираст - ‰                     | -5.6   | -5.8   | -5.7   | -5.2  | -5.4   | -5.1   | -5.0   | -4.3   | Natural increase - ‰                |
| Полово съотношение (жени на 1 000 мъже)   | 1054   | 1056   | 1058   | 1060  | 1062   | 1064   | 1065   | 1066   | Sex ratio (women per 1 000 men)     |
| Отношение село/град - %                   | 44.2   | 43.7   | 43.4   | 42.9  | 42.5   | 41.5   | 41.4   | 40.7   | Rural/urban residence ratio - %     |
| Коефициент на възрастова зависимост - %   | 46.8   | 46.2   | 45.5   | 44.9  | 44.5   | 44.3   | 44.3   | 44.6   | Age dependency rate - %             |
| Демографско заместване - %                | 123.6  | 122.7  | 121.1  | 118.7 | 114.6  | 105.9  | 98.8   | 90.6   | Demographic replacement rate - %    |
| Средна възраст на населението - години    | 40.4   | 40.6   | 40.8   | 41.0  | 41.2   | 41.4   | 41.5   | 41.7   | Average age of population - years   |

### 3. Плодовитост Fertility

|                                    | 2001  | 2002  | 2003  | 2004  | 2005  | 2006  | 2007  | 2008  |                               |
|------------------------------------|-------|-------|-------|-------|-------|-------|-------|-------|-------------------------------|
| Раждаемост - ‰                     | 8.6   | 8.5   | 8.6   | 9.0   | 9.2   | 9.6   | 9.8   | 10.2  | Crude birth rate - ‰          |
| Тотален коефициент за плодовитост  | 1.74  | 1.21  | 1.23  | 1.29  | 1.31  | 1.38  | 1.42  | 1.48  | Total fertility rate          |
| Обща плодовитост - ‰               | 35.7  | 34.9  | 35.6  | 37.1  | 37.9  | 39.8  | 40.9  | 42.6  | Fertility rate - ‰            |
| Средна възраст на майките - години |       |       |       |       |       |       |       |       | Average age of mother - years |
| При раждане на дете                | 25.1  | 25.3  | 25.6  | 25.8  | 26.2  | 26.4  | 26.7  | 26.8  | At child birth                |
| При раждане на първо дете          | 23.8  | 24    | 24.3  | 24.5  | 24.8  | 25.2  | 25.3  | 25.4  | At first child birth          |
| Нето коефициент                    | 0.585 | 0.570 | 0.583 | 0.612 | 0.627 | 0.655 | 0.675 | 0.705 | Net rate                      |
| Извънбрачни раждания - %           | 42.1  | 42.9  | 46.2  | 48.8  | 49.1  | 50.9  | 50.3  | 51.2  | Illegitimate births - %       |
| Мъртво раждаемост - ‰              | 7.3   | 8.0   | 8.1   | 7.8   | 7.9   | 6.9   | 7.5   | 7.3   | Still-birth rate - ‰          |
| Отношение аборти/раждания - %      | 74.5  | 75.8  | 70.7  | 67.0  | 58.3  | 50.0  | 49.5  | 46.7  | Abortions/births ratio - %    |
| Коефициент на абортност - ‰        | 26.8  | 26.7  | 25.4  | 25.0  | 22.3  | 20.0  | 20.4  | 20.0  | Abortion rate - ‰             |

### 4. Смъртност Mortality

|   | 2001 | 2002 | 2003 | 2004 | 2005 | 2006 | 2007 | 2008 |   |
|---|------|------|------|------|------|------|------|------|---|
| Смъртност - ‰                             | 14.2 | 14.3 | 14.3 | 14.2 | 14.6 | 14.7 | 14.8 | 14.5 | Crude death rate - ‰                          |
| Средна продължителност на живота - години | 71.8 | 71.9 | 72.1 | 72.4 | 72.6 | 72.6 | 72.7 | 73.0 | Life expectancy at birth - years              |
| Мъже                                      | 68.5 | 68.5 | 68.7 | 68.9 | 69.0 | 69.1 | 69.2 | 69.5 | Male  |
| Жени                                      | 75.2 | 75.4 | 75.6 | 76.0 | 76.3 | 76.3 | 76.3 | 76.6 | Female  |
| Детска смъртност (на 1 000 живородени)    | 14.4 | 13.3 | 12.3 | 11.6 | 10.4 | 9.7  | 9.2  | 8.6  | Infant mortality rate (per 1 000 live births) |
| Перинатална смъртност - ‰                 | 12.3 | 12.6 | 12.5 | 12.2 | 12.0 | 10.7 | 11.0 | 10.5 | Perinatal mortality - ‰                       |
| Неонатална смъртност - ‰                  | 7.8  | 7.3  | 6.8  | 6.6  | 6.2  | 5.4  | 4.9  | 5.0  | Neonatal mortality - ‰                        |
| Постнеонатална смъртност - ‰              | 6.7  | 6.1  | 5.5  | 5.1  | 4.2  | 4.4  | 4.3  | 3.6  | Post-neonatal mortality - ‰                   |

### 5. Брачност Marriage rates

|  | 2001 | 2002 | 2003 | 2004 | 2005 | 2006 | 2007 | 2008 |   |
|--|------|------|------|------|------|------|------|------|---|
| Брачност - ‰   | 4.0  | 3.7  | 3.9  | 4.0  | 4.3  | 4.3  | 3.9  | 3.6  | Crude marriage rate - ‰                             |
| Средна възраст при сключване на брак - години            | 29.9 | 29.8 | 30.3 | 30.7 | 31.1 | 31.1 | 31.0 | 31.1 | Average age at marriage - years                     |
| Мъже   |      |      |      |      |      |      |      |      | Male  |
| Жени   | 26.4 | 26.3 | 26.7 | 27.1 | 27.5 | 27.6 | 27.6 | 27.7 | Female  |
| Средна възраст при сключване на първи брак - години      | 28.1 | 28.1 | 28.4 | 28.8 | 29.1 | 29.3 | 29.0 | 29.3 | Average age at first marriage - years               |
| Мъже   |      |      |      |      |      |      |      |      | Male  |
| Жени   | 24.8 | 24.8 | 25.2 | 25.5 | 25.8 | 25.9 | 25.9 | 26.1 | Female  |
| Бракоразводност - ‰                                      | 1.3  | 1.3  | 1.5  | 1.9  | 1.9  | 1.9  | 2.1  | 1.9  | Crude divorce rate - ‰                              |
| Тотален коефициент за бракоразводност                    | 0.21 | 0.21 | 0.23 | 0.27 | 0.32 | 0.34 | 0.38 | 0.34 | Total divorce rate                                  |
| Отношение бракове/разводи през съответната година - пъти | 3.1  | 2.9  | 2.6  | 2.1  | 2.3  | 2.2  | 1.8  | 2.0  | Marriages/divorces ratio in respective year - times |
| Средна възраст при развод - години                       |      |      |      |      |      |      |      |      | Average age at divorce - years                      |
| Мъже   | 39.1 | 39.4 | 39.8 | 40.6 | 41.1 | 41.3 | 41.4 | 41.6 | Male  |
| Жени   | 35.8 | 36.0 | 36.3 | 37.2 | 37.6 | 37.7 | 38.0 | 38.1 | Female  |

### 6. Средна продължителност на живота на населението през отделните периоди Life expectancy at birth by period

|             | 1935 - 1939 <sup>1</sup> | 1960 - 1962  | 1974 - 1976  | 1984 - 1986  | 1989 - 1991  | 1993 - 1995  | 1998 - 2000  | 2001 - 2003  | 2002 - 2004  | 2003 - 2005  | 2004 - 2006  | 2005 - 2007  | 2006 - 2008  | (Години)<br>(Years) |
|-------------|--------------------------|--------------|--------------|--------------|--------------|--------------|--------------|--------------|--------------|--------------|--------------|--------------|--------------|---------------------|
| <b>Общо</b> | <b>51.75</b>             | <b>69.59</b> | <b>71.31</b> | <b>71.19</b> | <b>71.22</b> | <b>70.64</b> | <b>71.70</b> | <b>72.07</b> | <b>72.43</b> | <b>72.55</b> | <b>72.61</b> | <b>72.67</b> | <b>73.01</b> | <b>Total</b>        |
| Мъже        | 50.98                    | 67.82        | 68.68        | 68.17        | 68.02        | 67.11        | 68.15        | 68.68        | 69.11        | 69.02        | 69.07        | 69.24        | 69.51        | Male                |
| Жени        | 52.56                    | 71.35        | 73.91        | 74.44        | 74.66        | 74.85        | 75.34        | 75.59        | 76.22        | 76.34        | 76.32        | 76.3         | 76.64        | Female              |

<sup>1</sup> Изчисленията са направени от БАН.

<sup>1</sup> Calculations made by the Bulgarian Academy of Sciences.

7. Разпределение на населените места според броя на населението им към края на годината  
Distribution of settlements by size and number of population at the end of the year

| Размер на населените места - жители<br>Size of settlements - inhabitants | Населени места<br>Settlements |             |             | Население<br>Population |                |                |
|--|-------------------------------|-------------|-------------|-------------------------|----------------|----------------|
|  | 2006                          | 2007        | 2008        | 2006                    | 2007           | 2008           |
| Общо<br>Total  |                               |             |             |                         |                |                |
| <b>Общо/Total</b>  | <b>5329</b>                   | <b>5305</b> | <b>5304</b> | <b>7679290</b>          | <b>7640238</b> | <b>7606551</b> |
| Под/Under 200  | 2371                          | 2361        | 2394        | 165305                  | 164166         | 165777         |
| 200 - 499  | 1235                          | 1217        | 1213        | 408438                  | 402605         | 401303         |
| 500 - 999  | 836                           | 846         | 836         | 594670                  | 599802         | 592951         |
| 1000 - 1999  | 504                           | 503         | 489         | 699201                  | 696815         | 679805         |
| 2000 - 4999  | 244                           | 239         | 232         | 727311                  | 712837         | 690584         |
| 5000 - 9999  | 61                            | 60          | 62          | 447430                  | 434466         | 447254         |
| 10000 - 24999  | 41                            | 43          | 42          | 639940                  | 669572         | 656659         |
| 25000 - 99999  | 30                            | 29          | 29          | 1586466                 | 1546799        | 1544505        |
| 100000 - 499999  | 6                             | 6           | 6           | 1256519                 | 1256380        | 1264815        |
| 500000 и повече/and over   | 1                             | 1           | 1           | 1154010                 | 1156796        | 1162898        |
| Градове<br>Urban residence   |                               |             |             |                         |                |                |
| <b>Общо/Total</b>  | <b>253</b>                    | <b>253</b>  | <b>253</b>  | <b>5425332</b>          | <b>5403188</b> | <b>5407105</b> |
| Под/Under 1000   | 2                             | 2           | 2           | 878                     | 992            | 963            |
| 1000 - 1999  | 21                            | 23          | 24          | 33458                   | 36984          | 38322          |
| 2000 - 4999  | 93                            | 91          | 90          | 319831                  | 314187         | 309568         |
| 5000 - 9999  | 59                            | 58          | 59          | 434230                  | 421478         | 429375         |
| 10000 - 24999  | 41                            | 43          | 42          | 639940                  | 669572         | 656659         |
| 25000 - 99999  | 30                            | 29          | 29          | 1586466                 | 1546799        | 1544505        |
| 100000 - 499999  | 6                             | 6           | 6           | 1256519                 | 1256380        | 1264815        |
| 500000 и повече/and over   | 1                             | 1           | 1           | 1154010                 | 1156796        | 1162898        |
| Села <sup>1</sup><br>Rural residence <sup>1</sup>                        |                               |             |             |                         |                |                |
| <b>Общо/Total</b>  | <b>5076</b>                   | <b>5052</b> | <b>5051</b> | <b>2253958</b>          | <b>2237050</b> | <b>2199446</b> |
| Под/Under 200 <sup>2</sup>   | 2371                          | 2361        | 2394        | 165305                  | 164166         | 165777         |
| 200 - 499  | 1234                          | 1217        | 1212        | 408197                  | 402605         | 400936         |
| 500 - 999  | 835                           | 844         | 835         | 594033                  | 598810         | 592355         |
| 1000 - 1999  | 483                           | 480         | 465         | 665743                  | 659831         | 641483         |
| 2000 - 4999  | 151                           | 148         | 142         | 407480                  | 398650         | 381016         |
| 5000 - 9999  | 2                             | 2           | 3           | 13200                   | 12988          | 17879          |

<sup>1</sup> Вкл. махали, колиби, гари и други.

<sup>2</sup> Вкл. 147 населени места за 2006 г., 146 за 2007 г. и 144 за 2008 г., които са без население.

<sup>1</sup> Incl. hamlets, stations etc.

<sup>2</sup> Incl. 147 settlements for 2006, 146 for 2007, and 144 for 2008 without population.

## IV. Население и демографски процеси

### 8. Градове с население над 50 000 жители Population of cities with more than 50 000 inhabitants

(В края на годината)  
(At the end of the year)

| Градове      | 2007    | 2008    | Cities       | Градове        | 2007  | 2008  | Cities         |
|--------------|---------|---------|--------------|----------------|-------|-------|----------------|
| София        | 1156796 | 1162898 | Sofia        | Перник         | 79727 | 79438 | Pernik         |
| Пловдив      | 345249  | 347600  | Plovdiv      | Ямбол          | 78302 | 77906 | Yambol         |
| Варна        | 313983  | 318313  | Varna        | Хасково        | 77801 | 77572 | Haskovo        |
| Бургас       | 187514  | 188861  | Burgas       | Пазарджик      | 75568 | 75644 | Pazardzhik     |
| Русе         | 156761  | 156959  | Ruse         | Благоевград    | 69828 | 70180 | Blagoevgrad    |
| Стара Загора | 140303  | 140710  | Stara Zagora | Велико Търново | 66309 | 66958 | Veliko Tarnovo |
| Плевен       | 112570  | 112372  | Pleven       | Враца          | 61562 | 61501 | Vratsa         |
| Сливен       | 94717   | 94456   | Sliven       | Габрово        | 61897 | 61332 | Gabrovo        |
| Добрич       | 93300   | 93163   | Dobrich      | Асеновград     | 51819 | 51760 | Asenovgrad     |
| Шумен        | 86735   | 86978   | Shumen       | Видин          | 50547 | 50185 | Vidin          |

### 9. Население и гъстота на населението Population and population density

| Години<br>Year    | Средногодишно население<br>Average annual population |              |                | Население към края на годината<br>Population at the end of the year |              |                | Гъстота на населението на км <sup>2</sup><br>към края на годината<br>Population density per sq. km<br>at the end of the year |
|-------------------|--|--------------|----------------|---|--------------|----------------|--|
|                   | общо<br>Total  | мъже<br>Male | жени<br>Female | общо<br>Total   | мъже<br>Male | жени<br>Female |  |
|                   | Общо<br>Total  |              |                |   |              |                |  |
| 1910 <sup>1</sup> | 4306300  | 2191200      | 2115100        | 4337513   | 2206685      | 2130828        | 45.0   |
| 1920 <sup>1</sup> | 4825400  | 2416500      | 2408900        | 4846971   | 2420784      | 2426187        | 47.0   |
| 1930              | 5733400  | 2875000      | 2858400        | 5770600   | 2894300      | 2876300        | 55.9   |
| 1940              | 6343700  | 3180400      | 3163300        | 6368400   | 3192200      | 3176200        | 61.7   |
| 1950              | 7250500  | 3624200      | 3626300        | 7273100   | 3634700      | 3638400        | 65.7   |
| 1960              | 7867400  | 3927600      | 3939800        | 7905500   | 3946900      | 3958600        | 71.4   |
| 1970              | 8489600  | 4244000      | 4245600        | 8514900   | 4256600      | 4258300        | 76.8   |
| 1980              | 8861500  | 4415400      | 4446100        | 8876600   | 4421700      | 4454900        | 80.0   |
| 1990 <sup>2</sup> | 8718300  | 4296900      | 4421400        | 8669200   | 4270000      | 4399200        | 78.1   |
| 1991 <sup>2</sup> | 8632300  | 4249700      | 4382600        | 8595400   | 4229400      | 4366000        | 77.4   |
| 1992              | 8540100  | 4199300      | 4340800        | 8484800   | 4169100      | 4315700        | 76.4   |
| 1993              | 8472300  | 4160400      | 4311900        | 8459700   | 4151600      | 4308100        | 76.2   |
| 1994              | 8443600  | 4140800      | 4302800        | 8427400   | 4130000      | 4297400        | 75.9   |
| 1995              | 8406100  | 4116700      | 4289400        | 8384700   | 4103400      | 4281300        | 75.8   |
| 1996              | 8362800  | 4090400      | 4272400        | 8340900   | 4077500      | 4263400        | 75.4   |
| 1997              | 8312100  | 4061200      | 4250900        | 8283200   | 4045000      | 4238200        | 74.7   |
| 1998              | 8256800  | 4029500      | 4227300        | 8230400   | 4014100      | 4216300        | 74.2   |
| 1999              | 8210600  | 4002600      | 4208000        | 8190900   | 3991200      | 4199700        | 73.8   |
| 2000              | 8170200  | 3979300      | 4190900        | 8149500   | 3967400      | 4182100        | 73.4   |
| 2001              | 7913300  | 3853700      | 4059600        | 7891100   | 3841200      | 4049900        | 71.1   |
| 2002              | 7868900  | 3828900      | 4040000        | 7845800   | 3816100      | 4029700        | 70.7   |
| 2003              | 7823500  | 3803500      | 4020000        | 7801200   | 3790800      | 4010400        | 70.3   |
| 2004              | 7781100  | 3779200      | 4001900        | 7761000   | 3767600      | 3993400        | 69.9   |
| 2005              | 7739900  | 3755500      | 3984400        | 7718700   | 3743300      | 3975400        | 69.5   |
| 2006              | 7699000  | 3732100      | 3966900        | 7679300   | 3720900      | 3958400        | 69.3   |
| 2007              | 7659800  | 3710300      | 3949500        | 7640200   | 3699600      | 3940600        | 68.9   |
| 2008              | 7623400  | 3690500      | 3932900        | 7606600   | 3681300      | 3925300        | 68.6   |

## 9. Население и гъстота на населението

### Population and population density

(Продължение и край)  
(Continued and end)

| Години<br>Year                 | Средногодишно население<br>Average annual population |              |                | Население към края на годината<br>Population at the end of the year |              |                | Гъстота на населението на км <sup>2</sup><br>към края на годината<br>Population density per sq. km<br>at the end of the year |
|--------------------------------|--|--------------|----------------|---|--------------|----------------|--|
|                                | общо<br>Total  | мъже<br>Male | жени<br>Female | общо<br>Total   | мъже<br>Male | жени<br>Female |  |
| В градовете<br>Urban residence |  |              |                |   |              |                |  |
| 1940                           | 1449800  | 743900       | 705900         | 1463900   | 751800       | 712100         | .  |
| 1950                           | 1967200  | 996400       | 970800         | 2000500   | 1011300      | 989200         | .  |
| 1960                           | 2919700  | 1461300      | 1458400        | 3005000   | 1505100      | 1499900        | .  |
| 1970                           | 4442000  | 2243500      | 2198500        | 4509800   | 2280400      | 2229400        | .  |
| 1980                           | 5506700  | 2744500      | 2762200        | 5546000   | 2764300      | 2781700        | .  |
| 1990 <sup>2</sup>              | 5844600  | 2873800      | 2970800        | 5817900   | 2858300      | 2959600        | .  |
| 1991 <sup>2</sup>              | 5794300  | 2844200      | 2950100        | 5770800   | 2830300      | 2940500        | .  |
| 1992                           | 5737800  | 2811300      | 2926500        | 5704800   | 2792300      | 2912500        | .  |
| 1993                           | 5712700  | 2794200      | 2918500        | 5720500   | 2796100      | 2924400        | .  |
| 1994                           | 5718200  | 2792800      | 2925400        | 5715900   | 2789500      | 2926400        | .  |
| 1995                           | 5702200  | 2780300      | 2921900        | 5688400   | 2771000      | 2917400        | .  |
| 1996                           | 5661500  | 2756200      | 2905300        | 5634600   | 2741500      | 2893100        | .  |
| 1997                           | 5623900  | 2734400      | 2889500        | 5608600   | 2725200      | 2883400        | .  |
| 1998                           | 5603500  | 2720400      | 2883100        | 5596800   | 2714900      | 2881900        | .  |
| 1999                           | 5587200  | 2708100      | 2879100        | 5577600   | 2701300      | 2876300        | .  |
| 2000                           | 5577200  | 2700100      | 2877100        | 5576900   | 2699000      | 2877900        | .  |
| 2001                           | 5477600  | 2652400      | 2825200        | 5473000   | 2648700      | 2824300        | .  |
| 2002                           | 5467800  | 2644300      | 2823500        | 5461300   | 2639700      | 2821600        | .  |
| 2003                           | 5459300  | 2636900      | 2822400        | 5441700   | 2626300      | 2815400        | .  |
| 2004                           | 5440500  | 2624000      | 2816500        | 5431800   | 2618100      | 2813700        | .  |
| 2005                           | 5424700  | 2613400      | 2811300        | 5416500   | 2608100      | 2808400        | .  |
| 2006                           | 5428400  | 2613000      | 2815400        | 5425300   | 2610600      | 2814700        | .  |
| 2007                           | 5414300  | 2604200      | 2810100        | 5403200   | 2597700      | 2805500        | .  |
| 2008                           | 5405100  | 2597900      | 2807200        | 5407100   | 2598100      | 2809000        | .  |
| В селата<br>Rural residence    |  |              |                |   |              |                |  |
| 1940                           | 4893900  | 2436500      | 2457400        | 4904500   | 2440400      | 2464100        | .  |
| 1950                           | 5283300  | 2627800      | 2655500        | 5272600   | 2623400      | 2649200        | .  |
| 1960                           | 4947700  | 2466300      | 2481400        | 4900500   | 2441800      | 2458700        | .  |
| 1970                           | 4047600  | 2000500      | 2047100        | 4005100   | 1976200      | 2028900        | .  |
| 1980                           | 3354800  | 1670900      | 1683900        | 3330600   | 1657400      | 1673200        | .  |
| 1990 <sup>2</sup>              | 2873700  | 1423100      | 1450600        | 2851300   | 1411700      | 1439600        | .  |
| 1991 <sup>2</sup>              | 2838000  | 1405500      | 1432500        | 2824600   | 1399100      | 1425500        | .  |
| 1992                           | 2802300  | 1388000      | 1414300        | 2780000   | 1376800      | 1403200        | .  |
| 1993                           | 2759600  | 1366200      | 1393400        | 2739200   | 1355500      | 1383700        | .  |
| 1994                           | 2725400  | 1348000      | 1377400        | 2711500   | 1340500      | 1371000        | .  |
| 1995                           | 2703900  | 1336400      | 1367500        | 2696300   | 1332400      | 1363900        | .  |
| 1996                           | 2701300  | 1334200      | 1367100        | 2706300   | 1336000      | 1370300        | .  |
| 1997                           | 2688200  | 1326800      | 1361400        | 2674600   | 1319800      | 1354800        | .  |
| 1998                           | 2653300  | 1309100      | 1344200        | 2633600   | 1299200      | 1334400        | .  |
| 1999                           | 2623400  | 1294500      | 1328900        | 2613300   | 1289900      | 1323400        | .  |
| 2000                           | 2593000  | 1279200      | 1313800        | 2572600   | 1268400      | 1304200        | .  |
| 2001                           | 2435700  | 1201300      | 1234400        | 2418100   | 1192500      | 1225600        | .  |
| 2002                           | 2401100  | 1184600      | 1216500        | 2384500   | 1176400      | 1208100        | .  |
| 2003                           | 2364200  | 1166600      | 1197600        | 2359500   | 1164500      | 1195000        | .  |
| 2004                           | 2340600  | 1155200      | 1185400        | 2329200   | 1149500      | 1179700        | .  |
| 2005                           | 2315200  | 1142100      | 1173100        | 2302200   | 1135200      | 1167000        | .  |
| 2006                           | 2270600  | 1119100      | 1151500        | 2254000   | 1110300      | 1143700        | .  |
| 2007                           | 2245500  | 1106100      | 1139400        | 2237000   | 1101900      | 1135100        | .  |
| 2008                           | 2218300  | 1092600      | 1125700        | 2199500   | 1083200      | 1116300        | .  |

<sup>1</sup> Данните за броя на населението са към края на годината и са резултат от редовните преброявания.

<sup>2</sup> Данните са преизчислени в съответствие с данните от преброяването на населението към 4.12.1992 година.

<sup>1</sup> Data on population number is referred on to the end of year and is based on regular censuses.

<sup>2</sup> Data are recalculated in accordance with the census data as of 4.12.1992.

### 10. Население към 31.12.2008 г. по възраст и пол Population by age and sex as of 31.12.2008

| Възраст<br>(в навършени години)<br>Age (years) | Общо<br>Total  |                |                | В градовете<br>Urban residence |                |                | В селата<br>Rural residence |                |                |
|--|----------------|----------------|----------------|--------------------------------|----------------|----------------|-----------------------------|----------------|----------------|
|  | общо<br>Total  | мъже<br>Male   | жени<br>Female | общо<br>Total                  | мъже<br>Male   | жени<br>Female | общо<br>Total               | мъже<br>Male   | жени<br>Female |
| <b>Общо/Total</b>                              | <b>7606551</b> | <b>3681280</b> | <b>3925271</b> | <b>5407105</b>                 | <b>2598114</b> | <b>2808991</b> | <b>2199446</b>              | <b>1083166</b> | <b>1116280</b> |
| 0  | 73881          | 37975          | 35906          | 55713                          | 28577          | 27136          | 18168                       | 9398           | 8770           |
| 1 - 4  | 286670         | 147451         | 139219         | 212276                         | 109079         | 103197         | 74394                       | 38372          | 36022          |
| 5 - 9  | 335656         | 172614         | 163042         | 240289                         | 123639         | 116650         | 95367                       | 48975          | 46392          |
| 10 - 14  | 325387         | 166781         | 158606         | 228234                         | 117004         | 111230         | 97153                       | 49777          | 47376          |
| 15 - 19  | 445510         | 228690         | 216820         | 319628                         | 163024         | 156604         | 125882                      | 65666          | 60216          |
| 20 - 24  | 523522         | 268246         | 255276         | 403815                         | 204799         | 199016         | 119707                      | 63447          | 56260          |
| 25 - 29  | 548593         | 281528         | 267065         | 427014                         | 215883         | 211131         | 121579                      | 65645          | 55934          |
| 30 - 34  | 585634         | 298856         | 286778         | 453307                         | 229156         | 224151         | 132327                      | 69700          | 62627          |
| 35 - 39  | 552331         | 280437         | 271894         | 417387                         | 208249         | 209138         | 134944                      | 72188          | 62756          |
| 40 - 44  | 509207         | 255812         | 253395         | 379125                         | 186455         | 192670         | 130082                      | 69357          | 60725          |
| 45 - 49  | 526040         | 261266         | 264774         | 391711                         | 189506         | 202205         | 134329                      | 71760          | 62569          |
| 50 - 54  | 535625         | 260205         | 275420         | 395785                         | 187359         | 208426         | 139840                      | 72846          | 66994          |
| 55 - 59  | 542985         | 256785         | 286200         | 391868                         | 182125         | 209743         | 151117                      | 74660          | 76457          |
| 60 - 64  | 491671         | 224615         | 267056         | 331264                         | 150256         | 181008         | 160407                      | 74359          | 86048          |
| 65 - 69  | 389783         | 170455         | 219328         | 234503                         | 102307         | 132196         | 155280                      | 68148          | 87132          |
| 70 - 74  | 357922         | 149422         | 208500         | 202246                         | 82030          | 120216         | 155676                      | 67392          | 88284          |
| 75 - 79  | 295475         | 118302         | 177173         | 165544                         | 63334          | 102210         | 129931                      | 54968          | 74963          |
| 80 - 84  | 187091         | 69507          | 117584         | 105176                         | 37890          | 67286          | 81915                       | 31617          | 50298          |
| 85 - 89  | 77717          | 27059          | 50658          | 43509                          | 14653          | 28856          | 34208                       | 12406          | 21802          |
| 90 - 94  | 12720          | 4236           | 8484           | 7057                           | 2258           | 4799           | 5663                        | 1978           | 3685           |
| 95 - 99  | 2784           | 917            | 1867           | 1488                           | 470            | 1018           | 1296                        | 447            | 849            |
| 100 и повече/and over                          | 347            | 121            | 226            | 166                            | 61             | 105            | 181                         | 60             | 121            |

### 11. Население под, във и над трудоспособна възраст към 31.12. Population by working-age status as of 31.12.

|   | 2004    | 2005    | 2006    | 2007    | 2008    |                              |
|---|---------|---------|---------|---------|---------|------------------------------|
| Население под трудоспособна възраст           | 1174416 | 1143164 | 1119936 | 1105833 | 1099948 | Population under working age |
| Мъже  | 603148  | 587204  | 575420  | 568165  | 565117  | Male                         |
| Жени  | 571268  | 555960  | 544516  | 537668  | 534831  | Female                       |
| Население в трудоспособна възраст             | 4781765 | 4814112 | 4819837 | 4817100 | 4805892 | Population at working age    |
| Мъже  | 2514127 | 2529713 | 2522588 | 2511969 | 2496012 | Male                         |
| Жени  | 2267638 | 2284399 | 2297249 | 2305131 | 2309880 | Female                       |
| Население над трудоспособна възраст           | 1804868 | 1761474 | 1739517 | 1717305 | 1700711 | Population over working age  |
| Мъже  | 650335  | 626410  | 622924  | 619555  | 620151  | Male                         |
| Жени  | 1154533 | 1135064 | 1116593 | 1097750 | 1080560 | Female                       |
| Темп на демографско остаряване на населението | 98.3    | 98.1    | 99.3    | 99.2    | 99.5    | Rate of demographic ageing   |

12. Сключени бракове, живородени, умрели и естествен прираст на населението  
Marriages, live births, deaths and natural increase of the population

| Години<br>Year | Средно-<br>годишно<br>население<br>Average<br>annual<br>population | Скю-<br>чени<br>бракове<br>Marriages | Живородени<br>Live births |                 |                   | Умрели<br>Deaths |              |                | Естествен прираст<br>Natural increase |              |                |
|----------------|--|--------------------------------------|---------------------------|-----------------|-------------------|------------------|--------------|----------------|---------------------------------------|--------------|----------------|
|                |  |                                      | общо<br>Total             | момчета<br>Boys | момичета<br>Girls | общо<br>Total    | мъже<br>Male | жени<br>Female | общо<br>Total                         | мъже<br>Male | жени<br>Female |
| 1910           | 4306300  | 38917                                | 179563                    | 92995           | 86568             | 99939            | 50438        | 49501          | 79624                                 | 42557        | 37067          |
| 1920           | 4825400  | 68238                                | 192665                    | 99576           | 93089             | 103511           | 52766        | 50745          | 89154                                 | 46810        | 42344          |
| 1925           | 5313700  | 52629                                | 196213                    | 101311          | 95001             | 102212           | 52559        | 49653          | 94100                                 | 48752        | 45348          |
| 1930           | 5733400  | 54483                                | 179973                    | 93163           | 86810             | 92771            | 47463        | 45308          | 87202                                 | 45700        | 41502          |
| 1931           | 5808200  | 55667                                | 171180                    | 88365           | 82815             | 98469            | 50385        | 48084          | 72711                                 | 37980        | 34731          |
| 1932           | 5884100  | 56515                                | 185578                    | 95653           | 89925             | 96180            | 49754        | 46426          | 89398                                 | 45899        | 43499          |
| 1933           | 5960900  | 55982                                | 174108                    | 89602           | 84506             | 92698            | 47744        | 44954          | 81410                                 | 41858        | 39552          |
| 1934           | 6038800  | 56421                                | 181795                    | 93670           | 88125             | 85046            | 44403        | 40643          | 96749                                 | 49267        | 47482          |
| 1935           | 6101700  | 48141                                | 160951                    | 83053           | 77898             | 89086            | 46126        | 42960          | 71865                                 | 36927        | 43938          |
| 1936           | 6149300  | 48950                                | 159146                    | 82006           | 77140             | 87723            | 45468        | 42255          | 71423                                 | 36538        | 34885          |
| 1937           | 6197400  | 51141                                | 150771                    | 78008           | 72763             | 84674            | 44323        | 40351          | 66097                                 | 33685        | 32412          |
| 1938           | 6245800  | 53275                                | 142415                    | 73576           | 68839             | 85373            | 44506        | 40867          | 57042                                 | 29070        | 27972          |
| 1939           | 6294600  | 57107                                | 134833                    | 69482           | 65351             | 84150            | 43792        | 40358          | 50683                                 | 25690        | 24993          |
| 1940           | 6343700  | 56990                                | 140564                    | 72424           | 68140             | 85046            | 44927        | 40119          | 55518                                 | 27497        | 28021          |
| 1941           | 6715100  | 61256                                | 147293                    | 75896           | 71397             | 85011            | 45040        | 39971          | 62282                                 | 30856        | 31426          |
| 1942           | 6771100  | 71301                                | 153272                    | 79309           | 73963             | 88082            | 47090        | 40992          | 65190                                 | 32219        | 32971          |
| 1943           | 6827600  | 68687                                | 148849                    | 76585           | 72255             | 88386            | 47751        | 40635          | 60454                                 | 28834        | 31620          |
| 1944           | 6884600  | 63050                                | 151013                    | 78157           | 72856             | 94082            | 53788        | 40294          | 56931                                 | 24369        | 32562          |
| 1945           | 6942200  | 82826                                | 166960                    | 85758           | 81202             | 103591           | 58259        | 45332          | 63369                                 | 27499        | 35870          |
| 1946           | 7000200  | 76932                                | 179226                    | 92495           | 86731             | 95799            | 51112        | 44687          | 83427                                 | 41383        | 42044          |
| 1947           | 7063700  | 77645                                | 170162                    | 87772           | 82390             | 94549            | 50306        | 44243          | 75613                                 | 37466        | 38147          |
| 1948           | 7130100  | 79263                                | 175771                    | 90649           | 85122             | 89927            | 47582        | 42345          | 85844                                 | 43067        | 42777          |
| 1949           | 7195100  | 78337                                | 177734                    | 91899           | 85835             | 84675            | 44991        | 39684          | 93059                                 | 46908        | 46151          |
| 1950           | 7250500  | 77817                                | 182571                    | 94385           | 88186             | 74134            | 39690        | 34444          | 108437                                | 54695        | 53742          |
| 1951           | 7258200  | 64243                                | 152803                    | 78717           | 74086             | 77364            | 40901        | 36463          | 75439                                 | 37816        | 37623          |
| 1952           | 7274900  | 69799                                | 154014                    | 79526           | 74488             | 84254            | 44013        | 40241          | 69760                                 | 35513        | 34247          |
| 1953           | 7346100  | 68319                                | 153220                    | 79226           | 73994             | 68055            | 36205        | 31850          | 85165                                 | 43021        | 42144          |
| 1954           | 7423300  | 63811                                | 149902                    | 77406           | 72496             | 68384            | 36211        | 32173          | 81518                                 | 41195        | 40323          |
| 1955           | 7499400  | 63451                                | 150978                    | 77500           | 73478             | 67960            | 35752        | 32208          | 83018                                 | 41748        | 41270          |
| 1956           | 7575800  | 67308                                | 147910                    | 76242           | 71668             | 71153            | 37343        | 33810          | 76757                                 | 38899        | 37858          |
| 1957           | 7651300  | 66544                                | 141035                    | 72254           | 68781             | 65807            | 34544        | 31263          | 85228                                 | 37710        | 37518          |
| 1958           | 7727600  | 70586                                | 138294                    | 71068           | 67226             | 60734            | 31856        | 28878          | 77560                                 | 39212        | 38348          |
| 1959           | 7797800  | 67291                                | 136892                    | 70439           | 66453             | 73850            | 38408        | 35442          | 63042                                 | 32031        | 31011          |
| 1960           | 7867400  | 68952                                | 140082                    | 72215           | 67867             | 63665            | 33439        | 30226          | 76417                                 | 38776        | 37641          |
| 1961           | 7943100  | 66770                                | 137861                    | 71244           | 66617             | 62562            | 32939        | 29623          | 75299                                 | 38305        | 36994          |
| 1962           | 8012900  | 64646                                | 134148                    | 68834           | 65314             | 69640            | 36314        | 33326          | 64508                                 | 32520        | 31988          |
| 1963           | 8078100  | 66443                                | 132143                    | 68044           | 64099             | 66057            | 34265        | 31792          | 66086                                 | 33779        | 32307          |
| 1964           | 8144300  | 66342                                | 130958                    | 67447           | 63511             | 64479            | 33823        | 30656          | 66479                                 | 33624        | 32855          |
| 1965           | 8204100  | 65893                                | 125791                    | 64806           | 60985             | 66970            | 35145        | 31825          | 58821                                 | 29661        | 29160          |
| 1966           | 8258100  | 67358                                | 123039                    | 63464           | 59575             | 68366            | 35938        | 32428          | 54673                                 | 27526        | 27147          |
| 1967           | 8310200  | 72466                                | 124582                    | 64162           | 60420             | 74696            | 39560        | 35136          | 49886                                 | 24602        | 25284          |



### 12. Сключени бракове, живородени, умрели и естествен прираст на населението Marriages, live births, deaths and natural increase of the population

(Продължение и край)  
(Continued and end)

| Година<br>Year | Средно-<br>годишно<br>население<br>Average<br>annual<br>population | Скю-<br>чени<br>бракове<br>Marriages | Живородени<br>Live births |                 |                   | Умрели<br>Deaths |              |                | Естествен прираст<br>Natural increase |              |                |
|----------------|--|--------------------------------------|---------------------------|-----------------|-------------------|------------------|--------------|----------------|---------------------------------------|--------------|----------------|
|                |  |                                      | общо<br>Total             | момчета<br>Boys | момичета<br>Girls | общо<br>Total    | мъже<br>Male | жени<br>Female | общо<br>Total                         | мъже<br>Male | жени<br>Female |
| 1968           | 8369600  | 74279                                | 141460                    | 72620           | 68840             | 72176            | 38203        | 33973          | 69284                                 | 34417        | 34867          |
| 1969           | 8434200  | 73660                                | 143060                    | 73466           | 69594             | 80183            | 42780        | 37403          | 62877                                 | 30686        | 32191          |
| 1970           | 8489600  | 73126                                | 138745                    | 71824           | 66921             | 77095            | 41050        | 36045          | 61650                                 | 30774        | 30876          |
| 1971           | 8536400  | 69693                                | 135422                    | 69779           | 65643             | 82805            | 44522        | 38283          | 52617                                 | 25257        | 27360          |
| 1972           | 8576200  | 70357                                | 131316                    | 67776           | 63540             | 84174            | 44935        | 39239          | 47142                                 | 22841        | 24301          |
| 1973           | 8621000  | 74272                                | 139713                    | 71657           | 68056             | 81470            | 43717        | 37753          | 58243                                 | 27940        | 30303          |
| 1974           | 8678700  | 73740                                | 149196                    | 76707           | 72489             | 85239            | 45668        | 39571          | 63957                                 | 31039        | 32918          |
| 1975           | 8720700  | 74949                                | 144668                    | 74352           | 70316             | 89974            | 48494        | 41480          | 54694                                 | 25858        | 28836          |
| 1976           | 8758600  | 73363                                | 144929                    | 74682           | 70247             | 88348            | 47739        | 40609          | 56581                                 | 26943        | 29638          |
| 1977           | 8804200  | 74893                                | 141702                    | 72833           | 68869             | 94362            | 51111        | 43251          | 47340                                 | 21722        | 25618          |
| 1978           | 8814000  | 71316                                | 136442                    | 70048           | 66394             | 92445            | 49766        | 42679          | 43997                                 | 20282        | 23715          |
| 1979           | 8825900  | 69693                                | 135358                    | 69908           | 65450             | 94403            | 51454        | 42949          | 40955                                 | 18454        | 22501          |
| 1980           | 8861500  | 69726                                | 128190                    | 66072           | 62118             | 97950            | 53504        | 44446          | 30240                                 | 12568        | 17672          |
| 1981           | 8891100  | 66539                                | 124372                    | 64154           | 60218             | 95441            | 52128        | 43313          | 28931                                 | 12026        | 16905          |
| 1982           | 8917500  | 67154                                | 124166                    | 63955           | 60211             | 100293           | 54777        | 45516          | 23873                                 | 9178         | 14695          |
| 1983           | 8939800  | 67032                                | 122993                    | 63042           | 59951             | 102182           | 56319        | 45863          | 20811                                 | 6723         | 14088          |
| 1984           | 8960700  | 65361                                | 122303                    | 63060           | 59243             | 101419           | 56135        | 45284          | 20884                                 | 6925         | 13959          |
| 1985           | 8960500  | 66682                                | 118955                    | 60939           | 58016             | 107485           | 59345        | 48140          | 11470                                 | 1594         | 9876           |
| 1986           | 8958200  | 64965                                | 120078                    | 61350           | 58728             | 104039           | 57521        | 46518          | 16039                                 | 3829         | 12210          |
| 1987           | 8971400  | 64429                                | 116672                    | 59747           | 56925             | 107213           | 59210        | 48003          | 9459                                  | 537          | 8922           |
| 1988           | 8981500  | 62617                                | 117440                    | 60501           | 56939             | 107385           | 59155        | 48230          | 10055                                 | 1346         | 8709           |
| 1989           | 8877000  | 63263                                | 112289                    | 57589           | 54700             | 106902           | 58925        | 47977          | 5387                                  | -1336        | 6723           |
| 1990           | 8718300  | 59874                                | 105180                    | 54028           | 51152             | 108608           | 59780        | 48828          | -3428                                 | -5752        | 2324           |
| 1991           | 8632300  | 48820                                | 95910                     | 49499           | 46411             | 110423           | 59966        | 50457          | -14513                                | -10467       | -4046          |
| 1992           | 8540100  | 44806                                | 89134                     | 45959           | 43175             | 107998           | 59715        | 48283          | -18864                                | -13756       | -5108          |
| 1993           | 8472300  | 40022                                | 84400                     | 43486           | 40914             | 109540           | 61003        | 48537          | -25140                                | -17517       | -7623          |
| 1994           | 8443600  | 37910                                | 79442                     | 40538           | 38904             | 111787           | 62210        | 49577          | -32345                                | -21672       | -10673         |
| 1995           | 8406100  | 36795                                | 71967                     | 36802           | 35165             | 114670           | 63400        | 51270          | -42703                                | -26598       | -16105         |
| 1996           | 8362800  | 35723                                | 72188                     | 37236           | 34952             | 117056           | 63785        | 53271          | -44868                                | -26549       | -18319         |
| 1997           | 8312100  | 34772                                | 64125                     | 33304           | 30821             | 121861           | 65840        | 56021          | -57736                                | -32536       | -25200         |
| 1998           | 8256800  | 35582                                | 65361                     | 33646           | 31715             | 118190           | 64540        | 53650          | -52829                                | -30894       | -21935         |
| 1999           | 8210600  | 35540                                | 72291                     | 37058           | 35233             | 111786           | 59968        | 51818          | -39495                                | -22910       | -16585         |
| 2000           | 8170200  | 35164                                | 73679                     | 37782           | 35897             | 115087           | 61520        | 53567          | -41408                                | -23738       | -17670         |
| 2001           | 7913300  | 31974                                | 68180                     | 35125           | 33055             | 112368           | 60145        | 52223          | -44188                                | -25020       | -19168         |
| 2002           | 7868900  | 29218                                | 66499                     | 34497           | 32002             | 112617           | 59942        | 52675          | -46118                                | -25445       | -20673         |
| 2003           | 7823500  | 30645                                | 67359                     | 34670           | 32689             | 111927           | 59992        | 51935          | -44568                                | -25322       | -19246         |
| 2004           | 7781100  | 31038                                | 69886                     | 36026           | 33860             | 110110           | 59256        | 50854          | -40224                                | -23230       | -16994         |
| 2005           | 7739900  | 33501                                | 71075                     | 36478           | 34597             | 113374           | 60761        | 52613          | -42299                                | -24283       | -18016         |
| 2006           | 7699000  | 32773                                | 73978                     | 38108           | 35870             | 113438           | 60503        | 52935          | -39460                                | -22395       | -17065         |
| 2007           | 7659800  | 29640                                | 75349                     | 38822           | 36527             | 113004           | 59823        | 53181          | -37655                                | -21001       | -16654         |
| 2008           | 7623400  | 27722                                | 77712                     | 39986           | 37726             | 110523           | 58303        | 52220          | -32811                                | -18317       | -14494         |

13. Брачност, раждаемост, смъртност и естествен прираст на населението  
Marriage, birth and death rates and natural increase of the population

| Години<br>Year | Брачност<br>Marriage rate                                   | Раждаемост<br>Birth rate | Смъртност<br>Death rate | Естествен прираст<br>Natural increase | Живородени момчета на 1 000 момичета | Умрели мъже на 1 000 жени |
|----------------|---|--------------------------|-------------------------|---------------------------------------|--------------------------------------|---------------------------|
|                | на 1 000 души от населението<br>Per 1 000 of the population |                          |                         |                                       | Live-born boys per 1 000 girls       | Dead men per 1 000 women  |
| 1910           | 9.0   | 41.7                     | 23.2                    | 18.5                                  | 1074                                 | 1019                      |
| 1920           | 14.1  | 39.9                     | 21.4                    | 18.5                                  | 1070                                 | 1040                      |
| 1925           | 9.9   | 36.9                     | 19.2                    | 17.7                                  | 1066                                 | 1059                      |
| 1930           | 9.5   | 31.4                     | 16.2                    | 15.2                                  | 1073                                 | 1048                      |
| 1931           | 9.6   | 29.5                     | 17.0                    | 12.5                                  | 1067                                 | 1048                      |
| 1932           | 9.6   | 31.5                     | 16.3                    | 15.2                                  | 1064                                 | 1072                      |
| 1933           | 9.4   | 29.2                     | 15.5                    | 13.7                                  | 1060                                 | 1062                      |
| 1934           | 9.3   | 30.1                     | 14.1                    | 16.0                                  | 1063                                 | 1093                      |
| 1935           | 7.9   | 26.4                     | 14.6                    | 11.8                                  | 1066                                 | 1074                      |
| 1936           | 8.0   | 25.9                     | 14.3                    | 11.6                                  | 1063                                 | 1076                      |
| 1937           | 8.3   | 24.3                     | 13.6                    | 10.7                                  | 1072                                 | 1098                      |
| 1938           | 8.5   | 22.8                     | 13.7                    | 9.1                                   | 1069                                 | 1089                      |
| 1939           | 9.1   | 21.4                     | 13.4                    | 8.0                                   | 1063                                 | 1085                      |
| 1940           | 9.0   | 22.2                     | 13.4                    | 8.8                                   | 1063                                 | 1120                      |
| 1941           | 9.1   | 21.9                     | 12.6                    | 9.3                                   | 1063                                 | 1127                      |
| 1942           | 10.5  | 22.6                     | 13.0                    | 9.6                                   | 1072                                 | 1149                      |
| 1943           | 10.1  | 21.8                     | 12.9                    | 8.9                                   | 1060                                 | 1175                      |
| 1944           | 9.2   | 21.9                     | 13.6                    | 8.3                                   | 1073                                 | 1335                      |
| 1945           | 11.9  | 24.0                     | 14.9                    | 9.1                                   | 1056                                 | 1285                      |
| 1946           | 11.0  | 25.6                     | 13.7                    | 11.9                                  | 1066                                 | 1144                      |
| 1947           | 11.0  | 24.1                     | 13.4                    | 10.7                                  | 1065                                 | 1137                      |
| 1948           | 11.1  | 24.6                     | 12.6                    | 12.0                                  | 1065                                 | 1124                      |
| 1949           | 10.9  | 24.7                     | 11.8                    | 12.9                                  | 1071                                 | 1134                      |
| 1950           | 10.7  | 25.2                     | 10.2                    | 15.0                                  | 1070                                 | 1152                      |
| 1951           | 8.8   | 21.0                     | 10.6                    | 10.4                                  | 1063                                 | 1122                      |
| 1952           | 9.6   | 21.2                     | 11.6                    | 9.6                                   | 1068                                 | 1094                      |
| 1953           | 9.3   | 20.9                     | 9.3                     | 11.6                                  | 1071                                 | 1137                      |
| 1954           | 8.6   | 20.2                     | 9.2                     | 11.0                                  | 1068                                 | 1126                      |
| 1955           | 8.5   | 20.1                     | 9.0                     | 11.1                                  | 1055                                 | 1110                      |
| 1956           | 8.9   | 19.5                     | 9.4                     | 10.1                                  | 1064                                 | 1104                      |
| 1957           | 8.7   | 18.4                     | 8.6                     | 9.8                                   | 1050                                 | 1105                      |
| 1958           | 9.1   | 17.9                     | 7.9                     | 10.0                                  | 1057                                 | 1103                      |
| 1959           | 8.6   | 17.6                     | 9.5                     | 8.1                                   | 1060                                 | 1084                      |
| 1960           | 8.8   | 17.8                     | 8.1                     | 9.7                                   | 1064                                 | 1106                      |
| 1961           | 8.4   | 17.4                     | 7.9                     | 9.5                                   | 1069                                 | 1112                      |
| 1962           | 8.1   | 16.7                     | 8.7                     | 8.0                                   | 1054                                 | 1090                      |
| 1963           | 8.2   | 16.4                     | 8.2                     | 8.2                                   | 1062                                 | 1078                      |
| 1964           | 8.1   | 16.1                     | 7.9                     | 8.2                                   | 1062                                 | 1103                      |
| 1965           | 8.0   | 15.3                     | 8.1                     | 7.2                                   | 1063                                 | 1104                      |
| 1966           | 8.2   | 14.9                     | 8.3                     | 6.6                                   | 1065                                 | 1108                      |
| 1967           | 8.7   | 15.0                     | 9.0                     | 6.0                                   | 1062                                 | 1126                      |

### 13. Брачност, раждаемост, смъртност и естествен прираст на населението Marriage, birth and death rates and natural increase of the population

(Продължение и край)  
(Continued and end)

| Година<br>Year | Брачност<br>Marriage rate                                   | Раждаемост<br>Birth rate | Смъртност<br>Death rate | Естествен прираст<br>Natural increase | Живородени момчета на 1 000 момичета<br>Live-born boys per 1 000 girls | Умрели мъже на 1 000 жени<br>Dead men per 1 000 women |
|----------------|---|--------------------------|-------------------------|---------------------------------------|--|---|
|                | на 1 000 души от населението<br>Per 1 000 of the population |                          |                         |                                       |  |   |
| 1968           | 8.9   | 16.9                     | 8.6                     | 8.3                                   | 1055   | 1125  |
| 1969           | 8.7   | 17.0                     | 9.5                     | 7.5                                   | 1056   | 1144  |
| 1970           | 8.6   | 16.3                     | 9.1                     | 7.2                                   | 1073   | 1139  |
| 1971           | 8.2   | 15.9                     | 9.7                     | 6.2                                   | 1063   | 1163  |
| 1972           | 8.2   | 15.3                     | 9.8                     | 5.5                                   | 1067   | 1145  |
| 1973           | 8.6   | 16.2                     | 9.5                     | 6.7                                   | 1053   | 1158  |
| 1974           | 8.5   | 17.2                     | 9.8                     | 7.4                                   | 1058   | 1154  |
| 1975           | 8.6   | 16.6                     | 10.3                    | 6.3                                   | 1057   | 1169  |
| 1976           | 8.4   | 16.5                     | 10.1                    | 6.4                                   | 1063   | 1176  |
| 1977           | 8.5   | 16.1                     | 10.7                    | 5.4                                   | 1058   | 1182  |
| 1978           | 8.1   | 15.5                     | 10.5                    | 5.0                                   | 1055   | 1166  |
| 1979           | 7.9   | 15.3                     | 10.7                    | 4.6                                   | 1068   | 1198  |
| 1980           | 7.9   | 14.5                     | 11.1                    | 3.4                                   | 1064   | 1204  |
| 1981           | 7.5   | 14.0                     | 10.7                    | 3.3                                   | 1065   | 1204  |
| 1982           | 7.5   | 13.9                     | 11.2                    | 2.7                                   | 1062   | 1203  |
| 1983           | 7.5   | 13.7                     | 11.4                    | 2.3                                   | 1052   | 1228  |
| 1984           | 7.3   | 13.6                     | 11.3                    | 2.3                                   | 1064   | 1240  |
| 1985           | 7.4   | 13.3                     | 12.0                    | 1.3                                   | 1050   | 1233  |
| 1986           | 7.3   | 13.4                     | 11.6                    | 1.8                                   | 1045   | 1237  |
| 1987           | 7.2   | 13.0                     | 12.0                    | 1.0                                   | 1050   | 1233  |
| 1988           | 7.0   | 13.1                     | 12.0                    | 1.1                                   | 1060   | 1230  |
| 1989           | 7.0   | 12.5                     | 11.9                    | 0.6                                   | 1050   | 1230  |
| 1990           | 6.9   | 12.1                     | 12.5                    | -0.4                                  | 1056   | 1224  |
| 1991           | 5.6   | 11.1                     | 12.8                    | -1.7                                  | 1067   | 1188  |
| 1992           | 5.2   | 10.4                     | 12.6                    | -2.2                                  | 1064   | 1237  |
| 1993           | 4.7   | 10.0                     | 12.9                    | -2.9                                  | 1063   | 1257  |
| 1994           | 4.5   | 9.4                      | 13.2                    | -3.8                                  | 1042   | 1255  |
| 1995           | 4.4   | 8.6                      | 13.6                    | -5.0                                  | 1047   | 1237  |
| 1996           | 4.3   | 8.6                      | 14.0                    | -5.4                                  | 1065   | 1197  |
| 1997           | 4.2   | 7.7                      | 14.7                    | -7.0                                  | 1081   | 1175  |
| 1998           | 4.3   | 7.9                      | 14.3                    | -6.4                                  | 1061   | 1203  |
| 1999           | 4.3   | 8.8                      | 13.6                    | -4.8                                  | 1052   | 1157  |
| 2000           | 4.3   | 9.0                      | 14.1                    | -5.1                                  | 1053   | 1148  |
| 2001           | 4.0   | 8.6                      | 14.2                    | -5.6                                  | 1063   | 1152  |
| 2002           | 3.7   | 8.5                      | 14.3                    | -5.8                                  | 1078   | 1138  |
| 2003           | 3.9   | 8.6                      | 14.3                    | -5.7                                  | 1061   | 1155  |
| 2004           | 4.0   | 9.0                      | 14.2                    | -5.2                                  | 1064   | 1165  |
| 2005           | 4.3   | 9.2                      | 14.6                    | -5.4                                  | 1054   | 1155  |
| 2006           | 4.3   | 9.6                      | 14.7                    | -5.1                                  | 1062   | 1143  |
| 2007           | 3.9   | 9.8                      | 14.8                    | -5.0                                  | 1063   | 1125  |
| 2008           | 3.6   | 10.2                     | 14.5                    | -4.3                                  | 1060   | 1116  |

14. Сключени бракове, живородени, умрели и естествен прираст на населението в градовете и селата  
Marriages, live births, deaths and natural increase of the population by place of residence

| Година<br>Year                 | Средно-<br>годишно<br>население<br>Average<br>annual<br>population | Сключени<br>бракове<br>Marriages | Живоро-<br>дени<br>Live births | Умрели<br>Deaths  | Естествен<br>прираст<br>Natural<br>increase | Брачност<br>Marriage<br>rate | Раждае-<br>мост<br>Birth<br>rate | Смърт-<br>ност<br>Death<br>rate | Естест-<br>вен при-<br>раст<br>Natural<br>increase |
|--------------------------------|--|----------------------------------|--------------------------------|---|---|------------------------------|----------------------------------|---------------------------------|--|
|                                | брой<br>Number   |                                  |                                | на 1 000 души от населението<br>Per 1 000 of the population |   |                              |                                  |                                 |  |
| В градовете<br>Urban residence |  |                                  |                                |   |   |                              |                                  |                                 |  |
| 1923                           | 1030100  | 10439                            | 30023                          | 20056   | 9967  | 10.1                         | 29.2                             | 19.5                            | 9.7  |
| 1924                           | 1056600  | 10948                            | 32148                          | 19791   | 12357                                       | 10.4                         | 30.4                             | 18.7                            | 11.7   |
| 1925                           | 1085900  | 10158                            | 31246                          | 19822   | 11424                                       | 9.4                          | 28.8                             | 18.3                            | 10.5   |
| 1930                           | 1215100  | 10635                            | 28912                          | 17232   | 11680                                       | 8.8                          | 23.8                             | 14.2                            | 9.6  |
| 1931                           | 1233800  | 10347                            | 27542                          | 18416   | 9126  | 8.4                          | 22.3                             | 14.9                            | 7.4  |
| 1932                           | 1252900  | 10814                            | 28377                          | 18422   | 9955  | 8.6                          | 22.6                             | 14.7                            | 7.9  |
| 1933                           | 1272200  | 10761                            | 27573                          | 17190   | 10383                                       | 8.5                          | 21.7                             | 13.5                            | 8.2  |
| 1934                           | 1291900  | 10907                            | 27482                          | 16691   | 10791                                       | 8.4                          | 21.3                             | 12.9                            | 8.4  |
| 1935                           | 1315400  | 10605                            | 25442                          | 16960   | 8482  | 8.1                          | 19.3                             | 12.9                            | 6.4  |
| 1936                           | 1341200  | 10663                            | 24987                          | 16621   | 8366  | 8.0                          | 18.6                             | 12.4                            | 6.2  |
| 1937                           | 1367600  | 11063                            | 24172                          | 16908   | 7264  | 8.1                          | 17.7                             | 12.4                            | 5.3  |
| 1938                           | 1394500  | 11729                            | 23565                          | 17050   | 6515  | 8.4                          | 16.9                             | 12.2                            | 4.7  |
| 1939                           | 1421900  | 12592                            | 23987                          | 17280   | 6707  | 8.9                          | 16.9                             | 12.2                            | 4.7  |
| 1940                           | 1449800  | 13464                            | 24308                          | 18346   | 5962  | 9.3                          | 16.8                             | 12.7                            | 4.1  |
| 1941                           | 1540200  | 14532                            | 26550                          | 18635   | 7915  | 9.4                          | 17.2                             | 12.1                            | 5.1  |
| 1942                           | 1569900  | 17047                            | 30742                          | 20483   | 10259                                       | 10.9                         | 19.6                             | 13.1                            | 6.5  |
| 1943                           | 1618700  | 16264                            | 31010                          | 20202   | 10808                                       | 10.0                         | 19.2                             | 12.5                            | 6.7  |
| 1944                           | 1649800  | 15151                            | 31281                          | 23679   | 7602  | 9.2                          | 19.0                             | 14.4                            | 4.6  |
| 1945                           | 1686500  | 22420                            | 36435                          | 25948   | 10487                                       | 13.3                         | 21.6                             | 15.4                            | 6.2  |
| 1946                           | 1718900  | 22907                            | 42344                          | 22586   | 19758                                       | 13.3                         | 24.6                             | 13.1                            | 11.5   |
| 1947                           | 1803700  | 23941                            | 41793                          | 21940   | 19853                                       | 13.3                         | 23.2                             | 12.2                            | 11.0   |
| 1948                           | 1867100  | 26501                            | 43188                          | 21540   | 21648                                       | 14.2                         | 23.1                             | 11.5                            | 11.6   |
| 1949                           | 1912900  | 27025                            | 45770                          | 20422   | 25348                                       | 14.1                         | 23.9                             | 10.7                            | 13.2   |
| 1950                           | 1969900  | 28504                            | 48965                          | 18540   | 30425                                       | 14.5                         | 24.9                             | 9.4                             | 15.5   |
| 1951                           | 2032000  | 24066                            | 45733                          | 19672   | 26061                                       | 11.8                         | 22.5                             | 9.7                             | 12.8   |
| 1952                           | 2095800  | 25291                            | 43972                          | 21444   | 22528                                       | 12.1                         | 21.0                             | 10.2                            | 10.8   |
| 1953                           | 2186400  | 24302                            | 45515                          | 18030   | 27485                                       | 11.1                         | 20.8                             | 8.2                             | 12.6   |
| 1954                           | 2284100  | 20064                            | 43356                          | 18016   | 25340                                       | 8.8                          | 19.0                             | 7.9                             | 11.1   |
| 1955                           | 2374000  | 20426                            | 44356                          | 17127   | 27229                                       | 8.6                          | 18.7                             | 7.2                             | 11.5   |
| 1956                           | 2499100  | 22069                            | 43849                          | 18305   | 25544                                       | 8.8                          | 17.5                             | 7.3                             | 10.2   |
| 1957                           | 2598600  | 22966                            | 44179                          | 18352   | 25827                                       | 8.8                          | 17.0                             | 7.1                             | 9.9  |
| 1958                           | 2686700  | 23800                            | 44158                          | 17283   | 26875                                       | 8.9                          | 16.4                             | 6.4                             | 10.0   |
| 1959                           | 2783200  | 23070                            | 44505                          | 20327   | 24178                                       | 8.3                          | 16.0                             | 7.3                             | 8.7  |
| 1960                           | 2919700  | 24830                            | 47041                          | 19055   | 27986                                       | 8.5                          | 16.1                             | 6.5                             | 9.6  |
| 1961                           | 3051300  | 24996                            | 48306                          | 19076   | 29230                                       | 8.2                          | 15.8                             | 6.2                             | 9.6  |
| 1962                           | 3149100  | 24633                            | 48167                          | 20731   | 27436                                       | 7.8                          | 15.3                             | 6.6                             | 8.7  |
| 1963                           | 3253700  | 25322                            | 50340                          | 20240   | 30100                                       | 7.8                          | 15.5                             | 6.2                             | 9.3  |
| 1964                           | 3505100  | 28189                            | 54767                          | 22380   | 32387                                       | 8.0                          | 15.6                             | 6.4                             | 9.2  |
| 1965                           | 3766000  | 29693                            | 55294                          | 23516   | 31778                                       | 7.9                          | 14.7                             | 6.2                             | 8.5  |
| 1966                           | 3881600  | 38795                            | 60014                          | 25351   | 34663                                       | 10.0                         | 15.5                             | 6.5                             | 9.0  |
| 1967                           | 3989100  | 42262                            | 63286                          | 27728   | 35558                                       | 10.6                         | 15.9                             | 7.0                             | 8.9  |
| 1968                           | 4101900  | 43464                            | 73791                          | 28028   | 45763                                       | 10.6                         | 18.0                             | 6.8                             | 11.2   |
| 1969                           | 4267400  | 45237                            | 79653                          | 31503   | 48150                                       | 10.6                         | 18.7                             | 7.4                             | 11.3   |

### 14. Сключени бракове, живородени, умрели и естествен прираст на населението в градовете и селата Marriages, live births, deaths and natural increase of the population by place of residence

(Продължение)  
(Continued)

| Година<br>Year | Средно-<br>годишно<br>население<br>Average<br>annual<br>population | Сключени<br>бракове<br>Marriages | Живоро-<br>дени<br>Live births | Умрели<br>Deaths | Естествен<br>прираст<br>Natural<br>increase | Брачност<br>Marriage<br>rate | Раждае-<br>мост<br>Birth<br>rate | Смърт-<br>ност<br>Death<br>rate | Естест-<br>вен при-<br>раст<br>Natural<br>increase |
|----------------|--|----------------------------------|--------------------------------|------------------|---|------------------------------|----------------------------------|---------------------------------|--|
|                |  |                                  |                                |                  |   |                              |                                  |                                 |  |
| 1970           | 4442100  | 46088                            | 79809                          | 30957            | 48852                                       | 10.4                         | 18.0                             | 7.0                             | 11.0   |
| 1971           | 4594200  | 44788                            | 80008                          | 33696            | 46312                                       | 9.7                          | 17.4                             | 7.3                             | 10.1   |
| 1972           | 4731800  | 46814                            | 80372                          | 34963            | 45409                                       | 9.9                          | 17.0                             | 7.4                             | 9.6  |
| 1973           | 4851200  | 49585                            | 89144                          | 34487            | 54657                                       | 10.2                         | 18.4                             | 7.1                             | 11.3   |
| 1974           | 5041100  | 50273                            | 99696                          | 37665            | 62031                                       | 10.0                         | 19.8                             | 7.5                             | 12.3   |
| 1975           | 5119400  | 51761                            | 97769                          | 39619            | 58150                                       | 10.1                         | 19.1                             | 7.7                             | 11.4   |
| 1976           | 5123200  | 51172                            | 98836                          | 39267            | 59569                                       | 10.0                         | 19.3                             | 7.7                             | 11.6   |
| 1977           | 5231300  | 51888                            | 96725                          | 42280            | 54445                                       | 9.9                          | 18.5                             | 8.1                             | 10.4   |
| 1978           | 5334000  | 49796                            | 92779                          | 42159            | 50620                                       | 9.3                          | 17.4                             | 7.9                             | 9.5  |
| 1979           | 5426100  | 49732                            | 91435                          | 43322            | 48113                                       | 9.2                          | 16.9                             | 8.0                             | 8.9  |
| 1980           | 5506700  | 49434                            | 86664                          | 45153            | 41511                                       | 9.0                          | 15.7                             | 8.2                             | 7.5  |
| 1981           | 5602300  | 45128                            | 82324                          | 44019            | 38305                                       | 8.1                          | 14.7                             | 7.9                             | 6.8  |
| 1982           | 5697300  | 45006                            | 81854                          | 46496            | 35358                                       | 7.9                          | 14.4                             | 8.2                             | 6.2  |
| 1983           | 5779200  | 44926                            | 82250                          | 47979            | 34271                                       | 7.8                          | 14.2                             | 8.3                             | 5.9  |
| 1984           | 5879100  | 44230                            | 82485                          | 47982            | 34503                                       | 7.5                          | 14.0                             | 8.2                             | 5.8  |
| 1985           | 5871600  | 45009                            | 81072                          | 50872            | 30200                                       | 7.7                          | 13.8                             | 8.7                             | 5.1  |
| 1986           | 5845300  | 43746                            | 83476                          | 50048            | 33428                                       | 7.5                          | 14.3                             | 8.6                             | 5.7  |
| 1987           | 5921300  | 44121                            | 81101                          | 52062            | 29039                                       | 7.5                          | 13.7                             | 8.8                             | 4.9  |
| 1988           | 5990900  | 43309                            | 81627                          | 52655            | 28972                                       | 7.2                          | 13.6                             | 8.8                             | 4.8  |
| 1989           | 5946900  | 43369                            | 78724                          | 53390            | 25334                                       | 7.3                          | 13.2                             | 9.0                             | 4.2  |
| 1990           | 5844600  | 42979                            | 73940                          | 55225            | 18715                                       | 7.3                          | 12.6                             | 9.4                             | 3.2  |
| 1991           | 5794300  | 35006                            | 65549                          | 57123            | 8426  | 6.0                          | 11.3                             | 9.8                             | 1.5  |
| 1992           | 5737800  | 32448                            | 60715                          | 55931            | 4784  | 5.7                          | 10.6                             | 9.7                             | 0.9  |
| 1993           | 5712700  | 29587                            | 58059                          | 57189            | 870   | 5.2                          | 10.2                             | 10.0                            | 0.2  |
| 1994           | 5718200  | 28485                            | 55398                          | 59444            | -4046                                       | 5.0                          | 9.7                              | 10.4                            | -0.7   |
| 1995           | 5702200  | 27933                            | 50405                          | 60767            | -10362                                      | 4.9                          | 8.8                              | 10.7                            | -1.9   |
| 1996           | 5661500  | 27382                            | 50868                          | 62525            | -11657                                      | 4.8                          | 9.0                              | 11.0                            | -2.0   |
| 1997           | 5623900  | 27029                            | 45746                          | 66206            | -20460                                      | 4.8                          | 8.1                              | 11.8                            | -3.7   |
| 1998           | 5603500  | 27599                            | 47671                          | 64444            | -16773                                      | 4.9                          | 8.5                              | 11.5                            | -3.0   |
| 1999           | 5587200  | 28044                            | 51896                          | 62226            | -10330                                      | 5.0                          | 9.3                              | 11.1                            | -1.8   |
| 2000           | 5577200  | 26576                            | 52789                          | 64184            | -11395                                      | 4.8                          | 9.5                              | 11.5                            | -2.0   |
| 2001           | 5477600  | 24466                            | 48567                          | 62778            | -14211                                      | 4.5                          | 8.9                              | 11.5                            | -2.6   |
| 2002           | 5467800  | 23085                            | 47779                          | 63765            | -15986                                      | 4.2                          | 8.7                              | 11.7                            | -3.0   |
| 2003           | 5459300  | 24543                            | 48597                          | 64495            | -15898                                      | 4.5                          | 8.9                              | 11.8                            | -2.9   |
| 2004           | 5440500  | 24857                            | 50390                          | 64638            | -14248                                      | 4.6                          | 9.3                              | 11.9                            | -2.6   |
| 2005           | 5424700  | 26658                            | 52280                          | 65309            | -13029                                      | 4.9                          | 9.6                              | 12.0                            | -2.4   |
| 2006           | 5428400  | 26159                            | 55043                          | 66352            | -11309                                      | 4.8                          | 10.1                             | 12.2                            | -2.1   |
| 2007           | 5414300  | 23456                            | 56257                          | 66486            | -10229                                      | 4.3                          | 10.4                             | 12.3                            | -1.9   |
| 2008           | 5405100  | 21844                            | 58367                          | 65168            | -6801                                       | 4.0                          | 10.8                             | 12.1                            | -1.3   |

14. Сключени бракове, живородени, умрели и естествен прираст на населението в градовете и селата  
Marriages, live births, deaths and natural increase of the population by place of residence

(Продължение)  
(Continued)

| Години<br>Year              | Средно-<br>годишно<br>население<br>Average<br>annual<br>population | Сключени<br>бракове<br>Marriages | Живоро-<br>дени<br>Live births | Умрели<br>Deaths  | Естествен<br>прираст<br>Natural<br>increase | Брачност<br>Marriage<br>rate | Раждае-<br>мост<br>Birth<br>rate | Смърт-<br>ност<br>Death<br>rate | Естест-<br>вен при-<br>раст<br>Natural<br>increase |
|-----------------------------|--|----------------------------------|--------------------------------|---|---|------------------------------|----------------------------------|---------------------------------|--|
|                             | брой<br>Number   |                                  |                                | на 1 000 души от населението<br>Per 1 000 of the population |   |                              |                                  |                                 |  |
| В селата<br>Rural residence |  |                                  |                                |   |   |                              |                                  |                                 |  |
| 1923                        | 4071000  | 42861                            | 162358                         | 88194   | 74164                                       | 10.5                         | 39.9                             | 21.7                            | 18.2   |
| 1924                        | 4149700  | 44477                            | 174969                         | 88027   | 86942                                       | 10.7                         | 42.2                             | 21.2                            | 21.0   |
| 1925                        | 4227800  | 42471                            | 165066                         | 82390   | 82676                                       | 10.0                         | 39.0                             | 19.5                            | 19.5   |
| 1930                        | 4518300  | 43848                            | 151061                         | 75539   | 75522                                       | 9.7                          | 33.4                             | 16.7                            | 16.7   |
| 1931                        | 4574400  | 45320                            | 143638                         | 80053   | 63585                                       | 9.9                          | 31.4                             | 17.5                            | 13.9   |
| 1932                        | 4631200  | 45701                            | 157201                         | 77758   | 79443                                       | 9.9                          | 33.9                             | 16.8                            | 17.1   |
| 1933                        | 4688700  | 45221                            | 146535                         | 75508   | 71027                                       | 9.6                          | 31.2                             | 16.1                            | 15.1   |
| 1934                        | 4746900  | 45514                            | 154313                         | 68355   | 85958                                       | 9.6                          | 32.5                             | 14.4                            | 18.1   |
| 1935                        | 4786300  | 37536                            | 135509                         | 72126   | 63383                                       | 7.8                          | 28.3                             | 15.1                            | 13.2   |
| 1936                        | 4808100  | 38287                            | 134159                         | 71102   | 63057                                       | 8.0                          | 27.9                             | 14.8                            | 13.1   |
| 1937                        | 4829800  | 40078                            | 126599                         | 67766   | 58833                                       | 8.3                          | 26.2                             | 14.0                            | 12.2   |
| 1938                        | 4851300  | 41546                            | 118850                         | 68323   | 50527                                       | 8.6                          | 24.5                             | 14.1                            | 10.4   |
| 1939                        | 4872700  | 44515                            | 110846                         | 66870   | 43976                                       | 9.1                          | 22.7                             | 13.7                            | 9.0  |
| 1940                        | 4893900  | 43526                            | 116256                         | 66700   | 49556                                       | 8.9                          | 23.7                             | 13.6                            | 10.1   |
| 1941                        | 5174900  | 46724                            | 120743                         | 66376   | 54367                                       | 9.0                          | 23.3                             | 12.8                            | 10.5   |
| 1942                        | 5201200  | 54254                            | 122530                         | 67599   | 54931                                       | 10.4                         | 23.6                             | 13.0                            | 10.6   |
| 1943                        | 5208900  | 52423                            | 117830                         | 68184   | 49646                                       | 10.1                         | 22.6                             | 13.1                            | 9.5  |
| 1944                        | 5234800  | 47899                            | 119732                         | 70403   | 49329                                       | 9.2                          | 22.9                             | 13.5                            | 9.4  |
| 1945                        | 5255700  | 60406                            | 130525                         | 77643   | 52882                                       | 11.5                         | 24.8                             | 14.8                            | 10.0   |
| 1946                        | 5281300  | 54025                            | 136882                         | 73213   | 63669                                       | 10.2                         | 25.9                             | 13.9                            | 12.0   |
| 1947                        | 5260000  | 53704                            | 128369                         | 72609   | 55760                                       | 10.2                         | 24.4                             | 13.8                            | 10.6   |
| 1948                        | 5263000  | 52762                            | 132583                         | 68387   | 64196                                       | 10.0                         | 25.2                             | 13.0                            | 12.2   |
| 1949                        | 5282200  | 51312                            | 131964                         | 64253   | 67711                                       | 9.7                          | 25.0                             | 12.2                            | 12.8   |
| 1950                        | 5280600  | 49313                            | 133606                         | 55594   | 78012                                       | 9.3                          | 25.3                             | 10.5                            | 14.8   |
| 1951                        | 5226200  | 40177                            | 107070                         | 57692   | 49378                                       | 7.7                          | 20.5                             | 11.0                            | 9.5  |
| 1952                        | 5179100  | 44508                            | 110042                         | 62810   | 47232                                       | 8.6                          | 21.2                             | 12.1                            | 9.1  |
| 1953                        | 5159700  | 44017                            | 107705                         | 50025   | 57680                                       | 8.5                          | 20.9                             | 9.7                             | 11.2   |
| 1954                        | 5139200  | 43747                            | 106546                         | 50368   | 56178                                       | 8.5                          | 20.7                             | 9.8                             | 10.9   |
| 1955                        | 5125400  | 43025                            | 106622                         | 50833   | 55789                                       | 8.4                          | 20.8                             | 9.9                             | 10.9   |
| 1956                        | 5076700  | 45239                            | 104061                         | 52848   | 51213                                       | 8.9                          | 20.5                             | 10.4                            | 10.1   |
| 1957                        | 5052700  | 43578                            | 96856                          | 47455   | 49401                                       | 8.6                          | 19.2                             | 9.4                             | 9.8  |
| 1958                        | 5040900  | 46786                            | 94136                          | 43451   | 50685                                       | 9.3                          | 18.7                             | 8.6                             | 10.1   |
| 1959                        | 5014600  | 44221                            | 92387                          | 53523   | 38864                                       | 8.8                          | 18.4                             | 10.7                            | 7.7  |
| 1960                        | 4947700  | 44122                            | 93041                          | 44610   | 48431                                       | 8.9                          | 18.8                             | 9.0                             | 9.8  |
| 1961                        | 4891800  | 41774                            | 89555                          | 43486   | 46069                                       | 8.5                          | 18.3                             | 8.9                             | 9.4  |
| 1962                        | 4863800  | 40013                            | 85981                          | 48909   | 37072                                       | 8.2                          | 17.7                             | 10.1                            | 7.6  |
| 1963                        | 4824400  | 41121                            | 81803                          | 45817   | 35986                                       | 8.5                          | 17.0                             | 9.5                             | 7.5  |
| 1964                        | 4639200  | 38153                            | 76191                          | 42099   | 34092                                       | 8.2                          | 16.4                             | 9.1                             | 7.3  |
| 1965                        | 4438100  | 36200                            | 70497                          | 43454   | 27043                                       | 8.2                          | 15.9                             | 9.8                             | 6.1  |
| 1966                        | 4376500  | 28563                            | 63025                          | 43015   | 20010                                       | 6.5                          | 14.4                             | 9.8                             | 4.6  |
| 1967                        | 4321100  | 30204                            | 61296                          | 46968   | 14328                                       | 7.0                          | 14.2                             | 10.9                            | 3.3  |
| 1968                        | 4267700  | 30815                            | 67669                          | 44148   | 23521                                       | 7.2                          | 15.9                             | 10.4                            | 5.5  |
| 1969                        | 4166800  | 28423                            | 63407                          | 48680   | 14727                                       | 6.8                          | 15.2                             | 11.7                            | 3.5  |
| 1970                        | 4047500  | 27038                            | 58936                          | 46138   | 12798                                       | 6.7                          | 14.6                             | 11.4                            | 3.2  |

### 14. Сключени бракове, живородени, умрели и естествен прираст на населението в градовете и селата Marriages, live births, deaths and natural increase of the population by place of residence

(Продължение и край)  
(Continued and end)

| Година<br>Year | Средно-<br>годишно<br>население<br>Average<br>annual<br>population | Сключени<br>бракове<br>Marriages | Живоро-<br>дени<br>Live births | Умрели<br>Deaths | Естествен<br>прираст<br>Natural<br>increase | Брачност<br>Marriage<br>rate                                | Раждае-<br>мост<br>Birth<br>rate | Смърт-<br>ност<br>Death<br>rate | Естест-<br>вен при-<br>раст<br>Natural<br>increase |
|----------------|--|----------------------------------|--------------------------------|------------------|---|---|----------------------------------|---------------------------------|--|
|                | брой<br>Number   |                                  |                                |                  |   | на 1 000 души от населението<br>Per 1 000 of the population |                                  |                                 |  |
| 1971           | 3942200  | 24905                            | 55414                          | 49109            | 6305  | 6.3   | 14.1                             | 12.5                            | 1.6  |
| 1972           | 3844400  | 23543                            | 50944                          | 49211            | 1733  | 6.1   | 13.3                             | 12.8                            | 0.5  |
| 1973           | 3769800  | 24687                            | 50569                          | 46983            | 3586  | 6.5   | 13.4                             | 12.5                            | 0.9  |
| 1974           | 3637600  | 23467                            | 49500                          | 47574            | 1926  | 6.5   | 13.6                             | 13.1                            | 0.5  |
| 1975           | 3601300  | 23188                            | 46899                          | 50355            | -3456                                       | 6.4   | 13.0                             | 14.0                            | -1.0   |
| 1976           | 3635400  | 22191                            | 46093                          | 49081            | -2988                                       | 6.1   | 12.7                             | 13.5                            | -0.8   |
| 1977           | 3572900  | 23005                            | 44977                          | 52082            | -7105                                       | 6.4   | 12.6                             | 14.6                            | -2.0   |
| 1978           | 3480000  | 21520                            | 43663                          | 50286            | -6623                                       | 6.2   | 12.5                             | 14.4                            | -1.9   |
| 1979           | 3399800  | 19961                            | 43923                          | 51081            | -7158                                       | 5.9   | 12.9                             | 15.0                            | -2.1   |
| 1980           | 3354800  | 20292                            | 41526                          | 52797            | -11271                                      | 6.0   | 12.4                             | 15.7                            | -3.3   |
| 1981           | 3288800  | 21411                            | 42048                          | 51422            | -9374                                       | 6.5   | 12.8                             | 15.6                            | -2.8   |
| 1982           | 3220200  | 22148                            | 42312                          | 53797            | -11485                                      | 6.9   | 13.1                             | 16.7                            | -3.6   |
| 1983           | 3160600  | 22106                            | 40743                          | 54203            | -13460                                      | 7.0   | 12.9                             | 17.1                            | -4.2   |
| 1984           | 3081600  | 21131                            | 39818                          | 53437            | -13619                                      | 6.9   | 12.9                             | 17.3                            | -4.4   |
| 1985           | 3088900  | 21673                            | 37883                          | 56613            | -18730                                      | 7.0   | 12.3                             | 18.3                            | -6.0   |
| 1986           | 3112900  | 21219                            | 36602                          | 53991            | -17389                                      | 6.8   | 11.8                             | 17.3                            | -5.5   |
| 1987           | 3050100  | 20308                            | 35571                          | 55151            | -19580                                      | 6.7   | 11.7                             | 18.1                            | -6.4   |
| 1988           | 2990600  | 19308                            | 35813                          | 54730            | -18917                                      | 6.5   | 12.0                             | 18.3                            | -6.3   |
| 1989           | 2930100  | 19894                            | 33565                          | 53512            | -19947                                      | 6.8   | 11.5                             | 18.3                            | -6.8   |
| 1990           | 2873700  | 16895                            | 31240                          | 53383            | -22143                                      | 5.9   | 10.9                             | 18.6                            | -7.7   |
| 1991           | 2838000  | 13814                            | 30361                          | 53300            | -22939                                      | 4.8   | 10.7                             | 18.7                            | -8.0   |
| 1992           | 2802300  | 12358                            | 28419                          | 52067            | -23648                                      | 4.4   | 10.1                             | 18.6                            | -8.5   |
| 1993           | 2759600  | 10435                            | 26341                          | 52351            | -26010                                      | 3.8   | 9.5                              | 19.0                            | -9.5   |
| 1994           | 2725400  | 9425                             | 24044                          | 52343            | -28299                                      | 3.5   | 8.8                              | 19.2                            | -10.4  |
| 1995           | 2703900  | 8862                             | 21562                          | 53903            | -32341                                      | 3.3   | 8.0                              | 19.9                            | -11.9  |
| 1996           | 2701300  | 8341                             | 21320                          | 54531            | -33211                                      | 3.1   | 7.9                              | 20.2                            | -12.3  |
| 1997           | 2688200  | 7743                             | 18379                          | 55655            | -37276                                      | 2.9   | 6.8                              | 20.7                            | -13.9  |
| 1998           | 2653300  | 7983                             | 17690                          | 53746            | -36056                                      | 3.0   | 6.7                              | 20.3                            | -13.6  |
| 1999           | 2623400  | 7496                             | 20395                          | 49560            | -29165                                      | 2.9   | 7.8                              | 18.9                            | -11.1  |
| 2000           | 2593000  | 8588                             | 20890                          | 50903            | -30013                                      | 3.3   | 8.1                              | 19.6                            | -11.5  |
| 2001           | 2435700  | 7508                             | 19613                          | 49590            | -29977                                      | 3.1   | 8.1                              | 20.4                            | -12.3  |
| 2002           | 2401100  | 6133                             | 18720                          | 48852            | -30132                                      | 2.6   | 7.8                              | 20.3                            | -12.5  |
| 2003           | 2364200  | 6102                             | 18762                          | 47432            | -28670                                      | 2.6   | 7.9                              | 20.1                            | -12.2  |
| 2004           | 2340600  | 6181                             | 19496                          | 45472            | -25976                                      | 2.6   | 8.3                              | 19.4                            | -11.1  |
| 2005           | 2315200  | 6843                             | 18795                          | 48065            | -29270                                      | 3.0   | 8.1                              | 20.8                            | -12.7  |
| 2006           | 2270600  | 6614                             | 18935                          | 47086            | -28151                                      | 2.9   | 8.3                              | 20.7                            | -12.4  |
| 2007           | 2245500  | 6184                             | 19092                          | 46518            | -27426                                      | 2.8   | 8.5                              | 20.7                            | -12.2  |
| 2008           | 2218300  | 5878                             | 19345                          | 45355            | -26010                                      | 2.6   | 8.7                              | 20.4                            | -11.7  |

15. Сключени бракове по възраст на встъпилите в брак  
Marriages by age of bride and bridegroom

| Възраст на мъжете<br>(в навършени години)<br>Bridegroom's age | Години<br>Year | Общо<br>Total | Възраст на жените (в навършени години)<br>Bride's age |              |              |             |             |                      |
|---|----------------|---------------|---|--------------|--------------|-------------|-------------|----------------------|
|   |                |               | под/Under 20  | 20 - 24      | 25 - 29      | 30 - 39     | 40 - 49     | 50 и повече/and over |
| <b>Общо/Total</b>   | <b>2004</b>    | <b>31038</b>  | <b>2631</b>   | <b>11509</b> | <b>10153</b> | <b>4897</b> | <b>1161</b> | <b>687</b>           |
|   | <b>2005</b>    | <b>33501</b>  | <b>2722</b>   | <b>11581</b> | <b>11116</b> | <b>6001</b> | <b>1303</b> | <b>778</b>           |
|   | <b>2006</b>    | <b>32773</b>  | <b>2481</b>   | <b>11202</b> | <b>10933</b> | <b>6198</b> | <b>1261</b> | <b>698</b>           |
|   | <b>2007</b>    | <b>29640</b>  | <b>2288</b>   | <b>10059</b> | <b>9767</b>  | <b>5779</b> | <b>1130</b> | <b>617</b>           |
|   | <b>2008</b>    | <b>27722</b>  | <b>2027</b>   | <b>9486</b>  | <b>9086</b>  | <b>5427</b> | <b>1076</b> | <b>620</b>           |
| Под/Under 20  | 2004           | 316           | 163   | 119          | 25           | 7           | 2           | -                    |
|   | 2005           | 332           | 203   | 106          | 17           | 6           | -           | -                    |
|   | 2006           | 314           | 196   | 93           | 16           | 7           | 1           | 1                    |
|   | 2007           | 286           | 202   | 74           | 7            | 3           | -           | -                    |
|   | 2008           | 296           | 196   | 84           | 15           | 1           | -           | -                    |
| 20 - 24   | 2004           | 6130          | 1440  | 3758         | 812          | 105         | 13          | 2                    |
|   | 2005           | 5898          | 1380  | 3467         | 884          | 157         | 9           | 1                    |
|   | 2006           | 5498          | 1245  | 3376         | 756          | 114         | 6           | 1                    |
|   | 2007           | 4936          | 1175  | 2992         | 670          | 96          | 3           | -                    |
|   | 2008           | 4653          | 1042  | 2859         | 658          | 93          | 1           | -                    |
| 25 - 29   | 2004           | 12266         | 814   | 5563         | 5056         | 790         | 39          | 4                    |
|   | 2005           | 12940         | 908   | 5697         | 5392         | 912         | 30          | 1                    |
|   | 2006           | 12389         | 786   | 5427         | 5234         | 905         | 29          | 8                    |
|   | 2007           | 11275         | 706   | 4917         | 4754         | 873         | 24          | 1                    |
|   | 2008           | 10277         | 607   | 4525         | 4305         | 816         | 22          | 2                    |
| 30 - 39   | 2004           | 8852          | 195   | 1892         | 3782         | 2790        | 175         | 18                   |
|   | 2005           | 10455         | 214   | 2125         | 4368         | 3544        | 188         | 16                   |
|   | 2006           | 10927         | 235   | 2146         | 4509         | 3783        | 235         | 19                   |
|   | 2007           | 10070         | 194   | 1978         | 4054         | 3636        | 197         | 11                   |
|   | 2008           | 9615          | 173   | 1934         | 3831         | 3468        | 202         | 7                    |
| 40 - 49   | 2004           | 2106          | 14  | 143          | 405          | 961         | 525         | 58                   |
|   | 2005           | 2312          | 17  | 150          | 376          | 1107        | 582         | 80                   |
|   | 2006           | 2219          | 14  | 137          | 363          | 1123        | 522         | 60                   |
|   | 2007           | 1859          | 10  | 85           | 243          | 961         | 511         | 49                   |
|   | 2008           | 1715          | 8   | 71           | 241          | 870         | 468         | 57                   |
| 50 - 59   | 2004           | 842           | 5   | 28           | 58           | 196         | 314         | 241                  |
|   | 2005           | 997           | -   | 28           | 66           | 234         | 374         | 295                  |
|   | 2006           | 957           | 5   | 20           | 45           | 233         | 361         | 293                  |
|   | 2007           | 761           | 1   | 9            | 35           | 180         | 317         | 219                  |
|   | 2008           | 721           | 1   | 9            | 34           | 158         | 304         | 215                  |
| 60 и повече/and over  | 2004           | 526           | -   | 6            | 15           | 48          | 93          | 364                  |
|   | 2005           | 567           | -   | 8            | 13           | 41          | 120         | 385                  |
|   | 2006           | 469           | -   | 3            | 10           | 33          | 107         | 316                  |
|   | 2007           | 453           | -   | 4            | 4            | 30          | 78          | 337                  |
|   | 2008           | 445           | -   | 4            | 2            | 21          | 79          | 339                  |



16. Сключени бракове по семейно положение на встъпилите в брак  
Marriages by marital status of partners

| Мъже        | Година<br>Year | Жени/Female    |                                    |                    |                            |                            |                                |                                    |                    |                            |                            | Male              |
|-------------|----------------|----------------|------------------------------------|--------------------|----------------------------|----------------------------|--------------------------------|------------------------------------|--------------------|----------------------------|----------------------------|-------------------|
|             |                | общо<br>Total  | неомъ-<br>жени<br>Never<br>married | вдовици<br>Widowed | разве-<br>дени<br>Divorced | непока-<br>зано<br>Unknown | общо<br>Total                  | неомъ-<br>жени<br>Never<br>married | вдовици<br>Widowed | разве-<br>дени<br>Divorced | непока-<br>зано<br>Unknown |                   |
|             |                | брой<br>Number |                                    |                    |                            |                            | структура - %<br>Structure - % |                                    |                    |                            |                            |                   |
| <b>Общо</b> | <b>2004</b>    | <b>31038</b>   | <b>27308</b>                       | <b>315</b>         | <b>3334</b>                | <b>81</b>                  | <b>100</b>                     | <b>88.0</b>                        | <b>1.0</b>         | <b>10.7</b>                | <b>0.3</b>                 | <b>Total</b>      |
|             | <b>2005</b>    | <b>33501</b>   | <b>29280</b>                       | <b>299</b>         | <b>3820</b>                | <b>102</b>                 | <b>100</b>                     | <b>87.4</b>                        | <b>0.9</b>         | <b>11.4</b>                | <b>0.3</b>                 |                   |
|             | <b>2006</b>    | <b>32773</b>   | <b>28730</b>                       | <b>313</b>         | <b>3633</b>                | <b>97</b>                  | <b>100</b>                     | <b>87.7</b>                        | <b>1.0</b>         | <b>11.0</b>                | <b>0.3</b>                 |                   |
|             | <b>2007</b>    | <b>29640</b>   | <b>26266</b>                       | <b>254</b>         | <b>3057</b>                | <b>63</b>                  | <b>100</b>                     | <b>88.6</b>                        | <b>0.9</b>         | <b>10.3</b>                | <b>0.2</b>                 |                   |
|             | <b>2008</b>    | <b>27722</b>   | <b>24637</b>                       | <b>220</b>         | <b>2802</b>                | <b>63</b>                  | <b>100</b>                     | <b>88.9</b>                        | <b>0.8</b>         | <b>10.1</b>                | <b>0.2</b>                 |                   |
| Неженени    | 2004           | 26797          | 25142                              | 114                | 1490                       | 51                         | 86.3                           | 81.0                               | 0.4                | 4.8                        | 0.2                        | Never-<br>married |
|             | 2005           | 28777          | 26907                              | 101                | 1700                       | 69                         | 85.9                           | 80.3                               | 0.3                | 5.1                        | 0.2                        |                   |
|             | 2006           | 28359          | 26504                              | 99                 | 1692                       | 64                         | 86.5                           | 80.9                               | 0.3                | 5.1                        | 0.2                        |                   |
|             | 2007           | 25818          | 24338                              | 84                 | 1357                       | 39                         | 87.1                           | 82.1                               | 0.3                | 4.6                        | 0.1                        |                   |
|             | 2008           | 24148          | 22819                              | 66                 | 1226                       | 37                         | 87.1                           | 82.3                               | 0.2                | 4.4                        | 0.1                        |                   |
| Вдовици     | 2004           | 311            | 76                                 | 58                 | 176                        | 1                          | 1.0                            | 0.2                                | 0.2                | 0.6                        | 0.0                        | Widowed           |
|             | 2005           | 302            | 74                                 | 62                 | 164                        | 2                          | 0.9                            | 0.2                                | 0.2                | 0.5                        | 0.0                        |                   |
|             | 2006           | 279            | 92                                 | 48                 | 138                        | 1                          | 0.9                            | 0.3                                | 0.1                | 0.4                        | 0.0                        |                   |
|             | 2007           | 232            | 62                                 | 47                 | 123                        | -                          | 0.8                            | 0.2                                | 0.2                | 0.4                        | 0.0                        |                   |
|             | 2008           | 241            | 56                                 | 43                 | 142                        | -                          | 0.9                            | 0.2                                | 0.2                | 0.5                        | 0.0                        |                   |
| Разведени   | 2004           | 3559           | 1857                               | 133                | 1557                       | 12                         | 11.5                           | 6.0                                | 0.4                | 5.0                        | 0.0                        | Divorced          |
|             | 2005           | 3967           | 2008                               | 129                | 1806                       | 24                         | 11.9                           | 6.0                                | 0.4                | 5.4                        | 0.1                        |                   |
|             | 2006           | 3739           | 1869                               | 155                | 1696                       | 19                         | 11.4                           | 5.7                                | 0.5                | 5.2                        | 0.1                        |                   |
|             | 2007           | 3366           | 1716                               | 119                | 1510                       | 21                         | 11.4                           | 5.8                                | 0.4                | 5.1                        | 0.1                        |                   |
|             | 2008           | 3022           | 1548                               | 102                | 1351                       | 21                         | 10.9                           | 5.6                                | 0.4                | 4.9                        | 0.1                        |                   |
| Непоказано  | 2004           | 371            | 233                                | 10                 | 111                        | 17                         | 1.2                            | 0.8                                | 0.0                | 0.4                        | 0.1                        | Unknown           |
|             | 2005           | 455            | 291                                | 7                  | 150                        | 7                          | 1.3                            | 0.9                                | 0.0                | 0.4                        | 0.0                        |                   |
|             | 2006           | 396            | 265                                | 11                 | 107                        | 13                         | 1.2                            | 0.8                                | 0.0                | 0.3                        | 0.0                        |                   |
|             | 2007           | 224            | 150                                | 4                  | 67                         | 3                          | 0.8                            | 0.5                                | 0.0                | 0.2                        | 0.0                        |                   |
|             | 2008           | 311            | 214                                | 9                  | 83                         | 5                          | 1.1                            | 0.8                                | 0.0                | 0.3                        | 0.0                        |                   |

17. Раждания  
Births

|             | Година<br>Year | Общо<br>Total |                 |                   | Живородени<br>Live births |                 |                   | Мъртвородени<br>Still-births |                 |                   | Total                  |
|-------------|----------------|---------------|-----------------|-------------------|---------------------------|-----------------|-------------------|------------------------------|-----------------|-------------------|------------------------|
|             |                | общо<br>Total | момчета<br>Boys | момичета<br>Girls | всичко<br>Total           | момчета<br>Boys | момичета<br>Girls | всичко<br>Total              | момчета<br>Boys | момичета<br>Girls |                        |
| Общо        | 2004           | 70433         | 36311           | 34122             | 69886                     | 36026           | 33860             | 547                          | 285             | 262               | Total                  |
|             | 2005           | 71640         | 36779           | 34861             | 71075                     | 36478           | 34597             | 565                          | 301             | 264               |                        |
|             | 2006           | 74495         | 38393           | 36102             | 73978                     | 38108           | 35870             | 517                          | 285             | 232               |                        |
|             | 2007           | 75915         | 39130           | 36785             | 75349                     | 38822           | 36527             | 566                          | 308             | 258               |                        |
|             | 2008           | 78283         | 40300           | 37983             | 77712                     | 39986           | 37726             | 571                          | 314             | 257               |                        |
| Брачни      | 2004           | 36056         | 18623           | 17433             | 35843                     | 18513           | 17330             | 213                          | 110             | 103               | Legitimate<br>births   |
|             | 2005           | 36436         | 18756           | 17680             | 36217                     | 18647           | 17570             | 219                          | 109             | 110               |                        |
|             | 2006           | 36603         | 19056           | 17547             | 36406                     | 18945           | 17461             | 197                          | 111             | 86                |                        |
|             | 2007           | 37719         | 19435           | 18284             | 37524                     | 19330           | 18194             | 195                          | 105             | 90                |                        |
|             | 2008           | 38216         | 19721           | 18495             | 38018                     | 19612           | 18406             | 198                          | 109             | 89                |                        |
| Извънбрачни | 2004           | 34377         | 17688           | 16689             | 34043                     | 17513           | 16530             | 334                          | 175             | 159               | Illegitimate<br>births |
|             | 2005           | 35204         | 18023           | 17181             | 34858                     | 17831           | 17027             | 346                          | 192             | 154               |                        |
|             | 2006           | 37892         | 19337           | 18555             | 37572                     | 19163           | 18409             | 320                          | 174             | 146               |                        |
|             | 2007           | 38196         | 19695           | 18501             | 37825                     | 19492           | 18333             | 371                          | 203             | 168               |                        |
|             | 2008           | 40067         | 20579           | 19488             | 39694                     | 20374           | 19320             | 373                          | 205             | 168               |                        |
| В градовете | 2004           | 50729         | 26040           | 24689             | 50390                     | 25868           | 24522             | 339                          | 181             | 167               | Urban<br>residence     |
|             | 2005           | 52643         | 26941           | 25702             | 52280                     | 26748           | 25532             | 363                          | 193             | 170               |                        |
|             | 2006           | 55392         | 28509           | 26883             | 55043                     | 28322           | 26721             | 349                          | 187             | 162               |                        |
|             | 2007           | 56635         | 29231           | 27404             | 56257                     | 29034           | 27223             | 378                          | 197             | 181               |                        |
|             | 2008           | 58750         | 30216           | 28534             | 58367                     | 30003           | 28364             | 383                          | 213             | 170               |                        |
| Брачни      | 2004           | 28190         | 14502           | 13688             | 28052                     | 14432           | 13620             | 138                          | 70              | 68                | Legitimate<br>births   |
|             | 2005           | 28857         | 14799           | 14058             | 28700                     | 14719           | 13981             | 157                          | 80              | 77                |                        |
|             | 2006           | 29476         | 15332           | 14144             | 29332                     | 15253           | 14079             | 144                          | 79              | 65                |                        |
|             | 2007           | 30297         | 15609           | 14688             | 30163                     | 15539           | 14624             | 134                          | 70              | 64                |                        |
|             | 2008           | 30901         | 15915           | 14986             | 30746                     | 15824           | 14922             | 155                          | 91              | 64                |                        |
| Извънбрачни | 2004           | 22539         | 11538           | 11001             | 22338                     | 11436           | 10902             | 201                          | 102             | 99                | Illegitimate<br>births |
|             | 2005           | 23786         | 12142           | 11644             | 23580                     | 12029           | 11551             | 206                          | 113             | 93                |                        |
|             | 2006           | 25916         | 13177           | 12739             | 25711                     | 13069           | 12642             | 205                          | 108             | 97                |                        |
|             | 2007           | 26338         | 13622           | 12716             | 26094                     | 13495           | 12599             | 244                          | 127             | 117               |                        |
|             | 2008           | 27849         | 14301           | 13548             | 27621                     | 14179           | 13442             | 228                          | 122             | 106               |                        |
| В селата    | 2004           | 19704         | 10271           | 9433              | 19496                     | 10158           | 9338              | 208                          | 113             | 95                | Rural<br>residence     |
|             | 2005           | 18997         | 9838            | 9159              | 18795                     | 9730            | 9065              | 202                          | 108             | 94                |                        |
|             | 2006           | 19103         | 9884            | 9219              | 18935                     | 9786            | 9149              | 168                          | 98              | 70                |                        |
|             | 2007           | 19280         | 9899            | 9381              | 19092                     | 9788            | 9304              | 188                          | 111             | 77                |                        |
|             | 2008           | 19533         | 10084           | 9449              | 19345                     | 9983            | 9362              | 188                          | 101             | 87                |                        |
| Брачни      | 2004           | 7866          | 4121            | 3745              | 7791                      | 4081            | 3710              | 75                           | 40              | 35                | Legitimate<br>births   |
|             | 2005           | 7579          | 3957            | 3622              | 7517                      | 3928            | 3589              | 62                           | 29              | 33                |                        |
|             | 2006           | 7127          | 3724            | 3403              | 7074                      | 3692            | 3382              | 53                           | 32              | 21                |                        |
|             | 2007           | 7422          | 3826            | 3596              | 7361                      | 3791            | 3570              | 61                           | 35              | 26                |                        |
|             | 2008           | 7315          | 3806            | 3509              | 7272                      | 3788            | 3484              | 43                           | 18              | 25                |                        |
| Извънбрачни | 2004           | 11838         | 6150            | 5688              | 11705                     | 6077            | 5628              | 133                          | 73              | 60                | Illegitimate<br>births |
|             | 2005           | 11418         | 5881            | 5537              | 11278                     | 5802            | 5476              | 140                          | 79              | 61                |                        |
|             | 2006           | 11976         | 6160            | 5816              | 11861                     | 6094            | 5767              | 115                          | 66              | 49                |                        |
|             | 2007           | 11858         | 6073            | 5785              | 11731                     | 5997            | 5734              | 127                          | 76              | 51                |                        |
|             | 2008           | 12218         | 6278            | 5940              | 12073                     | 6195            | 5878              | 145                          | 83              | 62                |                        |

### 18. Брачни раждания по възраст и плодовитост на майката Legitimate births by mother's age and fertility

| Възраст на майката<br>(в навършени години)<br>Mother's age | Години<br>Year | Общо<br>Total | Поредност на роденото дете<br>Births by birth order |                 |                |                    |               | шесто и повече<br>Sixth and<br>subsequent children |
|--|----------------|---------------|---|-----------------|----------------|--------------------|---------------|--|
|  |                |               | първо<br>First                                      | второ<br>Second | трето<br>Third | четвърто<br>Fourth | пето<br>Fifth |  |
|  |                |               | Общо<br>Total                                       |                 |                |                    |               |  |
| <b>Общо/Total</b>  | <b>2004</b>    | <b>36056</b>  | <b>19967</b>  | <b>13244</b>    | <b>1679</b>    | <b>503</b>         | <b>249</b>    | <b>414</b>   |
|  | <b>2005</b>    | <b>36436</b>  | <b>20101</b>  | <b>13710</b>    | <b>1619</b>    | <b>437</b>         | <b>212</b>    | <b>357</b>   |
|  | <b>2006</b>    | <b>36603</b>  | <b>20179</b>  | <b>14070</b>    | <b>1536</b>    | <b>337</b>         | <b>180</b>    | <b>301</b>   |
|  | <b>2007</b>    | <b>37719</b>  | <b>20795</b>  | <b>14584</b>    | <b>1448</b>    | <b>315</b>         | <b>161</b>    | <b>416</b>   |
|  | <b>2008</b>    | <b>38216</b>  | <b>20709</b>  | <b>15188</b>    | <b>1529</b>    | <b>293</b>         | <b>130</b>    | <b>367</b>   |
| Под/Under 20   | 2004           | 1419          | 1310  | 99              | 10             | -                  | -             | -  |
|  | 2005           | 1213          | 1138  | 74              | 1              | -                  | -             | -  |
|  | 2006           | 1113          | 1036  | 71              | 6              | -                  | -             | -  |
|  | 2007           | 1073          | 1000  | 61              | 7              | -                  | -             | 5  |
|  | 2008           | 1038          | 961   | 67              | 7              | -                  | -             | 3  |
| 20 - 24  | 2004           | 10282         | 7948  | 2107            | 175            | 40                 | 11            | 1  |
|  | 2005           | 9466          | 7487  | 1791            | 146            | 32                 | 9             | 1  |
|  | 2006           | 9054          | 7195  | 1681            | 132            | 35                 | 9             | 2  |
|  | 2007           | 8740          | 6920  | 1659            | 101            | 16                 | 3             | 41   |
|  | 2008           | 8630          | 6887  | 1606            | 88             | 14                 | 4             | 31   |
| 25 - 29  | 2004           | 14196         | 7726  | 5728            | 513            | 138                | 50            | 57   |
|  | 2005           | 14430         | 8081  | 5692            | 466            | 112                | 41            | 38   |
|  | 2006           | 14173         | 8063  | 5511            | 433            | 99                 | 38            | 29   |
|  | 2007           | 14226         | 8192  | 5479            | 373            | 77                 | 32            | 73   |
|  | 2008           | 13836         | 8079  | 5203            | 385            | 66                 | 28            | 75   |
| 30 - 34  | 2004           | 7735          | 2446  | 4259            | 594            | 177                | 105           | 154  |
|  | 2005           | 8587          | 2770  | 4861            | 600            | 158                | 72            | 126  |
|  | 2006           | 9354          | 3184  | 5325            | 595            | 96                 | 57            | 97   |
|  | 2007           | 10265         | 3754  | 5675            | 566            | 98                 | 58            | 114  |
|  | 2008           | 11047         | 3858  | 6319            | 620            | 111                | 34            | 105  |
| 35 - 39  | 2004           | 2101          | 477   | 959             | 320            | 118                | 62            | 165  |
|  | 2005           | 2390          | 558   | 1180            | 343            | 96                 | 71            | 142  |
|  | 2006           | 2575          | 625   | 1360            | 300            | 82                 | 68            | 140  |
|  | 2007           | 3019          | 804   | 1583            | 332            | 98                 | 57            | 145  |
|  | 2008           | 3222          | 803   | 1821            | 364            | 80                 | 47            | 107  |
| 40 - 44  | 2004           | 317           | 60  | 91              | 66             | 30                 | 18            | 52   |
|  | 2005           | 342           | 66  | 108             | 61             | 39                 | 18            | 50   |
|  | 2006           | 319           | 73  | 120             | 69             | 20                 | 7             | 30   |
|  | 2007           | 376           | 116   | 122             | 67             | 25                 | 10            | 36   |
|  | 2008           | 421           | 110   | 166             | 64             | 21                 | 15            | 45   |
| 45 и повече/and over                                       | 2004           | 6             | -   | 1               | 1              | -                  | 3             | 1  |
|  | 2005           | 8             | 1   | 4               | 2              | -                  | 1             | -  |
|  | 2006           | 15            | 3   | 2               | 1              | 5                  | 1             | 3  |
|  | 2007           | 20            | 9   | 5               | 2              | 1                  | 1             | 2  |
|  | 2008           | 22            | 11  | 6               | 1              | 1                  | 2             | 1  |

### 18. Брачни раждания по възраст и плодовитост на майката Legitimate births by mother's age and fertility

(Продължение)  
(Continued)

| Възраст на майката<br>(в навършени години)<br>Mother's age | Години<br>Year | Общо<br>Total | Поредност на роденото дете<br>Births by birth order |                 |                |                    |               | шесто и повече<br>Sixth and<br>subsequent children |
|--|----------------|---------------|---|-----------------|----------------|--------------------|---------------|--|
|  |                |               | първо<br>First                                      | второ<br>Second | трето<br>Third | четвърто<br>Fourth | пето<br>Fifth |  |
| В градовете<br>Urban residence                             |                |               |   |                 |                |                    |               |  |
| <b>Общо/Total</b>  | <b>2004</b>    | <b>28190</b>  | <b>16145</b>  | <b>10254</b>    | <b>1164</b>    | <b>283</b>         | <b>125</b>    | <b>219</b>   |
|  | <b>2005</b>    | <b>28857</b>  | <b>16369</b>  | <b>10786</b>    | <b>1148</b>    | <b>246</b>         | <b>125</b>    | <b>183</b>   |
|  | <b>2006</b>    | <b>29476</b>  | <b>16562</b>  | <b>11330</b>    | <b>1137</b>    | <b>193</b>         | <b>92</b>     | <b>162</b>   |
|  | <b>2007</b>    | <b>30297</b>  | <b>17097</b>  | <b>11694</b>    | <b>1028</b>    | <b>189</b>         | <b>93</b>     | <b>196</b>   |
|  | <b>2008</b>    | <b>30901</b>  | <b>17018</b>  | <b>12322</b>    | <b>1135</b>    | <b>171</b>         | <b>72</b>     | <b>183</b>   |
| Под/Under 20   | 2004           | 821           | 761   | 54              | 6              | -                  | -             | -  |
|  | 2005           | 654           | 609   | 44              | 1              | -                  | -             | -  |
|  | 2006           | 636           | 596   | 38              | 2              | -                  | -             | -  |
|  | 2007           | 590           | 552   | 35              | 2              | -                  | -             | 1  |
|  | 2008           | 573           | 532   | 37              | 4              | -                  | -             | -  |
| 20 - 24  | 2004           | 7333          | 5934  | 1279            | 94             | 19                 | 7             | -  |
|  | 2005           | 6673          | 5474  | 1098            | 77             | 17                 | 6             | 1  |
|  | 2006           | 6402          | 5263  | 1032            | 86             | 15                 | 5             | 1  |
|  | 2007           | 6160          | 5083  | 1005            | 51             | 7                  | 2             | 12   |
|  | 2008           | 6055          | 5037  | 950             | 53             | 6                  | 1             | 8  |
| 25 - 29  | 2004           | 11525         | 6786  | 4310            | 326            | 73                 | 15            | 15   |
|  | 2005           | 11853         | 7185  | 4261            | 303            | 64                 | 20            | 20   |
|  | 2006           | 11841         | 7185  | 4273            | 293            | 55                 | 16            | 19   |
|  | 2007           | 11675         | 7200  | 4132            | 236            | 49                 | 19            | 39   |
|  | 2008           | 11449         | 7101  | 4010            | 250            | 36                 | 15            | 37   |
| 30 - 34  | 2004           | 6542          | 2191  | 3676            | 439            | 98                 | 59            | 79   |
|  | 2005           | 7391          | 2539  | 4213            | 448            | 90                 | 41            | 60   |
|  | 2006           | 8107          | 2889  | 4622            | 459            | 57                 | 33            | 47   |
|  | 2007           | 8936          | 3434  | 4946            | 406            | 57                 | 35            | 58   |
|  | 2008           | 9668          | 3517  | 5537            | 474            | 65                 | 20            | 55   |
| 35 - 39  | 2004           | 1719          | 418   | 858             | 242            | 71                 | 33            | 97   |
|  | 2005           | 2017          | 505   | 1069            | 271            | 53                 | 45            | 74   |
|  | 2006           | 2213          | 557   | 1256            | 234            | 52                 | 32            | 82   |
|  | 2007           | 2612          | 718   | 1455            | 281            | 57                 | 31            | 70   |
|  | 2008           | 2780          | 724   | 1627            | 297            | 49                 | 29            | 54   |
| 40 - 44  | 2004           | 246           | 55  | 76              | 57             | 22                 | 9             | 27   |
|  | 2005           | 262           | 56  | 97              | 47             | 22                 | 12            | 28   |
|  | 2006           | 265           | 69  | 108             | 62             | 10                 | 5             | 11   |
|  | 2007           | 306           | 101   | 116             | 50             | 18                 | 6             | 15   |
|  | 2008           | 358           | 96  | 155             | 57             | 15                 | 7             | 28   |
| 45 и повече/and over                                       | 2004           | 4             | -   | 1               | -              | -                  | 2             | 1  |
|  | 2005           | 7             | 1   | 4               | 1              | -                  | 1             | -  |
|  | 2006           | 12            | 3   | 1               | 1              | 4                  | 1             | 2  |
|  | 2007           | 18            | 9   | 5               | 2              | 1                  | -             | 1  |
|  | 2008           | 18            | 11  | 6               | -              | -                  | -             | 1  |

### 18. Брачни раждания по възраст и плодовитост на майката Legitimate births by mother's age and fertility

(Продължение и край)  
(Continued and end)

| Възраст на майката<br>(в навършени години)<br>Mother's age | Години<br>Year | Общо<br>Total | Поредност на роденото дете<br>Births by birth order |                 |                |                    |               |  |
|--|----------------|---------------|---|-----------------|----------------|--------------------|---------------|--|
|  |                |               | първо<br>First                                      | второ<br>Second | трето<br>Third | четвърто<br>Fourth | пето<br>Fifth | шесто и повече<br>Sixth and<br>subsequent children |
| В селата<br>Rural residence                                |                |               |   |                 |                |                    |               |  |
| <b>Общо/Total</b>  | <b>2004</b>    | <b>7866</b>   | <b>3822</b>   | <b>2990</b>     | <b>515</b>     | <b>220</b>         | <b>124</b>    | <b>195</b>   |
|  | <b>2005</b>    | <b>7579</b>   | <b>3732</b>   | <b>2924</b>     | <b>471</b>     | <b>191</b>         | <b>87</b>     | <b>174</b>   |
|  | <b>2006</b>    | <b>7127</b>   | <b>3617</b>   | <b>2740</b>     | <b>399</b>     | <b>144</b>         | <b>88</b>     | <b>139</b>   |
|  | <b>2007</b>    | <b>7422</b>   | <b>3698</b>   | <b>2890</b>     | <b>420</b>     | <b>126</b>         | <b>68</b>     | <b>220</b>   |
|  | <b>2008</b>    | <b>7315</b>   | <b>3691</b>   | <b>2866</b>     | <b>394</b>     | <b>122</b>         | <b>58</b>     | <b>184</b>   |
| Под/Under 20   | 2004           | 598           | 549   | 45              | 4              | -                  | -             | -  |
|  | 2005           | 559           | 529   | 30              | -              | -                  | -             | -  |
|  | 2006           | 477           | 440   | 33              | 4              | -                  | -             | -  |
|  | 2007           | 483           | 448   | 26              | 5              | -                  | -             | 4  |
|  | 2008           | 465           | 429   | 30              | 3              | -                  | -             | 3  |
| 20 - 24  | 2004           | 2949          | 2014  | 828             | 81             | 21                 | 4             | 1  |
|  | 2005           | 2793          | 2013  | 693             | 69             | 15                 | 3             | -  |
|  | 2006           | 2652          | 1932  | 649             | 46             | 20                 | 4             | 1  |
|  | 2007           | 2580          | 1837  | 654             | 50             | 9                  | 1             | 29   |
|  | 2008           | 2575          | 1850  | 656             | 35             | 8                  | 3             | 23   |
| 25 - 29  | 2004           | 2671          | 940   | 1418            | 187            | 65                 | 35            | 26   |
|  | 2005           | 2577          | 896   | 1431            | 163            | 48                 | 21            | 18   |
|  | 2006           | 2577          | 896   | 1431            | 163            | 48                 | 21            | 18   |
|  | 2006           | 2332          | 878   | 1238            | 140            | 44                 | 22            | 10   |
|  | 2007           | 2551          | 992   | 1347            | 137            | 28                 | 13            | 34   |
|  | 2008           | 2387          | 978   | 1193            | 135            | 30                 | 13            | 38   |
| 30 - 34  | 2004           | 1193          | 255   | 583             | 155            | 79                 | 46            | 75   |
|  | 2005           | 1196          | 231   | 648             | 152            | 68                 | 31            | 66   |
|  | 2006           | 1247          | 295   | 703             | 136            | 39                 | 24            | 50   |
|  | 2007           | 1329          | 320   | 729             | 160            | 41                 | 23            | 56   |
|  | 2008           | 1379          | 341   | 782             | 146            | 46                 | 14            | 50   |
| 35 - 39  | 2004           | 382           | 59  | 101             | 78             | 47                 | 29            | 68   |
|  | 2005           | 373           | 53  | 111             | 72             | 43                 | 26            | 68   |
|  | 2006           | 362           | 68  | 104             | 66             | 30                 | 36            | 58   |
|  | 2007           | 407           | 86  | 128             | 51             | 41                 | 26            | 75   |
|  | 2008           | 442           | 79  | 194             | 67             | 31                 | 18            | 53   |
| 40 - 44  | 2004           | 71            | 5   | 15              | 9              | 8                  | 9             | 25   |
|  | 2005           | 80            | 10  | 11              | 14             | 17                 | 6             | 22   |
|  | 2006           | 54            | 4   | 12              | 7              | 10                 | 2             | 19   |
|  | 2007           | 70            | 15  | 6               | 17             | 7                  | 4             | 21   |
|  | 2008           | 63            | 14  | 11              | 7              | 6                  | 8             | 17   |
| 45 и повече/and over                                       | 2004           | 2             | -   | -               | 1              | -                  | 1             | -  |
|  | 2005           | 1             | -   | -               | 1              | -                  | -             | -  |
|  | 2006           | 3             | -   | 1               | -              | 1                  | -             | 1  |
|  | 2007           | 2             | -   | -               | -              | -                  | 1             | 1  |
|  | 2008           | 4             | -   | -               | 1              | 1                  | 2             | -  |

19. Живородени по възраст на родителите  
Live births by parents' age

| Възраст на майката<br>(в навършени години)<br>Mother's age | Година<br>Year | Брачни<br>Legitimate<br>births | Възраст на бащата (в навършени години)<br>Father's age |              |              |             |                          | Извънбрачни<br>Illegitimate<br>births |                        |
|--|----------------|--------------------------------|--|--------------|--------------|-------------|--------------------------|---------------------------------------|------------------------|
|  |                |                                | под/<br>Under 20                                       | 20 - 29      | 30 - 39      | 40 - 49     | 50 и повече/<br>and over |                                       | непоказано/<br>Unknown |
| Общо<br>Total  |                |                                |  |              |              |             |                          |                                       |                        |
| <b>Общо/Total</b>  | <b>2004</b>    | <b>35843</b>                   | <b>107</b>   | <b>17237</b> | <b>16331</b> | <b>2000</b> | <b>168</b>               | -                                     | <b>34043</b>           |
|  | <b>2005</b>    | <b>36217</b>                   | <b>100</b>   | <b>16165</b> | <b>17704</b> | <b>2070</b> | <b>178</b>               | -                                     | <b>34858</b>           |
|  | <b>2006</b>    | <b>36406</b>                   | <b>108</b>   | <b>15341</b> | <b>18657</b> | <b>2152</b> | <b>148</b>               | -                                     | <b>37572</b>           |
|  | <b>2007</b>    | <b>37524</b>                   | <b>103</b>   | <b>14916</b> | <b>19987</b> | <b>2320</b> | <b>198</b>               | -                                     | <b>37825</b>           |
|  | <b>2008</b>    | <b>38018</b>                   | <b>98</b>  | <b>14363</b> | <b>20823</b> | <b>2518</b> | <b>216</b>               | -                                     | <b>39694</b>           |
| Под/Under 20   | 2004           | 1408                           | 61   | 1248         | 93           | 3           | 3                        | -                                     | 9217                   |
|  | 2005           | 1205                           | 51   | 1045         | 106          | 3           | -                        | -                                     | 8873                   |
|  | 2006           | 1108                           | 68   | 937          | 102          | 1           | -                        | -                                     | 9136                   |
|  | 2007           | 1068                           | 66   | 900          | 97           | 5           | -                        | -                                     | 9012                   |
|  | 2008           | 1032                           | 62   | 867          | 100          | 3           | -                        | -                                     | 9099                   |
| 20 - 24  | 2004           | 10229                          | 42   | 8186         | 1931         | 62          | 8                        | -                                     | 11456                  |
|  | 2005           | 9412                           | 43   | 7329         | 1969         | 61          | 10                       | -                                     | 11216                  |
|  | 2006           | 9003                           | 35   | 6943         | 1954         | 66          | 5                        | -                                     | 11713                  |
|  | 2007           | 8698                           | 32   | 6580         | 2024         | 54          | 8                        | -                                     | 11449                  |
|  | 2008           | 8597                           | 34   | 6390         | 2108         | 57          | 8                        | -                                     | 11715                  |
| 25 - 29  | 2004           | 14125                          | 4  | 6876         | 6924         | 305         | 16                       | -                                     | 8079                   |
|  | 2005           | 14353                          | 5  | 6835         | 7237         | 257         | 19                       | -                                     | 8518                   |
|  | 2006           | 14114                          | 4  | 6448         | 7370         | 272         | 20                       | -                                     | 9314                   |
|  | 2007           | 14169                          | 5  | 6333         | 7528         | 283         | 20                       | -                                     | 9258                   |
|  | 2008           | 13768                          | 2  | 5973         | 7467         | 300         | 26                       | -                                     | 9711                   |
| 30 - 34  | 2004           | 7692                           | -  | 878          | 6075         | 680         | 59                       | -                                     | 3779                   |
|  | 2005           | 8535                           | 1  | 881          | 6867         | 730         | 56                       | -                                     | 4578                   |
|  | 2006           | 9311                           | 1  | 951          | 7589         | 728         | 42                       | -                                     | 5316                   |
|  | 2007           | 10200                          | -  | 1019         | 8355         | 774         | 52                       | -                                     | 5770                   |
|  | 2008           | 10987                          | -  | 1066         | 8975         | 890         | 56                       | -                                     | 6449                   |
| 35 - 39  | 2004           | 2073                           | -  | 47           | 1246         | 722         | 58                       | -                                     | 1232                   |
|  | 2005           | 2368                           | -  | 74           | 1462         | 769         | 63                       | -                                     | 1428                   |
|  | 2006           | 2546                           | -  | 59           | 1574         | 861         | 52                       | -                                     | 1809                   |
|  | 2007           | 2998                           | -  | 77           | 1891         | 957         | 73                       | -                                     | 1979                   |
|  | 2008           | 3194                           | -  | 63           | 2070         | 976         | 85                       | -                                     | 2322                   |
| 40 - 44  | 2004           | 311                            | -  | 2            | 62           | 225         | 22                       | -                                     | 251                    |
|  | 2005           | 336                            | -  | -            | 62           | 245         | 29                       | -                                     | 214                    |
|  | 2006           | 309                            | -  | 3            | 68           | 212         | 26                       | -                                     | 262                    |
|  | 2007           | 371                            | -  | 7            | 92           | 233         | 39                       | -                                     | 328                    |
|  | 2008           | 418                            | -  | 4            | 99           | 281         | 34                       | -                                     | 374                    |
| 45 и повече/and over                                       | 2004           | 5                              | -  | -            | -            | 3           | 2                        | -                                     | 8                      |
|  | 2005           | 8                              | -  | 1            | 1            | 5           | 1                        | -                                     | 11                     |
|  | 2006           | 15                             | -  | -            | -            | 12          | 3                        | -                                     | 10                     |
|  | 2007           | 20                             | -  | -            | -            | 14          | 6                        | -                                     | 15                     |
|  | 2008           | 22                             | -  | -            | 4            | 11          | 7                        | -                                     | 14                     |
| Непоказано/Unknown   | 2004           | -                              | -  | -            | -            | -           | -                        | -                                     | 21                     |
|  | 2005           | -                              | -  | -            | -            | -           | -                        | -                                     | 20                     |
|  | 2006           | -                              | -  | -            | -            | -           | -                        | -                                     | 12                     |
|  | 2007           | -                              | -  | -            | -            | -           | -                        | -                                     | 14                     |
|  | 2008           | -                              | -  | -            | -            | -           | -                        | -                                     | 8                      |

## IV. Население и демографски процеси

### 19. Живородени по възраст на родителите Live births by parents' age

(Продължение)  
(Continued)

| Възраст на майката<br>(в навършени години)<br>Mother's age | Години<br>Year | Брачни<br>Legitimate<br>births | Възраст на бащата (в навършени години)<br>Father's age |              |              |             |                          | Извънбрачни<br>Illegitimate<br>births |                        |
|--|----------------|--------------------------------|--|--------------|--------------|-------------|--------------------------|---------------------------------------|------------------------|
|  |                |                                | под/<br>Under 20                                       | 20 - 29      | 30 - 39      | 40 - 49     | 50 и повече/<br>and over |                                       | непоказано/<br>Unknown |
| В градовете<br>Urban residence                             |                |                                |  |              |              |             |                          |                                       |                        |
| <b>Общо/Total</b>  | <b>2004</b>    | <b>28052</b>                   | <b>60</b>  | <b>12941</b> | <b>13332</b> | <b>1584</b> | <b>135</b>               | -                                     | <b>22338</b>           |
|  | <b>2005</b>    | <b>28700</b>                   | <b>57</b>  | <b>12179</b> | <b>14638</b> | <b>1679</b> | <b>147</b>               | -                                     | <b>23580</b>           |
|  | <b>2006</b>    | <b>29332</b>                   | <b>70</b>  | <b>11569</b> | <b>15788</b> | <b>1779</b> | <b>126</b>               | -                                     | <b>25711</b>           |
|  | <b>2007</b>    | <b>30163</b>                   | <b>65</b>  | <b>11173</b> | <b>16855</b> | <b>1910</b> | <b>160</b>               | -                                     | <b>26094</b>           |
|  | <b>2008</b>    | <b>30746</b>                   | <b>56</b>  | <b>10789</b> | <b>17599</b> | <b>2125</b> | <b>177</b>               | -                                     | <b>27621</b>           |
| Под/Under 20   | 2004           | 815                            | 35   | 713          | 61           | 3           | 3                        | -                                     | 5346                   |
|  | 2005           | 651                            | 28   | 557          | 65           | 1           | -                        | -                                     | 5292                   |
|  | 2006           | 634                            | 42   | 525          | 67           | -           | -                        | -                                     | 5443                   |
|  | 2007           | 587                            | 40   | 489          | 54           | 4           | -                        | -                                     | 5383                   |
|  | 2008           | 570                            | 31   | 475          | 63           | 1           | -                        | -                                     | 5349                   |
| 20 - 24  | 2004           | 7299                           | 23   | 5781         | 1436         | 51          | 8                        | -                                     | 7129                   |
|  | 2005           | 6638                           | 25   | 5105         | 1453         | 48          | 7                        | -                                     | 7124                   |
|  | 2006           | 6371                           | 24   | 4797         | 1493         | 53          | 4                        | -                                     | 7455                   |
|  | 2007           | 6136                           | 24   | 4525         | 1540         | 41          | 6                        | -                                     | 7391                   |
|  | 2008           | 6036                           | 23   | 4376         | 1587         | 43          | 7                        | -                                     | 7574                   |
| 25 - 29  | 2004           | 11478                          | 2  | 5652         | 5568         | 243         | 13                       | -                                     | 5747                   |
|  | 2005           | 11797                          | 3  | 5666         | 5896         | 215         | 17                       | -                                     | 6231                   |
|  | 2006           | 11794                          | 3  | 5357         | 6185         | 231         | 18                       | -                                     | 6917                   |
|  | 2007           | 11638                          | 1  | 5191         | 6197         | 234         | 15                       | -                                     | 6880                   |
|  | 2008           | 11390                          | 2  | 4939         | 6174         | 254         | 21                       | -                                     | 7235                   |
| 30 - 34  | 2004           | 6511                           | -  | 754          | 5166         | 543         | 48                       | -                                     | 2932                   |
|  | 2005           | 7348                           | 1  | 781          | 5922         | 597         | 47                       | -                                     | 3591                   |
|  | 2006           | 8068                           | 1  | 829          | 6586         | 619         | 33                       | -                                     | 4188                   |
|  | 2007           | 8885                           | -  | 892          | 7284         | 662         | 47                       | -                                     | 4585                   |
|  | 2008           | 9618                           | -  | 936          | 7873         | 761         | 48                       | -                                     | 5223                   |
| 35 - 39  | 2004           | 1704                           | -  | 39           | 1050         | 568         | 47                       | -                                     | 961                    |
|  | 2005           | 2001                           | -  | 69           | 1248         | 633         | 51                       | -                                     | 1152                   |
|  | 2006           | 2195                           | -  | 58           | 1394         | 696         | 47                       | -                                     | 1473                   |
|  | 2007           | 2597                           | -  | 69           | 1695         | 772         | 61                       | -                                     | 1561                   |
|  | 2008           | 2759                           | -  | 59           | 1813         | 821         | 66                       | -                                     | 1917                   |
| 40 - 44  | 2004           | 241                            | -  | 2            | 51           | 174         | 14                       | -                                     | 197                    |
|  | 2005           | 258                            | -  | -            | 53           | 181         | 24                       | -                                     | 165                    |
|  | 2006           | 258                            | -  | 3            | 63           | 171         | 21                       | -                                     | 216                    |
|  | 2007           | 302                            | -  | 7            | 85           | 184         | 26                       | -                                     | 269                    |
|  | 2008           | 355                            | -  | 4            | 86           | 236         | 29                       | -                                     | 300                    |
| 45 и повече/and over                                       | 2004           | 4                              | -  | -            | -            | 2           | 2                        | -                                     | 7                      |
|  | 2005           | 7                              | -  | 1            | 1            | 4           | 1                        | -                                     | 7                      |
|  | 2006           | 12                             | -  | -            | -            | 9           | 3                        | -                                     | 7                      |
|  | 2007           | 18                             | -  | -            | -            | 13          | 5                        | -                                     | 11                     |
|  | 2008           | 18                             | -  | -            | 3            | 9           | 6                        | -                                     | 15                     |
| Непоказано/Unknown   | 2004           | -                              | -  | -            | -            | -           | -                        | -                                     | 19                     |
|  | 2005           | -                              | -  | -            | -            | -           | -                        | -                                     | 18                     |
|  | 2006           | -                              | -  | -            | -            | -           | -                        | -                                     | 12                     |
|  | 2007           | -                              | -  | -            | -            | -           | -                        | -                                     | 14                     |
|  | 2008           | -                              | -  | -            | -            | -           | -                        | -                                     | 8                      |

### 19. Живородени по възраст на родителите Live births by parents' age

(Продължение и край)  
(Continued and end)

| Възраст на майката<br>(в навършени години)<br>Mother's age | Години<br>Year | Брачни<br>Legitimate<br>births | Възраст на бащата (в навършени години)<br>Father's age |             |             |            |                          | Извънбрачни<br>Illegitimate<br>births |                        |
|--|----------------|--------------------------------|--|-------------|-------------|------------|--------------------------|---------------------------------------|------------------------|
|  |                |                                | под/<br>Under 20                                       | 20 - 29     | 30 - 39     | 40 - 49    | 50 и повече/<br>and over |                                       | непоказано/<br>Unknown |
| В селата<br>Rural residence                                |                |                                |  |             |             |            |                          |                                       |                        |
| <b>Общо/Total</b>  | <b>2004</b>    | <b>7791</b>                    | <b>47</b>  | <b>4296</b> | <b>2999</b> | <b>416</b> | <b>33</b>                | -                                     | <b>11705</b>           |
|  | <b>2005</b>    | <b>7517</b>                    | <b>43</b>  | <b>3986</b> | <b>3066</b> | <b>391</b> | <b>31</b>                | -                                     | <b>11278</b>           |
|  | <b>2006</b>    | <b>7074</b>                    | <b>38</b>  | <b>3772</b> | <b>2869</b> | <b>373</b> | <b>22</b>                | -                                     | <b>11861</b>           |
|  | <b>2007</b>    | <b>7361</b>                    | <b>38</b>  | <b>3743</b> | <b>3132</b> | <b>410</b> | <b>38</b>                | -                                     | <b>11731</b>           |
|  | <b>2008</b>    | <b>7272</b>                    | <b>42</b>  | <b>3574</b> | <b>3224</b> | <b>393</b> | <b>39</b>                | -                                     | <b>12073</b>           |
| Под/Under 20   | 2004           | 593                            | 26   | 535         | 32          | -          | -                        | -                                     | 3871                   |
|  | 2005           | 554                            | 23   | 488         | 41          | 2          | -                        | -                                     | 3581                   |
|  | 2006           | 474                            | 26   | 412         | 35          | 1          | -                        | -                                     | 3693                   |
|  | 2007           | 481                            | 26   | 411         | 43          | 1          | -                        | -                                     | 3629                   |
|  | 2008           | 462                            | 31   | 392         | 37          | 2          | -                        | -                                     | 3750                   |
| 20 - 24  | 2004           | 2930                           | 19   | 2405        | 495         | 11         | -                        | -                                     | 4327                   |
|  | 2005           | 2774                           | 18   | 2224        | 516         | 13         | 3                        | -                                     | 4092                   |
|  | 2006           | 2632                           | 11   | 2146        | 461         | 13         | 1                        | -                                     | 4258                   |
|  | 2007           | 2562                           | 8  | 2055        | 484         | 13         | 2                        | -                                     | 4058                   |
|  | 2008           | 2561                           | 11   | 2014        | 521         | 14         | 1                        | -                                     | 4141                   |
| 25 - 29  | 2004           | 2647                           | 2  | 1224        | 1356        | 62         | 3                        | -                                     | 2332                   |
|  | 2005           | 2556                           | 2  | 1169        | 1341        | 42         | 2                        | -                                     | 2287                   |
|  | 2006           | 2320                           | 1  | 1091        | 1185        | 41         | 2                        | -                                     | 2397                   |
|  | 2007           | 2531                           | 4  | 1142        | 1331        | 49         | 5                        | -                                     | 2378                   |
|  | 2008           | 2378                           | -  | 1034        | 1293        | 46         | 5                        | -                                     | 2476                   |
| 30 - 34  | 2004           | 1181                           | -  | 124         | 909         | 137        | 11                       | -                                     | 847                    |
|  | 2005           | 1187                           | -  | 100         | 945         | 133        | 9                        | -                                     | 987                    |
|  | 2006           | 1243                           | -  | 122         | 1003        | 109        | 9                        | -                                     | 1128                   |
|  | 2007           | 1315                           | -  | 127         | 1071        | 112        | 5                        | -                                     | 1185                   |
|  | 2008           | 1369                           | -  | 130         | 1102        | 129        | 8                        | -                                     | 1226                   |
| 35 - 39  | 2004           | 369                            | -  | 8           | 196         | 154        | 11                       | -                                     | 271                    |
|  | 2005           | 367                            | -  | 5           | 214         | 136        | 12                       | -                                     | 276                    |
|  | 2006           | 351                            | -  | 1           | 180         | 165        | 5                        | -                                     | 336                    |
|  | 2007           | 401                            | -  | 8           | 196         | 185        | 12                       | -                                     | 418                    |
|  | 2008           | 435                            | -  | 4           | 257         | 155        | 19                       | -                                     | 405                    |
| 40 - 44  | 2004           | 70                             | -  | -           | 11          | 51         | 8                        | -                                     | 54                     |
|  | 2005           | 78                             | -  | -           | 9           | 64         | 5                        | -                                     | 49                     |
|  | 2006           | 51                             | -  | -           | 5           | 41         | 5                        | -                                     | 46                     |
|  | 2007           | 69                             | -  | -           | 7           | 49         | 13                       | -                                     | 59                     |
|  | 2008           | 63                             | -  | -           | 13          | 45         | 5                        | -                                     | 74                     |
| 45 и повече/and over                                       | 2004           | 1                              | -  | -           | -           | 1          | -                        | -                                     | 1                      |
|  | 2005           | 1                              | -  | -           | -           | 1          | -                        | -                                     | 4                      |
|  | 2006           | 3                              | -  | -           | -           | 3          | -                        | -                                     | 3                      |
|  | 2007           | 2                              | -  | -           | -           | 1          | 1                        | -                                     | 4                      |
|  | 2008           | 4                              | -  | -           | 1           | 2          | 1                        | -                                     | 1                      |
| Непоказано/Unknown   | 2004           | -                              | -  | -           | -           | -          | -                        | -                                     | 2                      |
|  | 2005           | -                              | -  | -           | -           | -          | -                        | -                                     | 2                      |
|  | 2006           | -                              | -  | -           | -           | -          | -                        | -                                     | -                      |
|  | 2007           | -                              | -  | -           | -           | -          | -                        | -                                     | -                      |
|  | 2008           | -                              | -  | -           | -           | -          | -                        | -                                     | -                      |



### 20. Регистрирани аборти в здравните заведения по видове аборти Registered abortions in health establishments by kind

| Видове аборти           | 2004         | 2005         | 2006         | 2007         | 2008         | Kind of abortions        |
|-------------------------|--------------|--------------|--------------|--------------|--------------|--------------------------|
| <b>Общо</b>             | <b>47223</b> | <b>41795</b> | <b>37272</b> | <b>37594</b> | <b>36593</b> | <b>Total</b>             |
| По желание              | 28874        | 26537        | 22959        | 22279        | 22129        | On free will             |
| Спонтанни               | 14587        | 11359        | 10981        | 11635        | 11662        | Spontaneous              |
| По медицински показания | 3755         | 3887         | 3329         | 3675         | 2800         | By medical prescriptions |
| Криминални              | 7            | 12           | 3            | 5            | 2            | Illegal                  |

### 21. Регистрирани аборти в здравните заведения през 2008 г. по възраст и видове аборти Registered abortions by age and type of abortion in 2008

| Възраст<br>(в навършени<br>години)<br><br>Age<br>(years) | Общо<br>Total | Видове аборти<br>Kind of abortions |                                  |                          |                                  |  |                                  |                       |                                  |
|--|---------------|------------------------------------|----------------------------------|--------------------------|----------------------------------|--|----------------------------------|-----------------------|----------------------------------|
|  |               | по желание<br>On free will         |                                  | спонтанни<br>Spontaneous |                                  | по медицински показания<br>By medical prescription |                                  | криминални<br>Illegal |                                  |
|  |               | брой<br>Number                     | относителен дял - %<br>Share - % | брой<br>Number           | относителен дял - %<br>Share - % | брой<br>Number                                     | относителен дял - %<br>Share - % | брой<br>Number        | относителен дял - %<br>Share - % |
| <b>Общо/Total</b>  | <b>36593</b>  | <b>22129</b>                       | <b>60.5</b>                      | <b>11662</b>             | <b>31.9</b>                      | <b>2800</b>  | <b>7.6</b>                       | <b>2</b>              | <b>0.0</b>                       |
| Под /Under 15  | 214           | 52                                 | 24.3                             | 129                      | 60.3                             | 33   | 15.4                             | -                     | -                                |
| 15 - 19  | 3687          | 2041                               | 55.4                             | 1458                     | 39.5                             | 187  | 5.1                              | 1                     | 0.0                              |
| 20 - 24  | 8263          | 5486                               | 66.4                             | 2491                     | 30.1                             | 285  | 3.5                              | 1                     | 0.0                              |
| 25 - 29  | 9185          | 5633                               | 61.3                             | 3111                     | 33.9                             | 441  | 4.8                              | -                     | -                                |
| 30 - 34  | 8543          | 5387                               | 63.1                             | 2710                     | 31.7                             | 446  | 5.2                              | -                     | -                                |
| 35 - 39  | 5106          | 2668                               | 52.2                             | 1346                     | 26.4                             | 1092   | 21.4                             | -                     | -                                |
| 40 - 44  | 1509          | 823                                | 54.5                             | 388                      | 25.7                             | 298  | 19.8                             | -                     | -                                |
| 45 - 49  | 84            | 38                                 | 45.2                             | 29                       | 34.6                             | 17   | 20.2                             | -                     | -                                |
| 50 и повече/and over                                     | 2             | 1                                  | 50.0                             | -                        | 0.0                              | 1  | 50.0                             | -                     | -                                |

## 22. Умрели по възраст и пол

### Deaths by age and sex

| Възраст (в навършени дни, месеци и години)<br>Age (days, months and years) | 2004          |                | 2005         |                | 2006         |                | 2007         |                | 2008         |                |
|--|---------------|----------------|--------------|----------------|--------------|----------------|--------------|----------------|--------------|----------------|
|  | мъже<br>Male  | жени<br>Female | мъже<br>Male | жени<br>Female | мъже<br>Male | жени<br>Female | мъже<br>Male | жени<br>Female | мъже<br>Male | жени<br>Female |
|  | Общо<br>Total |                |              |                |              |                |              |                |              |                |
| <b>Общо/Total</b>  | <b>59256</b>  | <b>50854</b>   | <b>60761</b> | <b>52613</b>   | <b>60503</b> | <b>52935</b>   | <b>59823</b> | <b>53181</b>   | <b>58303</b> | <b>52220</b>   |
| 0 - 4 дена/days  | 166           | 108            | 161          | 110            | 131          | 131            | 155          | 97             | 130          | 106            |
| 5 - 14   | 55            | 48             | 60           | 40             | 43           | 43             | 34           | 28             | 39           | 30             |
| 15 - 29  | 51            | 36             | 40           | 37             | 33           | 27             | 34           | 29             | 55           | 34             |
| Под 1 месец/Under 1 month  | 272           | 192            | 261          | 187            | 207          | 201            | 223          | 154            | 224          | 170            |
| 1 - 2  | 94            | 55             | 79           | 48             | 75           | 69             | 74           | 67             | 72           | 55             |
| 3 - 5  | 63            | 48             | 51           | 40             | 46           | 45             | 49           | 37             | 35           | 43             |
| 6 - 8  | 31            | 20             | 24           | 24             | 28           | 23             | 24           | 22             | 21           | 19             |
| 9 - 11   | 14            | 25             | 14           | 11             | 15           | 11             | 18           | 22             | 13           | 16             |
| Под 1 година/Under 1 year  | 474           | 340            | 429          | 310            | 371          | 349            | 388          | 302            | 365          | 303            |
| 1  | 47            | 33             | 43           | 32             | 37           | 20             | 31           | 29             | 27           | 22             |
| 2  | 26            | 20             | 21           | 13             | 17           | 16             | 16           | 17             | 18           | 11             |
| 3  | 17            | 16             | 14           | 10             | 16           | 10             | 20           | 15             | 14           | 14             |
| 4  | 15            | 18             | 13           | 3              | 11           | 10             | 9            | 2              | 13           | 13             |
| 1 - 4  | 105           | 87             | 91           | 58             | 81           | 56             | 76           | 63             | 72           | 60             |
| 5 - 9  | 53            | 24             | 52           | 41             | 59           | 52             | 44           | 35             | 64           | 41             |
| 10 - 14  | 72            | 62             | 75           | 49             | 63           | 41             | 52           | 45             | 60           | 41             |
| 15 - 19  | 163           | 77             | 135          | 91             | 180          | 79             | 187          | 81             | 191          | 81             |
| 20 - 24  | 319           | 107            | 290          | 106            | 311          | 102            | 311          | 106            | 311          | 105            |
| 25 - 29  | 360           | 146            | 354          | 149            | 374          | 114            | 369          | 138            | 391          | 112            |
| 30 - 34  | 492           | 207            | 444          | 186            | 450          | 196            | 459          | 194            | 468          | 196            |
| 35 - 39  | 632           | 321            | 659          | 308            | 657          | 312            | 589          | 298            | 649          | 291            |
| 40 - 44  | 1167          | 490            | 1139         | 478            | 1073         | 510            | 981          | 447            | 964          | 406            |
| 45 - 49  | 1949          | 873            | 1987         | 886            | 1942         | 804            | 1832         | 762            | 1802         | 747            |
| 50 - 54  | 3336          | 1325           | 3313         | 1267           | 3224         | 1333           | 3156         | 1256           | 2980         | 1224           |
| 55 - 59  | 4596          | 1876           | 4984         | 1952           | 4969         | 2003           | 4762         | 2003           | 4562         | 1909           |
| 60 - 64  | 5324          | 2467           | 5418         | 2607           | 5558         | 2598           | 5648         | 2636           | 5707         | 2588           |
| 65 - 69  | 6795          | 4185           | 6801         | 4041           | 6478         | 3917           | 6343         | 3705           | 6056         | 3566           |
| 70 - 74  | 9080          | 7162           | 9344         | 7411           | 9100         | 7151           | 8852         | 6873           | 8187         | 6415           |
| 75 - 79  | 10130         | 10425          | 10202        | 10816          | 10064        | 10515          | 9701         | 10243          | 9429         | 9847           |
| 80 - 84  | 8851          | 11791          | 9155         | 12189          | 9397         | 12598          | 9272         | 12727          | 9147         | 12359          |
| 85 - 89  | 3369          | 5186           | 3762         | 5682           | 4128         | 6424           | 4854         | 7725           | 5281         | 8776           |
| 90 и повече/and over   | 1989          | 3703           | 2127         | 3986           | 2024         | 3781           | 1947         | 3542           | 1617         | 3153           |

### 22. Умрели по възраст и пол Deaths by age and sex

(Продължение)  
(Continued)

| Възраст (в навършени дни, месеци и години)<br>Age (days, months and years) | 2004         |                | 2005         |                | 2006         |                | 2007         |                | 2008         |                |
|--|--------------|----------------|--------------|----------------|--------------|----------------|--------------|----------------|--------------|----------------|
|  | мъже<br>Male | жени<br>Female | мъже<br>Male | жени<br>Female | мъже<br>Male | жени<br>Female | мъже<br>Male | жени<br>Female | мъже<br>Male | жени<br>Female |
| В градовете<br>Urban residence   |              |                |              |                |              |                |              |                |              |                |
| <b>Общо/Total</b>  | <b>34850</b> | <b>29788</b>   | <b>35164</b> | <b>30145</b>   | <b>35518</b> | <b>30834</b>   | <b>35400</b> | <b>31086</b>   | <b>34462</b> | <b>30706</b>   |
| 0 - 4 дена/days  | 109          | 70             | 110          | 69             | 103          | 88             | 101          | 62             | 97           | 69             |
| 5 - 14   | 37           | 30             | 38           | 26             | 30           | 23             | 21           | 22             | 22           | 19             |
| 15 - 29  | 36           | 25             | 23           | 20             | 20           | 17             | 22           | 19             | 36           | 19             |
| Под 1 месец/Under 1 month  | 182          | 125            | 171          | 115            | 153          | 128            | 144          | 103            | 155          | 107            |
| 1 - 2  | 59           | 32             | 49           | 27             | 43           | 42             | 49           | 41             | 48           | 39             |
| 3 - 5  | 37           | 33             | 32           | 27             | 29           | 31             | 32           | 24             | 23           | 27             |
| 6 - 8  | 19           | 11             | 13           | 18             | 14           | 15             | 12           | 15             | 13           | 12             |
| 9 - 11   | 8            | 10             | 6            | 6              | 8            | 9              | 14           | 13             | 9            | 11             |
| Под 1 година/Under 1 year  | 305          | 211            | 271          | 193            | 247          | 225            | 251          | 196            | 248          | 196            |
| 1  | 29           | 22             | 29           | 20             | 23           | 12             | 25           | 22             | 14           | 16             |
| 2  | 18           | 10             | 15           | 6              | 12           | 10             | 12           | 11             | 10           | 6              |
| 3  | 12           | 9              | 9            | 7              | 10           | 7              | 14           | 6              | 11           | 8              |
| 4  | 11           | 10             | 6            | 2              | 7            | 5              | 8            | 1              | 7            | 9              |
| 1 - 4  | 70           | 51             | 59           | 35             | 52           | 34             | 59           | 40             | 42           | 39             |
| 5 - 9  | 38           | 13             | 31           | 24             | 32           | 40             | 32           | 22             | 43           | 20             |
| 10 - 14  | 48           | 39             | 48           | 33             | 33           | 31             | 31           | 24             | 35           | 26             |
| 15 - 19  | 122          | 54             | 88           | 67             | 125          | 43             | 116          | 57             | 131          | 60             |
| 20 - 24  | 245          | 75             | 204          | 76             | 235          | 72             | 230          | 74             | 208          | 74             |
| 25 - 29  | 267          | 107            | 268          | 104            | 291          | 90             | 271          | 93             | 305          | 84             |
| 30 - 34  | 367          | 152            | 328          | 138            | 318          | 143            | 316          | 138            | 334          | 161            |
| 35 - 39  | 418          | 247            | 438          | 218            | 430          | 231            | 415          | 213            | 438          | 209            |
| 40 - 44  | 792          | 357            | 775          | 335            | 721          | 368            | 646          | 310            | 646          | 290            |
| 45 - 49  | 1314         | 648            | 1340         | 657            | 1284         | 571            | 1238         | 561            | 1194         | 561            |
| 50 - 54  | 2245         | 973            | 2206         | 915            | 2159         | 972            | 2143         | 908            | 1986         | 902            |
| 55 - 59  | 3021         | 1277           | 3308         | 1363           | 3224         | 1408           | 3130         | 1418           | 3026         | 1320           |
| 60 - 64  | 3235         | 1541           | 3271         | 1669           | 3448         | 1626           | 3639         | 1704           | 3640         | 1681           |
| 65 - 69  | 3955         | 2516           | 3961         | 2376           | 3857         | 2345           | 3723         | 2210           | 3580         | 2156           |
| 70 - 74  | 5006         | 4177           | 5069         | 4201           | 4992         | 3986           | 4909         | 3873           | 4546         | 3677           |
| 75 - 79  | 5704         | 5835           | 5611         | 6069           | 5664         | 5940           | 5447         | 5892           | 5238         | 5600           |
| 80 - 84  | 4750         | 6487           | 4838         | 6600           | 5101         | 7045           | 5151         | 7096           | 5055         | 7040           |
| 85 - 89  | 1811         | 2917           | 1973         | 3065           | 2223         | 3603           | 2604         | 4307           | 2893         | 4887           |
| 90 и повече/and over   | 1137         | 2111           | 1077         | 2007           | 1082         | 2061           | 1049         | 1950           | 874          | 1723           |

## 22. Умрели по възраст и пол

### Deaths by age and sex

(Продължение и край)  
(Continued and end)

| Възраст (в навършени дни, месеци и години)<br>Age (days, months and years) | 2004         |                | 2005         |                | 2006         |                | 2007         |                | 2008         |                |
|--|--------------|----------------|--------------|----------------|--------------|----------------|--------------|----------------|--------------|----------------|
|  | мъже<br>Male | жени<br>Female | мъже<br>Male | жени<br>Female | мъже<br>Male | жени<br>Female | мъже<br>Male | жени<br>Female | мъже<br>Male | жени<br>Female |
| В селата<br>Rural residence  |              |                |              |                |              |                |              |                |              |                |
| <b>Общо/Total</b>  | <b>25597</b> | <b>22468</b>   | <b>25597</b> | <b>22468</b>   | <b>24985</b> | <b>22101</b>   | <b>24423</b> | <b>22095</b>   | <b>23841</b> | <b>21514</b>   |
| 0 - 4 дена/days  | 51           | 41             | 51           | 41             | 28           | 43             | 54           | 35             | 33           | 37             |
| 5 - 14   | 22           | 14             | 22           | 14             | 13           | 20             | 13           | 6              | 17           | 11             |
| 15 - 29  | 17           | 17             | 17           | 17             | 13           | 10             | 12           | 10             | 19           | 15             |
| Под 1 месец/Under 1 month  | 90           | 72             | 90           | 72             | 54           | 73             | 79           | 51             | 69           | 63             |
| 1 - 2  | 30           | 21             | 30           | 21             | 32           | 27             | 25           | 26             | 24           | 16             |
| 3 - 5  | 19           | 13             | 19           | 13             | 17           | 14             | 17           | 13             | 12           | 16             |
| 6 - 8  | 11           | 6              | 11           | 6              | 14           | 8              | 12           | 7              | 8            | 7              |
| 9 - 11   | 8            | 5              | 8            | 5              | 7            | 2              | 4            | 9              | 4            | 5              |
| Под 1 година/Under 1 year  | 158          | 117            | 158          | 117            | 124          | 124            | 137          | 106            | 117          | 107            |
| 1  | 14           | 12             | 14           | 12             | 14           | 8              | 6            | 7              | 13           | 6              |
| 2  | 6            | 7              | 6            | 7              | 5            | 6              | 4            | 6              | 8            | 5              |
| 3  | 5            | 3              | 5            | 3              | 6            | 3              | 6            | 9              | 3            | 6              |
| 4  | 7            | 1              | 7            | 1              | 4            | 5              | 1            | 1              | 6            | 4              |
| 1 - 4  | 32           | 23             | 32           | 23             | 29           | 22             | 17           | 23             | 30           | 21             |
| 5 - 9  | 21           | 17             | 21           | 17             | 27           | 12             | 12           | 13             | 21           | 21             |
| 10 - 14  | 27           | 16             | 27           | 16             | 30           | 10             | 21           | 21             | 25           | 15             |
| 15 - 19  | 47           | 24             | 47           | 24             | 55           | 36             | 71           | 24             | 60           | 21             |
| 20 - 24  | 86           | 30             | 86           | 30             | 76           | 30             | 81           | 32             | 103          | 31             |
| 25 - 29  | 86           | 45             | 86           | 45             | 83           | 24             | 98           | 45             | 86           | 28             |
| 30 - 34  | 116          | 48             | 116          | 48             | 132          | 53             | 143          | 56             | 134          | 35             |
| 35 - 39  | 221          | 90             | 221          | 90             | 227          | 81             | 174          | 85             | 211          | 82             |
| 40 - 44  | 364          | 143            | 364          | 143            | 352          | 142            | 335          | 137            | 318          | 116            |
| 45 - 49  | 647          | 229            | 647          | 229            | 658          | 233            | 594          | 201            | 608          | 186            |
| 50 - 54  | 1107         | 352            | 1107         | 352            | 1065         | 361            | 1013         | 348            | 994          | 322            |
| 55 - 59  | 1676         | 589            | 1676         | 589            | 1745         | 595            | 1632         | 585            | 1536         | 589            |
| 60 - 64  | 2147         | 938            | 2147         | 938            | 2110         | 972            | 2009         | 932            | 2067         | 907            |
| 65 - 69  | 2840         | 1665           | 2840         | 1665           | 2621         | 1572           | 2620         | 1495           | 2476         | 1410           |
| 70 - 74  | 4275         | 3210           | 4275         | 3210           | 4108         | 3165           | 3943         | 3000           | 3641         | 2738           |
| 75 - 79  | 4591         | 4747           | 4591         | 4747           | 4400         | 4575           | 4254         | 4351           | 4191         | 4247           |
| 80 - 84  | 4317         | 5589           | 4317         | 5589           | 4296         | 5553           | 4121         | 5631           | 4092         | 5319           |
| 85 - 89  | 1789         | 2617           | 1789         | 2617           | 1905         | 2821           | 2250         | 3418           | 2388         | 3889           |
| 90 и повече/and over   | 1050         | 1979           | 1050         | 1979           | 942          | 1720           | 898          | 1592           | 743          | 1430           |

### 23. Умрели през 2008 г. по причини, възраст и пол Deaths by causes, age and sex in 2008

| Причини за смъртта, МКБ - X ревизия   | Общо<br>Total |              |                | Възраст (в навършени години)<br>Age (years) |                |              |                |              |                |              |                |
|---|---------------|--------------|----------------|---|----------------|--------------|----------------|--------------|----------------|--------------|----------------|
|   | общо<br>Total | мъже<br>Male | жени<br>Female | 0   |                | 1 - 14       |                | 15 - 19      |                | 20 - 29      |                |
|   |               |              |                | мъже<br>Male                                | жени<br>Female | мъже<br>Male | жени<br>Female | мъже<br>Male | жени<br>Female | мъже<br>Male | жени<br>Female |
| <b>Общо</b>   | <b>110523</b> | <b>58303</b> | <b>52220</b>   | <b>365</b>                                  | <b>303</b>     | <b>196</b>   | <b>142</b>     | <b>191</b>   | <b>81</b>      | <b>702</b>   | <b>217</b>     |
| <b>Клас I.</b> Някои инфекциозни и паразитни болести (A00 - B99)  | 639           | 411          | 228            | 13  | 11             | 12           | 4              | 5            | 2              | 12           | 11             |
| <b>Клас II.</b> Новообразувания (C00 - D48)   | 18179         | 10630        | 7549           | 1   | 1              | 20           | 23             | 13           | 9              | 77           | 37             |
| <b>Клас III.</b> Болести на кръвта, кръвотворните органи и отделни нарушения, включващи имунния механизъм (D50 - D89)           | 134           | 57           | 77             | -   | 2              | -            | 1              | -            | -              | 2            | 2              |
| <b>Клас IV.</b> Болести на ендокринната система, разстройства на храненето и на обмяната на веществата (E00 - E90)              | 2181          | 965          | 1216           | 2   | 3              | 1            | 1              | -            | -              | 3            | 4              |
| <b>Клас V.</b> Психични и поведенчески разстройства (F00 - F99)   | 90            | 57           | 33             | -   | -              | -            | -              | 1            | -              | 2            | -              |
| <b>Клас VI.</b> Болести на нервната система (G00 - G99)   | 1026          | 564          | 462            | 8   | 9              | 20           | 13             | 8            | 2              | 19           | 8              |
| <b>Клас VII.</b> Болести на окото и придатъците му (H00 - H59)  | -             | -            | -              | -   | -              | -            | -              | -            | -              | -            | -              |
| <b>Клас VIII.</b> Болести на ухото и мастоидния израстък (H60 - H95)  | 1             | 1            | -              | -   | -              | -            | -              | -            | -              | -            | -              |
| <b>Клас IX.</b> Болести на органите на кръвообращението (I00 - I99)   | 71492         | 35049        | 36443          | 17  | 15             | 28           | 11             | 13           | 13             | 89           | 32             |
| <b>Клас X.</b> Болести на дихателната система (J00 - J99)   | 4466          | 2700         | 1766           | 50  | 53             | 29           | 26             | 6            | 7              | 18           | 14             |
| <b>Клас XI.</b> Болести на храносмилателната система (K00 - K93)  | 3561          | 2450         | 1111           | 5   | 2              | 3            | 2              | 4            | -              | 17           | 11             |
| <b>Клас XII.</b> Болести на кожата и подкожната тъкан (L00 - L99)   | 24            | 11           | 13             | -   | -              | -            | -              | -            | -              | -            | 1              |
| <b>Клас XIII.</b> Болести на костно-мускулната система и на съединителната тъкан (M00 - M99)                                    | 52            | 21           | 31             | -   | -              | -            | -              | 3            | -              | -            | 1              |
| <b>Клас XIV.</b> Болести на пикочо-половата система (N00 - N99)   | 1354          | 790          | 564            | 2   | 1              | 5            | 4              | -            | -              | 6            | 7              |
| <b>Клас XV.</b> Бременност, раждане и послеродов период (O00 - O99)   | 5             | -            | 5              | -   | -              | -            | -              | -            | -              | -            | 2              |
| <b>Клас XVI.</b> Някои състояния, възникващи през перинаталния период (P00 - P96)   | 280           | 165          | 115            | 165   | 115            | -            | -              | -            | -              | -            | -              |
| <b>Клас XVII.</b> Вродени аномалии (пороци на развитието), деформации и хромозомни аберации (Q00 - Q99)                         | 207           | 102          | 105            | 78  | 77             | 12           | 15             | -            | 1              | 1            | 4              |
| <b>Клас XVIII.</b> Симптоми, признаци и отклонения от нормата, открити при клинични и лабораторни изследвания, н.д. (R00 - R99) | 2933          | 1350         | 1583           | 11  | 5              | 10           | 7              | 4            | 4              | 40           | 12             |
| <b>Клас XX.</b> Външни причини за заболяемост и смъртност (V01 - Y98)   | 3899          | 2980         | 919            | 13  | 9              | 56           | 35             | 134          | 43             | 416          | 71             |

| Възраст (в навършени години)<br>Age (years) |                |              |                |              |                |              |                |              |                |                       |                | Causes of death,<br>ICD - X Revision  |
|---|----------------|--------------|----------------|--------------|----------------|--------------|----------------|--------------|----------------|-----------------------|----------------|---|
| 30 - 39                                     |                | 40 - 49      |                | 50 - 59      |                | 60 - 69      |                | 70 - 79      |                | 80 и повече/ and over |                |   |
| мъже<br>Male                                | жени<br>Female | мъже<br>Male | жени<br>Female | мъже<br>Male | жени<br>Female | мъже<br>Male | жени<br>Female | мъже<br>Male | жени<br>Female | мъже<br>Male          | жени<br>Female |   |
| <b>1117</b>                                 | <b>487</b>     | <b>2766</b>  | <b>1153</b>    | <b>7542</b>  | <b>3133</b>    | <b>11763</b> | <b>6154</b>    | <b>17616</b> | <b>16262</b>   | <b>16045</b>          | <b>24288</b>   | <b>Total</b>  |
| 23  | 11             | 59           | 15             | 78           | 23             | 72           | 41             | 94           | 60             | 43                    | 50             | <b>Chapter I.</b> Certain infectious and parasitic diseases (A00 - B99)   |
| 145   | 190            | 590          | 489            | 2034         | 1256           | 3163         | 1741           | 3197         | 2329           | 1390                  | 1474           | <b>Chapter II.</b> Neoplasms (C00 - D48)  |
| -   | 2              | 5            | 3              | 6            | 5              | 13           | 7              | 19           | 25             | 12                    | 30             | <b>Chapter III.</b> Diseases of the blood and blood-forming organs and certain disorders involving the immune mechanism (D50 - D89) |
| 8   | 8              | 29           | 18             | 119          | 68             | 205          | 222            | 390          | 502            | 208                   | 390            | <b>Chapter IV.</b> Endocrine, nutritional and metabolic diseases (E00 - E90)  |
| 4   | 1              | 11           | 5              | 15           | 9              | 11           | 5              | 10           | 6              | 3                     | 7              | <b>Chapter V.</b> Mental and behavioural disorders (F00 - F99)  |
| 24  | 13             | 31           | 20             | 57           | 35             | 83           | 62             | 156          | 125            | 158                   | 175            | <b>Chapter VI.</b> Diseases of the nervous system (G00 - G99)   |
| -   | -              | -            | -              | -            | -              | -            | -              | -            | -              | -                     | -              | <b>Chapter VII.</b> Diseases of the eye and adnexa (H00 - H59)  |
| -   | -              | -            | -              | -            | -              | -            | -              | 1            | -              | -                     | -              | <b>Chapter VIII.</b> Diseases of the ear and mastoid process (H60 - H95)  |
| 265   | 112            | 1106         | 373            | 3522         | 1261           | 6264         | 3379           | 11536        | 11689          | 12209                 | 19558          | <b>Chapter IX.</b> Diseases of the circulatory system (I00 - I99)   |
| 46  | 16             | 104          | 40             | 308          | 96             | 531          | 183            | 849          | 545            | 759                   | 786            | <b>Chapter X.</b> Diseases of the respiratory system (J00 - J99)  |
| 76  | 16             | 264          | 47             | 590          | 131            | 647          | 181            | 554          | 387            | 290                   | 334            | <b>Chapter XI.</b> Diseases of the digestive system (K00 - K93)   |
| -   | -              | 1            | 1              | 3            | 2              | 2            | 2              | 3            | 4              | 2                     | 3              | <b>Chapter XII.</b> Diseases of the skin and subcutaneous tissue (L00 - L99)  |
| 2   | -              | 3            | 3              | 2            | 4              | 2            | 5              | 6            | 7              | 3                     | 11             | <b>Chapter XIII.</b> Diseases of the musculoskeletal system and connective tissue (M00 - M99)                                       |
| 19  | 13             | 35           | 21             | 94           | 54             | 194          | 106            | 245          | 199            | 190                   | 159            | <b>Chapter XIV.</b> Diseases of the genitourinary system (N00 - 99)   |
| -   | 2              | -            | 1              | -            | -              | -            | -              | -            | -              | -                     | -              | <b>Chapter XV.</b> Pregnancy, childbirth and the puerperium (O00 - O99)   |
| -   | -              | -            | -              | -            | -              | -            | -              | -            | -              | -                     | -              | <b>Chapter XVI.</b> Certain conditions originating in the perinatal period (P00 - P96)  |
| 4   | 1              | 2            | 2              | 2            | 1              | 2            | 1              | 1            | 3              | -                     | -              | <b>Chapter XVII.</b> Congenital malformations, deformations and chromosomal abnormalities (Q00 - Q99)                               |
| 76  | 21             | 102          | 32             | 181          | 67             | 139          | 92             | 214          | 195            | 573                   | 1148           | <b>Chapter XVIII.</b> Symptoms, signs and abnormal clinical and laboratory findings, n.e.c. (R00 - R99)                             |
| 425   | 81             | 424          | 83             | 531          | 121            | 435          | 127            | 341          | 186            | 205                   | 163            | <b>Chapter XX.</b> External causes of morbidity and mortality (V01 - Y98)   |

### 24. Умрели деца на възраст до 1 година (детска смъртност) Deaths of infants under 1 year of age (infant mortality)

| Години<br>Year                 | Общо<br>Total  | Момчета<br>Boys | Момичета<br>Girls | Общо<br>Total                                | Момчета<br>Boys | Момичета<br>Girls |
|--------------------------------|----------------|-----------------|-------------------|--|-----------------|-------------------|
|                                | брой<br>Number |                 |                   | на 1 000 живородени<br>Per 1 000 live births |                 |                   |
| Общо<br>Total                  |                |                 |                   |  |                 |                   |
| 1988                           | 1595           | 943             | 652               | 13.6   | 15.6            | 11.4              |
| 1989                           | 1614           | 938             | 676               | 14.4   | 16.3            | 12.4              |
| 1990                           | 1554           | 909             | 645               | 14.8   | 16.8            | 12.6              |
| 1991                           | 1624           | 946             | 678               | 16.9   | 19.1            | 14.6              |
| 1992                           | 1420           | 806             | 614               | 15.9   | 17.5            | 14.2              |
| 1993                           | 1310           | 773             | 537               | 15.5   | 17.8            | 13.1              |
| 1994                           | 1296           | 712             | 584               | 16.3   | 17.6            | 15.0              |
| 1995                           | 1065           | 609             | 456               | 14.8   | 16.5            | 13.0              |
| 1996                           | 1125           | 665             | 460               | 15.6   | 17.9            | 13.2              |
| 1997                           | 1123           | 634             | 489               | 17.5   | 19.0            | 15.9              |
| 1998                           | 943            | 549             | 394               | 14.4   | 16.3            | 12.4              |
| 1999                           | 1057           | 633             | 424               | 14.6   | 17.1            | 12.0              |
| 2000                           | 981            | 550             | 431               | 13.3   | 14.6            | 12.0              |
| 2001                           | 982            | 548             | 434               | 14.4   | 15.6            | 13.1              |
| 2002                           | 887            | 495             | 392               | 13.3   | 14.3            | 12.2              |
| 2003                           | 831            | 488             | 343               | 12.3   | 14.1            | 10.5              |
| 2004                           | 814            | 474             | 340               | 11.6   | 13.2            | 10.0              |
| 2005                           | 739            | 429             | 310               | 10.4   | 11.8            | 9.0               |
| 2006                           | 720            | 371             | 349               | 9.7  | 9.7             | 9.7               |
| 2007                           | 690            | 388             | 302               | 9.2  | 10.0            | 8.3               |
| 2008                           | 668            | 365             | 303               | 8.6  | 9.1             | 8.0               |
| В градовете<br>Urban residence |                |                 |                   |  |                 |                   |
| 1988                           | 1011           | 600             | 411               | 12.4   | 14.2            | 10.4              |
| 1989                           | 1012           | 588             | 424               | 12.9   | 14.6            | 11.1              |
| 1990                           | 1020           | 580             | 440               | 13.8   | 15.2            | 12.3              |
| 1991                           | 1075           | 623             | 452               | 16.4   | 18.5            | 14.2              |
| 1992                           | 936            | 542             | 394               | 15.4   | 17.3            | 13.4              |
| 1993                           | 865            | 505             | 360               | 14.9   | 16.9            | 12.8              |
| 1994                           | 842            | 468             | 374               | 15.2   | 16.5            | 13.8              |
| 1995                           | 705            | 397             | 308               | 14.0   | 15.4            | 12.5              |
| 1996                           | 752            | 443             | 309               | 14.8   | 16.8            | 12.6              |
| 1997                           | 719            | 413             | 306               | 15.7   | 17.4            | 13.9              |
| 1998                           | 615            | 360             | 255               | 12.9   | 14.7            | 11.0              |
| 1999                           | 698            | 413             | 285               | 13.4   | 15.5            | 11.3              |
| 2000                           | 657            | 364             | 293               | 12.4   | 13.5            | 11.4              |
| 2001                           | 625            | 349             | 276               | 12.9   | 13.9            | 11.7              |
| 2002                           | 571            | 319             | 252               | 12.0   | 12.9            | 10.9              |
| 2003                           | 522            | 306             | 216               | 10.7   | 12.2            | 9.2               |
| 2004                           | 516            | 305             | 211               | 10.2   | 11.8            | 8.6               |
| 2005                           | 464            | 271             | 193               | 8.9  | 10.1            | 7.6               |
| 2006                           | 472            | 247             | 225               | 8.6  | 8.7             | 8.4               |
| 2007                           | 447            | 251             | 196               | 7.9  | 8.6             | 7.2               |
| 2008                           | 444            | 248             | 196               | 7.6  | 8.3             | 6.9               |

24. Умрели деца на възраст до 1 година (детска смъртност)  
Deaths of infants under 1 year of age (infant mortality)

(Продължение и край)  
(Continued and end)

| Година<br>Year              | Общо<br>Total  | Момчета<br>Boys | Момичета<br>Girls | Общо<br>Total                                | Момчета<br>Boys | Момичета<br>Girls |
|-----------------------------|----------------|-----------------|-------------------|--|-----------------|-------------------|
|                             | брой<br>Number |                 |                   | на 1 000 живородени<br>Per 1 000 live births |                 |                   |
| В селата<br>Rural residence |                |                 |                   |  |                 |                   |
| 1988                        | 584            | 343             | 241               | 16.3   | 18.6            | 13.8              |
| 1989                        | 602            | 350             | 252               | 17.9   | 20.3            | 15.4              |
| 1990                        | 534            | 329             | 205               | 17.1   | 20.6            | 13.4              |
| 1991                        | 549            | 323             | 226               | 18.1   | 20.5            | 15.5              |
| 1992                        | 484            | 264             | 220               | 17.0   | 18.0            | 15.9              |
| 1993                        | 445            | 268             | 177               | 16.9   | 19.8            | 13.8              |
| 1994                        | 454            | 244             | 210               | 18.9   | 20.1            | 17.7              |
| 1995                        | 360            | 212             | 148               | 16.7   | 19.2            | 14.0              |
| 1996                        | 373            | 222             | 151               | 17.5   | 20.4            | 14.4              |
| 1997                        | 404            | 221             | 183               | 22.0   | 23.3            | 20.6              |
| 1998                        | 328            | 189             | 139               | 18.5   | 20.8            | 16.2              |
| 1999                        | 359            | 220             | 139               | 17.6   | 21.2            | 13.9              |
| 2000                        | 324            | 186             | 138               | 15.5   | 17.3            | 13.6              |
| 2001                        | 357            | 199             | 158               | 18.2   | 19.8            | 16.5              |
| 2002                        | 316            | 176             | 140               | 16.9   | 18.0            | 15.7              |
| 2003                        | 309            | 182             | 127               | 16.5   | 19.1            | 13.7              |
| 2004                        | 298            | 169             | 129               | 15.3   | 16.6            | 13.8              |
| 2005                        | 275            | 158             | 117               | 14.6   | 16.2            | 12.9              |
| 2006                        | 248            | 124             | 124               | 13.1   | 12.7            | 13.6              |
| 2007                        | 243            | 137             | 106               | 12.7   | 14.0            | 11.4              |
| 2008                        | 224            | 117             | 107               | 11.6   | 11.7            | 11.4              |



### 25. Бракоразводи през 2008 г. по възраст на разведените съпрузи Divorces by age of the spouses in 2008

| Възраст на жените<br>(в навършени години)<br>Age of wife (years) | Общо<br>Total | Възраст на мъжете (в навършени години)<br>Age of husband (years) |            |             |             |             |             |             |                             |
|--|---------------|--|------------|-------------|-------------|-------------|-------------|-------------|-----------------------------|
|  |               | под/<br>Under 20   | 20 - 24    | 25 - 29     | 30 - 34     | 35 - 39     | 40 - 49     | 50 - 59     | 60 и<br>повече/<br>and over |
| <b>Общо/Total</b>  | <b>14104</b>  | <b>8</b>   | <b>168</b> | <b>1150</b> | <b>2531</b> | <b>3066</b> | <b>4602</b> | <b>2011</b> | <b>568</b>                  |
| Под/Under 20   | 44            | 3  | 19         | 15          | 6           | 1           | -           | -           | -                           |
| 20 - 24  | 723           | 4  | 97         | 343         | 211         | 45          | 19          | 4           | -                           |
| 25 - 29  | 2105          | 1  | 33         | 627         | 990         | 334         | 102         | 17          | 1                           |
| 30 - 34  | 3167          | -  | 15         | 134         | 1133        | 1409        | 443         | 31          | 2                           |
| 35 - 39  | 2928          | -  | 2          | 22          | 158         | 1129        | 1507        | 100         | 10                          |
| 40 - 49  | 3594          | -  | 1          | 7           | 31          | 138         | 2419        | 952         | 46                          |
| 50 - 59  | 1245          | -  | 1          | 1           | 2           | 10          | 107         | 873         | 251                         |
| 60 и повече/and over   | 298           | -  | -          | 1           | -           | -           | 5           | 34          | 258                         |

26. Бракоразводи през 2008 г. по причини и вина  
Divorces by reason and fault in 2008

| Причини  | Общо<br>Total | По вина на<br>Through the fault of: |                |                 |                           |                       | Reasons  |
|--|---------------|-------------------------------------|----------------|-----------------|---------------------------|-----------------------|--|
|  |               | мъжа<br>Husband                     | жената<br>Wife | дватама<br>Both | непоискана<br>Unrequested | Непоказано<br>Unknown |  |
| <b>Общо</b>  | <b>14104</b>  | <b>928</b>                          | <b>284</b>     | <b>6842</b>     | <b>4564</b>               | <b>1486</b>           | <b>Total</b>   |
| <b>Прекратени бракове</b>  | <b>14103</b>  | <b>928</b>                          | <b>284</b>     | <b>6841</b>     | <b>4564</b>               | <b>1486</b>           | <b>Terminated marriages</b>                                      |
| Изневяра   | 297           | 181                                 | 65             | 37              | 5                         | 9                     | Infidelity   |
| Лекомислено поведение в брака и неполагане на грижи за семейството | 559           | 307                                 | 112            | 111             | 9                         | 20                    | Frivolous behaviour in marriage                                  |
| Физически и морален тормоз   | 254           | 206                                 | 20             | 8               | 10                        | 10                    | Physical and mental cruelty                                      |
| Несходство в характерите   | 3635          | -                                   | -              | 1622            | 1571                      | 442                   | Incompatibility of temperament                                   |
| Фактическа раздяла   | 1285          | 187                                 | 75             | 611             | 209                       | 203                   | Virtual parting  |
| Системна употреба на алкохол и наркотици                           | 47            | 38                                  | 1              | 2               | 5                         | 1                     | Habitual use of spirits and drugs                                |
| Страда от болест, застрашаваща здравето и морала на семейството    | 1             | -                                   | -              | -               | 1                         | -                     | A disease, which endangers the health and morality of the family |
| Присъда по НОХД  | 2             | 1                                   | -              | -               | 1                         | -                     | Verdict  |
| Бездетство   | -             | -                                   | -              | -               | -                         | -                     | Childlessness  |
| Безизвестно отсъствие  | 6             | 2                                   | 3              | -               | 1                         | -                     | Absence from home  |
| Измама   | 4             | -                                   | 3              | 1               | -                         | -                     | Fraud  |
| Чужда намеса в брака   | 14            | 5                                   | 3              | 3               | -                         | 3                     | Outsider interference in marriage                                |
| Необмислено сключени бракове                                       | 16            | 1                                   | 2              | 6               | 3                         | 4                     | Rashly contracted marriage                                       |
| Взаимно съгласие   | 7983          | -                                   | -              | 4440            | 2749                      | 794                   | Mutual agreement   |
| <b>Недействителни бракове</b>                                      | <b>1</b>      | <b>-</b>                            | <b>-</b>       | <b>1</b>        | <b>-</b>                  | <b>-</b>              | <b>Invalid marriages</b>   |
| Душевна болест   | 1             | -                                   | -              | 1               | -                         | -                     | Mental disease   |
| Съществуващ друг брак  | -             | -                                   | -              | -               | -                         | -                     | Double marriage  |
| Непълнолетие   | -             | -                                   | -              | -               | -                         | -                     | Under age  |
| Родство  | -             | -                                   | -              | -               | -                         | -                     | Relative   |
| Брак по принуда  | -             | -                                   | -              | -               | -                         | -                     | Marriage by force  |

27. Бракоразводи през 2008 г. по фактическо времетраене на прекратените бракове и брой на живите деца от брака, който се прекратява

Divorces by duration of marriage and by number of children in 2008

| Времетраене на брака (години)<br>Marriage duration (years) | Общо<br>Total | Бракове без деца<br>Marriages without children | Бракове с деца<br>Marriages with children |             |              |                |             |                               |
|--|---------------|--|---|-------------|--------------|----------------|-------------|-------------------------------|
|  |               |  | едно<br>One                               | две<br>Two  | три<br>Three | четири<br>Four | пет<br>Five | шест и повече<br>Six and more |
| <b>Общо/Total</b>  | <b>14104</b>  | <b>7120</b>                                    | <b>5164</b>                               | <b>1683</b> | <b>118</b>   | <b>12</b>      | <b>5</b>    | <b>2</b>                      |
| Под/Under 1  | 148           | 125  | 20  | 3           | -            | -              | -           | -                             |
| 1  | 443           | 340  | 97  | 5           | -            | 1              | -           | -                             |
| 2  | 494           | 336  | 146                                       | 10          | 2            | -              | -           | -                             |
| 3  | 642           | 351  | 266                                       | 24          | 1            | -              | -           | -                             |
| 4  | 550           | 273  | 250                                       | 26          | 1            | -              | -           | -                             |
| 5  | 549           | 227  | 284                                       | 36          | 2            | -              | -           | -                             |
| 6  | 525           | 183  | 297                                       | 38          | 5            | 2              | -           | -                             |
| 7  | 539           | 182  | 290                                       | 66          | 1            | -              | -           | -                             |
| 8  | 542           | 165  | 289                                       | 82          | 4            | 1              | 1           | -                             |
| 9  | 568           | 166  | 309                                       | 89          | 4            | -              | -           | -                             |
| 10 - 14  | 2435          | 653  | 1190                                      | 550         | 38           | 3              | 1           | -                             |
| 15 - 19  | 2673          | 824  | 1137                                      | 662         | 43           | 3              | 2           | 2                             |
| 20 - 24  | 1984          | 1410   | 482                                       | 76          | 14           | 1              | 1           | -                             |
| 25 и повече/and over                                       | 2012          | 1885   | 107                                       | 16          | 3            | 1              | -           | -                             |

**ПАЗАР НА ТРУДА**  
**LABOUR MARKET**



## V. ПАЗАР НА ТРУДА

В раздела е представена информация по основни показатели, характеризиращи пазара на труда в резултат на провежданите статистически изследвания на търсенето и предлагането на работна сила.

В табл. 1 данните за заетите лица в националната икономика, общо и по групи икономически дейности (A17 и A31 от НКИД - 2003), са в съответствие с методологическите дефиниции на Европейската система на национални икономически сметки (ЕЧНС '95) и обхващат периода 2001 - 2008 година. Допълнителна информация за наетите и самонаетите лица, както и за отработените човечески часове, е включена в годишната публикация на НСИ „Основни макроикономически показатели 2008“.

Източници на информация при подготовката на данните за заетостта са резултатите от провежданите статистически изследвания на предприятията, другите институционални единици и домакинствата. Данните от годишното наблюдение на предприятията и другите институционални единици за заетите лица, средствата за работна заплата и другите разходи за труд са използвани за оценка на наетите лица, работещи по трудово или служебно правоотношение, и работещите собственици. Изследването на работната сила е източник на информация за оценка на контингента от самонаети лица, лицата, работещи по граждански договор, и работещите без договор. Резултатите от преброяването на земеделските стопанства, което се провежда от Министерството на земеделието и храните, са използвани като източник на информация за оценка на самонаетите лица в селското стопанство.

Представените в табл. 1 данни за заетите лица се основават на концепцията за резидентност на институционалната единица „работодател“. Наличието на различия в сравнение с резултатите от конкретните статистически изследвания се дължи на методологически причини, свързани с организацията на провежданите изследвания, обхвата на наблюдаваните единици и използваните дефиниции.

### Основни дефиниции според ЕЧНС '95

**Заети лица** - наетите и самонаетите лица, ангажирани в дадена производствена дейност, попадаща в производствените граници на системата.

## V. LABOUR MARKET

The information by main economic indicators characterizing the labour market as a result of the carried out statistical surveys is presented in the present chapter.

In Table 1 are included data on employed in national economy as a whole and by economic activity groupings (A17 and A31, NACE.BG 2003), in accordance with the methodological definitions in ESA '95. The data cover the 2001 - 2008 period. The additional information concerning employees, self-employed as well as the hours worked is included in the NSI annual publication „Main macroeconomic indicators 2008“.

The main sources of information for elaboration of the employment data are the carried out statistical surveys on enterprises, other institutional units and households. Data on employees working under labour contract and working owners are derived from annual Enterprises' Survey on employment, wages and salaries and other labour costs. The Labour Force Survey provides information of the number of employees working under civil contract, other type of contract or without any contract, self-employed. Farm Structure Survey conducting by Ministry of Agriculture and Food Supply, is used as a source of information for self-employed in agriculture.

The data on employed in Table 1 are based on the resident concept of the institutional unit - employer. The part of the differences in comparison to the results of the other statistical surveys, are due to the methodological reasons in the surveys organization, coverage and used definitions.

### Main definitions according to the ESA '95

**Employed** covers all persons - both employees and self-employed, engaged in some productive activity that falls within the production boundary of the system.

**Наети лица** - лицата, работещи за дадена институционална единица резидент и получаващи възнаграждение за вложения труд. В наетите лица се включват следните категории:

- лицата, ангажирани от работодател по силата на договор за заетост;
- чиновниците и други държавни служители, чиито срокове и условия за наемане са определени и установени със закон;
- лицата, наети във въоръжените сили, постъпили на краткосрочна или дългосрочна служба, наборниците (включително наборниците, работещи за граждански цели);
- собствениците на корпорации, ако те работят в тях;
- студентите, имащи официално споразумение, по силата на което те отдават част от своя труд като вложен в производствения процес на дадено предприятие в замяна на възнаграждение и/или образователни услуги;
- надомните работници, ако е налице изрично споразумение, че получават възнаграждение за извършената работа;

- работниците с увреждания при наличие на официална или неофициална връзка между работодател и наето лице;

- лицата, наети от агенциите за временна заетост;

- лицата, които временно отсъстват от работа при условие, че са официално обвързани с работно място и получават надница или работна заплата, уверение за връщане на работа след края на непредвидено обстоятелство или споразумение за дата на завръщане.

**Самонаети лица** - лицата, които са еднолични собственици или съсобственици на некорпорирани предприятия, в които те работят. Самонаетите лица се класифицират като такива, ако не се считат за наети. Като самонаети лица се третира следните категории:

- неплатените семейни работници, включително тези, работещи в некорпорирани предприятия и ангажирани напълно или частично в производствения процес;

- надомните работници, чийто доход е функция от стойността на продукцията от даден производствен процес, за който те са отговорни.

Сборните редове в табл. 1 превишават или не се изчерпват от съставните им числа поради извършените закръглени директно от компютър.

**Employees** are defined as all persons who, by the agreement, work for another resident institutional unit and receive remuneration as a compensation of employees. The following categories are included:

- persons engaged by an employer under a contract of employment;
- civil servants and other government employees whose terms and conditions of employment are laid down by public law;
- the armed forces, consisting of those who have enlisted for both long and short engagements and also conscripts;
- owners of corporations and quasi-corporations if they work in these corporations;
- students who have a formal commitment whereby they contribute some of their own labour as an input into an enterprise's process of production in return for remuneration and (or) education services;
- outworkers if there is an explicit agreement that the outworker is remunerated on the basis of the work done that is, the amount of labour which is contributed as an input into some process of production;
- disable workers, provided the formal or informal relationship of employer to employee exists;
- persons employed by temporary employment agency;
- persons temporary not at work if they are in: the continued receipt of wage or salary, an assurance of return to work following the end of the contingency, or an agreement as the date of return.

**Self-employed persons** are defined as persons who are the sole owners, or joint owners, of the unincorporated enterprises in which they work. Self-employed persons also include the following categories:

- unpaid family workers, including those working in unincorporated enterprises engaged wholly or partly in market production;

- outworkers whose income is a function of the value of the outputs from some process of production for which they are responsible.

Some total rows in Table 1 are not equal to the sum of the components due to the rounding of figures.

*Изследване на зетите лица, средствата за работна заплата и други разходи за труд*

### Обект, обхват и единици на наблюдението

Обект на годишното наблюдение са всички икономически активни единици на територията на страната - държавни, общински и частни юридически лица, регистрирани по Булстат и представили отчет пред НСИ за дейността си през годината.

### Цел на наблюдението и основни дефиниции

Целта на годишното наблюдение е да се съберат статистически данни за изчисляване на два основни показателя, характеризиращи пазара на труда: зети лица в националната икономика и средна годишна работна заплата на наетите лица по трудово и служебно правоотношение за наблюдаваната календарна година. Тези показатели основно се използват в макроикономическите анализи, а също и при формиране на макрорамката за съставяне на бюджета за следващата година. В броя на наетите лица не са включени военнослужещите.

Средният годишен брой на наетите лица по трудово и служебно правоотношение в табл. 2 е средна аритметична от средния им списъчен брой през отделните месеци. Средният списъчен брой по месеци е средна аритметична от списъчния състав за всеки календарен ден.

Брутната годишна заплата на наетите по трудово и служебно правоотношение е възнаграждението в пари или в натура, заплащано на наетите лица обикновено на редовни интервали от време преди отчисляването на данъци (данък върху доходите на физическите лица) и на социални осигуровки за сметка на наетите.

Елементите на брутното трудово възнаграждение са:

- основно трудово възнаграждение за отработено време (заплата, надница);

- допълнително трудово възнаграждение за: продължителна работа, работа при вредни или други специфични условия на труд, по-висока лична квалификация на лица с научна степен, работа на смени и на специален режим, нощен труд и други;

- други специфични допълнителни трудови възнаграждения, уговорени с колективния или индивидуалния трудов договор;

*Enterprises' survey on employment, wages and salaries and other labour costs*

### Object, scope and units of the survey

The survey covers all active local units of private and public enterprises, registered in the BULSTAT official business register that have submitted annual activity reports to NSI.

### Main objectives and definitions

The main objective of the annual survey is to collect data for estimating two of the key macroeconomic indicators characterizing the labour market: employed persons in all economic activities and employees' average annual gross earnings. These indicators are primarily used for macroeconomic analysis and in the following year government budget framework. Military personnel are not included.

The annual average number of employees in Table 2 is an arithmetic mean of the monthly average number of employees. The monthly average number of employees is an average value of number of employees in each calendar day in the month.

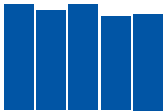
Gross earnings relate to the remunerations in cash or in kind regularly received by each employee before the deduction of any taxes or social security contributions paid by the employee.

Gross earnings comprise:

- basic wages and salaries;

- remuneration and additional payments for extra working hours, night or shift work, working on weekends and official holidays; additional remunerations for work at specific or unhealthy work conditions; additional payments for having a higher qualification or scientific degree;

- additional specific remuneration by virtue of a collective or individual labour contract;



- възнаграждение за годишен или друг платен отпуск;

- премии и еднократни възнаграждения;
- възнаграждения за извънреден труд и работа в почивните дни.

Не се включват здравноосигурителните вноски и допълнителното задължително пенсионно осигуряване, както и вноските, които работодателят внася за своите наети във фондовете: „Безработица“, „Пенсии“, „Трудова злополука и професионална болест“, „Общо заболяване и майчинство“, „Гарантирани вземания на работниците и служителите“. Не се включват и обезщетенията, изплатени на наетите по Кодекса на труда, Кодекса за социално осигуряване и Закона за държавния служител, а също и обезщетенията и помощите за сметка на осигурителните фондове.

Средната брутна годишна заплата се изчислява, като начислените средства за работна заплата за отчетната година се разделят на средния списъчен брой на наетите по трудово и служебно правоотношение, без лицата в отпуск по майчинство.

За годишното наблюдение данните се събират чрез:

- Годишния статистически формуляр „Отчет за заетите лица, средствата за работна заплата и други разходи за труд“, който осигурява информация за: средния списъчен брой на наетите лица и средствата им за работна заплата, движението на наетите лица и състава на средствата за работна заплата в предприятията с двустранно счетоводство. Той се съставя по данни, извлечени от първичната документация на отчетната единица - таблицата за отчитане на явяванията и неявяванията на работа, платежните ведомости, счетоводните сметки, трудовите договори и други.

- Годишния статистически формуляр за дейността на прилагашите едностранно счетоводно записване фирми, осигуряващ информация за средния годишен брой на заетите в тях лица.

### Използвани международни класификации

Разпределението по икономически дейности на наетите лица и на работната заплата е извършено съгласно националната Класи-

- remuneration paid for statutory, contractual or voluntarily granted leave or other paid days not worked;

- bonuses;

- remuneration paid for overtime work.

Employers' contributions to the social security funds (public insurance upon general disease, work accident and professional disease, motherhood, unemployment, pensions as well as the additional pension insurance) are excluded. Imputed social contributions according to the Labour Code, the Civil Service Act or the Social Insurance Code are excluded as well.

Average gross annual earnings are the total amount of earnings accrued during the calendar year divided by the average number of employees under labour contract excluding those on maternity leave.

Sources of information data for the survey are collected by:

- Annual statistical paper form on the number of employed persons, wages and other labour costs, that is filled in by all enterprises applying double entry accounting. It is the source on the average number of employees and their earnings, the labour turnover and the structure of the earnings accrued. It summarizes data from presence sheets, pay-roll sheets, labour contracts, etc.

- Annual statistical paper form on the activity of private companies, applying single entry accounting.

### International classifications used

The distribution of employed persons and employees as well as wages and salaries is made by the kind of activity of the local unit belongs to



фикация на икономическите дейности (КИД - 2008). Тя е в съответствие с европейските и други международни стандарти.

Разпределението на персонала по групи професии се извършва съгласно Националната класификация на професиите и длъжностите от 1.01.2006 г., която е съвместима с Международната стандартна класификация на професиите - ISCO '88 (COM).

Регионалното разпределение на наетите лица е според мястото на извършване на дейността. Областите в страната (28) съответстват на трето ниво на Европейския стандарт за регионална класификация.

### *Изследване на трудовия травматизъм*

#### **Обект, обхват и единици на изследването**

Информацията за трудовите злополуки се получава по административен път от НОИ. Съгласно действащия Кодекс за социално осигуряване и Наредбата за установяване, разследване, регистриране и отчитане на трудовите злополуки НОИ е задължен да създаде и поддържа информационна система за трудовите злополуки, в която се включват и данните от декларациите за трудови злополуки. Тази система обхваща всички случаи на трудови злополуки, станали с лица, осигурени за всички осигурителни случаи, съгласно КСО.

#### **Основни дефиниции**

**За трудова злополука** се счита всяко внезапно увреждане на здравето, станало по време и във връзка или по повод на извършваната работа, както и при всяка работа, извършена в интерес на предприятието, когато е причинена неработоспособност или смърт.

Въз основа на НУРРОТЗ се установяват следните показатели за отчитане на трудовите злополуки, както и начинът на тяхното изчисляване:

**Коефициент на честота (КЧ)** - броят на трудовите злополуки, станали през отчетния период, се дели на средния списъчен брой на осигурените лица през същия период и полученото частно се умножава по 1 000.

according to NACE.BG 2008. The classification is in compliance with European and international standards.

The occupational classification used (National Occupational Classification 2006) is in compliance with ISCO '88 (COM).

The regional breakdown is made by the place of the local unit. The 28 administrative regions correspond to level 3 of NUTS.

### *Work Accidents Survey*

#### **Object, scope and units of the survey**

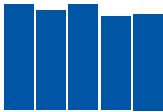
Data on work accidents are based on an administrative source in the National Social Security Institute. According to the adopted Social Insurance Code and the Registration and Report Regulations of Work Accidents, the National Social Security Institute is responsible for establishing and maintaining a Work Accidents Information System, which includes data from accident declaration forms. This system covers all cases of work accidents, which have occurred to insured persons according to Social Insurance Code.

#### **Main definitions**

**An accident at work** is a discrete occurrence in the course of work or in connection with it, or caused by work done in the interest of the enterprise, which leads to physical and mental harm or death.

The following indicators for work accidents and formulae for their calculation are applied:

**The frequency coefficient** is defined as a relation between the number of accidents and the annual average number of insured persons for the same reference period, multiplied by 1 000.



**Коефициент на тежест (КТ)** - броят на загубените календарни дни от трудови злополуки, станали през отчетния период, се разделя на средния списъчен брой на осигурените лица.

**Хармонизиране на методологията и статистическия инструментариум с изискванията на Евростат и на регламентите на Съвета на ЕС и Европейската комисия**

България разработва и внедрява статистическа система за трудови злополуки, основана на Европейската система за трудови злополуки, непосредствено след приемането на окончателния ѝ вариант.

### *Наблюдение на регистрираните безработни*

Данните за регистрираните безработни са изчерпателни и се получават на базата на административен източник. Включват се лицата, регистрирани като безработни в бюрата по труда, поделения на Агенцията по заетостта към Министерството на труда и социалната политика, съгласно Закона за насърчаване на заетостта, който е в сила от 2002 година.

За безработни се считат лицата на 16 и повече навършени години, които не са заети, не са пенсионери за изслужено време и старост, регистрирани са в бюро по труда, активно търсят работа (не отказват срещи с работодатели, организирани от поделение на Агенцията по заетостта, или сами предприемат такива) и имат готовност да започнат работа в двуседмичен срок от уведомяването им от поделението на Агенцията по заетостта.

### *Изследване на работната сила*

#### **Обект, обхват и единици на наблюдение в изследването на работната сила**

Изследването на работната сила обхваща постоянното население на България. Обект на наблюдение са само обикновените домакинства. Единици на наблюдение са всички лица на 15 и повече навършени години, членове на избраните домакинства.

Текущото наблюдение на работната сила осигурява информация за:

- икономическата активност на населението (заети, безработни и икономически неактивни лица);

**The weight coefficient** is defined as a relation between the number of calendar days lost and the annual average number of ensured persons for the same reference period.

**Harmonization of the methodology and the statistical tools according to Eurostat requirements and Council and Commission regulations**

Bulgaria has elaborated and implemented the Statistical System of Work Accidents, based on the European System of Work Accidents immediately after its final adoption.

### *Registered Unemployed Survey*

Data on registered unemployed are exhaustive, based on administrative sources. Included are persons registered as unemployed at Labour Offices of the National Employment Agency at the Ministry of Labour and Social Policy, according to the Law on Employment Promotion (in force since 2002).

According to the Law, persons aged 16 and over, who are not employed, not old age pensioners and who are registered at Labour Office, actively searching for a job (not refusing an appointment with employers, organized by the Labour Office, or applying to employers by own initiative) and are available to start working within two weeks after a job have been offered by the Labour Office are considered unemployed.

### *Labour Force Survey*

#### **Object, scope and units of the survey**

The resident population of Bulgaria is covered by the Labour Force Survey (LFS). Only private households are surveyed. The survey covers all persons of 15 years of age and over, members of the selected households.

The current labour force survey provides information about:

- labour status of the population (employed, unemployed and economically inactive persons);

- формите на заетост, вкл. за наетите в частния сектор, самостоятелно заетите и неплатените семейни работници;

- безработните, вкл. нерегистрираните в бюрата по труда;

- изчисляване на аналитични показатели.

Основните средногодишни резултати от наблюдението на работната сила през 2008 г. са представени в табл. 8 - 15. Средните годишни резултати са изчислени на базата на пълните извадки от домакинства за четирите тримесечия на 2008 година.

Наблюденията се провеждат върху стратифицирана (по град и село) двустепенна гнездова извадка с гнездо на първата степен преброителен участък, а на втората - домакинство. През всяко тримесечие в 2 438 преброителни участъка в 8 от живеещите в тях домакинства се анкетира всички лица на 15 и повече навършени години. Според прилаганата схема на ротация във всяко следващо изследване се включват половината от домакинствата от предишното изследване, а останалите се заместват с нови. За претегляне и ажустирание на резултатите от наблюдението на работната сила през 2008 г. са използвани данни от текущата демографска статистика за населението на страната към 31.12.2007 година.

### Основни дефиниции

**Работна сила** - лицата на 15 и повече навършени години, които са заети или безработни.

**Заети лица** - лицата на 15 и повече навършени години, които през наблюдавания период:

- извършват работа за производство на стоки и услуги поне 1 час срещу заплащане в пари или в натура, печалба или друг доход;

- не работят през наблюдавания период, но имат работа, от която временно отсъстват поради отпуск, болест, бременност, раждане и гледане на малко дете (до получаване на пълния размер на възнаграждението), неблагоприятни климатични условия, стачка или друг трудов спор и други подобни причини.

Заети са: лицата, работещи срещу заплащане в пари или в натура; лицата, които управляват собствено предприятие, фирма или стопанство или извършват самостоятелно друга работа, за която получават доход; лицата, работещи без заплащане във фирма, предприятие, стопанство на родствени лица, членове на техните домакинства.

- kinds of employment, incl. employed in the private sector, self-employed and unpaid family workers;

- unemployed persons, incl. those not registered at the labour offices;

- calculation of analytic indicators.

The main average annual results from the labour force sample survey held in 2008 are published in Tables 8 - 15. Average annual data are calculated on the basis of full quarterly samples of households observed in 2008.

The sample used for the Labour force survey is a two-stage stratified cluster sample. It is designed by regions, separately for the urban and rural population. The clusters on the first stage are the enumeration districts, and on the second - households. With probability proportional to the size of regional population 2 438 enumeration districts are chosen, within which systematically 8 households are selected. All members of 15 years of age and over from the selected households are interviewed. According to the rotation scheme half of the households are replaced in the next survey. For weighting and adjustment of the results from 2008 Labour force survey the current demographic data as of 31st December 2007 are used.

### Main definitions

**LABOUR FORCE** - persons aged 15 and over who are employed or unemployed.

**EMPLOYED PERSONS** - all persons, 15 years of age and over, who during the reference period:

- worked at least 1 hour on producing goods and services for payment in cash or in kind, profit or another income;

- were temporarily absent due to leave, illness, full paid maternity leave, bad weather, strike, labour management dispute or other similar reasons.

Employed persons are all those who did any work as paid employees (in cash or in kind); managed their own enterprise, firm, farm or profession, or other business of their own; those who worked as unpaid workers in family-operated firm, enterprise or farm.

За заети се считат и студенти, учащи, домакини, пенсионери, ако са работили поне 1 час през наблюдавания период.

**Безработни лица** - лицата на 15 - 74 навършени години, които нямат работа през наблюдавания период, като едновременно стова търсят активно работа през период от четири седмици, вкл. наблюдаваната, и са на разположение да започнат работа до две седмици след края на наблюдавания период.

За безработни се считат и лицата, които не търсят активно работа, но са намерили работа, която очакват да започнат до 3 месеца след наблюдавания период, както и лицата, които са в принудителен неплатен отпуск, по-голям от три месеца, ако търсят активно работа и са на разположение да започнат работа.

Студенти, домакини, пенсионери и други лица, които обикновено не извършват икономическа дейност, също се считат за безработни през наблюдавания период, ако удовлетворяват посочените критерии.

**Лица извън работната сила** - лицата, които не са заети, нито безработни. Извън работната сила се отнасят и лицата, които са в отпуск за отглеждане на дете до 2-годишна възраст.

**Статус в заетостта** - според статуса в заетостта лицата се класифицират в следните групи:

- работодатели - лицата, които сами или в съдружие с други лица управляват собствени предприятия (фирми, стопанства), работят под аренда или извършват самостоятелно друга дейност, като наемат на работа едно или повече лица;

- самостоятелно заети лица - лицата, които сами или в съдружие с други лица управляват собствени предприятия (фирми, стопанства), работят на свободна (частна) практика или извършват самостоятелно друга дейност, без да наемат на работа други лица, както и членовете на производствени кооперации;

- наети лица - лицата, извършващи работа, за която получават възнаграждение в пари или в натура под формата на работна заплата, възнаграждение по граждански договор или друго възнаграждение, в обществените предприятия или за частен работодател;

- неплатени семейни работници - лицата, които работят без заплащане във фирма, предприятие, стопанство на родствено лице от същото домакинство.

Students, housewives and pensioners who have worked at least 1 hour during the reference period are considered employed.

**UNEMPLOYED PERSONS** - persons aged 15 to 74 who did not work at all during the reference period, but were actively seeking a job within the preceding four weeks, including the reference period and were available to start working within two weeks following the reference period.

Persons who did not seek job actively, but who had found a new job or business that is expected to start within 3 months following the reference period are classified as unemployed as well as persons on unpaid leave initiated by the employer over three months if they were actively looking for work and were available to start working.

Students, housewives, pensioners and other persons who are usually not economically active are considered as unemployed during the reference period if they meet the above definition of unemployment.

**PERSONS NOT IN LABOUR FORCE** - persons who are not classified as employed or unemployed. All persons on leave for raising a child up to 2 years of age are not included in the labour force.

**PROFESSIONAL STATUS** - according to the professional status persons are classified in the following groups:

- employers - persons who manage own enterprises (firms, farms) sole or in association with other people; those who work on lease or perform other work employing one or more persons;

- own-account workers (self-employed) - persons who manage own enterprises (firms, farms) sole or in association with other people, or perform other work without employing other persons. The members of producer co-operatives are also included in this group;

- employees - persons who work and receive remunerations in cash or in kind as salary or wage, remuneration under civil contract, in public enterprises or for private employer;

- unpaid family workers - persons who work without payment in family-operated enterprise or farm.

**Коефициент на икономическа активност** - съотношението между работната сила и населението на 15 и повече навършени години.

**Коефициент на заетост** - съотношението между броя на заетите лица и населението на 15 и повече навършени години.

**Коефициент на безработица** (равнище на безработица) - съотношението между броя на безработните лица и работната сила.

За всяко тримесечие за определяне на стохастичната точност се изчисляват стандартни грешки, коефициенти на вариация и интервали на доверителност за оценките по някои основни показатели.

Повече информация за работната сила (заети и безработни), в т.ч. и за стохастичната точност на оценяваните признаци, може да се намери в сайта на НСИ в интернет ([www.nsi.bg](http://www.nsi.bg)).

Някои сборни (общи) редове в табл. 8 - 15 превишават или не се изчерпват от съставните им числа поради извършените закръгления директно от компютър.

### **Хармонизиране на методологията и статистическия инструментариум с изискванията на Евростат и регламентите на Съвета на ЕС и Европейската комисия**

Основните концепции и дефиниции, заложи в методологията на наблюдението на работната сила, са съобразени с международните стандарти на подобни изследвания в други страни и с препоръките на Международната организация на труда и Евростат.

Метаданни за заетостта и безработицата, наетите и работната заплата са включени в Специалния стандарт за разпространение на данни на Международния валутен фонд.

ACTIVITY RATE - ratio between labour force and population of 15 years of age and over.

EMPLOYMENT RATE - ratio between employed population and population of 15 years of age and over.

UNEMPLOYMENT RATE - ratio between unemployed persons and labour force.

Standard errors, coefficients of variation and confidence intervals are calculated for assessment of stochastic reliability of the estimation for main indicators for each quarter.

More detailed data about labour force (employed and unemployed) as well as information about stochastic reliability could be found on the NSI website ([www.nsi.bg](http://www.nsi.bg)).

Some total rows in Tables 8 - 15 are not equal to the sum of the components due to the rounding of figures.

### **Harmonization of the methodology and the statistical tools according to Eurostat requirements and Council and Commission Regulations**

The basic methodological concepts and definitions are set according to the international standards on similar surveys in other countries and the International Labour Organization (ILO) and Eurostat recommendations.

Metadata about the labour market (employed and unemployed, employees and wages and salaries) are included in IMF Special Data Dissemination Standard (SDDS).

## 1. Заети лица по икономически дейности Employed by economic activity groupings

(Хиляди)  
(Thousands)

| Икономически дейности   | 2001          | 2002          | 2003          | 2004          | 2005          | 2006          | 2007*         | 2008*         | Economic activity groupings                                      |
|---|---------------|---------------|---------------|---------------|---------------|---------------|---------------|---------------|--|
| <b>Общо</b>   | <b>3214.7</b> | <b>3222.1</b> | <b>3317.4</b> | <b>3403.4</b> | <b>3495.3</b> | <b>3612.0</b> | <b>3726.7</b> | <b>3825.3</b> | <b>Total</b>   |
| <b>Селско, ловно и горско стопанство</b>                          | <b>774.1</b>  | <b>770.0</b>  | <b>763.8</b>  | <b>757.7</b>  | <b>746.7</b>  | <b>736.9</b>  | <b>727.8</b>  | <b>741.3</b>  | <b>Agriculture, hunting and forestry</b>                         |
| <b>Рибно стопанство</b>   | <b>1.3</b>    | <b>1.7</b>    | <b>1.7</b>    | <b>1.7</b>    | <b>1.7</b>    | <b>1.7</b>    | <b>1.6</b>    | <b>1.7</b>    | <b>Fishing</b>   |
| <b>Добивна промишленост</b>                                       | <b>36.3</b>   | <b>34.3</b>   | <b>32.7</b>   | <b>31.0</b>   | <b>31.1</b>   | <b>31.5</b>   | <b>33.0</b>   | <b>33.3</b>   | <b>Mining and quarrying</b>                                      |
| Добив на енергийни суровини                                       | 20.9          | 19.7          | 19.1          | 17.6          | 17.6          | 17.3          | 17.8          | 17.8          | Mining and quarrying of energy producing materials               |
| Добив, без добива на енергийни суровини                           | 15.3          | 14.6          | 13.6          | 13.4          | 13.6          | 14.2          | 15.3          | 15.5          | Mining and quarrying, except energy producing materials          |
| <b>Преработваща промишленост</b>                                  | <b>645.2</b>  | <b>656.4</b>  | <b>657.1</b>  | <b>671.7</b>  | <b>686.4</b>  | <b>709.3</b>  | <b>733.3</b>  | <b>732.3</b>  | <b>Manufacturing</b>   |
| Производство на хранителни продукти, напитки и тютюневи изделия   | 118.6         | 120.4         | 119.8         | 122.4         | 126.7         | 130.5         | 132.2         | 127.8         | Manufacture of food products, beverages and tobacco              |
| Производство на текстил и облекло                                 | 167.4         | 179.7         | 182.2         | 189.4         | 188.3         | 190.4         | 192.3         | 189.0         | Manufacture of textiles and textile products                     |
| Производство на обработени кожи без косъм и изделия от тях        | 22.9          | 22.1          | 20.6          | 20.5          | 20.2          | 21.5          | 22.7          | 21.4          | Manufacture of leather and leather products                      |
| Производство на дървен материал и изделия от него, без мебели     | 20.0          | 20.1          | 19.8          | 21.2          | 22.1          | 22.9          | 22.5          | 26.1          | Manufacture of wood and wood products                            |
| Производство на хартия и картон; издателска дейност               | 26.2          | 28.6          | 30.0          | 30.4          | 30.6          | 32.4          | 32.7          | 33.8          | Manufacture of pulp, and paper publishing                        |
| Производство на кокс, рафинирани нефтопродукти и ядрено гориво    | 10.4          | 9.4           | 8.5           | 7.6           | 7.7           | 6.3           | 5.7           | 3.7           | Manufacture of coke, refined petroleum products and nuclear fuel |
| Производство на химични вещества, продукти и влакна               | 33.7          | 29.8          | 26.6          | 25.0          | 25.0          | 25.8          | 25.6          | 25.5          | Manufacture of chemicals, products and man-made fibres           |
| Производство на изделия от каучук и пластмаси                     | 17.8          | 18.7          | 19.3          | 20.6          | 21.9          | 24.0          | 26.9          | 29.5          | Manufacture of rubber and plastic products                       |
| Производство на продукти от други неметални минерални суровини    | 24.2          | 23.6          | 25.0          | 25.9          | 29.0          | 30.5          | 32.5          | 33.5          | Manufacture of other non-metallic mineral products               |
| Металургия и производство на метални изделия, без машини          | 55.3          | 57.9          | 58.9          | 58.7          | 61.7          | 65.4          | 72.3          | 78.4          | Manufacture of basic metals and metal products, except machinery |
| Производство на машини и оборудване, без електро-, оптично        | 73.6          | 71.6          | 69.3          | 67.9          | 69.6          | 71.9          | 74.5          | 67.3          | Manufacture of machinery and equipment n.e.c.                    |
| Производство на електро-, оптично и друго оборудване              | 35.4          | 33.7          | 34.3          | 34.0          | 33.6          | 34.7          | 36.1          | 38.9          | Manufacture of electrical and optical equipment                  |
| Производство на превозни средства                                 | 13.7          | 13.4          | 12.7          | 13.1          | 13.1          | 13.7          | 14.7          | 13.9          | Manufacture of transport equipment                               |
| Преработваща промишленост, н.д.                                   | 26.1          | 27.5          | 30.0          | 34.9          | 36.9          | 39.2          | 42.5          | 43.6          | Manufacturing n.e.c.   |
| <b>Производство и разпределение на електроенергия, газ и вода</b> | <b>61.0</b>   | <b>59.6</b>   | <b>59.0</b>   | <b>58.8</b>   | <b>58.7</b>   | <b>59.3</b>   | <b>59.3</b>   | <b>56.6</b>   | <b>Electricity, gas and water supply</b>                         |
| <b>Строителство</b>   | <b>130.8</b>  | <b>131.5</b>  | <b>134.3</b>  | <b>144.1</b>  | <b>168.6</b>  | <b>211.0</b>  | <b>248.2</b>  | <b>294.4</b>  | <b>Construction</b>  |

### 1. Заети лица по икономически дейности Employed by economic activity groupings

(Продължение и край)  
(Continued and end)

(Хиляди)  
(Thousands)

| Икономически дейности   | 2001  | 2002  | 2003  | 2004  | 2005  | 2006  | 2007* | 2008* | Economic activity groupings                                      |
|---|-------|-------|-------|-------|-------|-------|-------|-------|--|
| Търговия, ремонт на автомобили, лични вещи и стоки за домакинството | 397.5 | 405.7 | 423.4 | 458.2 | 487.1 | 507.7 | 530.2 | 546.9 | Trade, repair of motor vehicles and personal and household goods |
| Хотели и ресторанти   | 109.4 | 106.8 | 113.8 | 121.1 | 130.9 | 135.7 | 145.1 | 147.7 | Hotels and restaurants   |
| Транспорт, складиране и съобщения                                   | 217.4 | 216.9 | 217.8 | 219.3 | 223.7 | 229.1 | 232.7 | 238.3 | Transport, storage and communication                             |
| Финансово посредничество  | 37.3  | 33.4  | 33.6  | 36.4  | 41.0  | 44.5  | 50.9  | 58.8  | Financial intermediation   |
| Операции с недвижими имоти и бизнес услуги                          | 128.1 | 134.5 | 145.0 | 163.4 | 169.6 | 183.5 | 200.6 | 230.1 | Real estate, renting and business activities                     |
| Държавно управление; задължително обществено осигуряване            | 236.0 | 229.1 | 239.4 | 233.6 | 245.7 | 251.7 | 252.3 | 241.2 | Public administration; compulsory social security                |
| Образование   | 206.9 | 203.9 | 201.7 | 201.9 | 201.8 | 202.8 | 203.1 | 192.0 | Education  |
| Здравеопазване и социални дейности                                  | 147.3 | 148.9 | 151.8 | 154.9 | 154.2 | 158.1 | 159.5 | 156.3 | Health and social work   |
| Други дейности, обслужващи обществото и личността                   | 86.1  | 89.5  | 142.4 | 149.7 | 148.0 | 149.3 | 149.1 | 154.4 | Other community, social and personal service activities          |

## 2. Наети лица по трудово и служебно правоотношение по икономически дейности и форми на собственост Employees under labour contract by economic activity groupings and kind of ownership

(Среден годишен брой)  
(Average annual number)

| Икономически дейности   | 2007           |   |                                       | 2008           |   |                                       | Economic activity groupings  |
|---|----------------|---|---------------------------------------|----------------|---|---------------------------------------|--|
|   | общо<br>Total  | обществен<br>сектор<br>Public<br>sector | частен<br>сектор<br>Private<br>sector | общо<br>Total  | обществен<br>сектор<br>Public<br>sector | частен<br>сектор<br>Private<br>sector |  |
| <b>Общо</b>   | <b>2380257</b> | <b>646010</b>                           | <b>1734247</b>                        | <b>2466852</b> | <b>614768</b>                           | <b>1852084</b>                        | <b>Total</b>   |
| Селско, горско и рибно стопанство   | 60835          | 8095                                    | 52740                                 | 65580          | 11765                                   | 53815                                 | Agriculture, forestry and fishing  |
| Добивна промишленост  | 29096          | 7547                                    | 21549                                 | 29611          | 7448                                    | 22163                                 | Mining and quarrying   |
| Производство на хранителни продукти, напитки и тютюневи изделия                   | 109270         | 3125                                    | 106145                                | 104816         | 2173                                    | 102643                                | Manufacture of food products, beverages and tobacco products                         |
| Производство на текстил, кожи и изделия от тях                                    | 181874         | ..                                      | ..                                    | 165177         | 493                                     | 164684                                | Manufacture of textiles, wearing apparel, leather and related products               |
| Производство на дървен материал, хартия и изделия от тях; печатна дейност         | 36320          | 971                                     | 35349                                 | 37370          | 437                                     | 36933                                 | Manufacture of wood and paper products, and printing                                 |
| Производство на кокс и рафинирани нефтопродукти                                   | 4418           | -                                       | 4418                                  | ..             | -                                       | ..                                    | Manufacture of coke, and refined petroleum products                                  |
| Производство на химични продукти  | 16083          | 28                                      | 16055                                 | 14935          | ..                                      | ..                                    | Manufacture of chemicals and chemical products                                       |
| Производство на лекарствени вещества и продукти                                   | 7945           | ..                                      | ..                                    | 7526           | ..                                      | ..                                    | Manufacture of pharmaceuticals, medicinal chemical and botanical products            |
| Производство на изделия от каучук, пластмаси и минерални суровини                 | 54523          | 438                                     | 54085                                 | 57167          | 381                                     | 56786                                 | Manufacture of rubber and plastics products, and other non-metallic mineral products |
| Производство на основни метали и метални изделия, без машини                      | 73309          | 5164                                    | 68145                                 | 79255          | 4705                                    | 74550                                 | Manufacture of basic metals and fabricated metal products, except machinery          |
| Производство на компютърна техника, електронни и оптични продукти                 | 11634          | 244                                     | 11390                                 | 9838           | 42                                      | 9796                                  | Manufacture of computer, electronic and optical products                             |
| Производство на електрически съоръжения   | 19866          | 113                                     | 19753                                 | 20242          | ..                                      | ..                                    | Manufacture of electrical equipment  |
| Производство на машини, с общо и специално предназначение                         | 43466          | 159                                     | 43307                                 | 36327          | 41                                      | 36286                                 | Manufacture of machinery and equipment n.e.c.  |
| Производство на превозни средства   | 15144          | ..                                      | ..                                    | 17410          | ..                                      | ..                                    | Manufacture of transport equipment   |
| Производство, неклафицирано другаде; ремонт и инсталиране на машини и оборудване  | 53349          | 1736                                    | 51613                                 | 54765          | 1869                                    | 52896                                 | Other manufacturing, and repair and installation of machinery and equipment          |
| Производство и разпределение на електрическа и топлинна енергия и газ             | 34621          | 18675                                   | 15946                                 | 34706          | 17761                                   | 16945                                 | Electricity, gas, steam and air-conditioning supply                                  |
| Доставяне на води; канализационни услуги, управление на отпадъци и възстановяване | 35917          | 24557                                   | 11360                                 | 34034          | 21076                                   | 12958                                 | Water supply, sewerage, waste management and remediation                             |
| Строителство  | 205284         | 5868                                    | 199416                                | 241400         | 6175                                    | 235225                                | Construction   |
| Търговия; ремонт на автомобили и мотоциклети                                      | 365842         | 1194                                    | 364648                                | 396932         | 984                                     | 395948                                | Wholesale and retail trade, repair of motor vehicles and motorcycles                 |
| Транспорт, складиране и пощи  | 141252         | 70177                                   | 71075                                 | 145744         | 63914                                   | 81830                                 | Transportation and storage   |
| Хотелиерство и ресторантьорство   | 99419          | 5409                                    | 94010                                 | 108878         | 5036                                    | 103842                                | Accommodation and Food service activities  |
| Издателска дейност, филмопроизводство, радио и телевизия                          | 19671          | 4580                                    | 15091                                 | 17068          | 4074                                    | 12994                                 | Publishing, audiovisual and broadcasting activities                                  |
| Далекосъобщения   | 21045          | ..                                      | ..                                    | 20307          | ..                                      | ..                                    | Telecommunications   |
| Дейности в областта на информационните технологии и услуги                        | 16283          | ..                                      | ..                                    | 22568          | 1212                                    | 21356                                 | IT and other information services  |
| Финансови и застрахователни дейности  | 45806          | 2199                                    | 43607                                 | 53211          | 2059                                    | 51152                                 | Financial and insurance activities   |



2. Наети лица по трудово и служебно правоотношение по икономически дейности и форми на собственост  
Employees under labour contract by economic activity groupings and kind of ownership

(Продължение и край)  
(Continued and end)

(Среден годишен брой)  
(Average annual number)

| Икономически дейности  | 2007          |   |                                       | 2008          |   |                                       | Economic activity groupings  |
|--|---------------|---|---------------------------------------|---------------|---|---------------------------------------|--|
|  | общо<br>Total | обществен<br>сектор<br>Public<br>sector | частен<br>сектор<br>Private<br>sector | общо<br>Total | обществен<br>сектор<br>Public<br>sector | частен<br>сектор<br>Private<br>sector |  |
| Операции с недвижими имоти   | 18899         | 2430                                    | 16469                                 | 24800         | 2286                                    | 22514                                 | Real estate activities   |
| Юридически, счетоводни, консултантски и инженерни дейности             | 34154         | 1575                                    | 32579                                 | 38672         | 1591                                    | 37081                                 | Legal, accounting, management, architecture and engineering and similar activities |
| Научноизследователска и развойна дейност                               | 12774         | 12507                                   | 267                                   | 13000         | 12313                                   | 687                                   | Scientific research and development  |
| Рекламна и ветеринарномедицинска дейност; други професионални дейности | 19815         | 2126                                    | 17689                                 | 18898         | 509                                     | 18389                                 | Other professional, scientific and technical activities                            |
| Административни и спомагателни дейности                                | 91272         | 27769                                   | 63503                                 | 104124        | 30975                                   | 73149                                 | Administrative and support service activities                                      |
| Държавно управление, държавно обществено осигуряване                   | 135129        | 135129                                  | x                                     | 129422        | 129422                                  | x                                     | Public administration and defence, compulsory social security                      |
| Образование  | 185294        | 179009                                  | 6285                                  | 171363        | 164479                                  | 6884                                  | Education  |
| Хуманно здравеопазване   | 97761         | 79985                                   | 17776                                 | 99754         | 78866                                   | 20888                                 | Human health services  |
| Медико-социални грижи с настаняване и социална работа без настаняване  | 27230         | 26762                                   | 468                                   | 26648         | 26076                                   | 572                                   | Residential care and social work activities  |
| Култура, спорт и развлечения   | 27786         | 13788                                   | 13998                                 | 31586         | 14292                                   | 17294                                 | Arts, entertainment and recreation   |
| Други дейности, н.д.   | 27871         | 2431                                    | 25440                                 | 30340         | 1763                                    | 28577                                 | Other services   |

### 3. Структура на наетите лица по трудово и служебно правоотношение по класове и форми на собственост Structure of the employees under labour contract by class and kind of ownership

| Класове  | 2007         | 2008         | Classes   |
|--|--------------|--------------|---|
| <b>Общо</b>  | <b>100.0</b> | <b>100.0</b> | <b>Total</b>                                      |
| Президент, законодатели, висши служители и ръководители                              | 4.8          | 5.1          | Legislators, senior officials and managers        |
| Аналитични специалисти   | 13.3         | 13.2         | Professionals                                     |
| Техници и други приложни специалисти   | 11.4         | 11.0         | Technicians and associated professionals          |
| Административен персонал   | 9.1          | 9.6          | Clerks  |
| Персонал, зает с услуги за населението, охрана и търговия                            | 15.7         | 16.1         | Service workers and shop and market sales workers |
| Квалифицирани работници в селското, горското и рибното стопанство, ловци и риболовци | 0.8          | 0.9          | Skilled agricultural and fishing workers          |
| Квалифицирани производствени работници и сродни на тях занаятчии                     | 14.3         | 13.6         | Craft and related trade workers                   |
| Оператори на машини и съоръжения и работници по монтаж на изделия                    | 14.8         | 14.6         | Plant and machine operators and assemblers        |
| Професии, неизискващи специална квалификация   | 15.8         | 15.9         | Elementary occupations                            |
| <b>Обществен сектор</b>  | <b>100.0</b> | <b>100.0</b> | <b>Public sector</b>                              |
| Президент, законодатели, висши служители и ръководители                              | 6.2          | 6.3          | Legislators, senior officials and managers        |
| Аналитични специалисти   | 28.9         | 29.7         | Professionals                                     |
| Техници и други приложни специалисти   | 18.4         | 17.0         | Technicians and associated professionals          |
| Административен персонал   | 10.1         | 10.9         | Clerks  |
| Персонал, зает с услуги за населението, охрана и търговия                            | 9.9          | 10.2         | Service workers and shop and market sales workers |
| Квалифицирани работници в селското, горското и рибното стопанство, ловци и риболовци | 0.4          | 0.5          | Skilled agricultural and fishing workers          |
| Квалифицирани производствени работници и сродни на тях занаятчии                     | 5.1          | 4.8          | Craft and related trade workers                   |
| Оператори на машини и съоръжения и работници по монтаж на изделия                    | 7.6          | 7.6          | Plant and machine operators and assemblers        |
| Професии, неизискващи специална квалификация   | 13.4         | 13.0         | Elementary occupations                            |
| <b>Частен сектор<sup>1</sup></b>   | <b>100.0</b> | <b>100.0</b> | <b>Private sector<sup>1</sup></b>                 |
| Президент, законодатели, висши служители и ръководители                              | 4.2          | 4.6          | Legislators, senior officials and managers        |
| Аналитични специалисти   | 7.0          | 7.4          | Professionals                                     |
| Техници и други приложни специалисти   | 8.6          | 8.9          | Technicians and associated professionals          |
| Административен персонал   | 8.8          | 9.2          | Clerks  |
| Персонал, зает с услуги за населението, охрана и търговия                            | 18.0         | 18.2         | Service workers and shop and market sales workers |
| Квалифицирани работници в селското, горското и рибното стопанство, ловци и риболовци | 1.0          | 1.0          | Skilled agricultural and fishing workers          |
| Квалифицирани производствени работници и сродни на тях занаятчии                     | 18.0         | 16.7         | Craft and related trade workers                   |
| Оператори на машини и съоръжения и работници по монтаж на изделия                    | 17.7         | 17.1         | Plant and machine operators and assemblers        |
| Професии, неизискващи специална квалификация   | 16.7         | 16.9         | Elementary occupations                            |

<sup>1</sup> Данните са за фирмите на двустранно счетоводство.

<sup>1</sup> Data refer to firms with double entry accounting.

4. Движение на наетите лица по трудово и служебно правоотношение в икономиката през 2008 г. по икономически дейности и форми на собственост

Balance sheet of the employees under labour contract by economic activity groupings and by kind of ownership in 2008

(Брой)  
(Number)

| Икономически дейности   | Напуснали<br>Outflows | Приети<br>Inflows | Economic activity groupings  |
|---|-----------------------|-------------------|--|
| <b>Общо</b>   | <b>1023510</b>        | <b>1085929</b>    | <b>Total</b>   |
| Селско, горско и рибно стопанство   | 34847                 | 38559             | Agriculture, forestry and fishing                                    |
| Добивна промишленост  | 7200                  | 7237              | Mining and quarrying   |
| Преработваща промишленост   | 239518                | 220685            | Manufacturing  |
| Производство и разпределение на електрическа и топлинна енергия и на газообразни горива | 4658                  | 4487              | Electricity, gas, steam and air conditioning supply                  |
| Доставяне на води; канализационни услуги, управление на отпадъци и възстановяване       | 13120                 | 12853             | Water supply, sewerage, waste management and remediation activities  |
| Строителство  | 163568                | 185641            | Construction   |
| Търговия; ремонт на автомобили и мотоциклети  | 161778                | 190998            | Wholesale and retail trade; repair of motor vehicles and motorcycles |
| Транспорт, складиране и съобщения   | 47690                 | 50562             | Transportation and storage   |
| Хотелиерство и ресторантьорство   | 94854                 | 103108            | Accommodation and food service activities                            |
| Създаване и разпространение на информация и творчески продукти, далекосъобщения         | 17676                 | 21448             | Information and communication  |
| Финансови и застрахователни дейности  | 13616                 | 21420             | Financial and insurance activities                                   |
| Операции с недвижими имоти  | 11773                 | 11944             | Real estate activities   |
| Професионални дейности и научни изследвания   | 21142                 | 26401             | Professional, scientific and technical activities                    |
| Административни и спомагателни дейности   | 79704                 | 84224             | Administrative and support service activities                        |
| Държавно управление   | 29203                 | 27188             | Public administration and defence; compulsory social security        |
| Образование   | 37372                 | 27729             | Education  |
| Хуманно здравеопазване и социална работа  | 22270                 | 23791             | Human health and social work activities                              |
| Култура, спорт и развлечения  | 13792                 | 15157             | Arts, entertainment and recreation                                   |
| Други дейности  | 9729                  | 12497             | Other service activities   |
| <b>Обществен сектор</b>   | <b>148832</b>         | <b>135598</b>     | <b>Public sector</b>   |
| Селско, горско и рибно стопанство   | 6008                  | 8740              | Agriculture, forestry and fishing                                    |
| Добивна промишленост  | 460                   | 446               | Mining and quarrying   |
| Преработваща промишленост   | 2142                  | 1918              | Manufacturing  |
| Производство и разпределение на електрическа и топлинна енергия и на газообразни горива | 1401                  | 2079              | Electricity, gas, steam and air conditioning supply                  |
| Доставяне на води; канализационни услуги, управление на отпадъци и възстановяване       | 4155                  | 4036              | Water supply, sewerage, waste management and remediation activities  |
| Строителство  | 2114                  | 2413              | Construction   |
| Търговия; ремонт на автомобили и мотоциклети  | 263                   | 345               | Wholesale and retail trade; repair of motor vehicles and motorcycles |
| Транспорт, складиране и съобщения   | 9723                  | 8018              | Transportation and storage   |
| Хотелиерство и ресторантьорство   | 1863                  | 1976              | Accommodation and food service activities                            |
| Създаване и разпространение на информация и творчески продукти, далекосъобщения         | 805                   | 612               | Information and communication  |
| Финансови и застрахователни дейности  | 446                   | 519               | Financial and insurance activities                                   |
| Операции с недвижими имоти  | 781                   | 672               | Real estate activities   |
| Професионални дейности и научни изследвания   | 2409                  | 1652              | Professional, scientific and technical activities                    |
| Административни и спомагателни дейности   | 29964                 | 29048             | Administrative and support service activities                        |
| Държавно управление   | 29203                 | 27188             | Public administration and defence; compulsory social security        |
| Образование   | 35422                 | 25059             | Education  |
| Хуманно здравеопазване и социална работа  | 18261                 | 17838             | Human health and social work activities                              |

#### 4. Движение на наетите лица по трудово и служебно правоотношение в икономиката през 2008 г. по икономически дейности и форми на собственост

Balance sheet of the employees under labour contract by economic activity groupings and by kind of ownership in 2008

(Продължение и край)  
(Continued and end)

(Брой)  
(Number)

| Икономически дейности   | Напуснали<br>Outflows | Приети<br>Inflows | Economic activity groupings  |
|---|-----------------------|-------------------|--|
| Култура, спорт и развлечения  | 2936                  | 2522              | Arts, entertainment and recreation                                   |
| Други дейности  | 476                   | 517               | Other service activities   |
| <b>Частен сектор<sup>1</sup></b>  | <b>874678</b>         | <b>950331</b>     | <b>Private sector<sup>1</sup></b>                                    |
| Селско, горско и рибно стопанство   | 28839                 | 29819             | Agriculture, forestry and fishing                                    |
| Добивна промишленост  | 6740                  | 6791              | Mining and quarrying   |
| Преработваща промишленост   | 237376                | 218767            | Manufacturing  |
| Производство и разпределение на електрическа и топлинна енергия и на газообразни горива | 3257                  | 2408              | Electricity, gas, steam and air conditioning supply                  |
| Доставяне на води; канализационни услуги, управление на отпадъци и възстановяване       | 8965                  | 8817              | Water supply, sewerage, waste management and remediation activities  |
| Строителство  | 161454                | 183228            | Construction   |
| Търговия; ремонт на автомобили и мотоциклети  | 161515                | 190653            | Wholesale and retail trade; repair of motor vehicles and motorcycles |
| Транспорт, складиране и съобщения   | 37967                 | 42544             | Transportation and storage   |
| Хотелиерство и ресторантьорство   | 92991                 | 101132            | Accommodation and food service activities                            |
| Създаване и разпространение на информация и творчески продукти, далекосъобщения         | 16871                 | 20836             | Information and communication  |
| Финансови и застрахователни дейности  | 13170                 | 20901             | Financial and insurance activities                                   |
| Операции с недвижими имоти  | 10992                 | 11272             | Real estate activities   |
| Професионални дейности и научни изследвания   | 18733                 | 24749             | Professional, scientific and technical activities                    |
| Административни и спомагателни дейности   | 49740                 | 55176             | Administrative and support service activities                        |
| Държавно управление   | x                     | x                 | Public administration and defence; compulsory social security        |
| Образование   | 1950                  | 2670              | Education  |
| Хуманно здравеопазване и социална работа  | 4009                  | 5953              | Human health and social work activities                              |
| Култура, спорт и развлечения  | 10856                 | 12635             | Arts, entertainment and recreation                                   |
| Други дейности  | 9253                  | 11980             | Other service activities   |

<sup>1</sup> Данните са за фирмите на двустранно счетоводство.

<sup>1</sup> Data refer to firms with double entry accounting.

#### 5. Трудови злополуки<sup>1</sup> Accidents at work<sup>1</sup>

|  | 2005  | 2006  | 2007  | 2008  |   |
|--|-------|-------|-------|-------|---|
| Трудови злополуки - хил. бр.                     | 4.3   | 4.1   | 3.8   | 3.8   | Accidents at work - thousand numbers                  |
| Загубени дни поради трудови злополуки - хил. бр. | 268.3 | 259.7 | 238.9 | 298.3 | Days lost due to accidents at work - thousand numbers |
| Коефициент на честота на трудовите злополуки     | 1.9   | 1.7   | 1.5   | 1.4   | Frequency coefficient of workplace injuries           |
| Коефициент на тежест на трудовите злополуки      | 0.1   | 0.1   | 0.09  | 0.1   | Weight coefficient of workplace injuries              |

<sup>1</sup> Източник: Национален осигурителен институт.

<sup>1</sup> Source: National Social Security Institute.

### 6. Регистрирани безработни в бюрата по труда към 31.12.2008 г. по области на образование<sup>1</sup> Unemployed registered at the labour offices by field of education as of 31.12.2008<sup>1</sup>

|   | Общо<br>Total | В т.ч. с висше образование<br>of which: with higher education | (Брой)<br>(Number)                          |
|---|---------------|---|---|
| <b>Общо</b>                                       | <b>232289</b> | <b>20185</b>  | <b>Total</b>                                |
| С работническа професия                           | 46697         | x   | Workers                                     |
| Специалисти                                       | 44152         | 20185   | Specialists                                 |
| По области на образование:                        |               |   | Of which by field of education:             |
| Подготовка на учители и науки за образованието    | 4352          | 4053  | Teacher training and education science      |
| Хуманитарни науки и изкуства                      | 3631          | 2663  | Humanities and arts                         |
| Науки за обществото, стопанско управление и право | 9025          | 4229  | Social sciences, business and law           |
| Естествени науки, математика и информатика        | 1500          | 1257  | Science, mathematics and computing          |
| Технически науки, производство и строителство     | 18026         | 4249  | Engineering, manufacturing and construction |
| Селско стопанство и ветеринарна медицина          | 4136          | 644   | Agriculture and veterinary                  |
| Здравеопазване и социални услуги                  | 1463          | 1156  | Health and welfare                          |
| Услуги  | 2019          | 1934  | Services                                    |
| Без квалификация                                  | 141440        | x   | Without qualification                       |

### 7. Регистрирани безработни в бюрата по труда към 31.12. по възраст и пол<sup>1</sup> Unemployed registered at the labour offices by age and sex as of 31.12.<sup>1</sup>

| Възраст<br>(в навършени години)<br>Age<br>(Years) | 2006          |                                 | 2007          |                                 | 2008          |                                 |
|---|---------------|---------------------------------|---------------|---------------------------------|---------------|---------------------------------|
|   | общо<br>Total | в т.ч. жени<br>of which: female | общо<br>Total | в т.ч. жени<br>of which: female | общо<br>Total | в т.ч. жени<br>of which: female |
| <b>Общо/Total</b>                                 | <b>337796</b> | <b>197761</b>                   | <b>255910</b> | <b>155960</b>                   | <b>232289</b> | <b>145628</b>                   |
| До/Up to 24                                       | 37522         | 21184                           | 23452         | 13707                           | 18728         | 11198                           |
| 25 - 49   | 190626        | 115559                          | 134792        | 85187                           | 120330        | 78030                           |
| 50 и повече/and over                              | 109648        | 61018                           | 97666         | 57066                           | 93231         | 56400                           |

<sup>1</sup> Източник: Агенция по заетостта към Министерството на труда и социалната политика.

<sup>1</sup> Source: National Employment Agency at the Ministry of Labour and Social Policy.

### 8. Работна сила през 2008 г. по местоживеене Labour force by place of residence in 2008

|                            | Общо<br>Total | В градовете<br>Urban | В селата<br>Rural |                                 |
|----------------------------|---------------|----------------------|-------------------|---------------------------------|
| <b>Работна сила - хил.</b> | <b>3560.4</b> | <b>2713.6</b>        | <b>846.8</b>      | <b>Labour force - thousands</b> |
| Заети                      | 3360.7        | 2591.0               | 769.7             | Employed                        |
| Безработни                 | 199.7         | 122.6                | 77.1              | Unemployed                      |
| Коефициенти на:            |               |                      |                   |                                 |
| Икономическа активност - % | 53.8          | 58.1                 | 43.5              | Activity rate - %               |
| Заетост - %                | 50.8          | 55.5                 | 39.6              | Employment rate - %             |
| Безработица - %            | 5.6           | 4.5                  | 9.1               | Unemployment rate - %           |

### 9. Работна сила през 2008 г. по пол Labour force by sex in 2008

|                            | Общо<br>Total | Мъже<br>Male  | Жени<br>Female |                                 |
|----------------------------|---------------|---------------|----------------|---------------------------------|
| <b>Работна сила - хил.</b> | <b>3560.4</b> | <b>1896.8</b> | <b>1663.6</b>  | <b>Labour force - thousands</b> |
| Заети                      | 3360.7        | 1792.9        | 1567.8         | Employed                        |
| Безработни                 | 199.7         | 103.9         | 95.8           | Unemployed                      |
| Коефициенти на:            |               |               |                |                                 |
| Икономическа активност - % | 53.8          | 59.8          | 48.3           | Activity rate - %               |
| Заетост - %                | 50.8          | 56.5          | 45.5           | Employment rate - %             |
| Безработица - %            | 5.6           | 5.5           | 5.8            | Unemployment rate - %           |

### 10. Работна сила през 2008 г. по степени на образование Labour force by level of education in 2008

| Степени на образование                             | Общо<br>Total | Заети<br>Employed | Безработни<br>Unemployed | Level of education                                 |
|--|---------------|-------------------|--------------------------|--|
| <b>Общо</b>  | <b>3560.4</b> | <b>3360.7</b>     | <b>199.7</b>             | <b>Total</b>                                       |
| Висше - степени „бакалавър“, „магистър“ и „доктор“ | 736.8         | 720.7             | 16.2                     | Higher - 'Bachelor', 'Master' and 'Doctor' degrees |
| Висше - степен „специалист“                        | 140.2         | 136.3             | 3.9                      | Higher - 'Specialist' degree                       |
| Средно   | 2097.2        | 2002.5            | 94.7                     | Upper secondary                                    |
| Основно и по-ниско                                 | 586.2         | 501.2             | 85.0                     | Lower secondary or less                            |

(Хиляди)  
(Thousands)

### 11. Заети лица през 2008 г. по възраст и местоживеене Employed by age and place of residence in 2008

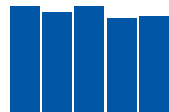
| Възраст (в навършени години)<br>Age (Years) | (Хиляди)<br>(Thousands) |                      |                   |
|---|-------------------------|----------------------|-------------------|
|   | Общо<br>Total           | В градовете<br>Urban | В селата<br>Rural |
| <b>Общо/Total</b>                           | <b>3360.7</b>           | <b>2591.0</b>        | <b>769.7</b>      |
| 15 - 24                                     | 262.6                   | 196.3                | 66.2              |
| 25 - 34                                     | 737.3                   | 594.2                | 143.1             |
| 35 - 44                                     | 965.9                   | 747.2                | 218.7             |
| 45 - 54                                     | 887.4                   | 680.6                | 206.8             |
| 55 - 64                                     | 453.1                   | 339.6                | 113.6             |
| 65 и повече/and over                        | 54.5                    | 33.1                 | 21.3              |

### 12. Заети лица през 2008 г. по статус в заетостта и пол Employed by professional status and sex in 2008

| Статус в заетостта          | (Хиляди)<br>(Thousands) |               |                | Professional status    |
|-----------------------------|-------------------------|---------------|----------------|------------------------|
|                             | Общо<br>Total           | Мъже<br>Male  | Жени<br>Female |                        |
| <b>Общо</b>                 | <b>3360.7</b>           | <b>1792.9</b> | <b>1567.8</b>  | <b>Total</b>           |
| Работодатели                | 122.9                   | 87.3          | 35.6           | Employers              |
| Самостоятелно заети лица    | 259.9                   | 165.3         | 94.6           | Own-account workers    |
| Наети лица                  | 2943.8                  | 1529.9        | 1413.9         | Employees              |
| В частни предприятия        | 2156.1                  | 1189.7        | 966.4          | In private enterprises |
| В държавни предприятия      | 787.7                   | 340.2         | 447.5          | In public enterprises  |
| Неплатени семейни работници | 34.0                    | 10.4          | 23.6           | Unpaid family workers  |

### 13. Безработни лица през 2008 г. по възраст и местоживеене Unemployed age and place of residence in 2008

| Възраст (в навършени години)<br>Age (Years) | (Хиляди)<br>(Thousands) |                      |                   |
|---|-------------------------|----------------------|-------------------|
|   | Общо<br>Total           | В градовете<br>Urban | В селата<br>Rural |
| <b>Общо/Total</b>                           | <b>199.7</b>            | <b>122.6</b>         | <b>77.1</b>       |
| 15 - 24                                     | 38.3                    | 24.7                 | 13.6              |
| 25 - 34                                     | 44.4                    | 27.5                 | 16.9              |
| 35 - 44                                     | 43.4                    | 25.5                 | 17.8              |
| 45 - 54                                     | 46.0                    | 28.2                 | 17.8              |
| 55 и повече/and over                        | 27.7                    | 16.7                 | 11.0              |



14. Безработни лица през 2008 г. по продължителност на безработицата и пол  
Unemployed by duration of unemployment and sex in 2008

| Продължителност на безработицата<br>Duration of unemployment | (Хиляди)<br>(Thousands) |              |                |
|--|-------------------------|--------------|----------------|
|  | Общо<br>Total           | Мъже<br>Male | Жени<br>Female |
| <b>Общо/Total</b>  | <b>199.7</b>            | <b>103.9</b> | <b>95.8</b>    |
| Под 1 месец/Under 1 month                                    | 13.2                    | 7.1          | 6.2            |
| 1 - 5 месеца/months  | 53.4                    | 28.8         | 24.6           |
| 6 - 11 месеца/months   | 29.7                    | 16.0         | 13.7           |
| 12 - 17 месеца/months  | 21.5                    | 11.6         | 10.0           |
| 18 - 23 месеца/months  | 10.7                    | 6.0          | 4.7            |
| 24 - 35 месеца/months  | 14.4                    | 7.8          | 6.5            |
| 3 и повече години/years and over                             | 56.7                    | 26.7         | 30.0           |

15. Безработни лица през 2008 г. според наличието на предишна работа, по причини за напускане и пол  
Unemployed by existence of previous employment experience and reason of leaving the last job by sex in 2008

|  | (Хиляди)<br>(Thousands) |              |                |  |
|--|-------------------------|--------------|----------------|--|
|  | Общо<br>Total           | Мъже<br>Male | Жени<br>Female |  |
| <b>Общо</b>  | <b>199.7</b>            | <b>103.9</b> | <b>95.8</b>    | <b>Total</b>   |
| <b>Безработни с предишна заетост</b>                                 | <b>158.0</b>            | <b>79.0</b>  | <b>79.0</b>    | <b>Unemployed with previous employment experience</b>    |
| По причини за напускане на работа:                                   |                         |              |                | By reason of leaving the last job:                       |
| Съкращение, уволнение  | 51.6                    | 22.1         | 29.5           | Redundancy (Job losers)                                  |
| Завършване на временна или сезонна работа                            | 42.9                    | 23.8         | 19.1           | Seasonal or temporary job has ended                      |
| Неудовлетвореност от условията на работа                             | 22.3                    | 13.3         | 9.0            | Unsatisfying working conditions                          |
| Лични, семейни причини   | 7.0                     | (2.4)        | 4.5            | Personal or family reasons                               |
| Други  | 9.0                     | 5.3          | 3.7            | Others   |
| Непосочено (вкл. неработили през последните 8 години)                | 25.2                    | 12.1         | 13.1           | Unknown (incl. non-working during the last 8 years)      |
| <b>Безработни, търсещи първа работа</b>                              | <b>41.7</b>             | <b>24.9</b>  | <b>16.8</b>    | <b>Unemployed looking for their first job</b>            |
| от тях:  |                         |              |                | of which:  |
| Търсещи работа след завършване на училище или висше учебно заведение | 18.3                    | 10.8         | 7.5            | Looking for a job after leaving the school or university |
| Търсещи работа след отбиване на задължителната военна служба         | (3.1)                   | (3.1)        | x              | Looking for a job after compulsory military service      |



### 16. Средна годишна заплата на наетите по трудово и служебно правоотношение по икономически дейности и форми на собственост Average annual wages and salaries of the employees under labour contract by economic activity groupings and kind of ownership

(Левове)  
(Levs)

| Икономически дейности   | 2007          |                                      |                                    | 2008          |                                      |                                    | Economic activity groupings  |
|---|---------------|--------------------------------------|------------------------------------|---------------|--------------------------------------|------------------------------------|--|
|   | общо<br>Total | обществен<br>сектор<br>Public sector | частен<br>сектор<br>Private sector | общо<br>Total | обществен<br>сектор<br>Public sector | частен<br>сектор<br>Private sector |  |
| <b>Общо</b>   | <b>5167</b>   | <b>6256</b>                          | <b>4760</b>                        | <b>6538</b>   | <b>7811</b>                          | <b>6114</b>                        | <b>Total</b>   |
| Селско, горско и рибно стопанство   | 3670          | 5234                                 | 3428                               | 4721          | 6314                                 | 4371                               | Agriculture, forestry and fishing  |
| Добивна промишленост  | 8536          | 12163                                | 7263                               | 10153         | 15119                                | 8480                               | Mining and quarrying   |
| Производство на хранителни продукти, напитки и тютюневи изделия                   | 4523          | 15443                                | 4197                               | 5653          | 20691                                | 5331                               | Manufacture of food products, beverages and tobacco products                         |
| Производство на текстил, кожи и изделия от тях                                    | 3138          | ..                                   | 3137                               | 3816          | 4392                                 | 3814                               | Manufacture of textiles, wearing apparel, leather and related products               |
| Производство на дървен материал, хартия и изделия от тях; печатна дейност         | 4176          | 7652                                 | 4080                               | 5190          | 4854                                 | 5194                               | Manufacture of wood and paper products, and printing                                 |
| Производство на кокс и рафинирани нефтопродукти                                   | 16198         | -                                    | 16198                              | ..            | -                                    | ..                                 | Manufacture of coke, and refined petroleum products                                  |
| Производство на химични продукти  | 6279          | 4511                                 | 6282                               | 8178          | ..                                   | 8178                               | Manufacture of chemicals and chemical products                                       |
| Производство на лекарствени вещества и продукти                                   | 7784          | ..                                   | 7788                               | 8908          | ..                                   | 8899                               | Manufacture of pharmaceuticals, medicinal chemical and botanical products            |
| Производство на изделия от каучук, пластмаси и минерални суровини                 | 4548          | 4108                                 | 4552                               | 5834          | 6116                                 | 5832                               | Manufacture of rubber and plastics products, and other non-metallic mineral products |
| Производство на основни метали и метални изделия, без машини                      | 5699          | 4459                                 | 5794                               | 6957          | 6214                                 | 7004                               | Manufacture of basic metals and fabricated metal products, except machinery          |
| Производство на компютърна техника, електронни и оптични продукти                 | 5809          | 5095                                 | 5824                               | 7436          | 6346                                 | 7440                               | Manufacture of computer, electronic and optical products                             |
| Производство на електрически съоръжения   | 5396          | 3338                                 | 5408                               | 7128          | ..                                   | 7140                               | Manufacture of electrical equipment  |
| Производство на машини, с общо и специално предназначение                         | 5672          | 3832                                 | 5679                               | 7083          | 5265                                 | 7085                               | Manufacture of machinery and equipment n.e.c.  |
| Производство на превозни средства   | 6369          | ..                                   | 6357                               | 7060          | ..                                   | 7060                               | Manufacture of transport equipment   |
| Производство, неклаифицирано другаде; ремонт и инсталиране на машини и оборудване | 4288          | 5993                                 | 4230                               | 5644          | 7394                                 | 5582                               | Other manufacturing, and repair and installation of machinery and equipment          |
| Производство и разпределение на електрическа и топлинна енергия и газ             | 10448         | 11791                                | 8881                               | 13061         | 14497                                | 11555                              | Electricity, gas, steam and air-conditioning supply                                  |
| Доставяне на води; канализационни услуги, управление на отпадъци и възстановяване | 5217          | 5192                                 | 5270                               | 6693          | 6637                                 | 6784                               | Water supply, sewerage, waste management and remediation                             |
| Строителство  | 4252          | 5906                                 | 4203                               | 5531          | 7546                                 | 5478                               | Construction   |
| Търговия; ремонт на автомобили и мотоциклети                                      | 4191          | 8066                                 | 4179                               | 5362          | 8730                                 | 5354                               | Wholesale and retail trade, repair of motor vehicles and motorcycles                 |
| Транспорт, складиране и пощи  | 5686          | 6822                                 | 4556                               | 7304          | 8647                                 | 6251                               | Transportation and storage   |
| Хотелиерство и ресторантьорство   | 3210          | 4373                                 | 3142                               | 3963          | 5667                                 | 3879                               | Accommodation and Food service activities  |
| Издателска дейност, филмопроизводство, радио и телевизия                          | 6742          | 9417                                 | 5925                               | 8988          | 10178                                | 8613                               | Publishing, audiovisual and broadcasting activities                                  |
| Далекосъобщения   | 11890         | ..                                   | 11887                              | 14713         | ..                                   | 14709                              | Telecommunications   |
| Дейности в областта на информационните технологии и услуги                        | 13222         | 10635                                | 13360                              | 17088         | 12721                                | 17335                              | IT and other information services  |
| Финансови и застрахователни дейности  | 11573         | 15540                                | 11373                              | 14582         | 17584                                | 14460                              | Financial and insurance activities   |
| Операции с недвижими имоти  | 5254          | 5366                                 | 5237                               | 6875          | 6416                                 | 6922                               | Real estate activities   |

16. Средна годишна заплата на наетите по трудово и служебно правоотношение по икономически дейности и форми на собственост  
Average annual wages and salaries of the employees under labour contract by economic activity groupings and kind of ownership

(Продължение и край)  
(Continued and end)

(Левове)  
(Levs)

| Икономически дейности  | 2007          |   |                                       | 2008          |   |                                       | Economic activity groupings  |
|--|---------------|---|---------------------------------------|---------------|---|---------------------------------------|--|
|  | общо<br>Total | обществен<br>сектор<br>Public<br>sector | частен<br>сектор<br>Private<br>sector | общо<br>Total | обществен<br>сектор<br>Public<br>sector | частен<br>сектор<br>Private<br>sector |  |
| Юридически, счетоводни, консултантски и инженерни дейности             | 7737          | 8502                                    | 7700                                  | 9669          | 10446                                   | 9636                                  | Legal, accounting, management, architecture and engineering and similar activities |
| Научноизследователска и развойна дейност                               | 5802          | 5600                                    | 15186                                 | 7605          | 6949                                    | 19306                                 | Scientific research and development  |
| Рекламна и ветеринарномедицинска дейност; други професионални дейности | 5208          | 4718                                    | 5267                                  | 9187          | 7309                                    | 9239                                  | Other professional, scientific and technical activities                            |
| Административни и спомагателни дейности                                | 3154          | 2616                                    | 3391                                  | 4000          | 3327                                    | 4287                                  | Administrative and support service activities                                      |
| Държавно управление, държавно обществено осигуряване                   | 7639          | 7639                                    | x                                     | 9130          | 9130                                    | x                                     | Public administration and defence, compulsory social security                      |
| Образование  | 5192          | 5145                                    | 6552                                  | 6962          | 6948                                    | 7297                                  | Education  |
| Хуманно здравеопазване   | 6122          | 6550                                    | 4201                                  | 7460          | 7966                                    | 5557                                  | Human health services  |
| Медико-социални грижи с настаняване и социална работа без настаняване  | 3406          | 3392                                    | 4197                                  | 4631          | 4616                                    | 5284                                  | Residential care and social work activities  |
| Култура, спорт и развлечения   | 4635          | 4905                                    | 4368                                  | 5504          | 5867                                    | 5204                                  | Arts, entertainment and recreation   |
| Други дейности, н.д.   | 3823          | 4473                                    | 3761                                  | 4606          | 5148                                    | 4572                                  | Other services   |



**ДОХОДИ, РАЗХОДИ  
И ПОТРЕБЛЕНИЕ НА  
ДОМАКИНСТВОТА  
HOUSEHOLD INCOME,  
EXPENDITURE  
AND CONSUMPTION**



### VI. ДОХОДИ, РАЗХОДИ И ПОТРЕБЛЕНИЕ НА ДОМАКИНСТВОТА

Началото на изучаването на бюджетите на домакинствата с прилагане на научни методи за избор на домакинствата у нас е поставено през 1951 г., като редовни изследвания се провеждат от 1953 година.

През годините методологията и организацията на изследване на домакинските бюджети са променяни многократно.

Основната цел на изучаване на бюджетите на домакинствата е да се получат достоверни и научнообосновани данни за доходите, разходите, потреблението и други елементи на жизненото равнище на населението, както и за измененията, които настъпват по години.

#### Обект, обхват и единици на наблюдението

Единица на наблюдението е всяко случайно избрано обикновено домакинство независимо от броя на лицата и тяхното имуществено и лично положение.

За обикновено домакинство в това изследване се приема:

- едно лице, което живее самостоятелно, храни се отделно и има свой отделен бюджет;
- две или повече лица, които живеят в едно жилище или в част от жилище, хранят се заедно и имат общ бюджет независимо от това дали имат роднински връзки помежду си. За членове на домакинството се смятат и лицата, които временно отсъстват - деца, учащи младежи, постъпили на лечение в болници, санаториуми и други здравни заведения.

Не се смятат за членове на домакинствата лицата, които са напуснали и са образували ново домакинство, както и лицата, постъпили да живеят постоянно в колективни домакинства.

Колективните домакинства не са обект на изучаване на домакинските бюджети.

Общата съвкупност, от която се образува извадката за изучаване на бюджетите на домакинствата, обхваща всички домакинства в страната.

При образуване на извадката се прилага двустепенен случаен подбор на териториален принцип, както следва:

- на първата степен се избират преброителните участъци (гнезда);
- на втората степен се определят домакинствата за наблюдение.

От 1984 до 1993 г. извадката за изучаване

### VI. HOUSEHOLD INCOME, EXPENDITURE AND CONSUMPTION

The beginning of household budgets' surveying in Bulgaria with the implementation of scientific methods for household selection dates back to 1951 and regular surveys have been conducted since 1953.

Over the years the methodology and organization of the household budgets survey have changed a number of times.

The main objective of the household budgets survey is to produce reliable and scientifically founded data on income, expenditure, consumption and other elements of the living standard of the population, as well as changes, which have occurred during the years.

#### Object, scope and unit of survey

Unit of observation is every randomly chosen ordinary household irrespective of the number of members and their material and personal status.

A simple household in this survey is as follows:

- One person living alone, having meals separately and having his (her) separate budget;
- Two or more persons who live in one dwelling or part of dwelling, having their meals together and having a common budget irrespective of whether they are relatives. Persons who are temporarily absent are considered members of the household - children, students, as well as persons treated in hospitals, sanatoria and other health establishments.

Persons who have left the household and have formed a new household and those who have left for an institutional household are not considered members of the initial household.

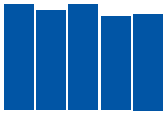
Institutional households are not studied by the household budgets survey.

The general population from which the sample for the survey is formed comprises all the households in the country.

When forming the sample a two stage random sampling on a territorial principle is implemented as follows:

- For the first stage the census enumeration districts (clusters) are selected,
- At the second stage the households to be surveyed are identified.

From 1984 to 1993 the sample for the study of



на бюджетите на домакинствата включва 2 508 домакинства в 418 гнезда, от които 270 в градски и 148 в селски населени места. От 1.07.1994 г. обемът на извадката е увеличен с още 3 600 домакинства. През 1995, 1996 и до юли 1997 г. обемът на извадката е 6 000 домакинства, избрани от 1 000 гнезда, от които 676 в градовете и 324 в селата. От 1.08.1997 г. броят на наблюдаваните домакинства е намален на 3 000 и остава непроменен през 1998 и 1999 година. От началото на 2000 г. обемът на извадката е увеличен на 6 000 домакинства. От 1.02.2002 г. наблюдаваните домакинства са 4 200, а от 1.08.2002 г. са намалени на 3 000.

### Основни показатели

Общият доход на домакинствата включва всички парични и натурални доходи независимо от източниците на постъпление.

В паричните доходи са включени всички парични постъпления от: работна заплата; самостоятелна икономическа дейност; собственост; продажба на селскостопански продукти, животни и имущество; обезщетения за безработни; помощи по повод болести и раждания; други социални помощи; стипендии; пенсии; семейни добавки за деца; застраховки; получени безвъзмездно пари от роднини и близки и други.

В натуралния доход се включва стойността на хранителните и нехранителните продукти, получени от частните земеделски стопанства, от селскостопанските предприятия, от близки и роднини, както и стойността на прираста на селскостопанските животни.

Оценяването на натуралния доход се извършва по цени на дребно.

Общият разход на домакинствата включва всички парични и натурални разходи, направени през годината за хранителни и нехранителни стоки и услуги.

Доходите, разходите и потреблението на домакинствата (табл. 3, 8 и 12) са представени и по децилни групи (десет групи, обхващащи равен брой лица, подредени възходящо по размера на дохода средно на човек).

### Използвани международни класификации

От 1999 г. разходите на домакинствата са структурирани по нов начин съобразно изиск-

household budgets included 2 508 households in 418 clusters, of which 270 in urban and 148 in rural settlements. As of 1.07.1994 the size of the sample was increased by another 3 600 households. From 1995 to July 1997 the size of the sample was 6 000 households selected from 1 000 clusters, of which 676 in the towns and 324 in the villages. As of 1.08.1997 the number of the observed households was reduced to 3 000 and remained the same during 1998 and 1999. As of the beginning of 2000 the sample size was enlarged to 6 000 households. As of 1.02.2002 the number of the surveyed households is 4 200 and since 1.08.2002 it has been reduced to 3 000.

### Main variables

The total income of households includes all monetary income and that in kind irrespective of their sources.

The cash income of households comprises all monetary receipts from wages and salaries, individual economic activity, property, sales of agricultural products, animals and other property, unemployment benefits, sick and birth payments, other benefits, scholarships, pensions, family allowances, insurance, gratuitously received money from relatives and friends.

The income in kind of households comprises the value of food and non-food products, obtained from the household plots, agricultural enterprises, friends and relatives as well as the value of the increase of animals.

The evaluation of the income in kind is based on retail prices.

The total expenditure of the households includes all monetary and in kind expenditure on food and non-food goods and services made during the year.

The income, expenditure and consumption of households are represented by income decile groups, i.e. ten groups including equal number of persons in an ascending range by the personal income per capita (Tables 3, 8 and 12).

### International classifications used

Since 1999 the household expenditures are structured in a new way according to the requirements

## VI. Доходи, разходи и потребление на домакинствата

ванията на приетата от Евростат международна класификация на потребителските разходи COICOP. Обособени са групи потребителски разходи според дефинициите на COICOP, а разходите за данъци, домашно стопанство, покупка, строеж и основен ремонт на жилище, за глоби, лични осигуровки и други, които нямат характер на потребителски, са представени отделно.

### Стохастични грешки на оценките

Данните за доходите и разходите са обременени с известна стохастична грешка, която произтича от репрезентативния характер на наблюдението.

of the adopted by Eurostat International Classification of Consumer Expenditures - COICOP. Groups of consumer expenditures are formed according to the COICOP definitions and the expenditures which are not of a consumer character such as expenditures on taxes, household plot, purchase, building and capital repair of the dwelling, fines, personal insurance - are shown separately.

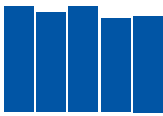
### Stochastic errors

The data on income and expenditure are burdened with a certain stochastic error due to the sample character of the survey.

### Максимални грешки на оценките за паричния доход и разход на домакинствата за някои месеци на 2008 година Maximal errors of household monetary income and expenditure for some months of 2008

(Проценти)  
(Per cent)

|  | Януари<br>January | Април<br>April | Юли<br>July | Октомври<br>October |   |
|--|-------------------|----------------|-------------|---------------------|---|
| <b>Паричен доход</b>                         | <b>4.1</b>        | <b>2.8</b>     | <b>3.8</b>  | <b>1.8</b>          | <b>Monetary income</b>                      |
| Брутен паричен доход                         | 4.1               | 2.0            | 3.5         | 1.9                 | Monetary gross income                       |
| Работна заплата                              | 4.6               | 3.3            | 5.2         | 4.1                 | Wages and salaries                          |
| Извън работната заплата                      | 17.2              | 11.7           | 7.7         | 9.0                 | Other earnings                              |
| От самостоятелна заетост                     | 13.2              | 31.5           | 35.1        | 28.2                | Entrepreneurship                            |
| От собственост                               | 108.6             | 50.3           | 44.7        | 40.0                | Property income                             |
| Пенсии                                       | 4.0               | 3.9            | 3.6         | 3.1                 | Unemployment benefits                       |
| Обезщетения за безработни                    | 37.1              | 41.4           | 62.9        | 63.8                | Pensions                                    |
| Семейни добавки за деца                      | 17.9              | 5.4            | 6.6         | 12.8                | Family allowances for children              |
| Други обезщетения и помощи                   | 22.7              | 25.6           | 34.3        | 31.2                | Other social benefits                       |
| Регулярни трансфери от други домакинства     | 15.7              | 30.5           | 32.5        | 34.9                | Regular inter-household transfers           |
| Приходи от продажби                          | 32.5              | 23.4           | 26.1        | 67.7                | Receipt sale                                |
| Други приходи                                | 13.0              | 33.8           | 29.1        | 32.7                | Miscellaneous                               |
| <b>Паричен разход</b>                        | <b>3.9</b>        | <b>5.7</b>     | <b>4.9</b>  | <b>3.7</b>          | <b>Monetary expenditure</b>                 |
| Потребителски паричен разход                 | 3.2               | 2.2            | 4.6         | 4.5                 | Consumer monetary expenditure               |
| Храна  | 2.4               | 1.9            | 2.6         | 1.5                 | Food and non-alcoholic beverages            |
| Алкохолни напитки и тютюневи изделия         | 10.5              | 6.0            | 6.8         | 9.1                 | Alcohol beverages and tobacco               |
| Облекло и обувки                             | 14.4              | 5.0            | 11.9        | 5.7                 | Clothing and footwear                       |
| Жилища, вода, електроенергия и горива        | 4.5               | 7.0            | 6.3         | 10.3                | Housing, water, electricity and other fuels |
| Жилищно обзавеждане и поддържане на дома     | 11.7              | 13.7           | 18.9        | 9.1                 | Furnishing and maintenance of the house     |
| Здравеопазване                               | 7.2               | 8.1            | 5.1         | 7.6                 | Health                                      |
| Транспорт                                    | 9.8               | 26.0           | 35.9        | 50.4                | Transport                                   |
| Съобщения                                    | 3.6               | 6.9            | 4.6         | 5.2                 | Communications                              |
| Свободно време, културен отдих и образование | 12.8              | 20.2           | 15.4        | 13.7                | Recreation, culture and education           |
| Разнообразни стоки и услуги                  | 8.2               | 10.4           | 12.1        | 13.5                | Miscellaneous goods and services            |
| Данъци                                       | 9.6               | 5.3            | 6.2         | 5.0                 | Taxes                                       |
| Социални осигуровки                          | 6.1               | 5.9            | 5.6         | 5.6                 | Social insurance contributions              |
| Регулярни трансфери към други домакинства    | 14.7              | 12.0           | 33.0        | 22.4                | Regular inter-household transfers           |
| Други разходи                                | 26.5              | 60.2           | 26.6        | 23.7                | Other expenditure                           |



Изчисляването на стохастичните грешки е извършено по метода на взаимнопроникващите се подизвадки.

Формулата, която е приложена при изчисляването на грешките, има следния вид:

$$\Delta_i \% = \frac{\Delta_i}{\bar{X}_i} 100,$$

където  $\Delta_i$  и  $\Delta_i \%$  са съответно абсолютната и относителната максимална грешка на  $i$ -тия показател  $\bar{X}_i$ ;

The calculation of stochastic errors is done by the method of interpenetrating subsamples.

The formula used in errors estimation is as follows:

where:  $\Delta_i$  and  $\Delta_i \%$  are absolute and relative maximal errors, of the  $i$ -indicator  $\bar{X}_i$ ;

$$\Delta_i = 2.262 \cdot \frac{\sigma_{a_i}}{\sqrt{a}} \cdot \sqrt{1 - \frac{n}{N}},$$

където:

- $a$  - е брой на подизвадките (10);
- $n$  - обем на извадката;
- $N$  - обем на генералната съвкупност;
- $\sigma_{a_i}$  - стандартно отклонение на оценките, изчислено по формулата:

where:

- $a$  - number of subsamples (10);
- $n$  - volume of the sample;
- $N$  - volume of the general population;
- $\sigma_{a_i}$  - standard deviation of estimates, calculated by the formula:

$$\sigma_{a_i} = \sqrt{\frac{\sum_{j=1}^a (X_{ij} - \bar{X}_i)^2}{a-1}} ; \quad \bar{X}_i = \frac{\sum_{j=1}^a X_{ij}}{a} .$$

2.262 - стойност на коефициента в таблицата на Стюдънт - Фишер при гаранционна вероятност 0.95 и  $k = 9$ .

Повече информация за доходите, разходите и потреблението на домакинствата може да се намери на сайта на НСИ ([www.nsi.bg](http://www.nsi.bg)).

2.262 - Student - Fisher coefficient for 0.95 probability and  $k = 9$ .

More information on household income, expenditure and consumption can be found on the NSI website ([www.nsi.bg](http://www.nsi.bg)).



## VI. Доходи, разходи и потребление на домакинствата

### 1. Общ доход на домакинствата по източници<sup>1</sup> Total household income by source<sup>1</sup>

(Левове)  
(Levs)

| Източници                 | 2004   | 2005        | 2006        | 2007        | 2008        | Sources               |
|---------------------------|--|-------------|-------------|-------------|-------------|-----------------------|
|                           | Средно на домакинство<br>Average per household |             |             |             |             |                       |
| <b>Общо</b>               | <b>6356</b>                                    | <b>6577</b> | <b>7140</b> | <b>8429</b> | <b>9297</b> | <b>Total</b>          |
| Общ доход                 | 5925   | 6158        | 6657        | 7818        | 8686        | Total income          |
| Работна заплата           | 2382   | 2685        | 3061        | 3732        | 4505        | Wages and salaries    |
| Извън работната заплата   | 232  | 252         | 269         | 364         | 436         | Other earnings        |
| От предприемачество       | 233  | 277         | 324         | 428         | 441         | Entrepreneurship      |
| От собственост            | 43   | 46          | 45          | 76          | 77          | Property income       |
| Обезщетения за безработни | 27   | 24          | 24          | 24          | 17          | Unemployment benefits |
| Пенсии                    | 1312   | 1366        | 1507        | 1724        | 2011        | Pensions              |
| Семейни добавки за деца   | 39   | 47          | 45          | 42          | 57          | Family allowances     |
| Други социални помощи     | 93   | 119         | 131         | 191         | 266         | Other social benefits |
| От домашно стопанство     | 958  | 827         | 670         | 624         | 337         | Household plot        |
| От продажба на имущество  | 28   | 36          | 107         | 126         | 88          | Property sale         |
| Други приходи             | 578  | 479         | 474         | 487         | 452         | Miscellaneous         |
| Приходи от спестявания    | 216  | 221         | 251         | 321         | 320         | Interest income       |
| Взети заеми и кредити     | 206  | 190         | 221         | 275         | 276         | Loans and credits     |
| Върнати заеми             | 9  | 8           | 11          | 15          | 15          | Loans repaid          |
|                           | Средно на лице<br>Average per capita           |             |             |             |             |                       |
| <b>Общо</b>               | <b>2466</b>                                    | <b>2579</b> | <b>2851</b> | <b>3347</b> | <b>3748</b> | <b>Total</b>          |
| Общ доход                 | 2298   | 2415        | 2659        | 3105        | 3502        | Total income          |
| Работна заплата           | 924  | 1053        | 1222        | 1482        | 1816        | Wages and salaries    |
| Извън работната заплата   | 90   | 99          | 107         | 144         | 176         | Other earnings        |
| От предприемачество       | 90   | 109         | 129         | 170         | 178         | Entrepreneurship      |
| От собственост            | 17   | 18          | 18          | 30          | 31          | Property income       |
| Обезщетения за безработни | 10   | 9           | 10          | 9           | 7           | Unemployment benefits |
| Пенсии                    | 509  | 536         | 602         | 685         | 811         | Pensions              |
| Семейни добавки за деца   | 15   | 18          | 18          | 17          | 23          | Family allowances     |
| Други социални помощи     | 36   | 47          | 52          | 76          | 107         | Other social benefits |
| От домашно стопанство     | 372  | 324         | 267         | 248         | 136         | Household plot        |
| От продажба на имущество  | 11   | 14          | 43          | 50          | 36          | Property sale         |
| Други приходи             | 224  | 188         | 191         | 194         | 182         | Miscellaneous         |
| Приходи от спестявания    | 84   | 87          | 100         | 127         | 129         | Interest income       |
| Взети заеми и кредити     | 80   | 74          | 88          | 109         | 111         | Loans and credits     |
| Върнати заеми             | 4  | 3           | 4           | 6           | 6           | Loans repaid          |

<sup>1</sup> В пари и в натура.

<sup>1</sup> In cash and in kind.

2. Общ доход на домакинствата през 2008 г. по източници и брой на заетите лица<sup>1</sup>  
Total household income by source and number of employed persons in 2008<sup>1</sup>

| Източници                                      | Общо<br>Total | Брой на заетите лица<br>Number of employed persons |              |                                      | Без заети<br>лица<br>Without<br>employed<br>persons | Sources                           |
|--|---------------|--|--------------|--------------------------------------|---|-----------------------------------|
|  |               | едно<br>One  | две<br>Two   | три и<br>повече<br>Three<br>and more |   |                                   |
| Средно на домакинство<br>Average per household |               |  |              |                                      |   |                                   |
| <b>Общо</b>                                    | <b>9297</b>   | <b>9205</b>  | <b>14124</b> | <b>18510</b>                         | <b>5000</b>   | <b>Total</b>                      |
| Общ доход                                      | 8686          | 8590   | 13113        | 17269                                | 4731  | Total income                      |
| Брутен общ доход                               | 8136          | 8086   | 12505        | 16682                                | 4195  | Total gross income                |
| Работна заплата                                | 4505          | 4608   | 9469         | 13764                                | 4   | Wages and salaries                |
| Извън работната заплата                        | 424           | 486  | 603          | 550                                  | 261   | Other earnings                    |
| От самостоятелна заетост                       | 674           | 715  | 1167         | 1167                                 | 276   | Self-employment income            |
| От собственост                                 | 77            | 82   | 45           | 33                                   | 100   | Property income                   |
| Пенсии   | 2010          | 1671   | 791          | 842                                  | 3125  | Pensions                          |
| Обезщетения за безработни                      | 17            | 36   | 9            | 4                                    | 12  | Unemployment benefits             |
| Семейни добавки за деца                        | 57            | 79   | 111          | 61                                   | 11  | Family allowances                 |
| Други обезщетения и помощи                     | 269           | 261  | 244          | 224                                  | 295   | Other social benefits             |
| Регулярни трансфери от други домакинства       | 104           | 149  | 66           | 39                                   | 110   | Regular inter-household transfers |
| Приходи от продажби                            | 192           | 144  | 139          | 338                                  | 228   | Receipt sale                      |
| Други приходи                                  | 358           | 359  | 469          | 250                                  | 308   | Miscellaneous                     |
| Изтеглени спестявания                          | 320           | 303  | 466          | 542                                  | 207   | Drawn savings                     |
| Заеми и кредити                                | 291           | 312  | 545          | 699                                  | 62  | Loans and credits                 |
| Средно на лице<br>Average per capita           |               |  |              |                                      |   |                                   |
| <b>Общо</b>                                    | <b>3748</b>   | <b>3570</b>  | <b>4244</b>  | <b>4408</b>                          | <b>3041</b>   | <b>Total</b>                      |
| Общ доход                                      | 3502          | 3332   | 3940         | 4112                                 | 2878  | Total income                      |
| Брутен общ доход                               | 3280          | 3136   | 3758         | 3972                                 | 2552  | Total gross income                |
| Работна заплата                                | 1816          | 1787   | 2845         | 3277                                 | 2   | Wages and salaries                |
| Извън работната заплата                        | 171           | 188  | 181          | 131                                  | 159   | Other earnings                    |
| От самостоятелна заетост                       | 272           | 277  | 351          | 278                                  | 168   | Self-employment income            |
| От собственост                                 | 31            | 32   | 13           | 8                                    | 61  | Property income                   |
| Пенсии   | 810           | 648  | 238          | 200                                  | 1901  | Pensions                          |
| Обезщетения за безработни                      | 7             | 14   | 3            | 1                                    | 7   | Unemployment benefits             |
| Семейни добавки за деца                        | 23            | 31   | 33           | 14                                   | 7   | Family allowances                 |
| Други обезщетения и помощи                     | 108           | 101  | 73           | 53                                   | 179   | Other social benefits             |
| Регулярни трансфери от други домакинства       | 42            | 58   | 20           | 9                                    | 67  | Regular inter-household transfers |
| Приходи от продажби                            | 77            | 56   | 42           | 80                                   | 139   | Receipt sale                      |
| Други приходи                                  | 144           | 139  | 141          | 59                                   | 187   | Miscellaneous                     |
| Изтеглени спестявания                          | 129           | 117  | 140          | 129                                  | 126   | Drawn savings                     |
| Заеми и кредити                                | 117           | 121  | 164          | 166                                  | 38  | Loans and credits                 |

<sup>1</sup> В пари и в натура.<sup>1</sup> In cash and in kind.

## VI. Доходи, разходи и потребление на домакинствата

### 3. Общ доход на домакинствата през 2008 г. по източници и децилни групи<sup>1</sup> Total household income by source and decile group in 2008<sup>1</sup>

| Източници                                | Общо<br>Total                                  | Децилни групи<br>Decile groups |             |             |             |             |
|--|--|--------------------------------|-------------|-------------|-------------|-------------|
|  |  | I                              | II          | III         | IV          | V           |
|  | Средно на домакинство<br>Average per household |                                |             |             |             |             |
| <b>Общо</b>                              | <b>9297</b>                                    | <b>4419</b>                    | <b>5019</b> | <b>5427</b> | <b>6084</b> | <b>6773</b> |
| Общ доход                                | 8686   | 3606                           | 4702        | 5107        | 5743        | 6457        |
| Брутен общ доход                         | 8136   | 3329                           | 4520        | 4936        | 5558        | 6236        |
| Работна заплата                          | 4505   | 1371                           | 1808        | 1889        | 2281        | 2770        |
| Извън работната заплата                  | 424  | 256                            | 259         | 284         | 301         | 306         |
| От самостоятелна заетост                 | 674  | 366                            | 347         | 323         | 350         | 376         |
| От собственост                           | 77   | 1                              | 2           | 4           | 12          | 18          |
| Пенсии                                   | 2010   | 964                            | 1810        | 2143        | 2276        | 2359        |
| Обезщетения за безработни                | 17   | 24                             | 14          | 24          | 19          | 19          |
| Семейни добавки за деца                  | 57   | 151                            | 93          | 65          | 54          | 42          |
| Други обезщетения и помощи               | 269  | 151                            | 138         | 159         | 209         | 288         |
| Регулярни трансфери от други домакинства | 104  | 47                             | 48          | 44          | 57          | 58          |
| Приходи от продажби                      | 192  | 64                             | 36          | 36          | 41          | 45          |
| Други приходи                            | 358  | 213                            | 146         | 134         | 144         | 176         |
| Изтеглени спестявания                    | 320  | 615                            | 186         | 206         | 187         | 208         |
| Заеми и кредити                          | 291  | 198                            | 131         | 115         | 154         | 107         |
|  | Средно на лице<br>Average per capita           |                                |             |             |             |             |
| <b>Общо</b>                              | <b>3748</b>                                    | <b>1246</b>                    | <b>1906</b> | <b>2316</b> | <b>2664</b> | <b>2991</b> |
| Общ доход                                | 3502   | 1017                           | 1785        | 2179        | 2515        | 2852        |
| Работна заплата                          | 3280   | 939                            | 1716        | 2106        | 2434        | 2754        |
| Извън работната заплата                  | 1816   | 386                            | 687         | 806         | 999         | 1223        |
| От предприемачество                      | 171  | 72                             | 98          | 121         | 132         | 135         |
| От собственост                           | 272  | 103                            | 132         | 138         | 153         | 166         |
| Обезщетения за безработни                | 31   | 0                              | 1           | 2           | 5           | 8           |
| Пенсии                                   | 810  | 272                            | 687         | 914         | 997         | 1042        |
| Семейни добавки за деца                  | 7  | 7                              | 5           | 10          | 8           | 8           |
| Други социални помощи                    | 23   | 43                             | 35          | 28          | 23          | 18          |
| От домашно стопанство                    | 108  | 43                             | 52          | 68          | 92          | 127         |
| От продажба на имущество                 | 42   | 13                             | 18          | 19          | 25          | 26          |
| Други приходи                            | 77   | 18                             | 14          | 15          | 18          | 20          |
| Приходи от спестявания                   | 144  | 60                             | 55          | 57          | 63          | 78          |
| Взети заеми и кредити                    | 129  | 173                            | 71          | 88          | 82          | 92          |
| Върнати заеми                            | 117  | 56                             | 50          | 49          | 67          | 47          |

<sup>1</sup> В пари и в натура.

| Децилни групи<br>Decile groups                 |             |              |              |              | Sources                           |
|--|-------------|--------------|--------------|--------------|-----------------------------------|
| VI   | VII         | VIII         | IX           | X            |                                   |
| Средно на домаќинство<br>Average per household |             |              |              |              |                                   |
| <b>8258</b>                                    | <b>9622</b> | <b>11479</b> | <b>13392</b> | <b>20326</b> | <b>Total</b>                      |
| 7776   | 9084        | 10839        | 12553        | 18809        | Total income                      |
| 7468   | 8737        | 10377        | 11930        | 16322        | Total gross income                |
| 3946   | 4923        | 6420         | 7880         | 10522        | Wages and salaries                |
| 330  | 401         | 455          | 544          | 1012         | Other earnings                    |
| 438  | 597         | 687          | 970          | 2095         | Self-employment income            |
| 25   | 55          | 93           | 159          | 357          | Property income                   |
| 2277   | 2276        | 2205         | 1815         | 1632         | Pensions                          |
| 17   | 16          | 16           | 9            | 10           | Unemployment benefits             |
| 53   | 52          | 44           | 32           | 21           | Family allowances                 |
| 303  | 320         | 317          | 361          | 394          | Other social benefits             |
| 79   | 96          | 141          | 160          | 279          | Regular inter-household transfers |
| 80   | 77          | 126          | 156          | 1137         | Receipt sale                      |
| 229  | 270         | 336          | 467          | 1350         | Miscellaneous                     |
| 239  | 321         | 338          | 283          | 686          | Drawn savings                     |
| 243  | 217         | 301          | 556          | 831          | Loans and credits                 |
| Средно на лице<br>Average per capita           |             |              |              |              |                                   |
| <b>3415</b>                                    | <b>3880</b> | <b>4486</b>  | <b>5458</b>  | <b>9123</b>  | <b>Total</b>                      |
| 3216   | 3662        | 4236         | 5116         | 8442         | Total income                      |
| 3088   | 3523        | 4055         | 4862         | 7326         | Wages and salaries                |
| 1632   | 1985        | 2509         | 3211         | 4722         | Other earnings                    |
| 136  | 162         | 178          | 222          | 454          | Entrepreneurship                  |
| 181  | 241         | 268          | 395          | 940          | Property income                   |
| 10   | 22          | 36           | 65           | 160          | Unemployment benefits             |
| 942  | 918         | 862          | 740          | 733          | Pensions                          |
| 7  | 6           | 6            | 4            | 4            | Family allowances                 |
| 22   | 21          | 17           | 13           | 9            | Other social benefits             |
| 125  | 129         | 124          | 147          | 177          | Household plot                    |
| 32   | 39          | 55           | 65           | 125          | Property sale                     |
| 33   | 31          | 49           | 64           | 510          | Miscellaneous                     |
| 95   | 109         | 131          | 190          | 606          | Interest income                   |
| 99   | 129         | 132          | 115          | 308          | Loans and credits                 |
| 100  | 88          | 118          | 226          | 373          | Loans repaid                      |

<sup>1</sup> In cash and in kind.

## VI. Доходи, разходи и потребление на домакинствата

### 4. Структура на общия доход на домакинствата през 2008 г. по размер на годишния доход на лице Structure of total household income by annual income per capita in 2008

(Проценти)  
(Per cent)

|             | Общо<br>Total | Годишен доход на лице в левове<br>Annual income per capita in Levs |                |                |                |                |                |                |                |                |                  |              |              |
|-------------|---------------|--|----------------|----------------|----------------|----------------|----------------|----------------|----------------|----------------|------------------|--------------|--------------|
|             |               | до/Up to<br>1680   | 1681 -<br>2280 | 2281 -<br>2880 | 2881 -<br>3480 | 3481 -<br>4080 | 4081 -<br>4680 | 4681 -<br>5280 | 5281 -<br>5880 | 5881 -<br>6480 | над/Over<br>6480 |              |              |
| <b>Общо</b> | <b>100.0</b>  | <b>100.0</b>   | <b>100.0</b>   | <b>100.0</b>   | <b>100.0</b>   | <b>100.0</b>   | <b>100.0</b>   | <b>100.0</b>   | <b>100.0</b>   | <b>100.0</b>   | <b>100.0</b>     | <b>100.0</b> | <b>Total</b> |
| В пари      | <b>96.2</b>   | 95.5   | 96.3           | 96.3           | 96.2           | 97.0           | 97.1           | 96.8           | 97.0           | 96.4           | 94.5             |              | In cash      |
| В натура    | <b>3.8</b>    | 4.5  | 3.7            | 3.7            | 3.8            | 3.0            | 2.9            | 3.2            | 3.0            | 3.6            | 5.5              |              | In kind      |

### 5. Структура на домакинствата през 2008 г. по местоживеене и размер на годишния доход на лице Structure of households by place of residence and annual income per capita in 2008

(Проценти)  
(Per cent)

|             | Общо<br>Total | Годишен доход на лице в левове<br>Annual income per capita in Levs |                |                |                |                |                |                |                |                |                  |  |              |
|-------------|---------------|--|----------------|----------------|----------------|----------------|----------------|----------------|----------------|----------------|------------------|--|--------------|
|             |               | до/Up to<br>1680   | 1681 -<br>2280 | 2281 -<br>2880 | 2881 -<br>3480 | 3481 -<br>4080 | 4081 -<br>4680 | 4681 -<br>5280 | 5281 -<br>5880 | 5881 -<br>6480 | над/Over<br>6480 |  |              |
| <b>Общо</b> | <b>100.0</b>  | <b>10.4</b>  | <b>16.8</b>    | <b>18.5</b>    | <b>14.2</b>    | <b>11.0</b>    | <b>8.2</b>     | <b>5.8</b>     | <b>3.9</b>     | <b>3.0</b>     | <b>8.1</b>       |  | <b>Total</b> |
| В градовете | <b>100.0</b>  | 7.7  | 15.0           | 17.4           | 14.5           | 11.9           | 9.3            | 6.7            | 4.5            | 3.5            | 9.4              |  | In towns     |
| В селата    | <b>100.0</b>  | 16.6   | 20.9           | 20.9           | 13.6           | 8.8            | 5.7            | 3.9            | 2.5            | 1.9            | 5.2              |  | In villages  |

6. Общ разход на домакинствата по групи разходи<sup>1</sup>  
Total household expenditure by group<sup>1</sup>

| Групи разходи   | 2004   | 2005        | 2006        | 2007        | 2008        | Expenditure groups                               |
|---|--|-------------|-------------|-------------|-------------|--|
|   | Средно на домакинство<br>Average per household |             |             |             |             |  |
| <b>Общо</b>   | <b>5332</b>                                    | <b>5736</b> | <b>6460</b> | <b>7776</b> | <b>8734</b> | <b>Total</b>                                     |
| Общ разход  | 5021   | 5346        | 5951        | 7195        | 8096        | Total expenditure                                |
| Потребителски общ разход                              | 4285   | 4612        | 5123        | 6121        | 6896        | Consumer total expenditure                       |
| Храна и безалкохолни напитки                          | 1972   | 2063        | 2239        | 2696        | 2960        | Foods and non-alcoholic beverages                |
| Алкохолни напитки и тютюневи изделия                  | 211  | 226         | 286         | 333         | 353         | Alcoholic beverages and tobacco                  |
| Облекло и обувки                                      | 168  | 183         | 204         | 252         | 281         | Clothing and footwear                            |
| Жилища, вода, електроенергия и горива за битови нужди | 694  | 748         | 832         | 899         | 1100        | Housing, water, electricity, gas and other fuels |
| Жилищно обзавеждане и поддържане на дома              | 161  | 177         | 224         | 272         | 302         | Furnishing and maintenance of the house          |
| Здравеопазване  | 226  | 253         | 273         | 338         | 385         | Health   |
| Транспорт   | 266  | 301         | 351         | 481         | 559         | Transport  |
| Съобщения   | 243  | 272         | 289         | 335         | 360         | Communication                                    |
| Свободно време, културен отдих и образование          | 174  | 193         | 210         | 259         | 298         | Recreation, culture and education                |
| Разнообразни стоки и услуги                           | 170  | 196         | 215         | 256         | 298         | Miscellaneous goods and services                 |
| Данъци  | 148  | 151         | 158         | 210         | 260         | Taxes  |
| Домашно стопанство                                    | 121  | 111         | 112         | 140         | 132         | Household plot                                   |
| Други разходи   | 467  | 472         | 558         | 724         | 807         | Other expenditure                                |
| Влог  | 142  | 168         | 238         | 269         | 329         | Saving deposits                                  |
| Покупка на валута, ценни книжа                        | 3  | 0           | 0           | 1           | 1           | Purchase of currency and securities              |
| Изплатен дълг и даден заем                            | 166  | 222         | 271         | 311         | 308         | Debt paid out and loan granted                   |
|   | Средно на лице<br>Average per capita           |             |             |             |             |  |
| <b>Общо</b>   | <b>2068</b>                                    | <b>2250</b> | <b>2580</b> | <b>3088</b> | <b>3521</b> | <b>Total</b>                                     |
| Общ разход  | 1948   | 2097        | 2377        | 2857        | 3264        | Total expenditure                                |
| Потребителски общ разход                              | 1662   | 1809        | 2046        | 2431        | 2780        | Consumer total expenditure                       |
| Храна и безалкохолни напитки                          | 765  | 809         | 894         | 1071        | 1194        | Foods and non-alcoholic beverages                |
| Алкохолни напитки и тютюневи изделия                  | 82   | 89          | 114         | 132         | 142         | Alcoholic beverages and tobacco                  |
| Облекло и обувки                                      | 65   | 72          | 81          | 100         | 113         | Clothing and footwear                            |
| Жилища, вода, електроенергия и горива за битови нужди | 269  | 294         | 332         | 357         | 443         | Housing, water, electricity, gas and other fuels |
| Жилищно обзавеждане и поддържане на дома              | 63   | 70          | 89          | 108         | 122         | Furnishing and maintenance of the house          |
| Здравеопазване  | 88   | 99          | 109         | 134         | 155         | Health   |
| Транспорт   | 103  | 118         | 140         | 191         | 225         | Transport  |
| Съобщения   | 94   | 107         | 115         | 133         | 145         | Communication                                    |
| Свободно време, културен отдих и образование          | 68   | 76          | 84          | 103         | 120         | Recreation, culture and education                |
| Разнообразни стоки и услуги                           | 65   | 75          | 88          | 102         | 120         | Miscellaneous goods and services                 |
| Данъци  | 58   | 59          | 63          | 83          | 105         | Taxes  |
| Домашно стопанство                                    | 47   | 44          | 45          | 55          | 53          | Household plot                                   |
| Други разходи   | 181  | 185         | 223         | 288         | 326         | Other expenditure                                |
| Влог  | 55   | 66          | 95          | 107         | 133         | Saving deposits                                  |
| Покупка на валута, ценни книжа                        | 1  | 0           | 0           | 1           | 0           | Purchase of currency and securities              |
| Изплатен дълг и даден заем                            | 64   | 87          | 108         | 123         | 124         | Debt paid out and loan granted                   |

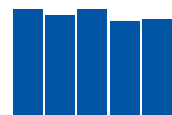
<sup>1</sup> В пари и в натура.<sup>1</sup> In cash and in kind.

## VI. Доходи, разходи и потребление на домакинствата

### 7. Общ разход на домакинствата през 2008 г. по групи разходи и брой на заетите лица<sup>1</sup> Total household expenditure by group and number of employed persons in 2008<sup>1</sup>

(Левове)  
(Levs)

| Групи разходи                                | Общо<br>Total | Брой на заетите лица<br>Number of employed persons |              |                                      | Без<br>заети<br>лица<br>Without<br>employed<br>persons | Expenditure groups                               |
|--|---------------|--|--------------|--------------------------------------|--|--|
|  |               | едно<br>One  | две<br>Two   | три и<br>повече<br>Three<br>and more |  |  |
|  |               | Средно на домакинство<br>Average per household     |              |                                      |  |  |
| <b>Общо</b>                                  | <b>8734</b>   | <b>8683</b>  | <b>13333</b> | <b>17321</b>                         | <b>4647</b>  | <b>Total</b>                                     |
| Общ разход                                   | 8096          | 8192   | 12179        | 15310                                | 4450   | Total expenditure                                |
| Потребителски общ разход                     | 6904          | 7061   | 10013        | 12744                                | 4026   | Consumer total expenditure                       |
| Храна и безалкохолни напитки                 | 2960          | 3017   | 3995         | 5070                                 | 1974   | Foods and non-alcoholic beverages                |
| Алкохолни напитки и тютюневи изделия         | 353           | 359  | 585          | 901                                  | 125  | Alcoholic beverages and tobacco                  |
| Облекло и обувки                             | 281           | 285  | 542          | 632                                  | 66   | Clothing and footwear                            |
| Жилища, вода, електроенергия и горива        | 1100          | 1129   | 1461         | 1774                                 | 760  | Housing, water, electricity, gas and other fuels |
| Жилищно обзавеждане и поддържане на дома     | 302           | 307  | 482          | 613                                  | 141  | Furnishing and maintenance of the house          |
| Здравеопазване                               | 385           | 349  | 343          | 429                                  | 424  | Health   |
| Транспорт                                    | 567           | 595  | 1036         | 1405                                 | 136  | Transport  |
| Съобщения                                    | 360           | 376  | 579          | 716                                  | 164  | Communication                                    |
| Свободно време, културен отдих и образование | 298           | 330  | 512          | 572                                  | 108  | Recreation, culture and education                |
| Разнообразни стоки и услуги                  | 298           | 314  | 478          | 632                                  | 128  | Miscellaneous goods and services                 |
| Данъци                                       | 253           | 247  | 539          | 695                                  | 14   | Taxes  |
| Социални осигуровки                          | 299           | 299  | 654          | 826                                  | 2  | Social insurance contributions                   |
| Регулярни трансфери към други домакинства    | 147           | 148  | 334          | 145                                  | 34   | Regular inter-household transfers                |
| Други разходи                                | 494           | 437  | 639          | 899                                  | 375  | Other expenditure                                |
| Влог   | 329           | 217  | 536          | 1112                                 | 146  | Saving deposits                                  |
| Покупка на валута, ценни книжа               | 1             | 2  | -            | 3                                    | 1  | Purchase of currency and securities              |
| Изплатен дълг и даден заем                   | 308           | 272  | 618          | 897                                  | 49   | Debt paid out and loan granted                   |



7. Общ разход на домакинствата през 2008 г. по групи разходи и брой на заетите лица<sup>1</sup>  
Total household expenditure by group and number of employed persons in 2008<sup>1</sup>

(Продължение и край)  
(Continued and end)

(Левове)  
(Levs)

| Групи разходи                                | Общо<br>Total                        | Брой на заетите лица<br>Number of employed persons |             |                                      | Без<br>заети<br>лица<br>Without<br>employed<br>persons | Expenditure groups                               |
|--|--------------------------------------|--|-------------|--------------------------------------|--|--|
|  |                                      | едно<br>One  | две<br>Two  | три и<br>повече<br>Three<br>and more |  |  |
|  | Средно на лице<br>Average per capita |  |             |                                      |  |  |
| <b>Общо</b>                                  | <b>3521</b>                          | <b>3368</b>  | <b>4007</b> | <b>4125</b>                          | <b>2827</b>  | <b>Total</b>                                     |
| Общ разход                                   | 3264                                 | 3177   | 3660        | 3646                                 | 2707   | Total expenditure                                |
| Потребителски общ разход                     | 2784                                 | 2738   | 3009        | 3035                                 | 2449   | Consumer total expenditure                       |
| Храна и безалкохолни напитки                 | 1194                                 | 1170   | 1201        | 1207                                 | 1201   | Foods and non-alcoholic beverages                |
| Алкохолни напитки и тютюневи изделия         | 142                                  | 139  | 176         | 215                                  | 76   | Alcoholic beverages and tobacco                  |
| Облекло и обувки                             | 113                                  | 110  | 163         | 150                                  | 40   | Clothing and footwear                            |
| Жилища, вода, електроенергия и горива        | 443                                  | 438  | 439         | 422                                  | 462  | Housing, water, electricity, gas and other fuels |
| Жилищно обзавеждане и поддържане на дома     | 122                                  | 119  | 145         | 146                                  | 86   | Furnishing and maintenance of the house          |
| Здравеопазване                               | 155                                  | 135  | 103         | 102                                  | 258  | Health   |
| Транспорт                                    | 228                                  | 231  | 311         | 335                                  | 83   | Transport  |
| Съобщения                                    | 145                                  | 146  | 174         | 170                                  | 100  | Communication                                    |
| Свободно време, културен отдих и образование | 120                                  | 128  | 154         | 136                                  | 66   | Recreation, culture and education                |
| Разнообразни стоки и услуги                  | 120                                  | 122  | 144         | 151                                  | 78   | Miscellaneous goods and services                 |
| Данъци                                       | 102                                  | 96   | 162         | 166                                  | 8  | Taxes  |
| Социални осигуровки                          | 120                                  | 116  | 196         | 197                                  | 1  | Social insurance contributions                   |
| Регулярни трансфери към други домакинства    | 59                                   | 57   | 100         | 35                                   | 21   | Regular inter-household transfers                |
| Други разходи                                | 199                                  | 170  | 192         | 214                                  | 228  | Other expenditure                                |
| Влог   | 133                                  | 84   | 161         | 265                                  | 89   | Saving deposits                                  |
| Покупка на валута, ценни книжа               | 0                                    | 1  | -           | 1                                    | 0  | Purchase of currency and securities              |
| Изплатен дълг и даден заем                   | 124                                  | 105  | 186         | 214                                  | 30   | Debt paid out and loan granted                   |

<sup>1</sup> В пари и в натура.

<sup>1</sup> In cash and in kind.



### 8. Общ разход на домакинствата през 2008 г. по групи разходи и децилни групи<sup>1</sup> Total household expenditure by group and decile group in 2008<sup>1</sup>

| Групи разходи                                  | Общо<br>Total | Децилни групи<br>Decile groups |             |             |             |
|--|---------------|--------------------------------|-------------|-------------|-------------|
|  |               | I                              | II          | III         | IV          |
| Средно на домакинство<br>Average per household |               |                                |             |             |             |
| <b>Общо</b>                                    | <b>8734</b>   | <b>4975</b>                    | <b>4934</b> | <b>5355</b> | <b>5862</b> |
| Общ разход                                     | 8096          | 4811                           | 4770        | 5067        | 5550        |
| Потребителски общ разход                       | 6904          | 4441                           | 4327        | 4530        | 4963        |
| Храна и безалкохолни напитки                   | 2960          | 2469                           | 2298        | 2262        | 2411        |
| Алкохолни напитки и тютюневи изделия           | 353           | 264                            | 202         | 213         | 229         |
| Облекло и обувки                               | 281           | 130                            | 123         | 138         | 158         |
| Жилища, вода, електроенергия и горива          | 1100          | 633                            | 706         | 763         | 857         |
| Жилищно обзавеждане и поддържане на дома       | 302           | 172                            | 140         | 164         | 189         |
| Здравеопазване                                 | 385           | 160                            | 241         | 280         | 332         |
| Транспорт                                      | 567           | 206                            | 164         | 227         | 215         |
| Съобщения                                      | 360           | 157                            | 197         | 211         | 243         |
| Свободно време, културен отдих и образование   | 298           | 77                             | 112         | 126         | 158         |
| Разнообразни стоки и услуги                    | 298           | 172                            | 144         | 146         | 170         |
| Данъци   | 253           | 45                             | 77          | 95          | 112         |
| Социални осигуровки                            | 299           | 49                             | 95          | 112         | 138         |
| Регулярни трансфери към други домакинства      | 147           | 53                             | 81          | 87          | 93          |
| Други разходи                                  | 494           | 223                            | 191         | 243         | 244         |
| Влог   | 329           | 77                             | 90          | 192         | 187         |
| Покупка на валута, ценни книжа                 | 1             | -                              | 1           | -           | -           |
| Изплатен дълг и даден заем                     | 308           | 86                             | 73          | 96          | 125         |
| Средно на лице<br>Average per capita           |               |                                |             |             |             |
| <b>Общо</b>                                    | <b>3521</b>   | <b>1402</b>                    | <b>1874</b> | <b>2285</b> | <b>2567</b> |
| Общ разход                                     | 3264          | 1356                           | 1811        | 2162        | 2431        |
| Потребителски общ разход                       | 2784          | 1252                           | 1643        | 1933        | 2174        |
| Храна и безалкохолни напитки                   | 1194          | 696                            | 872         | 965         | 1056        |
| Алкохолни напитки и тютюневи изделия           | 142           | 75                             | 77          | 91          | 100         |
| Облекло и обувки                               | 113           | 37                             | 47          | 59          | 69          |
| Жилища, вода, електроенергия и горива          | 443           | 179                            | 268         | 326         | 375         |
| Жилищно обзавеждане и поддържане на дома       | 122           | 48                             | 53          | 70          | 83          |
| Здравеопазване                                 | 155           | 45                             | 91          | 120         | 145         |
| Транспорт                                      | 228           | 58                             | 62          | 97          | 94          |
| Съобщения                                      | 145           | 44                             | 75          | 90          | 106         |
| Свободно време, културен отдих и образование   | 120           | 22                             | 42          | 54          | 69          |
| Разнообразни стоки и услуги                    | 120           | 48                             | 55          | 62          | 74          |
| Данъци   | 102           | 13                             | 29          | 40          | 49          |
| Социални осигуровки                            | 120           | 14                             | 36          | 48          | 60          |
| Регулярни трансфери към други домакинства      | 59            | 15                             | 31          | 37          | 41          |
| Други разходи                                  | 199           | 63                             | 73          | 104         | 107         |
| Влог   | 133           | 22                             | 34          | 82          | 82          |
| Покупка на валута, ценни книжа                 | 0             | -                              | 0           | -           | -           |
| Изплатен дълг и даден заем                     | 124           | 24                             | 28          | 41          | 55          |

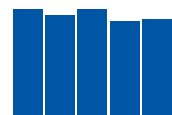
<sup>1</sup> В пари и в натура.

| Децилни групи<br>Decile groups                 |             |             |              |              |              | Expenditure groups                               |
|--|-------------|-------------|--------------|--------------|--------------|--|
| V  | VI          | VII         | VIII         | IX           | X            |  |
| Средно на домакинство<br>Average per household |             |             |              |              |              |  |
| <b>6425</b>                                    | <b>7796</b> | <b>9038</b> | <b>10785</b> | <b>12575</b> | <b>17909</b> | <b>Total</b>                                     |
| 6143   | 7329        | 8426        | 10025        | 11559        | 15843        | Total expenditure                                |
| 5441   | 6346        | 7272        | 8428         | 9434         | 12781        | Consumer total expenditure                       |
| 2599   | 2859        | 3121        | 3454         | 3703         | 4229         | Foods and non-alcoholic beverages                |
| 254  | 297         | 403         | 467          | 540          | 628          | Alcoholic beverages and tobacco                  |
| 190  | 246         | 288         | 372          | 455          | 641          | Clothing and footwear                            |
| 918  | 1078        | 1157        | 1296         | 1493         | 1903         | Housing, water, electricity, gas and other fuels |
| 199  | 225         | 307         | 377          | 432          | 742          | Furnishing and maintenance of the house          |
| 366  | 376         | 424         | 479          | 478          | 622          | Health   |
| 281  | 428         | 552         | 749          | 892          | 1768         | Transport  |
| 268  | 336         | 401         | 488          | 548          | 680          | Communication                                    |
| 177  | 240         | 305         | 390          | 442          | 852          | Recreation, culture and education                |
| 188  | 261         | 314         | 357          | 450          | 715          | Miscellaneous goods and services                 |
| 139  | 196         | 263         | 359          | 478          | 676          | Taxes  |
| 160  | 225         | 306         | 410          | 584          | 805          | Social insurance contributions                   |
| 104  | 149         | 169         | 202          | 231          | 269          | Regular inter-household transfers                |
| 298  | 414         | 417         | 626          | 833          | 1312         | Other expenditure                                |
| 143  | 232         | 302         | 336          | 461          | 1127         | Saving deposits                                  |
| -  | 1           | 3           | 0            | -            | 3            | Purchase of currency and securities              |
| 138  | 234         | 307         | 424          | 554          | 936          | Debt paid out and loan granted                   |
| Средно на лице<br>Average per capita           |             |             |              |              |              |  |
| <b>2837</b>                                    | <b>3224</b> | <b>3644</b> | <b>4215</b>  | <b>5125</b>  | <b>8038</b>  | <b>Total</b>                                     |
| 2713   | 3031        | 3397        | 3918         | 4711         | 7111         | Total expenditure                                |
| 2403   | 2624        | 2932        | 3293         | 3845         | 5736         | Consumer total expenditure                       |
| 1148   | 1182        | 1258        | 1350         | 1509         | 1898         | Foods and non-alcoholic beverages                |
| 112  | 123         | 162         | 182          | 220          | 282          | Alcoholic beverages and tobacco                  |
| 84   | 102         | 116         | 145          | 185          | 288          | Clothing and footwear                            |
| 405  | 446         | 466         | 506          | 608          | 854          | Housing, water, electricity, gas and other fuels |
| 88   | 93          | 124         | 147          | 176          | 333          | Furnishing and maintenance of the house          |
| 162  | 156         | 171         | 187          | 195          | 279          | Health   |
| 124  | 177         | 223         | 293          | 363          | 794          | Transport  |
| 118  | 139         | 162         | 191          | 223          | 305          | Communication                                    |
| 78   | 99          | 123         | 152          | 180          | 382          | Recreation, culture and education                |
| 83   | 108         | 127         | 139          | 184          | 321          | Miscellaneous goods and services                 |
| 61   | 81          | 106         | 140          | 195          | 303          | Taxes  |
| 71   | 93          | 123         | 160          | 238          | 362          | Social insurance contributions                   |
| 46   | 61          | 68          | 79           | 94           | 121          | Regular inter-household transfers                |
| 132  | 171         | 168         | 245          | 339          | 589          | Other expenditure                                |
| 63   | 96          | 122         | 131          | 188          | 506          | Saving deposits                                  |
| -  | 0           | 1           | 0            | -            | 2            | Purchase of currency and securities              |
| 61   | 97          | 124         | 166          | 226          | 420          | Debt paid out and loan granted                   |

<sup>1</sup> In cash and in kind.

### 9. Структура на общия разход на домакинствата по групи разходи Structure of total household expenditure by group

| Групи разходи   |              |              |              |              |              | (Проценти)<br>(Per cent)                         |
|---|--------------|--------------|--------------|--------------|--------------|--|
|   | 2004         | 2005         | 2006         | 2007         | 2008         | Expenditure groups                               |
| <b>Общ разход</b>                                     | <b>100.0</b> | <b>100.0</b> | <b>100.0</b> | <b>100.0</b> | <b>100.0</b> | <b>Total expenditure</b>                         |
| Потребителски общ разход                              | 85.3         | 86.3         | 86.1         | 85.1         | 85.2         | Consumer total expenditure                       |
| Храна и безалкохолни напитки                          | 39.3         | 38.6         | 37.6         | 37.5         | 36.6         | Food and non-alcoholic beverages                 |
| Алкохолни напитки и тютюневи изделия                  | 4.2          | 4.2          | 4.8          | 4.6          | 4.4          | Alcoholic beverages, tobacco                     |
| Облекло и обувки                                      | 3.4          | 3.4          | 3.4          | 3.5          | 3.5          | Clothing and footwear                            |
| Жилища, вода, електроенергия и горива за битови нужди | 13.8         | 14.0         | 14.0         | 12.5         | 13.6         | Housing, water, electricity, gas and other fuels |
| Жилищно обзавеждане и поддържане на дома              | 3.2          | 3.3          | 3.8          | 3.8          | 3.7          | Furnishing and maintenance of the house          |
| Здравеопазване  | 4.5          | 4.7          | 4.6          | 4.7          | 4.8          | Health   |
| Транспорт   | 5.3          | 5.6          | 5.9          | 6.7          | 6.9          | Transport  |
| Съобщения   | 4.8          | 5.1          | 4.9          | 4.7          | 4.5          | Communications                                   |
| Свободно време, културен отдих и образование          | 3.5          | 3.6          | 3.5          | 3.6          | 3.7          | Recreation, culture and education                |
| Разнообразни стоки и услуги                           | 3.3          | 3.8          | 3.6          | 3.5          | 3.7          | Miscellaneous goods and services                 |
| Данъци  | 3.0          | 2.8          | 2.7          | 2.9          | 3.2          | Taxes  |
| Домашно стопанство                                    | 2.4          | 2.1          | 1.9          | 1.9          | 1.6          | Household plot                                   |
| Други разходи   | 9.3          | 8.8          | 9.3          | 10.1         | 10.0         | Other expenditure                                |



10. Структура на общия разход на домакинствата през 2008 г. по групи разходи и размер на годишния общ доход на лице  
Structure of total household expenditure by group and annual total income per capita in 2008

(Проценти)  
(Per cent)

| Групи разходи                                | Общо<br>Total | Годишен общ доход на лице в левове<br>Annual total income per capita in Levs |                |                |                |                |                |                |                |                |                  | Expenditure groups                               |
|--|---------------|--|----------------|----------------|----------------|----------------|----------------|----------------|----------------|----------------|------------------|--|
|  |               | до/Up to<br>1380   | 1381 -<br>1860 | 1861 -<br>2340 | 2341 -<br>2820 | 2821 -<br>3300 | 3301 -<br>3780 | 3781 -<br>4260 | 4261 -<br>4740 | 4741 -<br>5220 | над/Over<br>5220 |  |
| <b>Общ разход</b>                            | <b>100.0</b>  | <b>100.0</b>   | <b>100.0</b>   | <b>100.0</b>   | <b>100.0</b>   | <b>100.0</b>   | <b>100.0</b>   | <b>100.0</b>   | <b>100.0</b>   | <b>100.0</b>   | <b>100.0</b>     | <b>Total expenditure</b>                         |
| Потребителски общ разход                     | 85.3          | 92.4   | 89.9           | 88.9           | 87.5           | 85.9           | 82.7           | 81.1           | 83.3           | 82.8           | 79.9             | Consumer total expenditure                       |
| Храна и безалкохолни напитки                 | 36.6          | 50.9   | 45.9           | 42.6           | 39.3           | 36.6           | 34.3           | 32.1           | 32.4           | 32.7           | 25.3             | Foods and non-alcoholic beverages                |
| Алкохолни напитки и тютюневи изделия         | 4.4           | 5.3  | 4.0            | 4.0            | 4.2            | 5.0            | 4.6            | 4.6            | 4.8            | 4.7            | 3.7              | Alcoholic beverages and tobacco                  |
| Облекло и обувки                             | 3.5           | 2.6  | 2.6            | 3.0            | 3.3            | 3.6            | 3.7            | 3.7            | 3.9            | 3.9            | 4.2              | Clothing and footwear                            |
| Жилища, вода, електроенергия и горива        | 13.6          | 13.7   | 15.1           | 15.5           | 14.8           | 13.1           | 12.9           | 12.9           | 13.8           | 12.2           | 11.6             | Housing, water, electricity, gas and other fuels |
| Жилищно обзавеждане и поддържане на дома     | 3.7           | 3.3  | 3.1            | 3.1            | 3.5            | 3.5            | 3.8            | 3.5            | 4.1            | 4.2            | 4.9              | Furnishing and maintenance of the house          |
| Здравеопазване                               | 4.8           | 4.1  | 5.7            | 5.9            | 5.2            | 5.0            | 4.5            | 4.2            | 4.2            | 4.1            | 3.9              | Health   |
| Транспорт                                    | 7.0           | 3.8  | 4.1            | 4.5            | 5.7            | 6.8            | 7.1            | 7.8            | 7.5            | 7.6            | 12.1             | Transport  |
| Съобщения                                    | 4.5           | 3.6  | 4.2            | 4.4            | 4.7            | 4.8            | 4.7            | 4.6            | 4.6            | 4.8            | 4.1              | Communication                                    |
| Свободно време, културен отдих и образование | 3.7           | 1.8  | 2.4            | 2.8            | 3.3            | 3.8            | 3.6            | 3.9            | 3.9            | 5.2            | 5.5              | Recreation, culture and education                |
| Разнообразни стоки и услуги                  | 3.7           | 3.4  | 2.9            | 3.1            | 3.5            | 3.6            | 3.6            | 3.9            | 4.2            | 3.3            | 4.7              | Miscellaneous goods and services                 |
| Данъци                                       | 3.1           | 1.0  | 1.7            | 2.2            | 2.7            | 3.3            | 3.9            | 4.0            | 3.9            | 4.4            | 4.1              | Taxes  |
| Социални осигуровки                          | 3.7           | 1.2  | 2.1            | 2.7            | 3.2            | 3.7            | 4.4            | 4.9            | 4.8            | 5.5            | 4.8              | Social insurance contributions                   |
| Регулярни трансфери към други домакинства    | 1.8           | 1.2  | 1.9            | 1.7            | 1.9            | 2.1            | 2.2            | 1.7            | 1.6            | 2.2            | 1.7              | Regular inter-household transfers                |
| Други разходи                                | 6.1           | 4.3  | 4.4            | 4.5            | 4.7            | 5.0            | 6.8            | 8.3            | 6.3            | 5.1            | 9.5              | Other expenditure                                |

## VI. Доходи, разходи и потребление на домакинствата

### 11. Потребление на основни хранителни продукти и напитки от домакинствата<sup>1</sup>

(Средно на лице)

Household consumption of main foods and beverages<sup>1</sup>

(Average per capita)

| Продукти и напитки                  | 2004  | 2005  | 2006  | 2007  | 2008  | Food and beverages                   |
|-------------------------------------|-------|-------|-------|-------|-------|--------------------------------------|
| Хляб и тестени изделия - кг         | 126.6 | 121.2 | 116.6 | 111.5 | 109.5 | Bread and paste products - kg        |
| Брашно - кг                         | 8.8   | 8.8   | 8.2   | 7.9   | 7.7   | Flour - kg                           |
| Ориз - кг                           | 6.1   | 6.2   | 6.2   | 6.1   | 6.0   | Rice - kg                            |
| Други зърнени продукти и храни - кг | 0.6   | 0.7   | 0.7   | 0.7   | 0.8   | Other cereals - kg                   |
| Сладкарски изделия от брашно - кг   | 5.6   | 5.8   | 6.0   | 6.4   | 6.5   | Other bakery products - kg           |
| Месо - кг                           | 24.2  | 24.2  | 26.5  | 27.4  | 28.3  | Meat - kg                            |
| Свинско                             | 4.3   | 3.6   | 4.3   | 5.1   | 5.3   | Pork                                 |
| От едър рогат добитък               | 1.0   | 1.0   | 1.0   | 1.1   | 1.1   | Beef and veal                        |
| Агнешко и ярешко                    | 1.8   | 1.6   | 1.6   | 1.5   | 1.6   | Lamb                                 |
| Овче, шилешко и козе                | 0.6   | 0.6   | 0.6   | 0.5   | 0.5   | Mutton and goat                      |
| Кайма - смес                        | 5.7   | 6.2   | 6.8   | 6.9   | 7.2   | Minced meat                          |
| От домашни птици                    | 7.5   | 7.9   | 8.9   | 8.8   | 9.0   | Poultry meat                         |
| От други животни                    | 0.3   | 0.3   | 0.3   | 0.3   | 0.3   | Other kinds of meat                  |
| Субпродукти и карантия              | 3.0   | 3.0   | 3.0   | 3.2   | 3.3   | Edible offals                        |
| Месни произведения - кг             | 12.7  | 13.4  | 14.1  | 14.8  | 15.0  | Meat products - kg                   |
| Трайни колбаси и обработено месо    | 2.0   | 2.4   | 2.6   | 3.0   | 3.4   | Non-perishable sausages and dry meat |
| Малотрайни колбаси                  | 8.0   | 8.5   | 9.0   | 8.9   | 8.8   | Perishable sausages                  |
| Сланина                             | 0.5   | 0.3   | 0.3   | 0.3   | 0.2   | Bacon                                |
| Консерви с месо                     | 1.4   | 1.2   | 1.0   | 1.2   | 0.9   | Meat cans                            |
| Месни продукти                      | 0.8   | 1.0   | 1.2   | 1.4   | 1.6   | Ready-to-cook                        |
| Риба и рибни продукти - кг          | 4.3   | 4.2   | 4.3   | 4.3   | 4.6   | Fish and fish products - kg          |
| Прясно мляко - л                    | 24.0  | 22.2  | 20.8  | 19.6  | 19.1  | Milk - litres                        |
| Кисело мляко - кг                   | 26.1  | 25.7  | 26.0  | 27.3  | 26.6  | Yoghurt - kg                         |
| Сирене - кг                         | 10.0  | 10.0  | 10.7  | 10.6  | 10.7  | White cheese - kg                    |
| Кашкавал - кг                       | 2.4   | 2.6   | 2.9   | 3.0   | 2.9   | Yellow cheese - kg                   |
| Други млечни произведения - кг      | 1.3   | 1.3   | 1.4   | 1.7   | 1.7   | Other milk products - kg             |
| Яйца - бр.                          | 134   | 136   | 133   | 128   | 127   | Eggs - number                        |
| Олио - л                            | 12.6  | 12.8  | 13.1  | 12.9  | 12.7  | Sunflower oil - litres               |
| Маргарин - кг                       | 1.9   | 2.0   | 2.0   | 1.9   | 2.0   | Margarine - kg                       |
| Млечни масла - кг                   | 0.5   | 0.5   | 0.5   | 0.5   | 0.5   | Butter - kg                          |
| Мас - кг                            | 0.5   | 0.3   | 0.2   | 0.2   | 0.2   | Lard - kg                            |
| Плодове (пресни и замразени) - кг   | 36.8  | 36.2  | 37.8  | 38.8  | 39.9  | Fresh and frozen fruit - kg          |
| Ябълки                              | 8.0   | 8.7   | 8.8   | 9.2   | 8.7   | Apples                               |
| Круши                               | 0.5   | 0.9   | 0.4   | 0.7   | 0.7   | Pears                                |
| Грозде                              | 2.9   | 1.6   | 2.2   | 3.0   | 3.1   | Grapes                               |
| Южни плодове                        | 6.6   | 7.5   | 7.4   | 8.3   | 8.1   | Tropical fruit                       |
| Дини и пъпеши                       | 10.1  | 9.5   | 10.6  | 11.5  | 12.6  | Melons and watermelons               |
| Тикви                               | 3.1   | 3.4   | 2.7   | 1.7   | 1.6   | Pumpkins                             |
| Други плодове                       | 5.6   | 4.6   | 5.7   | 4.4   | 5.2   | Other fruit                          |
| Ядки - кг                           | 1.0   | 0.9   | 1.0   | 0.9   | 0.8   | Nuts - kg                            |
| Компоти - кг                        | 18.6  | 17.7  | 16.3  | 14.0  | 11.5  | Compotes - kg                        |
| Конфитюри, сладка, мармалади - кг   | 1.4   | 1.2   | 1.1   | 0.9   | 0.8   | Jam, preserves and marmalade - kg    |

11. Потребление на основни хранителни продукти и напитки от домакинствата<sup>1</sup>

(Средно на лице)

Household consumption of main foods and beverages<sup>1</sup>

(Average per capita)

(Продължение и край)

(Continued and end)

| Продукти и напитки                  | 2004 | 2005 | 2006 | 2007 | 2008 | Food and beverages                    |
|-------------------------------------|------|------|------|------|------|---------------------------------------|
| Плодови сокове, сиропи, нектари - л | 1.8  | 2.0  | 2.3  | 3.0  | 3.7  | Juices, syrups and nectars - litres   |
| Зеленчуци (пресни и замразени) - кг | 60.7 | 59.9 | 64.8 | 63.3 | 65.2 | Fresh and frozen vegetables - kg      |
| Домати                              | 17.1 | 15.8 | 18.9 | 19.0 | 20.2 | Tomatoes                              |
| Краставици                          | 7.4  | 8.5  | 8.8  | 9.5  | 10.2 | Cucumbers                             |
| Зеле                                | 7.4  | 6.4  | 7.0  | 6.5  | 7.1  | Cabbage                               |
| Пипер                               | 7.9  | 7.1  | 8.5  | 8.0  | 7.7  | Peppers                               |
| Лук                                 | 10.6 | 11.3 | 10.9 | 10.1 | 10.0 | Onions                                |
| Други зеленчуци                     | 10.3 | 10.8 | 10.7 | 10.2 | 10.1 | Other vegetables                      |
| Зрял фасул - кг                     | 4.2  | 4.1  | 4.0  | 3.9  | 3.9  | Dry beans - kg                        |
| Леща - кг                           | 1.8  | 1.8  | 1.8  | 1.9  | 1.9  | Lentils - kg                          |
| Зеленчукови консерви - кг           | 16.3 | 15.3 | 14.5 | 13.4 | 11.5 | Canned vegetables - kg                |
| Зеленчукови нектари и сокове - л    | 2.1  | 1.7  | 1.5  | 1.6  | 1.1  | Vegetable juices and nectars - litres |
| Туршии - кг                         | 12.8 | 11.5 | 10.6 | 9.7  | 8.6  | Pickled vegetables - kg               |
| Гъби - кг                           | 0.4  | 0.5  | 0.5  | 0.5  | 0.5  | Mushrooms - kg                        |
| Картофи - кг                        | 28.8 | 29.5 | 29.2 | 27.4 | 27.2 | Potatoes - kg                         |
| Захар - кг                          | 8.9  | 8.7  | 8.4  | 8.0  | 8.0  | Sugar - kg                            |
| Захарни изделия - кг                | 1.3  | 1.4  | 1.4  | 1.4  | 1.4  | Sugar products - kg                   |
| Шоколадови изделия - кг             | 0.7  | 0.8  | 0.8  | 1.0  | 1.0  | Chocolate products - kg               |
| Сол - кг                            | 2.1  | 2.1  | 2.1  | 2.0  | 2.0  | Salt - kg                             |
| Оцет - л                            | 1.4  | 1.4  | 1.4  | 1.4  | 1.4  | Vinegar - litres                      |
| Безалкохолни напитки - л            | 36.0 | 43.0 | 49.1 | 56.7 | 55.2 | Non-alcoholic beverages - litres      |
| Алкохолни напитки - л               | 22.6 | 22.4 | 23.1 | 24.8 | 24.9 | Alcoholic beverages - litres          |
| Бира                                | 11.4 | 12.0 | 14.4 | 15.9 | 16.1 | Beer                                  |
| Вина                                | 8.3  | 7.5  | 6.0  | 6.3  | 6.2  | Wine                                  |
| Ракии                               | 2.6  | 2.5  | 2.3  | 2.1  | 2.1  | Brandy                                |
| Други спиртни напитки               | 0.3  | 0.4  | 0.4  | 0.5  | 0.5  | Other spirits                         |
| Цигари - бр.                        | 931  | 926  | 726  | 854  | 860  | Cigarettes - number                   |

<sup>1</sup> Не включва количествата, консумирани в заведенията за обществено хранене.<sup>1</sup> Excl. catering data.

## VI. Доходи, разходи и потребление на домакинствата

### 12. Потребление на основни хранителни продукти и напитки от домакинствата през 2008 г. по децилни групи (Средно на лице)

Household consumption of main foods and beverages by decile group in 2008  
(Average per capita)

| Продукти и напитки                   | Общо<br>Total | Децилни групи/Decile groups |       |       |       |       |       |       |       |      |      | Food and beverages                   |
|--------------------------------------|---------------|-----------------------------|-------|-------|-------|-------|-------|-------|-------|------|------|--------------------------------------|
|                                      |               | I                           | II    | III   | IV    | V     | VI    | VII   | VIII  | IX   | X    |                                      |
| Хляб и тестени изделия - кг          | 109.5         | 111.4                       | 116.6 | 118.6 | 118.6 | 116.3 | 110.8 | 105.0 | 102.2 | 99.3 | 96.1 | Bread and paste products - kg        |
| Хляб бял и „Добруджа“                | 97.0          | 103.5                       | 106.8 | 106.1 | 106.2 | 103.1 | 97.0  | 91.7  | 88.3  | 85.7 | 81.0 | White bread and 'Dobrudzha'          |
| Други видове хляб                    | 4.6           | 2.1                         | 3.0   | 4.8   | 4.7   | 4.9   | 5.5   | 5.0   | 5.4   | 4.6  | 6.3  | Other breads                         |
| Макаронени изделия                   | 3.4           | 3.4                         | 3.9   | 3.7   | 3.6   | 3.6   | 3.4   | 3.3   | 3.1   | 3.1  | 2.8  | Pasta products                       |
| Закуски и други хлебни изделия       | 4.5           | 2.4                         | 3.0   | 3.9   | 4.2   | 4.7   | 4.9   | 5.1   | 5.4   | 5.8  | 5.9  | Bakery products                      |
| Брашно - кг                          | 7.7           | 10.6                        | 8.3   | 8.1   | 7.7   | 7.9   | 7.4   | 6.9   | 7.0   | 6.7  | 6.6  | Flour - kg                           |
| Ориз - кг                            | 6.0           | 5.2                         | 6.3   | 6.5   | 6.5   | 6.5   | 6.1   | 6.1   | 5.7   | 5.6  | 5.5  | Rice - kg                            |
| Други зърнени продукти и храни - кг  | 0.8           | 0.4                         | 0.5   | 0.6   | 0.7   | 0.8   | 0.8   | 0.9   | 0.8   | 1.0  | 1.3  | Other cereals - kg                   |
| Сладкарски изделия от брашно - кг    | 6.5           | 3.6                         | 4.9   | 5.3   | 6.0   | 6.6   | 6.9   | 7.2   | 7.7   | 8.1  | 9.1  | Other bakery products - kg           |
| Месо - кг                            | 28.3          | 18.0                        | 22.3  | 24.6  | 27.1  | 28.2  | 29.6  | 31.3  | 32.2  | 33.6 | 36.6 | Meat - kg                            |
| Свинско                              | 5.3           | 1.8                         | 3.1   | 3.6   | 4.4   | 4.8   | 5.4   | 6.1   | 6.6   | 8.0  | 9.5  | Pork                                 |
| От едър рогат добитък                | 1.1           | 1.1                         | 1.0   | 0.8   | 0.9   | 0.9   | 1.1   | 1.1   | 1.4   | 1.3  | 1.6  | Beef and veal                        |
| Агнешко и ярешко                     | 1.6           | 0.6                         | 1.1   | 1.4   | 1.5   | 1.5   | 1.7   | 1.8   | 1.9   | 2.3  | 2.5  | Lamb                                 |
| Овче, шилешко и козе                 | 0.5           | 0.6                         | 0.5   | 0.6   | 0.5   | 0.4   | 0.5   | 0.5   | 0.5   | 0.4  | 0.5  | Mutton and goat                      |
| Кайма - смес                         | 7.2           | 5.0                         | 6.5   | 7.1   | 7.5   | 7.6   | 7.6   | 7.4   | 7.8   | 7.6  | 7.4  | Minced meat                          |
| От домашни птици                     | 9.0           | 5.6                         | 7.0   | 8.0   | 8.8   | 9.5   | 9.8   | 10.3  | 10.1  | 10.3 | 11.1 | Poultry meat                         |
| От други животни                     | 0.3           | 0.1                         | 0.2   | 0.2   | 0.2   | 0.3   | 0.3   | 0.3   | 0.3   | 0.3  | 0.3  | Other kinds of meat                  |
| Субпродукти и карантия               | 3.3           | 3.2                         | 2.8   | 2.9   | 3.1   | 3.1   | 3.2   | 3.8   | 3.6   | 3.4  | 3.6  | Edible offals                        |
| Месни произведения - кг              | 15.0          | 9.6                         | 12.0  | 12.6  | 14.2  | 14.9  | 15.6  | 15.9  | 16.9  | 18.1 | 20.1 | Meat products - kg                   |
| Трайни колбаси и обработено месо     | 3.4           | 1.0                         | 1.7   | 2.1   | 2.5   | 3.0   | 3.4   | 3.9   | 4.3   | 5.2  | 6.9  | Non-perishable sausages and dry meat |
| Малотрайни колбаси                   | 8.8           | 7.1                         | 8.1   | 8.1   | 9.1   | 9.2   | 9.2   | 9.1   | 9.2   | 9.5  | 9.2  | Perishable sausages and dry meat     |
| Сланина                              | 0.2           | 0.2                         | 0.2   | 0.2   | 0.3   | 0.2   | 0.3   | 0.2   | 0.2   | 0.2  | 0.2  | Bacon                                |
| Консерви с месо                      | 0.9           | 0.6                         | 0.8   | 1.1   | 1.0   | 1.0   | 1.0   | 0.8   | 0.9   | 0.9  | 1.1  | Meat cans                            |
| Месни продукти                       | 1.6           | 0.6                         | 1.1   | 1.1   | 1.3   | 1.5   | 1.7   | 1.8   | 2.2   | 2.3  | 2.6  | Ready-to-cook                        |
| Риба и рибни продукти - кг           | 4.6           | 3.1                         | 3.8   | 4.0   | 4.2   | 4.6   | 4.6   | 5.0   | 5.2   | 5.3  | 5.9  | Fish and fish products - kg          |
| Риба - прясна и обработена           | 4.2           | 2.9                         | 3.6   | 3.8   | 4.0   | 4.3   | 4.3   | 4.6   | 4.9   | 4.9  | 5.3  | Fresh fish                           |
| Рибни продукти и други водни животни | 0.3           | 0.2                         | 0.2   | 0.2   | 0.2   | 0.3   | 0.3   | 0.4   | 0.4   | 0.4  | 0.6  | Fish products and seafood            |
| Прясно мляко - л                     | 19.1          | 9.8                         | 16.3  | 18.0  | 19.8  | 21.4  | 20.3  | 21.5  | 20.2  | 21.5 | 22.2 | Milk - litres                        |
| Кисело мляко - кг                    | 26.6          | 14.2                        | 22.4  | 23.7  | 27.0  | 28.1  | 28.8  | 28.3  | 29.0  | 31.1 | 33.0 | Yoghurt - kg                         |
| Сирене - кг                          | 10.7          | 6.8                         | 8.9   | 10.1  | 10.7  | 11.3  | 11.1  | 11.5  | 11.6  | 12.0 | 12.9 | White cheese - kg                    |
| Кашкавал - кг                        | 2.9           | 1.2                         | 1.9   | 2.2   | 2.5   | 2.8   | 3.0   | 3.3   | 3.7   | 4.0  | 4.7  | Yellow cheese - kg                   |

12. Потребление на основни хранителни продукти и напитки от домакинствата през 2008 г. по децилни групи  
 (Средно на лице)

 Household consumption of main foods and beverages by decile group in 2008  
 (Average per capita)

 (Продължение)  
 (Continued)

| Продукти и напитки                       | Общо<br>Total | Децилни групи/Decile groups |      |      |      |      |      |      |      |      |      | Food and beverages                    |
|--|---------------|-----------------------------|------|------|------|------|------|------|------|------|------|---------------------------------------|
|  |               | I                           | II   | III  | IV   | V    | VI   | VII  | VIII | IX   | X    |                                       |
| Други млечни произведения - кг           | 1.7           | 0.6                         | 1.0  | 1.2  | 1.3  | 1.5  | 1.7  | 1.9  | 2.1  | 2.3  | 2.9  | Other milk products - kg              |
| Яйца - бр.                               | 127           | 87                          | 113  | 126  | 131  | 138  | 134  | 132  | 131  | 136  | 141  | Eggs - number                         |
| Олио - л                                 | 12.7          | 10.4                        | 12.3 | 13.1 | 13.4 | 13.6 | 13.1 | 13.1 | 12.7 | 12.9 | 12.9 | Sunflower oil - litres                |
| Маргарин и други растителни мазнини - кг | 2.0           | 1.4                         | 1.9  | 2.1  | 2.1  | 2.2  | 2.2  | 2.0  | 2.0  | 2.0  | 1.8  | Margarine - kg                        |
| Други течни растителни масла - л         | 0.2           | 0.0                         | 0.1  | 0.0  | 0.1  | 0.1  | 0.1  | 0.2  | 0.2  | 0.3  | 0.5  | Other vegetable oils - litres         |
| Млечни масла - кг                        | 0.5           | 0.2                         | 0.4  | 0.4  | 0.5  | 0.5  | 0.5  | 0.5  | 0.6  | 0.7  | 0.9  | Butter - kg                           |
| Мас - кг                                 | 0.2           | 0.2                         | 0.2  | 0.2  | 0.2  | 0.2  | 0.2  | 0.2  | 0.1  | 0.1  | 0.1  | Lard - kg                             |
| Плодове - пресни и замразени - кг        | 39.9          | 17.7                        | 26.3 | 32.5 | 37.0 | 41.3 | 40.4 | 44.6 | 48.4 | 49.9 | 61.0 | Fresh and frozen fruit - kg           |
| Ябълки                                   | 8.7           | 4.4                         | 6.1  | 7.5  | 8.4  | 9.1  | 8.7  | 9.9  | 10.4 | 10.5 | 12.5 | Apples                                |
| Круши                                    | 0.7           | 0.3                         | 0.4  | 0.5  | 0.7  | 0.7  | 0.6  | 0.8  | 0.7  | 0.8  | 1.0  | Pears                                 |
| Грозде                                   | 3.1           | 0.9                         | 1.6  | 2.5  | 3.3  | 3.5  | 3.0  | 3.4  | 3.9  | 3.9  | 4.6  | Grapes                                |
| Южни плодове                             | 8.1           | 4.0                         | 4.9  | 5.6  | 6.8  | 7.5  | 7.9  | 9.3  | 10.2 | 11.0 | 13.9 | Tropical fruit                        |
| Дини и пъпеши                            | 12.6          | 5.5                         | 8.8  | 10.7 | 11.2 | 13.4 | 13.1 | 13.7 | 15.5 | 15.6 | 18.4 | Melons and watermelons                |
| Тикви                                    | 1.6           | 0.6                         | 1.2  | 1.6  | 1.5  | 1.8  | 1.8  | 1.7  | 1.6  | 1.7  | 2.2  | Pumpkins                              |
| Други плодове                            | 5.2           | 2.0                         | 3.2  | 4.1  | 5.0  | 5.3  | 5.3  | 5.8  | 6.2  | 6.5  | 8.4  | Other fruit                           |
| Сушени плодове - кг                      | 0.1           | 0.0                         | 0.0  | 0.0  | 0.1  | 0.1  | 0.1  | 0.1  | 0.1  | 0.1  | 0.2  | Dry fruit -kg                         |
| Ядки - кг                                | 0.8           | 0.4                         | 0.5  | 0.6  | 0.6  | 0.8  | 0.9  | 0.9  | 1.0  | 1.2  | 1.5  | Nuts - kg                             |
| Компоти - кг                             | 11.5          | 8.6                         | 11.9 | 12.6 | 12.9 | 13.3 | 12.3 | 11.5 | 11.1 | 10.9 | 9.9  | Compotes - kg                         |
| Конфитюри, сладка, мармалади - кг        | 0.8           | 0.6                         | 0.6  | 0.8  | 0.8  | 0.8  | 0.8  | 0.9  | 0.8  | 0.9  | 0.9  | Jam, preserves and marmalade - kg     |
| Плодови сокове, сиропи, нектари - л      | 3.7           | 1.0                         | 1.7  | 2.0  | 2.5  | 2.8  | 3.4  | 4.3  | 5.1  | 6.0  | 7.8  | Juices, syrups and nectars - litres   |
| Зеленчуци - пресни и замразени - кг      | 65.2          | 41.7                        | 52.8 | 59.0 | 65.1 | 67.6 | 66.5 | 69.2 | 71.0 | 75.9 | 83.6 | Fresh and frozen vegetables - kg      |
| Домати                                   | 20.2          | 12.9                        | 16.2 | 17.7 | 20.2 | 20.6 | 20.0 | 20.7 | 22.1 | 24.4 | 27.1 | Tomatoes                              |
| Краставици                               | 10.2          | 6.2                         | 7.2  | 8.5  | 9.1  | 10.0 | 10.1 | 10.7 | 11.9 | 13.0 | 14.9 | Cucumbers                             |
| Зеле                                     | 7.1           | 5.2                         | 6.4  | 6.5  | 7.4  | 7.3  | 7.3  | 7.7  | 7.6  | 7.6  | 7.9  | Cabbage                               |
| Пипер                                    | 7.7           | 4.6                         | 6.4  | 7.2  | 7.9  | 8.1  | 8.2  | 8.6  | 8.0  | 8.5  | 9.2  | Peppers                               |
| Лук                                      | 10.0          | 7.6                         | 8.9  | 10.2 | 10.8 | 11.3 | 10.3 | 10.2 | 10.1 | 10.3 | 10.5 | Onions                                |
| Маслини                                  | 1.8           | 1.1                         | 1.6  | 1.7  | 1.9  | 2.0  | 1.8  | 1.9  | 2.0  | 2.0  | 2.2  | Olive                                 |
| Други зеленчуци                          | 8.3           | 4.0                         | 6.1  | 7.1  | 7.9  | 8.3  | 8.8  | 9.3  | 9.4  | 10.2 | 11.8 | Other vegetables                      |
| Сушени зеленчуци - кг                    | 0.0           | 0.0                         | 0.0  | 0.0  | 0.0  | 0.0  | 0.0  | 0.0  | 0.0  | 0.0  | 0.1  | Dry vegetables - kg                   |
| Зрял фасул - кг                          | 3.9           | 4.4                         | 4.3  | 4.2  | 4.2  | 4.2  | 3.9  | 3.8  | 3.6  | 3.3  | 3.2  | Dry beans - kg                        |
| Леща - кг                                | 1.9           | 2.5                         | 2.3  | 2.1  | 2.1  | 2.0  | 1.8  | 1.8  | 1.7  | 1.6  | 1.4  | Lentils - kg                          |
| Семена - кг                              | 0.2           | 0.1                         | 0.2  | 0.2  | 0.2  | 0.2  | 0.3  | 0.3  | 0.3  | 0.3  | 0.4  | Other dry beans and seeds - kg        |
| Зеленчукови консерви - кг                | 11.5          | 8.6                         | 10.7 | 11.9 | 11.6 | 12.0 | 12.0 | 11.8 | 11.9 | 11.9 | 12.1 | Canned vegetables - kg                |
| Зеленчукови нектари и сокове - л         | 1.1           | 1.0                         | 1.1  | 1.2  | 1.3  | 1.2  | 1.1  | 1.2  | 1.1  | 1.0  | 1.0  | Vegetable juices and nectars - litres |



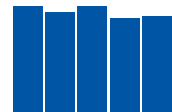
## VI. Доходи, разходи и потребление на домакинствата

### 12. Потребление на основни хранителни продукти и напитки от домакинствата през 2008 г. по децилни групи (Средно на лице)

Household consumption of main foods and beverages by decile group in 2008  
(Average per capita)

(Продължение и край)  
(Continued and end)

| Продукти и напитки       | Общо<br>Total | Децилни групи/Decile groups |      |      |      |      |      |      |      |      |      | Food and beverages               |
|--------------------------|---------------|-----------------------------|------|------|------|------|------|------|------|------|------|----------------------------------|
|                          |               | I                           | II   | III  | IV   | V    | VI   | VII  | VIII | IX   | X    |                                  |
| Туршии - кг              | 8.6           | 6.1                         | 8.4  | 8.6  | 8.9  | 9.1  | 9.4  | 9.0  | 8.8  | 8.5  | 8.9  | Pickled vegetables - kg          |
| Гъби - кг                | 0.5           | 0.2                         | 0.2  | 0.3  | 0.3  | 0.4  | 0.5  | 0.6  | 0.7  | 0.7  | 0.9  | Mushrooms - kg                   |
| Картофи - кг             | 27.2          | 22.0                        | 25.4 | 26.7 | 27.9 | 28.4 | 28.1 | 27.7 | 28.3 | 28.5 | 29.0 | Potatoes - kg                    |
| Захар - кг               | 8.0           | 6.4                         | 7.6  | 8.2  | 8.5  | 8.8  | 8.5  | 8.1  | 8.0  | 7.9  | 8.1  | Sugar - kg                       |
| Захарни изделия - кг     | 1.4           | 0.7                         | 1.1  | 1.3  | 1.5  | 1.4  | 1.5  | 1.5  | 1.5  | 1.6  | 1.8  | Sugar products - kg              |
| Шоколадови изделия - кг  | 1.0           | 0.4                         | 0.6  | 0.7  | 0.8  | 0.9  | 1.0  | 1.1  | 1.3  | 1.5  | 1.9  | Chocolate products - kg          |
| Сол - кг                 | 2.0           | 2.1                         | 2.0  | 2.1  | 2.0  | 2.0  | 2.0  | 2.0  | 2.0  | 1.9  | 1.9  | Salt - kg                        |
| Оцет - л                 | 1.4           | 1.2                         | 1.3  | 1.4  | 1.4  | 1.4  | 1.4  | 1.4  | 1.4  | 1.4  | 1.5  | Vinegar - litres                 |
| Подправки - кг           | 1.6           | 1.0                         | 1.3  | 1.4  | 1.5  | 1.7  | 1.6  | 1.8  | 1.9  | 2.0  | 2.2  | Spices - kg                      |
| Кафе - кг                | 1.3           | 0.9                         | 0.9  | 1.0  | 1.1  | 1.2  | 1.3  | 1.4  | 1.5  | 1.6  | 1.9  | Coffee - kg                      |
| Чай - кг                 | 0.1           | 0.0                         | 0.1  | 0.1  | 0.1  | 0.1  | 0.1  | 0.1  | 0.1  | 0.1  | 0.1  | Tea - kg                         |
| Безалкохолни напитки - л | 55.2          | 28.7                        | 37.8 | 44.6 | 47.5 | 54.4 | 56.7 | 58.3 | 66.7 | 71.5 | 85.8 | Non-alcoholic beverages - litres |
| Газирани напитки         | 37.1          | 23.4                        | 28.4 | 32.1 | 33.8 | 38.5 | 38.6 | 38.5 | 42.7 | 45.2 | 50.2 | Soft drinks                      |
| Минерална вода           | 16.1          | 3.8                         | 7.2  | 10.2 | 11.0 | 13.6 | 16.1 | 18.1 | 22.1 | 24.5 | 34.2 | Mineral water                    |
| Боза                     | 2.0           | 1.5                         | 2.3  | 2.3  | 2.6  | 2.3  | 2.1  | 1.7  | 1.9  | 1.7  | 1.4  | Boza (millet-ale)                |
| Алкохолни напитки - л    | 24.9          | 10.0                        | 14.6 | 17.7 | 19.7 | 23.4 | 24.9 | 27.3 | 30.8 | 36.8 | 43.7 | Alcoholic beverages - litres     |
| Бира                     | 16.1          | 7.0                         | 8.8  | 10.1 | 11.5 | 14.8 | 16.1 | 17.9 | 20.9 | 25.5 | 28.7 | Beer                             |
| Вина                     | 6.2           | 2.1                         | 4.4  | 5.8  | 6.1  | 6.3  | 6.1  | 6.6  | 6.8  | 7.5  | 10.0 | Wine                             |
| Ракии                    | 2.1           | 0.8                         | 1.3  | 1.6  | 1.9  | 1.9  | 2.2  | 2.2  | 2.4  | 2.8  | 3.3  | Brandy                           |
| Други спиртни напитки    | 0.5           | 0.1                         | 0.1  | 0.3  | 0.2  | 0.3  | 0.4  | 0.6  | 0.7  | 0.9  | 1.6  | Other spirits                    |
| Цигари - бр.             | 860           | 522                         | 515  | 596  | 635  | 702  | 738  | 985  | 1085 | 1279 | 1542 | Cigarettes - number              |

13. Покупателна способност на домакинствата<sup>1</sup>

(Средно на лице)

Purchasing power of households<sup>1</sup>

(Average per capita)

| Купени стоки            | 2004   | 2005  | 2006  | 2007  | 2008  | Purchased commodities        |
|-------------------------|--|-------|-------|-------|-------|------------------------------|
|                         | Хранителни стоки<br>Foods                              |       |       |       |       |                              |
| Хляб бял - кг           | 2769   | 3057  | 3394  | 2772  | 2613  | White bread - kg             |
| Ориз - кг               | 2189   | 2236  | 2437  | 2156  | 1599  | Rice - kg                    |
| Фасул зрял - кг         | 1401   | 1334  | 1433  | 1392  | 1224  | Dry beans - kg               |
| Картофи - кг            | 3962   | 4391  | 4320  | 3881  | 4608  | Potatoes - kg                |
| Домати - кг             | 2189   | 2013  | 2909  | 2003  | 2399  | Tomatoes - kg                |
| Краставици - кг         | 1931   | 1948  | 2337  | 1929  | 2274  | Cucumbers - kg               |
| Пиперки - кг            | 2525   | 2131  | 1256  | 2352  | 2289  | Peppers - kg                 |
| Ябълки - кг             | 2253   | 2047  | 2356  | 2370  | 2245  | Apples - kg                  |
| Грозде - кг             | 2736   | 2118  | 2592  | 2849  | 2894  | Grapes - kg                  |
| Мляко прясно - л        | 3192   | 3220  | 3477  | 3234  | 2968  | Milk - litres                |
| Мляко кисело - кг       | 1998   | 1948  | 2096  | 1978  | 1935  | Yoghurt - kg                 |
| Сирене - кг             | 684  | 678   | 775   | 692   | 698   | White cheese - kg            |
| Кашкавал - кг           | 354  | 356   | 403   | 373   | 351   | Yellow cheese - kg           |
| Свинско месо - кг       | 382  | 335   | 395   | 429   | 438   | Pork - kg                    |
| Месо от птици - кг      | 657  | 658   | 826   | 778   | 787   | Poultry meal - kg            |
| Малотрайни колбаси - кг | 582  | 579   | 658   | 688   | 706   | Perishable sausages - kg     |
| Трайни колбаси - кг     | 278  | 275   | 313   | 320   | 329   | Non-perishable sausages - kg |
| Яйца - бр.              | 14363  | 16100 | 20364 | 16342 | 16676 | Eggs - number                |
| Захар - кг              | 2525   | 2415  | 1926  | 1882  | 2135  | Sugar - kg                   |
| Млечни масла - кг       | 400  | 402   | 450   | 448   | 430   | Butter - kg                  |
|                         | Нехранителни стоки<br>Durable and other consumer goods |       |       |       |       |                              |
| Мъжки обувки - чф.      | 78   | 78    | 90    | 93    | 95    | Men's shoes - pairs          |
| Дамски обувки - чф.     | 83   | 85    | 96    | 100   | 108   | Women's shoes - pairs        |
| Детски обувки - чф.     | 139  | 145   | 164   | 171   | 178   | Children's shoes - pairs     |
| Мъжки костюми - бр.     | 22   | 20    | 26    | 26    | 24    | Costumes for men - number    |
| Дамски костюми - бр.    | 47   | 49    | 52    | 48    | 56    | Costumes for women - number  |
| Въглища - кг            | 17036  | 17250 | 19007 | 17250 | 15918 | Coal - kg                    |
| Телевизори - бр.        | 8  | 9     | 10    | 10    | 7     | Television sets - number     |

<sup>1</sup> Покупателна способност на домакинствата - количествата стоки, които могат да се купят с общия доход средно на лице за съответната година.

<sup>1</sup> Purchasing power of households - the quantity of commodities to be purchased for the total per capita income during the reference year.

### 14. Индекси на реалните доходи на домакинствата Indices of household real income

| Година<br>Year | Година, приети за база<br>Base year |              |              |              |              |              |              |              |       |  |
|----------------|-------------------------------------|--------------|--------------|--------------|--------------|--------------|--------------|--------------|-------|--|
|                | 2000                                | 2001         | 2002         | 2003         | 2004         | 2005         | 2006         | 2007         | 2008  |  |
| 2000           | 100.0                               |              |              |              |              |              |              |              |       |  |
| 2001           | <b>94.0</b>                         | 100.0        |              |              |              |              |              |              |       |  |
| 2002           | 111.0                               | <b>118.7</b> | 100.0        |              |              |              |              |              |       |  |
| 2003           | 116.3                               | 123.7        | <b>104.8</b> | 100.0        |              |              |              |              |       |  |
| 2004           | 118.3                               | 125.8        | 106.6        | <b>101.7</b> | 100.0        |              |              |              |       |  |
| 2005           | 118.4                               | 125.9        | 106.6        | 101.7        | <b>100.1</b> | 100.0        |              |              |       |  |
| 2006           | 121.5                               | 129.2        | 109.4        | 104.4        | 102.7        | <b>102.7</b> | 100.0        |              |       |  |
| 2007           | 130.9                               | 139.2        | 117.9        | 112.5        | 110.6        | 110.6        | <b>107.7</b> | 100.0        |       |  |
| 2008           | 131.4                               | 139.7        | 118.3        | 113.0        | 111.1        | 111.0        | 108.1        | <b>100.4</b> | 100.0 |  |

**НАЦИОНАЛНИ СМЕТКИ**  
**NATIONAL ACCOUNTS**



## VII. НАЦИОНАЛНИ СМЕТКИ

Информацията в раздела е разработена в съответствие с международно възприетите принципи на методологическите документи „Система на националните сметки, 1993“ (СНС '93) - съвместно издание на ООН, ОИСР, Евростат, МВФ и Световната банка, и „Европейската система от сметки, 1995“ (ЕСС '95) - издание на Евростат. Данните в таблиците обобщават структурните елементи на brutния вътрешен продукт в процеса на производство на стоки и услуги, в процеса на крайното му използване и в процеса на формиране на дохода.

Представените данни са резултат от планирана в Националната статистическа програма за 2010 г. ревизия на данните за БВП. Ревизираните данни включват следните елементи:

- Допълнителни оценки на неформалната (ненаблюдаваната) икономика (скрити обороти, бакшиши и куфарна търговия), които се основават на методология, разработена в рамките на туининг проекта „Устойчивото развитие на Националната статистическа система“, в партньорство със Статистическата служба на Германия DESTATIS.

- Разпределение на косвено измерените услуги на финансовите посредници (FISIM) по потребители в съответствие с Регламент (ЕО) № 448/98 на Съвета и Регламент (ЕО) № 1889/2002 на Комисията за периода 1995 - 2001 година. Косвено измерените услуги на финансовите посредници отразяват финансовите операции, осъществявани между институционалните сектори (нефинансови предприятия, държавно управление, домакинства, нетърговски организации, обслужващи домакинствата) и търговските банки (резидентни и нерезидентни).

- Въвеждане на метода на модифицирана касова основа при отчитане на данъците и социалните осигуровки в съответствие с Регламент № 2516/2000 за данъците и социалните осигуровки за периода 1995 - 2010 година. Чрез прилагането на този метод се осигурява съответствие между момента на осъществяване на трансакциите в икономиката, представляващи основание за начисляването на данъците, и момента на тяхното отчитане в системата за национални сметки.

## VII. NATIONAL ACCOUNTS

National accounts data are compiled according to the internationally accepted methodological guidelines 'System of National Accounts, 1993' (SNA '93), a joint issue of UN, OECD, Eurostat, IMF and the World Bank and 'European system of accounts, 1995' (ESA '95), an issue of Eurostat. The tables present the structural components of the gross domestic product (GDP) by the production, the expenditure and the income approach.

The data presented are the result of the planned in the National Statistical Programme for 2010 major revision of GDP data. The revised data include the following elements:

- additional assessments of non-observed economy (underground activities, tips and shuttle trade), based on a survey conducted within the twinning project "Sustainable Development of National Statistical System";

- allocation of the Financial Intermediation Services Indirectly Measured (FISIM) to users, for the period 1995 - 2010, in accordance with Regulation 448/98 and Commission Regulation 1889/2002. FISIM reflect the financial transactions carried out between institutional sectors (non-financial corporations, government, households, non-profit institutions serving households) and commercial banks (resident and non-resident).

- introduction of the method of modified cash basis for taxes and social and health security contributions for the period 1995 - 2010, in accordance with Regulation No 2516/2000 on taxes and social security contributions. By applying this method a consistency between the time of the transactions in the economy, representing the tax basis, and the time of their recording in the system of national accounts is ensured.

Данните за периода 2004 – 2008 г. се основават на изчерпателна годишна счетоводна, статистическа и административна информация.

Производственият метод показва приноса на резидентните стопански единици, класифицирани по икономически дейности и сектори на икономиката в създаването на БВП чрез реализираната от тях добавена стойност. Брунтата добавена стойност се изчислява като балансираща позиция от произведената брутна продукция и междинното потребление. Според предназначението си брунтата продукция се състои от пазарна продукция, продукция за собствено крайно използване и друга непазарна продукция. Брунтата продукция и брунтата добавена стойност са оценени по базисни цени, които не включват данъците върху продуктите, но включват субсидиите върху тях. Междинното потребление включва вложените материали в производствения процес и разходите, направени за външни услуги. Междинното потребление е остойностено по цени на купувач.

При изчисляването на БВП по производствения метод се прилага следната методологическа връзка:

+ Брутна добавена стойност: общо за икономиката (по базисни цени)

+ Корективи

= БВП по пазарни цени.

Позицията „Корективи“ обхваща: нето данъци върху продуктите (данъци върху продуктите минус субсидии върху продуктите, включително неприспадаемия данък добавена стойност и митата върху вноса).

В табл. 1 и 2 са посочени данни по икономически сектори. В табл. 3, 4 и 5 данните са групирани както по икономически сектори, така и по агрегирани групировки по икономически дейности (Номенклатура А17 на НКИД - 2003). Представените данни по агрегирани групировки и по икономически дейности са в съответствие със Статистическата класификация на икономическите дейности в Европейския съюз - NACE, Rev. 1.

Структурата и физическото изменение на елементите на крайно използвания БВП са представени в табл. 6. Крайно използваният БВП е структуриран в следните категории: индивидуално и колективно крайно потребление

The data for 2004 - 2008 are based on exhaustive annual accounting, statistical and administrative information.

The production approach shows the contribution of the economy's activities and sectors in GDP, measured by gross value added generated by all resident institutional units. Gross value added is a balancing item and it is calculated as a difference between the gross output and the intermediate consumption. According to its designation gross output consists of market output, output produced for own final use and other non-market output. Gross output and respectively gross value added are estimated at basic prices, excluding taxes on products but including subsidies on products. Intermediate consumption includes inputs made in the production process and purchased external services. It is valued at purchasers' prices.

Gross domestic product by the production approach is obtained as follows:

(+) Gross value added at basic prices: total for the economy

(+) Adjustments

= Gross domestic product at market prices.

Adjustments cover net taxes on products (taxes on products less subsidies on products including, non-deductible value added tax and import duties).

The data presented in Tables 1 and 2 are grouped in conformity with the economic sector allocation. In Tables 3, 4 and 5 data are grouped by economic sector, activity allocation (A17). The data by activity are presented in accordance with the Statistical Classification of Economic Activities of the European Union – NACE, Rev. 1.

The structure and growth rates of GDP components by the expenditure approach are presented in Table 6 'GDP by final consumption expenditure'. The final use of GDP includes the following categories: individual and collective final

на стоки и услуги, бруто образуване на основен капитал, физическо изменение на запасите, външнотърговско салдо на стоки и услуги.

Данните за индивидуалното потребление на населението включват:

- крайните потребителски разходи на домакинствата за покупка на потребителски стоки и услуги, собствено произведените и потребени продукти в домашното стопанство, условната рента на жилищата, заемани от техните собственици;

- крайните потребителски разходи на нетърговските организации, които обслужват домакинствата, включващи разходите на синдикални, религиозни и други организации с идеална цел за предоставяне на стоки и услуги на домакинствата безплатно или по икономически незначими цени;

- крайните индивидуални потребителски разходи на правителството, включващи разходите на държавния бюджет за издръжка на дейностите по образованието, здравеопазването, културата и изкуството, предоставящи услуги безплатно или по икономически незначими цени.

От 1996 г. данните за крайните потребителски разходи на домакинствата следват международно възприетата национална концепция по отношение на потребителските разходи на чуждите туристи в страната и българите в чужбина. Съгласно нея паричните разходи на чуждите туристи на територията на страната се отчитат в приходната страна на платежния баланс като износ на стоки и услуги, а паричните разходи на българските граждани в чужбина се отчитат в разходната страна на платежния баланс като внос на стоки и услуги. Прилагането на този методологически принцип не променя равнището на БВП, тъй като той влияе едновременно както на оценката за крайното потребление, така и на външнотърговското салдо на стоките и услугите.

Колективното потребление се измерва с държавните разходи за услуги, потребявани от обществото като цяло - разходи за поддържане на населените места, фундаментални научни изследвания, държавна администрация, отбрана и сигурност.

Бруто образуването на основен капитал включва разходите за придобиване както на

consumption expenditures on goods and services, gross fixed capital formation, changes in inventories and net exports of goods and services.

Data on individual consumption include the following:

- household final consumption expenditure - the purchases of goods and services for final use; the value of consumed own produced goods; the imputed rent of owner occupied dwellings;

- final consumption expenditure of non-profit institutions serving households (NPISHs) - the expenditure of trade unions, religious and other NPISHs rendering goods and services to households for free or at economically insignificant prices;

- government final consumption expenditures on individual goods and services - the expenditures incurred by the State budget aiming to provide individual services such as education, culture, arts, and health to households for free or at economically insignificant prices.

Since 1996 individual consumption of households is calculated according to the internationally accepted national concept in respect to final consumption expenditure of foreign tourists in the country and of residents abroad. According to the national concept monetary expenditure of foreign tourists is recorded in the balance of payments revenues side as exports of goods and services and the monetary expenditure of residents abroad is recorded in the balance of payments expenditure side as imports of goods and services. The application of this methodological principle does not change the GDP level as it influences both final consumption expenditure and net exports of goods and services.

Collective consumption is measured by the expenditure incurred by general government for providing services to society as a whole - maintenance of settlements (lighting, cleaning, planting, grassing, etc.), science, government administration, defence, security.

Gross fixed capital formation (GFCF) includes the investments made during the year for the

новосъздадените и реализирани на местния пазар дълготрайни материални и нематериални активи, вкл. увеличението на незавършеното строителство, така и на внесените дълготрайни нефинансови активи. Съгласно прилаганата методология придобитите съществуващи активи остават извън обхвата на показателя, като само стойността на разходите по дистрибуцията и монтажа на съществуващите активи влияе върху размера на бруто образуването на основен капитал. Показателят „бруто капиталобразуване“ се получава като сума от БООК и изменение на запасите от суровини и материали, незавършено производство, готова продукция, стоки за препродажба, млади животни и животни за угояване.

При изчисляване на външнотърговското салдо на стоки и услуги износът и вносът на стоки са отчетени по цени FOB.

Стойностният метод се съставя паралелно с производствения метод за оценка на brutния вътрешен продукт и характеризира създаването на първичните доходи на участниците в производствения процес. Брутната добавена стойност по базисни цени, създадена в резултат на това участие, представлява ресурс за компенсацията на наетите лица и данъците върху производството и вноса. След като се вземат предвид субсидиите върху производството, се получава балансиращата позиция „брутен опериращ излишък/брутен смесен доход“. Компонентите на стойностния метод, агрегирани по групировки по икономически дейности (Номенклатура А17 по НКИД - 2003) и икономически сектори са представени в табл. 7. Компенсацията на наетите лица се състои от всички начисления на работодателя в полза на наетите лица:

- работна заплата в стойност и в натура и всички доплащания съгласно трудовото законодателство;

- осигурителни вноски (действителни и условно начислени), здравноосигурителни вноски и отчисления за фонд „Безработица“.

Позицията „Нето други данъци върху производството“ представлява свързани с производството като цяло некомпенсируеми плащания на работодателите към държавния бюджет, намалени със субсидиите, предоставени от държавния бюджет на стопанските единици.

acquisition of new tangible and intangible fixed assets (including unfinished construction projects). According to the applied methodology only that part of the expenditure on acquired existing assets that is related to distribution and installing is included in this aggregate and not the purchase of existing assets itself. The evaluation of gross capital formation is calculated by adding to GFCF the changes in inventories of raw materials, work-in-progress, finished goods, goods for resale, young animals and animals for fattening.

Net exports of goods and services are measured by the difference between exports and imports of goods and services. Exports and imports are valued f.o.b.

GDP by income approach is compiled in parallel with the production approach and it shows the generation of primary incomes of all resident economic units. The generated Gross value added at basic prices as a resource is accounted for either compensation of employees and taxes on production and imports. After subsidies on production are taken into account, the balancing item left is gross operating surplus/mixed income. The GDP components by income approach grouped by activities (A17) and in conformity with economic sector allocation are presented in Table 7 'Generation of income account'. Compensation of employees includes the total remuneration payable by an enterprise to an employee in return for work done by the latter:

- wages and salaries in cash and in kind (remuneration of employees);

- employers social contributions (actual and imputed), health insurance and contributions to Requalification and Unemployment Fund.

Other taxes on production net represent unrequited payments of employers to the state budget less subsidies granted by the state budget to economic units.



Брутният опериращ излишък/смесен доход е измерител на резултата от производствената дейност на стопанските единици. При некорпориративните предприятия, собственост на домакинствата, тази балансираща статия се нарича „смесен доход“ и съдържа както елемент печалба, така и възнаграждение за труд, положен от самия собственик или от членове на неговото семейство. Позицията може да бъде представена в брутно или нетно изражение по отношение на потреблението на основен капитал (амортизацията).

При изчисляването и регионализирането на брутната добавена стойност и БВП по статистически райони (ниво 2 по Класификацията на териториалните единици за статистически цели - NUTS) и групи икономически дейности се ползват общите дефиниции и концепции, прилагани при разработването на стандартната система от национални сметки за страната и за легнали в основата на Европейската система от сметки (ЕСС '95) – глава 13.

Изчисленията следват методологическата последователност на производствения метод. Регионалният еквивалент на БВП - брутният вътрешен продукт по региони, се оценява по пазарни цени, като към изчислената на регионално ниво брутна добавена стойност по базисни цени се добавят регионализираните нетни данъци върху продуктите (данъци минус субсидии). Сумата от БВП по пазарни цени за шестте статистически района е равна на БВП по пазарни цени за националната икономика.

Метаданни за националните сметки са включени в „Специалния стандарт за разпространение на данни“ на Международния валутен фонд.

Gross operating surplus/mixed income is a measure of the surplus accruing from production process. In the case of unincorporated enterprises owned by households, the balancing item is called 'mixed income' and contains an unknown element of remuneration of work done by the owner of the enterprise or other members of the same household, as well as the surplus. The item could be presented in gross or in net terms regarding the consumption of fixed capital (amortization).

The main conceptions and definitions applied in producing standard system of national accounts, based on European system of accounts (ESA '95), Chapter 13 are used in regionalizing GDP and GVA by groups of economic activities at statistical regions level (NUTS2).

Calculations follow the rules of the production approach. The regional equivalent of GDP - GDPR (gross domestic product per region) is valued at marked prices by adding the regionalised taxes less subsidies on products. The sum of GDPR at market prices per region equals GDP at market prices for national economy.

Metadata on National accounts are included in the IMF Special Data Dissemination Standard (SDDS).

## 1. Брутна добавена стойност по икономически сектори<sup>1</sup>

Gross value added by economic sector<sup>1</sup>

(Предшестващата година = 100)  
(Preceding year = 100)

| Икономически сектори                                   | Общо за икономиката<br>Total economy   |                 |                 |                 |                 | Economic sectors                                 |
|--|--|-----------------|-----------------|-----------------|-----------------|--|
|  | 2004   | 2005            | 2006            | 2007            | 2008            |  |
|  | Хиляди левове по цени на съответната година<br>Thousand Levs at current prices |                 |                 |                 |                 |  |
| Селско и горско стопанство                             | 3634892  | 3491175         | 3338563         | 3026654         | 3990180         | Agriculture and forestry                         |
| Индустрия  | 9239422  | 11157839        | 13274405        | 16308845        | 17557681        | Industry   |
| Услуги   | 21006637   | 23845389        | 26810642        | 31239238        | 36184973        | Services   |
| <b>Брутна добавена стойност по базисни цени - общо</b> | <b>33880951</b>  | <b>38494403</b> | <b>43423610</b> | <b>50574737</b> | <b>57732834</b> | <b>Gross value added at basic prices - total</b> |
| Корективи  | 5942663  | 6989348         | 8359478         | 9609889         | 11562197        | Adjustments                                      |
| <b>БРУТЕН ВЪТРЕШЕН ПРОДУКТ</b>                         | <b>39823614</b>  | <b>45483751</b> | <b>51783088</b> | <b>60184626</b> | <b>69295031</b> | <b>GROSS DOMESTIC PRODUCT</b>                    |
| Брутен вътрешен продукт на човек от населението - лв.  | 5118   | 5877            | 6726            | 7857            | 9090            | Per capita gross domestic product - Levs         |
|  | Структура - %<br>Structure - %   |                 |                 |                 |                 |  |
| Селско и горско стопанство                             | 10.7   | 9.1             | 7.7             | 6.0             | 6.9             | Agriculture and forestry                         |
| Индустрия  | 27.3   | 29.0            | 30.6            | 32.2            | 30.4            | Industry   |
| Услуги   | 62.0   | 61.9            | 61.7            | 61.8            | 62.7            | Services   |
| <b>Брутна добавена стойност по базисни цени - общо</b> | <b>100.0</b>   | <b>100.0</b>    | <b>100.0</b>    | <b>100.0</b>    | <b>100.0</b>    | <b>Gross value added at basic prices - total</b> |

## 2. Индекси на физическия обем на брутната добавена стойност по икономически сектори<sup>1</sup>

Volume indices of value added by economic sector<sup>1</sup>

| Икономически сектори                                   | Общо за икономиката<br>Total economy |              |              |              |              | Economic sectors                                 |
|--|--------------------------------------|--------------|--------------|--------------|--------------|--|
|  | 2004                                 | 2005         | 2006         | 2007         | 2008         |  |
| Селско и горско стопанство                             | 103.5                                | 91.1         | 99.5         | 72.7         | 129.6        | Agriculture and forestry                         |
| Индустрия  | 104.1                                | 105.4        | 108.5        | 112.4        | 104.4        | Industry   |
| Услуги   | 106.0                                | 108.3        | 106.9        | 107.6        | 105.0        | Services   |
| <b>Брутна добавена стойност по базисни цени - общо</b> | <b>105.2</b>                         | <b>105.7</b> | <b>106.7</b> | <b>106.4</b> | <b>106.3</b> | <b>Gross value added at basic prices - total</b> |
| <b>БРУТЕН ВЪТРЕШЕН ПРОДУКТ</b>                         | <b>106.7</b>                         | <b>106.4</b> | <b>106.5</b> | <b>106.4</b> | <b>106.2</b> | <b>GROSS DOMESTIC PRODUCT</b>                    |

<sup>1</sup> Ревизирани данни. Вж. методологичните бележки.

<sup>1</sup> Revised data. See methodological notes.

### 3. Сметка „Производство“ по икономически сектори и групировки по икономически дейности по текущи цени Production account by economic sector and economic activity groupings at current prices

| Икономически сектори и групировки по икономически дейности                               | Брутна продукция по базисни цени<br>Gross output at basic prices |                 |                  |                  |                  | Междинно потребление<br>Intermediate consumption |                 |
|--|--|-----------------|------------------|------------------|------------------|--|-----------------|
|  | 2004   | 2005            | 2006             | 2007             | 2008             | 2004   | 2005            |
| <b>Селско и горско стопанство</b>  | <b>7827621</b>   | <b>7791185</b>  | <b>7917001</b>   | <b>7575851</b>   | <b>10193995</b>  | <b>4192729</b>                                   | <b>4300010</b>  |
| Селско, ловно и горско стопанство  | 7790447  | 7749762         | 7874091          | 7531873          | 10146077         | 4169054  | 4274353         |
| Рибно стопанство   | 37174  | 41423           | 42910            | 43978            | 47918            | 23675  | 25657           |
| <b>Индустрия</b>   | <b>37267312</b>  | <b>44621188</b> | <b>56229631</b>  | <b>68612437</b>  | <b>76451474</b>  | <b>28027890</b>                                  | <b>33463349</b> |
| Добивна промишленост   | 1346982  | 1549276         | 2232343          | 2352654          | 2693949          | 733416   | 768443          |
| Преработваща промишленост  | 24649138   | 29985334        | 37088420         | 43414561         | 45465356         | 19416233   | 23567805        |
| Производство и разпределение на електроенергия, газ и вода                               | 4215886  | 4362116         | 4745567          | 6017647          | 6548328          | 2386271  | 2637016         |
| Строителство   | 7055306  | 8724462         | 12163301         | 16827575         | 21743841         | 5491970  | 6490085         |
| <b>Услуги</b>  | <b>40763739</b>  | <b>47540280</b> | <b>53143491</b>  | <b>64613098</b>  | <b>72143022</b>  | <b>19757102</b>                                  | <b>23694891</b> |
| Търговия, ремонт на автомобили, лични вещи и стоки за домакинството                      | 8607742  | 10456194        | 12260208         | 14531710         | 16077485         | 4832348  | 5763034         |
| Хотели и ресторанти  | 1534450  | 1880656         | 2258907          | 2614011          | 3029905          | 824754   | 1019125         |
| Транспорт, складиране и съобщения  | 10795959   | 11489519        | 11990336         | 14141622         | 14938718         | 6298252  | 7533990         |
| Транспорт  | 6955014  | 8146597         | 8480737          | 10152372         | 10947819         | 4718982  | 5992816         |
| Съобщения  | 3840945  | 3342922         | 3509599          | 3989250          | 3990899          | 1579270  | 1541174         |
| Финансово посредничество   | 2583242  | 3608011         | 3838983          | 5312174          | 5639715          | 1031390  | 1271791         |
| Операции с недвижими имоти в т.ч. условна рента на жилищата, заемани от собствениците им | 7616054  | 8652322         | 10637243         | 13739161         | 16514167         | 2588480  | 3135166         |
| Държавно управление, задължително обществено осигуряване                                 | 4014521  | 4726686         | 4631660          | 5489763          | 6077127          | 1668756  | 2071756         |
| Образование  | 1977524  | 2188852         | 2252295          | 2560995          | 2836236          | 424255   | 497702          |
| Здравеопазване и социални дейности   | 1881134  | 2379051         | 2301381          | 2622649          | 2975394          | 939000   | 1056411         |
| Други дейности, обслужващи обществото и личността  | 1753113  | 2158989         | 2972478          | 3601013          | 4054275          | 1149867  | 1345916         |
| <b>Общо групировки по икономически дейности</b>  | <b>85858672</b>  | <b>99952653</b> | <b>117290123</b> | <b>140801386</b> | <b>158788491</b> | <b>51977721</b>                                  | <b>61458250</b> |
| Корективи  | 5942663  | 6989348         | 8359478          | 9609889          | 11562197         |  |                 |
| <b>БВП ПО ПАЗАРНИ ЦЕНИ</b>   |  |                 |                  |                  |                  |  |                 |

<sup>1</sup> Ревизирани данни. Вж. методологичните бележки.

(Хиляди левове)  
(Thousand Levs)

| Междинно потребление<br>Intermediate consumption |                 |                  | Брутна добавена стойност по базисни цени<br>Gross value added at basic prices |                 |                 |                 |                 | Economic sectors and<br>economic activity groupings   |
|--|-----------------|------------------|---|-----------------|-----------------|-----------------|-----------------|---|
| 2006   | 2007            | 2008             | 2004  | 2005            | 2006            | 2007            | 2008            |   |
| <b>4578438</b>                                   | <b>4549197</b>  | <b>6203815</b>   | <b>3634892</b>  | <b>3491175</b>  | <b>3338563</b>  | <b>3026654</b>  | <b>3990180</b>  | <b>Agriculture and forestry</b>   |
| 4551763  | 4520887         | 6173479          | 3621393   | 3475409         | 3322328         | 3010986         | 3972598         | Agriculture, hunting and forestry   |
| 26675  | 28310           | 30336            | 13499   | 15766           | 16235           | 15668           | 17582           | Fishing   |
| <b>42955226</b>                                  | <b>52303592</b> | <b>58893793</b>  | <b>9239422</b>  | <b>11157839</b> | <b>13274405</b> | <b>16308845</b> | <b>17557681</b> | <b>Industry</b>   |
| 1011147  | 1101848         | 1266264          | 613566  | 780833          | 1221196         | 1250806         | 1427685         | Mining and quarrying  |
| 29956287   | 34393148        | 36356251         | 5232905   | 6417529         | 7132133         | 9021413         | 9109105         | Manufacturing   |
| 2740603  | 3889703         | 4360711          | 1829615   | 1725100         | 2004964         | 2127944         | 2187617         | Electricity, gas and water supply   |
| 9247189  | 12918893        | 16910567         | 1563336   | 2234377         | 2916112         | 3908682         | 4833274         | Construction  |
| <b>26332849</b>                                  | <b>33373860</b> | <b>35958049</b>  | <b>21006637</b>   | <b>23845389</b> | <b>26810642</b> | <b>31239238</b> | <b>36184973</b> | <b>Services</b>   |
| 6383339  | 8722543         | 9484263          | 3775394   | 4693160         | 5876869         | 5809167         | 6593222         | Trade, repair of motor vehicles and personal and household goods                                |
| 1242732  | 1399470         | 1413566          | 709696  | 861531          | 1016175         | 1214541         | 1616339         | Hotels and restaurants  |
| 7389174  | 9110719         | 9063010          | 4497707   | 3955529         | 4601162         | 5030903         | 5875708         | Transport, storage and communications   |
| 5812084  | 7145638         | 7534035          | 2236032   | 2153781         | 2668653         | 3006734         | 3413784         | Transport   |
| 1577090  | 1965081         | 1528975          | 2261675   | 1801748         | 1932509         | 2024169         | 2461924         | Communications  |
| 1446083  | 1509668         | 1903600          | 1551852   | 2336220         | 2392900         | 3802506         | 3736115         | Financial intermediation  |
| 4289849  | 6127279         | 6730743          | 5027574   | 5517156         | 6347394         | 7611882         | 9783424         | Real estate, renting and business activities of which: imputed rent of owner occupied dwellings |
| 194467   | 320348          | 413648           | 3246813   | 3560692         | 3751054         | 3768462         | 4144498         | Public administration; compulsory social security   |
| 1849477  | 2238734         | 2415673          | 2345765   | 2654930         | 2782183         | 3251029         | 3661454         | Education   |
| 568842   | 598641          | 735238           | 1553269   | 1691150         | 1683453         | 1962354         | 2100998         | Health and social work  |
| 1154875  | 1297596         | 1459131          | 942134  | 1322640         | 1146506         | 1325053         | 1516263         | Other community, social and personal service activities   |
| 2008478  | 2369210         | 2752825          | 603246  | 813073          | 964000          | 1231803         | 1301450         |   |
| <b>73866513</b>                                  | <b>90226649</b> | <b>101055657</b> | <b>33880951</b>   | <b>38494403</b> | <b>43423610</b> | <b>50574737</b> | <b>57732834</b> | <b>Total of economic activity groupings</b>   |
|  |                 |                  | 5942663   | 6989348         | 8359478         | 9609889         | 11562197        | Adjustments   |
|  |                 |                  | <b>39823614</b>   | <b>45483751</b> | <b>51783088</b> | <b>60184626</b> | <b>69295031</b> | <b>GDP AT MARKET PRICES</b>   |

<sup>1</sup> Revised data. See methodological notes.

### 4. Сметка „Производство“ по икономически сектори и групировки по икономически дейности по цени на предшестващата година<sup>1</sup> Production account by economic sector and economic activity groupings at preceding year prices<sup>1</sup>

| Икономически сектори и групировки по икономически дейности                                  | Брутна продукция по базисни цени<br>Gross output at basic prices |                  |                  |                  | Междинно потребление<br>Intermediate consumption |                 |
|---|--|------------------|------------------|------------------|--|-----------------|
|   | 2005   | 2006             | 2007             | 2008             | 2005   | 2006            |
| <b>Селско и горско стопанство</b>   | <b>7497170</b>   | <b>7872483</b>   | <b>6531635</b>   | <b>9820094</b>   | <b>4183968</b>                                   | <b>4397967</b>  |
| Селско, ловно и горско стопанство   | 7460596  | 7830359          | 6490308          | 9778496          | 4160336  | 4371717         |
| Рибно стопанство  | 36574  | 42124            | 41327            | 41598            | 23632  | 26250           |
| <b>Индустрия</b>  | <b>41240214</b>  | <b>51025963</b>  | <b>62950175</b>  | <b>71954577</b>  | <b>31498553</b>                                  | <b>38917433</b> |
| Добивна промишленост  | 1445551  | 1647107          | 2118437          | 2491939          | 750232   | 848298          |
| Преработваща промишленост   | 27619839   | 33714672         | 40839136         | 43673169         | 21969485   | 26703285        |
| Производство и разпределение на електроенергия, газ и вода                                  | 4101101  | 4400752          | 5341223          | 6182003          | 2434828  | 2670014         |
| Строителство  | 8073723  | 11263432         | 14651379         | 19607466         | 6344008  | 8695836         |
| <b>Услуги</b>   | <b>44671400</b>  | <b>51156918</b>  | <b>58345629</b>  | <b>67096810</b>  | <b>21916540</b>                                  | <b>25667954</b> |
| Търговия, ремонт на автомобили, лични вещи и стоки за домакинството                         | 10009602   | 11539032         | 13463525         | 15131676         | 5603983  | 6333331         |
| Хотели и ресторанти   | 1772775  | 2082410          | 2386617          | 2709513          | 991885   | 1170335         |
| Транспорт, складиране и съобщения   | 11158901   | 11492553         | 13058575         | 14363498         | 6577422  | 7460438         |
| Транспорт   | 7750886  | 8070840          | 9344270          | 10272535         | 5170396  | 5851115         |
| Съобщения   | 3408015  | 3421713          | 3714305          | 4090963          | 1407026  | 1609323         |
| Финансово посредничество  | 3175763  | 3994912          | 4640714          | 5823670          | 1160063  | 1378653         |
| Операции с недвижими имоти<br>в т.ч. условна рента на жилищата, заемани от собствениците им | 8075358  | 10179050         | 11760666         | 14700920         | 2983060  | 4023458         |
| Държавно управление, задължително обществено осигуряване                                    | 4500697  | 4493055          | 4976676          | 5228049          | 1892524  | 1845184         |
| Образование   | 2043220  | 2228317          | 2304397          | 2565186          | 444870   | 507350          |
| Здравеопазване и социални дейности  | 1979960  | 2343098          | 2424891          | 2798714          | 995685   | 1101212         |
| Други дейности, обслужващи обществото и личността   | 1955124  | 2804491          | 3329568          | 3775584          | 1267048  | 1847993         |
| <b>Общо групировки по икономически дейности</b>   | <b>93408784</b>  | <b>110055364</b> | <b>127827439</b> | <b>148871481</b> | <b>57599061</b>                                  | <b>68983354</b> |
| Корективи   | 6545998  | 7373018          | 8929704          | 10156631         |  |                 |
| <b>БВП ПО ПАЗАРНИ ЦЕНИ</b>  |  |                  |                  |                  |  |                 |

<sup>1</sup> Ревизирани данни. Вж. методологичните бележки.

(Хиляди левове)  
(Thousand Levs)

| Междинно потребление<br>Intermediate consumption |                 | Брутна добавена стойност по базисни цени<br>Gross value added at basic prices |                 |                 |                 | Economic sectors and<br>economic activity groupings  |
|--|-----------------|---|-----------------|-----------------|-----------------|--|
| 2007   | 2008            | 2005  | 2006            | 2007            | 2008            |  |
| <b>4104366</b>                                   | <b>5896743</b>  | <b>3313202</b>  | <b>3474516</b>  | <b>2427269</b>  | <b>3923351</b>  | <b>Agriculture and forestry</b>  |
| 4077757  | 5870144         | 3300260   | 3458642         | 2412551         | 3908352         | Agriculture, hunting and forestry  |
| 26609  | 26599           | 12942   | 15874           | 14718           | 14999           | Fishing  |
| <b>48031699</b>                                  | <b>54932384</b> | <b>9741661</b>  | <b>12108530</b> | <b>14918476</b> | <b>17022193</b> | <b>Industry</b>  |
| 968740   | 1202481         | 695319  | 798809          | 1149697         | 1289458         | Mining and quarrying   |
| 32493140   | 34422779        | 5650354   | 7011387         | 8345996         | 9250390         | Manufacturing  |
| 3245176  | 3992184         | 1666273   | 1730738         | 2096047         | 2189819         | Electricity, gas and water supply  |
| 11324643   | 15314940        | 1729715   | 2567596         | 3326736         | 4292526         | Construction   |
| <b>29498883</b>                                  | <b>34288575</b> | <b>22754860</b>   | <b>25488964</b> | <b>28846746</b> | <b>32808235</b> | <b>Services</b>  |
| 7169656  | 9050394         | 4405619   | 5205701         | 6293869         | 6081282         | Trade, repair of motor vehicles and personal and household goods                                   |
| 1301333  | 1433470         | 780890  | 912075          | 1085284         | 1276043         | Hotels and restaurants   |
| 8249464  | 9142467         | 4581479   | 4032115         | 4809111         | 5221031         | Transport, storage and communications  |
| 6474721  | 7529277         | 2580490   | 2219725         | 2869549         | 2743258         | Transport  |
| 1774743  | 1613190         | 2000989   | 1812390         | 1939562         | 2477773         | Communications   |
| 1476358  | 1670067         | 2015700   | 2616259         | 3164356         | 4153603         | Financial intermediation   |
| 5202543  | 6365781         | 5092298   | 6155592         | 6558123         | 8335139         | Real estate, renting and business activities<br>of which: imputed rent of owner occupied dwellings |
| 305414   | 389124          | 3360060   | 3551000         | 3630439         | 3704324         | Public administration; compulsory social security  |
| 2077432  | 2160325         | 2608173   | 2647871         | 2899244         | 3067724         | Education  |
| 573782   | 664650          | 1598350   | 1720967         | 1730615         | 1900536         | Health and social work   |
| 1213288  | 1340935         | 984275  | 1241886         | 1211603         | 1457779         | Other community, social and personal service activities  |
| 2235027  | 2460486         | 688076  | 956498          | 1094541         | 1315098         |  |
| <b>81634948</b>                                  | <b>95117702</b> | <b>35809723</b>   | <b>41072010</b> | <b>46192491</b> | <b>53753779</b> | <b>Total of economic activity groupings</b>  |
|  |                 | 6545998   | 7373018         | 8929704         | 10156631        | Adjustments  |
|  |                 | <b>42355721</b>   | <b>48445028</b> | <b>55122195</b> | <b>63910410</b> | <b>GDP AT MARKET PRICES</b>  |

<sup>1</sup> Revised data. See methodological notes.

### 5. Сметка „Производство“ по икономически сектори и групировки по икономически дейности - индекси на физическия обем<sup>1</sup> Production account by economic sector and economic activity groupings - volume indices<sup>1</sup>

| Икономически сектори и групировки по икономически дейности                               | Брутна продукция по базисни цени<br>Gross output at basic prices |              |              |              | Междинно потребление<br>Intermediate consumption |              |
|--|--|--------------|--------------|--------------|--|--------------|
|  | 2005   | 2006         | 2007         | 2008         | 2005   | 2006         |
| <b>Селско и горско стопанство</b>  | <b>95.8</b>  | <b>101.0</b> | <b>82.5</b>  | <b>129.6</b> | <b>99.8</b>                                      | <b>102.3</b> |
| Селско, ловно и горско стопанство  | 95.8   | 101.0        | 82.4         | 129.8        | 99.8   | 102.3        |
| Рибно стопанство   | 98.4   | 101.7        | 96.3         | 94.6         | 99.8   | 102.3        |
| <b>Индустрия</b>   | <b>110.7</b>   | <b>114.4</b> | <b>112.0</b> | <b>104.9</b> | <b>112.4</b>                                     | <b>116.3</b> |
| Добивна промишленост   | 107.3  | 106.3        | 94.9         | 105.9        | 102.3  | 110.4        |
| Преработваща промишленост  | 112.1  | 112.4        | 110.1        | 100.6        | 113.2  | 113.3        |
| Производство и разпределение на електроенергия, газ и вода                               | 97.3   | 100.9        | 112.6        | 102.7        | 102.0  | 101.3        |
| Строителство   | 114.4  | 129.1        | 120.5        | 116.5        | 115.5  | 134.0        |
| <b>Услуги</b>  | <b>109.6</b>   | <b>107.6</b> | <b>109.8</b> | <b>103.8</b> | <b>110.9</b>                                     | <b>108.3</b> |
| Търговия, ремонт на автомобили, лични вещи и стоки за домакинството                      | 116.3  | 110.4        | 109.8        | 104.1        | 116.0  | 109.9        |
| Хотели и ресторанти  | 115.5  | 110.7        | 105.7        | 103.7        | 120.3  | 114.8        |
| Транспорт, складиране и съобщения  | 103.4  | 100.0        | 108.9        | 101.6        | 104.4  | 99.0         |
| Транспорт  | 111.4  | 99.1         | 110.2        | 101.2        | 109.6  | 97.6         |
| Съобщения  | 88.7   | 102.4        | 105.8        | 102.5        | 89.1   | 104.4        |
| Финансово посредничество   | 122.9  | 110.7        | 120.9        | 109.6        | 112.5  | 108.4        |
| Операции с недвижими имоти в т.ч. условна рента на жилищата, заемани от собствениците им | 106.0  | 117.6        | 110.6        | 107.0        | 115.2  | 128.3        |
| 100.5  | 100.4  | 99.8         | 100.1        | 62.9         | 115.9  |              |
| Държавно управление, задължително обществено осигуряване                                 | 112.1  | 95.1         | 107.4        | 95.2         | 113.4  | 89.1         |
| Образование  | 103.3  | 101.8        | 102.3        | 100.2        | 104.9  | 101.9        |
| Здравеопазване и социални дейности   | 105.3  | 98.5         | 105.4        | 106.7        | 106.0  | 104.2        |
| Други дейности, обслужващи обществото и личността  | 111.5  | 129.9        | 112.0        | 104.8        | 110.2  | 137.3        |
| <b>Общо групировки по икономически дейности</b>  | <b>108.8</b>   | <b>110.1</b> | <b>109.0</b> | <b>105.7</b> | <b>110.8</b>                                     | <b>112.2</b> |
| Корективи  |  |              |              |              |  |              |
| <b>БВП ПО ПАЗАРНИ ЦЕНИ</b>   |  |              |              |              |  |              |

<sup>1</sup> Ревизирани данни. Вж. методологичните бележки.

(Предшестващата година = 100)  
(Preceding year = 100)

| Междинно потребление<br>Intermediate consumption |              | Брутна добавена стойност по базисни цени<br>Gross value added at basic prices |              |              |              | Economic sectors and<br>economic activity groupings   |
|--|--------------|---|--------------|--------------|--------------|---|
| 2007   | 2008         | 2005  | 2006         | 2007         | 2008         |   |
| <b>89.6</b>                                      | <b>129.6</b> | <b>91.1</b>   | <b>99.5</b>  | <b>72.7</b>  | <b>129.6</b> | <b>Agriculture and forestry</b>   |
| 89.6   | 129.8        | 91.1  | 99.5         | 72.6         | 129.8        | Agriculture, hunting and forestry   |
| 99.8   | 94.0         | 95.9  | 100.7        | 90.7         | 95.7         | Fishing   |
| <b>111.8</b>                                     | <b>105</b>   | <b>105.4</b>  | <b>108.5</b> | <b>112.4</b> | <b>104.4</b> | <b>Industry</b>   |
| 95.8   | 109.1        | 113.3   | 102.3        | 94.1         | 103.1        | Mining and quarrying  |
| 108.5  | 100.1        | 108.0   | 109.3        | 117.0        | 102.5        | Manufacturing   |
| 118.4  | 102.6        | 91.1  | 100.3        | 104.5        | 102.9        | Electricity, gas and water supply   |
| 122.5  | 118.5        | 110.6   | 114.9        | 114.1        | 109.8        | Construction  |
| <b>112.0</b>                                     | <b>102.7</b> | <b>108.3</b>  | <b>106.9</b> | <b>107.6</b> | <b>105.0</b> | <b>Services</b>   |
| 112.3  | 103.8        | 116.7   | 110.9        | 107.1        | 104.7        | Trade, repair of motor vehicles and personal and household goods                                |
| 104.7  | 102.4        | 110.0   | 105.9        | 106.8        | 105.1        | Hotels and restaurants  |
| 111.6  | 100.3        | 101.9   | 101.9        | 104.5        | 103.8        | Transport, storage and communications   |
| 111.4  | 105.4        | 115.4   | 103.1        | 107.5        | 91.2         | Transport   |
| 112.5  | 82.1         | 88.5  | 100.6        | 100.4        | 122.4        | Communications  |
| 102.1  | 110.6        | 129.9   | 112.0        | 132.2        | 109.2        | Financial intermediation  |
| 121.3  | 103.9        | 101.3   | 111.6        | 103.3        | 109.5        | Real estate, renting and business activities of which: imputed rent of owner occupied dwellings |
| 157.1  | 121.5        | 103.5   | 99.7         | 96.8         | 98.3         |   |
| 112.3  | 96.5         | 111.2   | 99.7         | 104.2        | 94.4         | Public administration; compulsory social security   |
| 100.9  | 111.0        | 102.9   | 101.8        | 102.8        | 96.8         | Education   |
| 105.1  | 103.3        | 104.5   | 93.9         | 105.7        | 110.0        | Health and social work<br>Other community, social and personal service activities               |
| 111.3  | 103.9        | 114.1   | 117.6        | 113.5        | 106.8        |   |
| <b>110.5</b>                                     | <b>105.4</b> | <b>105.7</b>  | <b>106.7</b> | <b>106.4</b> | <b>106.3</b> | <b>Total of economic activity groupings</b>   |
|  |              | 110.2   | 105.5        | 106.8        | 105.7        | Adjustments   |
|  |              | <b>106.4</b>  | <b>106.5</b> | <b>106.4</b> | <b>106.2</b> | <b>GDP AT MARKET PRICES</b>   |

<sup>1</sup> Revised data. See methodological notes.



### 6. БВП по компоненти на крайното използване<sup>1</sup> GDP by final consumption expenditure<sup>1</sup>

|   | 2004   | 2005            | 2006            | 2007            | 2008            |
|---|--|-----------------|-----------------|-----------------|-----------------|
|   | Хиляди левове по цени на съответната година<br>Thousand Levs at current prices |                 |                 |                 |                 |
| Крайно потребление  | 35329669   | 39815574        | 44246561        | 51532254        | 57496130        |
| Индивидуално потребление  | 31261495   | 35289950        | 39246858        | 46112100        | 51276825        |
| Крайни потребителски разходи на домакинствата на домакинствата                    | 27424550   | 31309023        | 34761900        | 41300826        | 45765681        |
| Крайни потребителски разходи на нетърговски организации, обслужващи домакинствата | 183708   | 175234          | 177386          | 206918          | 232486          |
| Крайни потребителски разходи на правителството                                    | 3653237  | 3805693         | 4307572         | 4604356         | 5278658         |
| Колективно потребление  | 4068174  | 4525624         | 4999703         | 5420154         | 6219305         |
| Бруто капиталобразуване   | 9058229  | 12531725        | 16643508        | 20518883        | 26014531        |
| Бруто образуване на основен капитал   | 8108887  | 11711347        | 14297471        | 17263925        | 23282613        |
| Физическо изменение на запасите   | 949342   | 820378          | 2346037         | 3254958         | 2731918         |
| Салдо (износ - внос)  | -4564284   | -6863548        | -9106981        | -11866511       | -14215630       |
| Износ на стоки и услуги   | 20680738   | 18437732        | 31696077        | 35789734        | 40341767        |
| Внос на стоки и услуги  | 25245022   | 25301280        | 40803058        | 47656245        | 54557397        |
| Статистическа разлика   | 0  | 0               | 0               | 0               | 0               |
| <b>БРУТЕН ВЪТРЕШЕН ПРОДУКТ</b>  | <b>39823614</b>  | <b>45483751</b> | <b>51783088</b> | <b>60184626</b> | <b>69295031</b> |
|   | Проценти от БВП<br>Share of GDP - percentage                                   |                 |                 |                 |                 |
| Крайно потребление  | 88.7   | 87.5            | 85.4            | 85.6            | 83.0            |
| Индивидуално потребление  | 78.5   | 77.6            | 75.8            | 76.6            | 74.0            |
| Крайни потребителски разходи на домакинствата на домакинствата                    | 68.9   | 68.8            | 67.1            | 68.6            | 66.0            |
| Крайни потребителски разходи на нетърговски организации, обслужващи домакинствата | 0.5  | 0.4             | 0.3             | 0.3             | 0.3             |
| Крайни потребителски разходи на правителството                                    | 9.1  | 8.4             | 8.4             | 7.7             | 7.7             |
| Колективно потребление  | 10.2   | 9.9             | 9.6             | 9.0             | 9.0             |
| Бруто капиталобразуване   | 22.8   | 27.6            | 32.2            | 34.1            | 37.5            |
| Бруто образуване на основен капитал   | 20.5   | 25.7            | 27.6            | 28.7            | 33.6            |
| Физическо изменение на запасите   | 2.3  | 1.9             | 4.6             | 5.4             | 3.9             |
| Салдо (износ - внос)  | -11.5  | -15.1           | -17.6           | -19.7           | -20.5           |
| Износ на стоки и услуги   | 51.9   | 40.5            | 61.2            | 59.5            | 58.2            |
| Внос на стоки и услуги  | 63.4   | 55.6            | 78.8            | 79.2            | 78.7            |
| Статистическа разлика   | 0.0  | 0.0             | 0.0             | 0.0             | 0.0             |
| <b>БРУТЕН ВЪТРЕШЕН ПРОДУКТ</b>  | <b>100.0</b>   | <b>100.0</b>    | <b>100.0</b>    | <b>100.0</b>    | <b>100.0</b>    |

<sup>1</sup> Ревизиранни данни. Вж. методологичните бележки.

| 2005  | 2006            | 2007            | 2008            |   |
|---|-----------------|-----------------|-----------------|---|
| Хиляди левове по цени на предшестващата година<br>Thousand Levs at preceding year prices          |                 |                 |                 |   |
| 37219642  | 42811641        | 47420686        | 52847625        | Final consumption expenditure   |
| 32957457  | 38189017        | 42499965        | 47508818        | Individual consumption  |
| 29294985  | 34024852        | 37897952        | 42712917        | Household final consumption expenditure                                     |
| 174151  | 166524          | 190017          | 209287          | Final consumption expenditure of non-profit institutions serving households |
| 3488321   | 3997641         | 4411996         | 4586614         | Government final consumption expenditure                                    |
| 4262185   | 4622624         | 4920721         | 5338807         | Collective consumption  |
| 11408458  | 15214238        | 18799701        | 23856256        | Gross capital formation   |
| 10600287  | 13250980        | 15985116        | 21037648        | Gross fixed capital formation   |
| 808171  | 1963258         | 2814585         | 2818608         | Changes in inventories  |
| -6272379  | -9580851        | -11098192       | -12793471       | Net exports   |
| 17060538  | 27776578        | 33632897        | 36878926        | Exports of goods and services   |
| 23332917  | 37357429        | 44731089        | 49672397        | Imports of goods and services   |
| 0   | 0               | 0               | 0               | Statistical discrepancy   |
| <b>42355721</b>   | <b>48445028</b> | <b>55122195</b> | <b>63910410</b> | <b>GROSS DOMESTIC PRODUCT</b>   |
| Индекси на физическия обем - предшестващата година = 100<br>Volume indices - preceding year = 100 |                 |                 |                 |   |
| 105.3   | 107.5           | 107.2           | 102.6           | Final consumption expenditure   |
| 105.4   | 108.2           | 108.3           | 103.0           | Individual consumption  |
| 106.8   | 108.7           | 109.0           | 103.4           | Household final consumption expenditure                                     |
| 94.8  | 95.0            | 107.1           | 101.1           | Final consumption expenditure of non-profit institutions serving households |
| 95.5  | 105.0           | 102.4           | 99.6            | Government final consumption expenditure                                    |
| 104.8   | 102.1           | 98.4            | 98.5            | Collective consumption  |
| .   | .               | .               | .               | Gross capital formation   |
| 130.7   | 113.1           | 111.8           | 121.9           | Gross fixed capital formation   |
| .   | .               | .               | .               | Changes in inventories  |
| .   | .               | .               | .               | Net exports   |
| 82.5  | 150.7           | 106.1           | 103.0           | Exports of goods and services   |
| 92.4  | 147.7           | 109.6           | 104.2           | Imports of goods and services   |
| 0.0   | 0.0             | 0.0             | 0.0             | Statistical discrepancy   |
| <b>106.4</b>  | <b>106.5</b>    | <b>106.4</b>    | <b>106.2</b>    | <b>GROSS DOMESTIC PRODUCT</b>   |

<sup>1</sup> Revised data. See methodological notes.

## 7. СМЕТКА „ФОРМИРАНЕ НА ДОХОДА“ ПО ИКОНОМИЧЕСКИ СЕКТОРИ И ГРУПИРОВКИ ПО ИКОНОМИЧЕСКИ ДЕЙНОСТИ ПО ТЕКУЩИ ЦЕНИ

### GENERATION OF INCOME ACCOUNT BY ECONOMIC SECTOR AND ECONOMIC ACTIVITY GROUPINGS AT CURRENT PRICES

#### 7.1. Сметка „Формиране на дохода“ по икономически сектори и групировки по икономически дейности - 2004 година<sup>1</sup>

Generation of income account by economic sector and economic activity groupings - 2004<sup>1</sup>

| Икономически сектори и групировки по икономически дейности   | Брутна добавена стойност по базисни цени<br>Gross value added at basic prices | Компенсация на наетите лица<br>Compensation of employees | Работна заплата<br>Wages and salaries | Социално-осигурителни вноски<br>Social contributions | Други данъци върху производството<br>Other taxes on production |
|--|---|--|---------------------------------------|--|--|
| <b>Селско и горско стопанство</b>  | <b>3634892</b>  | <b>320855</b>  | <b>266281</b>                         | <b>54574</b>   | <b>8176</b>  |
| Селско, ловно и горско стопанство  | 3621393   | 319128   | 264822                                | 54306  | 8161   |
| Рибно стопанство   | 13499   | 1727   | 1459                                  | 268  | 15   |
| <b>Индустрия</b>   | <b>9239422</b>  | <b>4568435</b>   | <b>3653270</b>                        | <b>915165</b>  | <b>8214</b>  |
| Добивна промишленост   | 613566  | 313592   | 241896                                | 71696  | 33   |
| Преработваща промишленост  | 5232905   | 2907126  | 2327725                               | 579401   | 7325   |
| Производство и разпределение на електроенергия, газ и вода   | 1829615   | 720424   | 571767                                | 148657   | 4  |
| Строителство   | 1563336   | 627293   | 511882                                | 115411   | 852  |
| <b>Услуги</b>  | <b>21006637</b>   | <b>8926907</b>   | <b>7221694</b>                        | <b>1705213</b>                                       | <b>271560</b>  |
| Търговия, ремонт на автомобили, лични вещи и стоки за домакинството                                      | 3775394   | 1425156  | 1194579                               | 230577   | 12021  |
| Хотели и ресторанти  | 709696  | 407206   | 354180                                | 53026  | 17564  |
| Транспорт, складиране и съобщения  | 4497707   | 1443596  | 1212469                               | 231127   | 1388   |
| Транспорт  | 2236032   | 958760   | 802999                                | 155761   | 1229   |
| Съобщения  | 2261675   | 484836   | 409470                                | 75366  | 159  |
| Финансово посредничество   | 1551852   | 518919   | 424065                                | 94854  | 32506  |
| Операции с недвижими имоти и бизнес услуги в т.ч. условна рента на жилищата, заемани от собствениците им | 5027574   | 775782   | 659152                                | 116630   | 3368   |
| Държавно управление, задължително обществено осигуряване   | 3246813   | x  | x                                     | x  | x  |
| Образование  | 2345765   | 2065287  | 1596013                               | 469274   | x  |
| Образование  | 1553269   | 1122361  | 852129                                | 270232   | 16683  |
| Здравеопазване и социални дейности   | 942134  | 799847   | 630273                                | 169574   | 145274   |
| Други дейности, обслужващи обществото и личността  | 603246  | 368753   | 298834                                | 69919  | 42756  |
| <b>Общо групировки по икономически дейности</b>  | <b>33880951</b>   | <b>13816197</b>  | <b>11141245</b>                       | <b>2674952</b>                                       | <b>287950</b>  |
| Корективи  | 5942663   |  |                                       |  |  |
| <b>БВП ПО ПАЗАРНИ ЦЕНИ</b>   | <b>39823614</b>   |  |                                       |  |  |

<sup>1</sup> Ревизирани данни. Вж. методологичните бележки.

(Хиляди левове)  
(Thousand Levs)

| Други субсидии<br>върху производ-<br>ството<br>Other subsidies on<br>production | Брутен опериращ<br>излишък, брутен<br>смесен доход<br>Gross operating<br>surplus, gross<br>mixed income | Потребление<br>на основен<br>капитал<br>Consumption<br>of fixed capital | Нетен опериращ<br>излишък, нетен<br>смесен доход<br>Net operating<br>surplus, net mixed<br>income | Economic sectors and<br>economic activity groupings              |
|---|---|---|---|--|
| <b>11750</b>  | <b>3317611</b>  | <b>133823</b>   | <b>3183788</b>  | <b>Agriculture and forestry</b>                                  |
| 11750   | 3305854   | 132755  | 3173099   | Agriculture, hunting and forestry                                |
| -   | 11757   | 1068  | 10689   | Fishing  |
| <b>23085</b>  | <b>4685858</b>  | <b>2203311</b>  | <b>2482547</b>  | <b>Industry</b>  |
| -   | 299941  | 121864  | 178077  | Mining and quarrying   |
| 23085   | 2341539   | 1319624   | 1021915   | Manufacturing  |
| -   | 1109187   | 597627  | 511560  | Electricity, gas and water supply                                |
| -   | 935191  | 164196  | 770995  | Construction   |
| <b>80201</b>  | <b>11888371</b>   | <b>3093562</b>  | <b>8794809</b>  | <b>Services</b>  |
| -   | 2338217   | 500039  | 1838178   | Trade, repair of motor vehicles and personal and household goods |
| -   | 284926  | 142233  | 142693  | Hotels and restaurants   |
| -   | 3052723   | 797273  | 2255450   | Transport, storage and communications                            |
| -   | 1276043   | 440712  | 835331  | Transport  |
| -   | 1776680   | 356561  | 1420119   | Communications   |
| -   | 1000427   | 101594  | 898833  | Financial intermediation   |
| 2528  | 4250952   | 587602  | 3663350   | Real estate, renting and business activities                     |
| x   | 3246813   | 357149  | 2889664   | of which: imputed rent of owner occupied dwellings               |
| x   | 280478  | 280478  | x   | Public administration; compulsory social security                |
| 6902  | 421127  | 428734  | -7607   | Education  |
| 61888   | 58901   | 162627  | -103726   | Health and social work   |
| 8883  | 200620  | 92982   | 107638  | Other community, social and personal service activities          |
| <b>115036</b>   | <b>19891840</b>   | <b>5430696</b>  | <b>14461144</b>   | <b>Total of economic activity groupings</b>                      |
|   |   |   |   | Adjustments  |
|   |   |   |   | <b>GDP AT MARKET PRICES</b>                                      |

<sup>1</sup> Revised data. See methodological notes.

**7. СМЕТКА „ФОРМИРАНЕ НА ДОХОДА“ ПО ИКОНОМИЧЕСКИ СЕКТОРИ И ГРУПИРОВКИ ПО ИКОНОМИЧЕСКИ ДЕЙНОСТИ ПО ТЕКУЩИ ЦЕНИ**  
**GENERATION OF INCOME ACCOUNT BY ECONOMIC SECTOR AND ECONOMIC ACTIVITY GROUPINGS AT CURRENT PRICES**

7.2. Сметка „Формиране на дохода“ по икономически сектори и групировки по икономически дейности - 2005 година<sup>1</sup>  
 Generation of income account by economic sector and economic activity groupings - 2005<sup>1</sup>

| Икономически сектори и групировки по икономически дейности   | Брутна добавена стойност по базисни цени<br>Gross value added at basic prices | Компенсация на наетите лица<br>Compensation of employees | Работна заплата<br>Wages and salaries | Социално-осигурителни вноски<br>Social contributions | Други данъци върху производството<br>Other taxes on production |
|--|---|--|---------------------------------------|--|--|
| <b>Селско и горско стопанство</b>  | <b>3491175</b>  | <b>337736</b>  | <b>286352</b>                         | <b>51384</b>   | <b>8282</b>  |
| Селско, ловно и горско стопанство  | 3475409   | 335757   | 284653                                | 51104  | 8242   |
| Рибно стопанство   | 15766   | 1979   | 1699                                  | 280  | 40   |
| <b>Индустрия</b>   | <b>11157839</b>   | <b>4970602</b>   | <b>4037765</b>                        | <b>932837</b>  | <b>137542</b>  |
| Добивна промишленост   | 780833  | 301882   | 232683                                | 69199  | 1607   |
| Преработваща промишленост  | 6417529   | 3230226  | 2639842                               | 590384   | 80303  |
| Производство и разпределение на електроенергия, газ и вода   | 1725100   | 677058   | 531535                                | 145523   | 35251  |
| Строителство   | 2234377   | 761436   | 633705                                | 127731   | 20381  |
| <b>Услуги</b>  | <b>23845389</b>   | <b>10363619</b>  | <b>8777115</b>                        | <b>1586504</b>                                       | <b>180904</b>  |
| Търговия, ремонт на автомобили, лични вещи и стоки за домакинството                                      | 4693160   | 1657354  | 1408697                               | 248657   | 39501  |
| Хотели и ресторанти  | 861531  | 473511   | 415135                                | 58376  | 13781  |
| Транспорт, складиране и съобщения  | 3955529   | 1418492  | 1183105                               | 235387   | 75856  |
| Транспорт  | 2153781   | 986915   | 824879                                | 162036   | 70149  |
| Съобщения  | 1801748   | 431577   | 358226                                | 73351  | 5707   |
| Финансово посредничество   | 2336220   | 667438   | 558750                                | 108688   | 1651   |
| Операции с недвижими имоти и бизнес услуги в т.ч. условна рента на жилищата, заемани от собствениците им | 5517156   | 941960   | 809601                                | 132359   | 28214  |
| Държавно управление, задължително обществено осигуряване   | 3560692   | x  | x                                     | x  | x  |
| Образование  | 2654930   | 2264570  | 1983129                               | 281441   | x  |
| Здравеопазване и социални дейности   | 1691150   | 1154241  | 897450                                | 256791   | 1910   |
| Здравеопазване и социални дейности   | 1322640   | 1309316  | 1141097                               | 168219   | 12956  |
| Други дейности, обслужващи обществото и личността  | 813073  | 476737   | 380151                                | 96586  | 7035   |
| <b>Общо групировки по икономически дейности</b>  | <b>38494403</b>   | <b>15671957</b>  | <b>13101232</b>                       | <b>2570725</b>                                       | <b>326728</b>  |
| Корективи  | 6989348   |  |                                       |  |  |
| <b>БВП ПО ПАЗАРНИ ЦЕНИ</b>   | <b>45483751</b>   |  |                                       |  |  |

<sup>1</sup> Ревизирани данни. Вж. методологичните бележки.

(Хиляди левове)  
(Thousand Levs)

| Други субсидии<br>върху производ-<br>ството<br>Other subsidies on<br>production | Брутен опериращ<br>излишък, брутен<br>смесен доход<br>Gross operating<br>surplus, gross<br>mixed income | Потребление<br>на основен<br>капитал<br>Consumption<br>of fixed capital | Нетен опериращ<br>излишък, нетен<br>смесен доход<br>Net operating<br>surplus, net mixed<br>income | Economic sectors and<br>economic activity groupings              |
|---|---|---|---|--|
| <b>9108</b>   | <b>3154265</b>  | <b>163857</b>   | <b>2990408</b>  | <b>Agriculture and forestry</b>                                  |
| 9108  | 3140518   | 162943  | 2977575   | Agriculture, hunting and forestry                                |
| -   | 13747   | 914   | 12833   | Fishing  |
| <b>12916</b>  | <b>6062611</b>  | <b>2412619</b>  | <b>3649992</b>  | <b>Industry</b>  |
| -   | 477344  | 128058  | 349286  | Mining and quarrying   |
| 12916   | 3119916   | 1419145   | 1700771   | Manufacturing  |
| -   | 1012791   | 649736  | 363055  | Electricity, gas and water supply                                |
| -   | 1452560   | 215680  | 1236880   | Construction   |
| <b>80478</b>  | <b>13381344</b>   | <b>3800199</b>  | <b>9581145</b>  | <b>Services</b>  |
| -   | 2996305   | 567974  | 2428331   | Trade, repair of motor vehicles and personal and household goods |
| -   | 374239  | 169570  | 204669  | Hotels and restaurants   |
| -   | 2461181   | 1138897   | 1322284   | Transport, storage and communications                            |
| -   | 1096717   | 586101  | 510616  | Transport  |
| -   | 1364464   | 552796  | 811668  | Communications   |
| -   | 1667131   | 119984  | 1547147   | Financial intermediation   |
| 337   | 4547319   | 643969  | 3903350   | Real estate, renting and business activities                     |
| x   | 3560692   | 391676  | 3169016   | of which: imputed rent of owner occupied dwellings               |
| x   | 390360  | 390360  | x   | Public administration; compulsory social security                |
| 7624  | 542623  | 426916  | 115707  | Education  |
| 51734   | 52102   | 230848  | -178746   | Health and social work   |
| 20783   | 350084  | 111681  | 238403  | Other community, social and personal service activities          |
| <b>102502</b>   | <b>22598220</b>   | <b>6376675</b>  | <b>16221545</b>   | <b>Total of economic activity groupings</b>                      |
|   |   |   |   | Adjustments  |
|   |   |   |   | <b>GDP AT MARKET PRICES</b>                                      |

<sup>1</sup> Revised data. See methodological notes.

**7. СМЕТКА „ФОРМИРАНЕ НА ДОХОДА“ ПО ИКОНОМИЧЕСКИ СЕКТОРИ И ГРУПИРОВКИ ПО ИКОНОМИЧЕСКИ ДЕЙНОСТИ ПО ТЕКУЩИ ЦЕНИ**  
**GENERATION OF INCOME ACCOUNT BY ECONOMIC SECTOR AND ECONOMIC ACTIVITY GROUPINGS AT CURRENT PRICES**

7.3. Сметка „Формиране на дохода“ по икономически сектори и групировки по икономически дейности - 2006 година<sup>1</sup>  
 Generation of income account by economic sector and economic activity groupings - 2006<sup>1</sup>

| Икономически сектори и групировки по икономически дейности   | Брутна добавена стойност по базисни цени<br>Gross value added at basic prices | Компенсация на наетите лица<br>Compensation of employees | Работна заплата<br>Wages and salaries | Социално-осигурителни вноски<br>Social contributions | Други данъци върху производството<br>Other taxes on production |
|--|---|--|---------------------------------------|--|--|
| <b>Селско и горско стопанство</b>  | <b>3338563</b>  | <b>340753</b>  | <b>286833</b>                         | <b>53920</b>   | <b>8568</b>  |
| Селско, ловно и горско стопанство  | 3322328   | 339001   | 285315                                | 53686  | 8552   |
| Рибно стопанство   | 16235   | 1752   | 1518                                  | 234  | 16   |
| <b>Индустрия</b>   | <b>13274405</b>   | <b>5782585</b>   | <b>4708516</b>                        | <b>1074069</b>                                       | <b>8608</b>  |
| Добивна промишленост   | 1221196   | 364210   | 285257                                | 78953  | 35   |
| Преработваща промишленост  | 7132133   | 3674972  | 3000553                               | 674419   | 7675   |
| Производство и разпределение на електроенергия, газ и вода   | 2004964   | 783188   | 618409                                | 164779   | 5  |
| Строителство   | 2916112   | 960215   | 804297                                | 155918   | 893  |
| <b>Услуги</b>  | <b>26810642</b>   | <b>11250824</b>  | <b>9293320</b>                        | <b>1957504</b>                                       | <b>284573</b>  |
| Търговия, ремонт на автомобили, лични вещи и стоки за домакинството                                      | 5876869   | 1943034  | 1650757                               | 292277   | 12596  |
| Хотели и ресторанти  | 1016175   | 572263   | 501857                                | 70406  | 18406  |
| Транспорт, складиране и съобщения  | 4601162   | 1621013  | 1364405                               | 256608   | 1455   |
| Транспорт  | 2668653   | 1197028  | 995080                                | 201948   | 1288   |
| Съобщения  | 1932509   | 423985   | 369325                                | 54660  | 167  |
| Финансово посредничество   | 2392900   | 796101   | 653006                                | 143095   | 34064  |
| Операции с недвижими имоти и бизнес услуги в т.ч. условна рента на жилищата, заемани от собствениците им | 6347394   | 1199167  | 1025163                               | 174004   | 3529   |
| Държавно управление, задължително обществено осигуряване   | 3751054   | x  | x                                     | x  | x  |
| Образование  | 2782183   | 2427161  | 1882242                               | 544919   | x  |
| Образование  | 1683453   | 1239013  | 1007370                               | 231643   | 17483  |
| Здравеопазване и социални дейности   | 1146506   | 904878   | 730716                                | 174162   | 152236   |
| Други дейности, обслужващи обществото и личността  | 964000  | 548194   | 477804                                | 70390  | 44804  |
| <b>Общо групировки по икономически дейности</b>  | <b>43423610</b>   | <b>17374162</b>  | <b>14288669</b>                       | <b>3085493</b>                                       | <b>301749</b>  |
| Корективи  | 8359478   |  |                                       |  |  |
| <b>БВП ПО ПАЗАРНИ ЦЕНИ</b>   | <b>51783088</b>   |  |                                       |  |  |

<sup>1</sup> Ревизирани данни. Вж. методологичните бележки.

(Хиляди левове)  
(Thousand Levs)

| Други субсидии<br>върху производ-<br>ството<br>Other subsidies on<br>production | Брутен опериращ<br>излишък, брутен<br>смесен доход<br>Gross operating<br>surplus, gross<br>mixed income | Потребление<br>на основен<br>капитал<br>Consumption<br>of fixed capital | Нетен опериращ<br>излишък, нетен<br>смесен доход<br>Net operating<br>surplus, net mixed<br>income | Economic sectors and<br>economic activity groupings              |
|---|---|---|---|--|
| <b>11716</b>  | <b>3000958</b>  | <b>184934</b>   | <b>2816024</b>  | <b>Agriculture and forestry</b>                                  |
| 11716   | 2986491   | 183666  | 2802825   | Agriculture, hunting and forestry                                |
| -   | 14467   | 1268  | 13199   | Fishing  |
| <b>5037</b>   | <b>7488249</b>  | <b>2701892</b>  | <b>4786357</b>  | <b>Industry</b>  |
| -   | 856951  | 149201  | 707750  | Mining and quarrying   |
| 5037  | 3454523   | 1549848   | 1904675   | Manufacturing  |
| -   | 1221771   | 688412  | 533359  | Electricity, gas and water supply                                |
| -   | 1955004   | 314431  | 1640573   | Construction   |
| <b>93106</b>  | <b>15368351</b>   | <b>4102527</b>  | <b>11265824</b>   | <b>Services</b>  |
| -   | 3921239   | 654290  | 3266949   | Trade, repair of motor vehicles and personal and household goods |
| 1886  | 427392  | 191291  | 236101  | Hotels and restaurants   |
| -   | 2978694   | 1273746   | 1704948   | Transport, storage and communications                            |
| -   | 1470337   | 644374  | 825963  | Transport  |
| -   | 1508357   | 629372  | 878985  | Communications   |
| -   | 1562735   | 147218  | 1415517   | Financial intermediation   |
| -   | 5144698   | 754908  | 4389790   | Real estate, renting and business activities                     |
| x   | 3751054   | 412616  | 3338438   | of which: imputed rent of owner occupied dwellings               |
| x   | 355022  | 355022  | x   | Public administration; compulsory social security                |
| 7463  | 434420  | 436062  | -1642   | Education  |
| 64704   | 154096  | 160296  | -6200   | Health and social work   |
| 19053   | 390055  | 129694  | 260361  | Other community, social and personal service activities          |
| <b>109859</b>   | <b>25857558</b>   | <b>6989353</b>  | <b>18868205</b>   | <b>Total of economic activity groupings</b>                      |
|   |   |   |   | Adjustments  |
|   |   |   |   | <b>GDP AT MARKET PRICES</b>                                      |

<sup>1</sup> Revised data. See methodological notes.



**7. СМЕТКА „ФОРМИРАНЕ НА ДОХОДА“ ПО ИКОНОМИЧЕСКИ СЕКТОРИ И ГРУПИРОВКИ ПО ИКОНОМИЧЕСКИ ДЕЙНОСТИ ПО ТЕКУЩИ ЦЕНИ**  
**GENERATION OF INCOME ACCOUNT BY ECONOMIC SECTOR AND ECONOMIC ACTIVITY GROUPINGS AT CURRENT PRICES**

7.4. Сметка „Формиране на дохода“ по икономически сектори и групировки по икономически дейности - 2007 година<sup>1</sup>  
 Generation of income account by economic sector and economic activity groupings - 2007<sup>1</sup>

| Икономически сектори и групировки по икономически дейности   | Брутна добавена стойност по базисни цени<br>Gross value added at basic prices | Компенсация на наетите лица<br>Compensation of employees | Работна заплата<br>Wages and salaries | Социално-осигурителни вноски<br>Social contributions | Други данъци върху производството<br>Other taxes on production |
|--|---|--|---------------------------------------|--|--|
| <b>Селско и горско стопанство</b>  | <b>3026654</b>  | <b>375853</b>  | <b>319576</b>                         | <b>56277</b>   | <b>7822</b>  |
| Селско, ловно и горско стопанство  | 3010986   | 373559   | 317564                                | 55995  | 7807   |
| Рибно стопанство   | 15668   | 2294   | 2012                                  | 282  | 15   |
| <b>Индустрия</b>   | <b>16308845</b>   | <b>6661990</b>   | <b>5659173</b>                        | <b>1002817</b>                                       | <b>7858</b>  |
| Добивна промишленост   | 1250806   | 398567   | 331323                                | 67244  | 32   |
| Преработваща промишленост  | 9021413   | 4162473  | 3543959                               | 618514   | 7007   |
| Производство и разпределение на електроенергия, газ и вода   | 2127944   | 809569   | 673847                                | 135722   | 4  |
| Строителство   | 3908682   | 1291381  | 1110044                               | 181337   | 815  |
| <b>Услуги</b>  | <b>31239238</b>   | <b>13359700</b>  | <b>11273469</b>                       | <b>2086231</b>                                       | <b>259780</b>  |
| Търговия, ремонт на автомобили, лични вещи и стоки за домакинството                                      | 5809167   | 2307037  | 2016323                               | 290714   | 11499  |
| Хотели и ресторанти  | 1214541   | 683198   | 615708                                | 67490  | 16802  |
| Транспорт, складиране и съобщения  | 5030903   | 1880601  | 1622031                               | 258570   | 1328   |
| Транспорт  | 3006734   | 1384189  | 1192408                               | 191781   | 1176   |
| Съобщения  | 2024169   | 496412   | 429623                                | 66789  | 152  |
| Финансово посредничество   | 3802506   | 1108736  | 914167                                | 194569   | 31097  |
| Операции с недвижими имоти и бизнес услуги в т.ч. условна рента на жилищата, заемани от собствениците им | 7611882   | 1590008  | 1412923                               | 177085   | 3221   |
| Държавно управление, задължително обществено осигуряване   | 3768462   | x  | x                                     | x  | x  |
| Образование  | 3251029   | 2829685  | 2222997                               | 606688   | x  |
| Здравеопазване и социални дейности   | 1962354   | 1354341  | 1103637                               | 250704   | 15960  |
| Здравеопазване и социални дейности   | 1325053   | 1037236  | 876215                                | 161021   | 138974   |
| Други дейности, обслужващи обществото и личността  | 1231803   | 568858   | 489468                                | 79390  | 40899  |
| <b>Общо групировки по икономически дейности</b>  | <b>50574737</b>   | <b>20397543</b>  | <b>17252218</b>                       | <b>3145325</b>                                       | <b>275460</b>  |
| Корективи  | 9609889   |  |                                       |  |  |
| <b>БВП ПО ПАЗАРНИ ЦЕНИ</b>   | <b>60184626</b>   |  |                                       |  |  |

<sup>1</sup> Ревизирани данни. Вж. методологичните бележки.

(Хиляди левове)  
(Thousand Levs)

| Други субсидии<br>върху производ-<br>ството<br>Other subsidies on<br>production | Брутен опериращ<br>излишък, брутен<br>смесен доход<br>Gross operating<br>surplus, gross<br>mixed income | Потребление<br>на основен<br>капитал<br>Consumption<br>of fixed capital | Нетен опериращ<br>излишък, нетен<br>смесен доход<br>Net operating<br>surplus, net mixed<br>income | Economic sectors and<br>economic activity groupings              |
|---|---|---|---|--|
| <b>489846</b>   | <b>3132825</b>  | <b>216930</b>   | <b>2915895</b>  | <b>Agriculture and forestry</b>                                  |
| 489846  | 3119466   | 215378  | 2904088   | Agriculture, hunting and forestry                                |
| -   | 13359   | 1552  | 11807   | Fishing  |
| <b>7715</b>   | <b>9646712</b>  | <b>3309320</b>  | <b>6337392</b>  | <b>Industry</b>  |
| -   | 852207  | 183978  | 668229  | Mining and quarrying   |
| 7715  | 4859648   | 1856448   | 3003200   | Manufacturing  |
| -   | 1318371   | 802511  | 515860  | Electricity, gas and water supply                                |
| -   | 2616486   | 466383  | 2150103   | Construction   |
| <b>103583</b>   | <b>17723341</b>   | <b>4841850</b>  | <b>12881491</b>   | <b>Services</b>  |
| -   | 3490631   | 861613  | 2629018   | Trade, repair of motor vehicles and personal and household goods |
| 2880  | 517421  | 219434  | 297987  | Hotels and restaurants   |
| -   | 3148974   | 1477311   | 1671663   | Transport, storage and communications                            |
| -   | 1621369   | 753561  | 867808  | Transport  |
| -   | 1527605   | 723750  | 803855  | Communications   |
| -   | 2662673   | 210667  | 2452006   | Financial intermediation   |
| -   | 6018653   | 885545  | 5133108   | Real estate, renting and business activities                     |
| x   | 3768462   | 414531  | 3353931   | of which: imputed rent of owner occupied dwellings               |
| x   | 421344  | 421344  | x   | Public administration; compulsory social security                |
| 7538  | 599591  | 437704  | 161887  | Education  |
| 65853   | 214696  | 196742  | 17954   | Health and social work   |
| 27312   | 649358  | 131490  | 517868  | Other community, social and personal service activities          |
| <b>601144</b>   | <b>30502878</b>   | <b>8368100</b>  | <b>22134778</b>   | <b>Total of economic activity groupings</b>                      |
|   |   |   |   | Adjustments  |
|   |   |   |   | <b>GDP AT MARKET PRICES</b>                                      |

<sup>1</sup> Revised data. See methodological notes.

**7. СМЕТКА „ФОРМИРАНЕ НА ДОХОДА“ ПО ИКОНОМИЧЕСКИ СЕКТОРИ И ГРУПИРОВКИ ПО ИКОНОМИЧЕСКИ ДЕЙНОСТИ ПО ТЕКУЩИ ЦЕНИ**  
**GENERATION OF INCOME ACCOUNT BY ECONOMIC SECTOR AND ECONOMIC ACTIVITY GROUPINGS AT CURRENT PRICES**

7.5. Сметка „Формиране на дохода“ по икономически сектори и групировки по икономически дейности - 2008 година<sup>1</sup>  
 Generation of income account by economic sector and economic activity groupings - 2008<sup>1</sup>

| Икономически сектори и групировки по икономически дейности   | Брутна добавена стойност по базисни цени<br>Gross value added at basic prices | Компенсация на наетите лица<br>Compensation of employees | Работна заплата<br>Wages and salaries | Социално-осигурителни вноски<br>Social contributions | Други данъци върху производството<br>Other taxes on production |
|--|---|--|---------------------------------------|--|--|
| <b>Селско и горско стопанство</b>  | <b>3990180</b>  | <b>479804</b>  | <b>410468</b>                         | <b>69336</b>   | <b>10499</b>   |
| Селско, ловно и горско стопанство  | 3972598   | 476173   | 407342                                | 68831  | 10479  |
| Рибно стопанство   | 17582   | 3631   | 3126                                  | 505  | 20   |
| <b>Индустрия</b>   | <b>17557681</b>   | <b>8035871</b>   | <b>6505483</b>                        | <b>1530388</b>                                       | <b>10547</b>   |
| Добивна промишленост   | 1427685   | 606692   | 440683                                | 166009   | 43   |
| Преработваща промишленост  | 9109105   | 4707368  | 3887129                               | 820239   | 9404   |
| Производство и разпределение на електроенергия, газ и вода   | 2187617   | 933225   | 673531                                | 259694   | 6  |
| Строителство   | 4833274   | 1788586  | 1504140                               | 284446   | 1094   |
| <b>Услуги</b>  | <b>36184973</b>   | <b>15880468</b>  | <b>13137468</b>                       | <b>2743000</b>                                       | <b>348702</b>  |
| Търговия, ремонт на автомобили, лични вещи и стоки за домакинството                                      | 6593222   | 2669950  | 2268834                               | 401116   | 15436  |
| Хотели и ресторанти  | 1616339   | 791688   | 704560                                | 87128  | 22553  |
| Транспорт, складиране и съобщения  | 5875708   | 1908871  | 1516306                               | 392565   | 1782   |
| Транспорт  | 3413784   | 1442282  | 1147356                               | 294926   | 1578   |
| Съобщения  | 2461924   | 466589   | 368950                                | 97639  | 204  |
| Финансово посредничество   | 3736115   | 1429882  | 1201854                               | 228028   | 41741  |
| Операции с недвижими имоти и бизнес услуги в т.ч. условна рента на жилищата, заемани от собствениците им | 9783424   | 2174427  | 1883677                               | 290750   | 4324   |
| Държавно управление, задължително обществено осигуряване   | 4144498   | x  | x                                     | x  | x  |
| Образование  | 3661454   | 3265538  | 2528866                               | 736672   | x  |
| Образование  | 2100998   | 1737407  | 1429775                               | 307632   | 21423  |
| Здравеопазване и социални дейности   | 1516263   | 1211750  | 1014191                               | 197559   | 186543   |
| Други дейности, обслужващи обществото и личността  | 1301450   | 690955   | 589405                                | 101550   | 54900  |
| <b>Общо групировки по икономически дейности</b>  | <b>57732834</b>   | <b>24396143</b>  | <b>20053419</b>                       | <b>4342724</b>                                       | <b>369748</b>  |
| Корективи  | 11562197  |  |                                       |  |  |
| <b>БВП ПО ПАЗАРНИ ЦЕНИ</b>   | <b>69295031</b>   |  |                                       |  |  |

<sup>1</sup> Ревизирани данни. Вж. методологичните бележки.

(Хиляди левове)  
(Thousand Levs)

| Други субсидии<br>върху производ-<br>ството<br>Other subsidies on<br>production | Брутен опериращ<br>излишък, брутен<br>смесен доход<br>Gross operating<br>surplus, gross<br>mixed income | Потребление<br>на основен<br>капитал<br>Consumption<br>of fixed capital | Нетен опериращ<br>излишък, нетен<br>смесен доход<br>Net operating<br>surplus, net mixed<br>income | Economic sectors and<br>economic activity groupings              |
|---|---|---|---|--|
| <b>789632</b>   | <b>4289509</b>  | <b>257944</b>   | <b>4031565</b>  | <b>Agriculture and forestry</b>                                  |
| 789632  | 4275578   | 256061  | 4019517   | Agriculture, hunting and forestry                                |
| -   | 13931   | 1883  | 12048   | Fishing  |
| <b>6448</b>   | <b>9517711</b>  | <b>3395978</b>  | <b>6121733</b>  | <b>Industry</b>  |
| -   | 820950  | 268985  | 551965  | Mining and quarrying   |
| 6448  | 4398781   | 1820457   | 2578324   | Manufacturing  |
| -   | 1254386   | 735114  | 519272  | Electricity, gas and water supply                                |
| -   | 3043594   | 571422  | 2472172   | Construction   |
| <b>112214</b>   | <b>20068017</b>   | <b>4646303</b>  | <b>15421714</b>   | <b>Services</b>  |
| -   | 3907836   | 853117  | 3054719   | Trade, repair of motor vehicles and personal and household goods |
| 2414  | 804512  | 201359  | 603153  | Hotels and restaurants   |
| -   | 3965055   | 1149472   | 2815583   | Transport, storage and communications                            |
| -   | 1969924   | 653380  | 1316544   | Transport  |
| -   | 1995131   | 496092  | 1499039   | Communications   |
| -   | 2264492   | 263047  | 2001445   | Financial intermediation   |
| 87  | 7604760   | 1071131   | 6533629   | Real estate, renting and business activities                     |
| x   | 4144498   | 455895  | 3688603   | of which: imputed rent of owner occupied dwellings               |
| x   | 395916  | 395916  | x   | Public administration; compulsory social security                |
| 14715   | 356883  | 402812  | -45929  | Education  |
| 64111   | 182081  | 158793  | 23288   | Health and social work   |
| 30887   | 586482  | 150656  | 435826  | Other community, social and personal service activities          |
| <b>908294</b>   | <b>33875237</b>   | <b>8300225</b>  | <b>25575012</b>   | <b>Total of economic activity groupings</b>                      |
|   |   |   |   | Adjustments  |
|   |   |   |   | <b>GDP AT MARKET PRICES</b>                                      |

<sup>1</sup> Revised data. See methodological notes.



**ЦЕНИ  
PRICES**



## VIII. ЦЕНИ

**Индексът на потребителските цени (ИПЦ)** измерва общото относително изменение на цените на стоките и услугите, използвани от домакинствата за крайно лично (непроизводствено) потребление. Дефинира се като индекс на чистата ценова промяна. Общият индекс на потребителските цени обобщава индивидуалните ценови индекси на наблюдаваните стоки и услуги. Той е приет за официален измерител на инфлацията в Република България.

Индексите на потребителските цени се изчисляват по данни от месечно статистическо наблюдение на потребителските цени.

**Обект, обхват и единици на наблюдението**

Обект на наблюдението са потребителските цени, т.е. цените на стоките и услугите, предназначени за крайно лично (непроизводствено) потребление на населението. В по-тесен смисъл, наблюдават се цените на стоките и услугите, включени в т.нар. потребителска кошница.

Обхватът на ИПЦ има няколко аспекта:

- По отношение на **стоките и услугите**, които ИПЦ обхваща - регистрират се цените на стоките и услугите представители, включени в потребителската кошница. През 2009 г. тя обхваща 549 стоки и услуги.

- **Географски обхват** - в извадката от населените места, в които се регистрират цените, са включени 27-те областни центъра на територията на страната.

- **Точки за наблюдение** - цените се регистрират в извадка от магазини, ателиета, ресторанти, кафенета и др. в населените места от географския обхват. Точките за наблюдение през 2009 г. са 5 806.

- По отношение на **населението** - ИПЦ се изчислява, като се използва моделът на потребление на домакинствата, включени в изследването на домакинските бюджети.

Единица на наблюдението е отделната стока или услуга, чиято цена се регистрира в конкретна точка на наблюдение.

Индексите на потребителските цени представляват индекси от Ласперов тип с базисни тегла крайните потребителски разходи на дома-

## VIII. PRICES

**The consumer price index (CPI)** measures the total relative price change of goods and services used by households for final personal (non-production) consumption. It is defined as a 'pure price change' index. The total consumer price index summarizes the individual price indices of observed goods and services. It is accepted as measure of inflation in the Republic of Bulgaria.

Calculation of consumer price indices is based on data from the monthly statistical survey of consumer prices.

**Object, scope and unit of the survey**

Consumer prices i.e. prices of goods and services used by the population for final personal (non-production) consumption, are objects of the survey. Specifically, prices of goods and services included in the so called 'consumer basket' are observed.

CPI coverage has a number of aspects:

- Concerning **goods and services** included in CPI the prices of goods and services included in the consumer basket are collected. In 2009 it covers 549 goods and services;

- **Geographical coverage** - the 27 regional centres on the territory of the country, where the prices are collected are observed;

- **Points of observation** - prices are collected from a sample of shops, restaurants, cafes and etc. in the settlements included in the geographical coverage. Points of observation for 2009 are 5 806;

- Concerning **the population** CPI is calculated on the basis of the consumption pattern of households included in the Household Budget Survey (HBS).

The units of the survey are single goods or services, the price of which is collected in a particular point of observation.

Consumer price indices are Laspeyres-type indices with base weights - household final monetary consumption expenditures (HFMCE)

кинствата през 2008 г. и базисни цени средните годишни цени за 2008 година. Крайните потребителски разходи, попадащи в обхвата на ИПЦ, представляват 84.9% от годишните парични разходи на домакинствата през 2008 година.

Обобщаващите групови индекси са представени в два варианта: като индекси на потребителски групи, всеки от които отразява средното изменение на цените на определена категория стоки и услуги, и като индекси на основните групи - хранителни стоки, нехранителни стоки и услуги.

От 1999 г. НСИ прилага усъвършенствана методика за конструиране и изчисляване на индекса на потребителските цени в съответствие с изискванията на Евростат и препоръките на МВФ. За осигуряване на съпоставими серии с индекси на потребителските цени е извършена ревизия на месечните индекси за периода януари 1995 - декември 2000 година.

### Източници на информация

Цените на потребителските стоки и услуги се регистрират всеки месец от 5-о до 25-о число в т.нар. дневник на регистратора. Данните се въвеждат в ТСБ и се изпращат по електронен път в отдел „Статистика на потребителските цени и ППС“ в НСИ.

### Използвани международни класификации

При изчисляването на индексите на потребителските цени се използва Единната международна класификация на потребителските разходи/Хармонизиран индекс на потребителските цени (COICOP/HICP).

**Хармонизираният индекс на потребителските цени (ХИПЦ)** е сравнима мярка на инфлацията на страните от ЕС. Той е един от критериите за ценовата стабилност и за присъединяването на България към еврозоната.

ХИПЦ, както и ИПЦ, измерва общото относително изменение в равнището на цените на стоките и услугите. Двата индекса се изчисляват от една и съща кошница от стоки и услуги и от едни и същи цени, но се различават по използваните тегла. ХИПЦ се изчислява с тегла, представляващи относителните дялове по

for 2008, and base prices - annual average prices for 2008. The HFMCE covered by consumer price index amount to 84.9 % of 2008 annual household monetary expenditure observed by HBS.

The aggregate index numbers by group are presented both as index numbers of consumer groups, reflecting the average change in prices of a given category of commodities and as index numbers of main commodity groups: 'Foods', 'Non-foods' and 'Services'.

Since 1999 the NSI has applied an improved methodology for constructing and calculating the consumer price index according to Eurostat requirements and IMF recommendations. In order to ensure a comparable index series, monthly consumer price indices are revised for the period from January 1995 to December 2000.

### Sources of information

Prices of consumer goods and services are recorded from 5<sup>th</sup> to 25<sup>th</sup> date of each month in the so-called 'collector's diary'. Data are entered into a computer at the Regional Statistical Offices and is sent to the Statistics of Consumer Prices and PPP Division of NSI.

### International classifications used

Classification of Individual Consumption by Purpose for the needs of Harmonized Indices of Consumer Prices (COICOP/HICP) is used for calculation of the National CPI.

**Harmonized index of consumer prices (HICP)** is a comparable inflation measure of EU Member States. It is one of the criteria of price stability and for joining of the Bulgaria to the Eurozone.

HICP as well as CPI measures the total relative price change of goods and services. Both indices are calculated using common consumer basket of goods and services and common prices, but they are differed in using weights. HICP is calculated with weights that are the percentage by goods' groups of individual and collective consumption of



групи стоки на индивидуалното и колективното потребление на всички домакинства (включително институционалните и чуждестранните) на икономическата територия на страната.

Националните сметки са основен източник на данни за конструирането на теглата за ХИПЦ на високите нива на агрегация. Данните от наблюдението на домакинските бюджети се използват за конструиране на теглата на по-ниските нива на агрегация, където информацията от националните сметки не е налична. Данните на националните сметки за 2006 г., комбинирани с данните от наблюдението на домакинските бюджети за 2008 г., са използвани за изчисляването на ХИПЦ през 2009 г., като предварително за осигуряването на общ базисен период на индекса са ажустирани, т.е. осъвременени (price update), към декември 2008 година.

През 1997 г. НСИ изчисли за първи път предварителен ХИПЦ. От началото на 1999 г. започна поетапно прилагане на методологическите изисквания на ЕК за производството на ХИПЦ. До декември 2006 г. произвежданият ХИПЦ беше почти хармонизиран с изискванията на Евростат, като главната оставаща област за постигането на пълна хармонизация беше внедряването на вътрешната концепция в ХИПЦ. С приложението на вътрешната концепция от януари 2007 г. беше постигната пълна хармонизация с изискванията на Евростат.

За осигуряването на съпоставими серии от индекси ХИПЦ беше ревизиран за периода януари 2005 - декември 2006 година.

**Изследванията за цените на производител в селското стопанство и за цените на средствата за производство**, използвани в селското стопанство, се провеждат в съответствие с основните изисквания за методологията на Евростат за индексите на селскостопанските цени (Handbook for Agricultural Price Indices). С тях се постига хармонизация в областта на статистиката на цените и индексите в селското стопанство с практиката в ЕС.

Наблюдението за цените на производител в селското стопанство стартира през 2002 г. за ограничен брой селскостопански продукти и животни за клане. През следващите няколко години номенклатурата на наблюдаваните про-

all households (including institutional and foreign households) on the economic territory of the country.

National accounts (NA) are the main source of data for construction of the HICP weights at the highest levels of aggregation. Data from household budget survey (HBS) is used for construction of the weights at the lower levels of aggregation, where the information from NA is not available. NA data for 2006 in combination with HBS data for 2008 are used as weights for calculation of the HICP in 2009. Weights are price-updated to December 2008 for ensuring of the common base period of the index.

In 1997, NSI calculated for the first time a preliminary HICP. Since the beginning of 1999, step-by-step implementation of EC methodological requirements for HICP production started. Till December 2006 the elaborated HICP was closely compliant with Eurostat' requirements. The main outstanding problem was fully implementation of the domestic concept into the index. With the implementation of the domestic concept full compliance is achieved since January 2007.

For ensuring of the comparable index series, monthly HICPs have been revised for the period from January 2005 to December 2006.

**The surveys on the producer prices and the means used in agriculture** are conducted in compliance with main requirements of the Eurostat methodology of the Agricultural Price Indices (Handbook for Agricultural Price Indices). Thus, harmonization with the practice in the European Union in the domain of agricultural price statistics and the indices in agriculture was achieved.

The survey on the producer prices in agriculture has started in 2002 for limited number of agricultural products and live animals for slaughtering. During the next years the nomenclature of the observed products continuously was extended and from the beginning

дукти непрекъснато се разширява и от началото на 2007 г. изследването замества провежданите до края на 2006 г. две наблюдения - за изкупените растителни продукти и изкупените животни за клане и животински продукти.

Наблюдението е извадково и се провежда тримесечно.

Единици на наблюдението са:

- селскостопанските производители, които произвеждат селскостопанска продукция с цел продажба на пазара или по договор с преработващи предприятия;

- търговците на едро, които изкупуват директно от производителите селскостопанска продукция за продажба на пазара или за износ;

- предприятията от преработващата промишленост, които купуват директно от производителите селскостопанска продукция за преработка.

Те са подбрани от НСИ по определен критерий, при дефиниране на индивидуален праг за всеки вид продукт, в количество или стойност, така че да се осигури максимален обхват на каналите на реализация на продукцията, респективно представителност на събраните цени. В обхвата на изследването не се включват произведените и потребените в земеделските стопанства количества селскостопанска продукция.

**Обектът на наблюдение** е цената на производител на дефиниран конкретен продукт. Това е цената на най-голямата по количество покупка/продажба в съответния месец от отчетния период. При ежедневни продажби/покупки се отбелязва цената към средата на месеца.

**Цената на производител е цената на изхода на земеделското стопанство**, т.е. тя не включва разходи за доставка, съхранение, транспорт и други разходи, възникнали при продажбата или закупуването на селскостопански продукти. Цената не включва получените субсидии върху продуктите (ако има такива), ДДС и други платени данъци.

На основата на събраната информация за цените на производител в селското стопанство се изчисляват индекси на цените на производител при база 2005 = 100 и предшестващата година = 100.

Изследването за цените на средствата за производство стартира през 2003 г., когато са проведени първите две наблюдения за цените

of 2007 this survey replaced two old surveys – on the procurement prices of crop products, live animal for slaughtering and animal products, which were carried out until the end of 2006.

This is a quarterly sample survey.

The observed units are:

- the agricultural producers, which production is entirely intended for sale on the market or contracted by processing companies;

- the wholesalers, which buy agricultural production directly from the agricultural producers, which is intended to the market sells or export;

- the processing companies, which buy agricultural products directly from the agricultural producers for further processing.

They are selected according to the respective criteria, after defining a threshold in quantity or value for each product, so satisfactory observation on the all production channels, respectively representative prices data, could be collected. Agricultural products, which are produced and used in the same unit are not included in the scope of the survey.

Within the survey the producer price of the respective defined product is observed. This is the price of the biggest in quantity sale/purchase in the respective month of the observed period. For daily sales/purchases the price at the middle of the month is considered.

**Producer price by definition represents the farm gate price**, which means the expenditures on the delivery, storage, transport and s.o., related to the sale/purchasing of the agricultural products are not included. This price does not include also subsidies on the products (if there are some), VAT and other payable taxes.

On the base of collected data, indices of the producer prices in agriculture to base 2005 = 100 and previous year = 100 are calculated.

The survey on prices of the means of production has launched in 2003, when the surveys on the prices of fertilizers and feeding stuffs were

на минералните торове и фуражите. През следващите години последователно се провеждат наблюдения за цените на препаратите за растителна защита, на ветеринарномедицинските продукти и на семената.

Наблюденията за цените на минералните торове, фуражите, препаратите за растителна защита, ветеринарномедицинските продукти и семената са извадкови и се провеждат тримесечно.

Единици на наблюдение са:

- селскостопанските производители, които купуват средства за производство;
- търговците на едро, които продават директно на селскостопанските производители средства за производство;
- предприятията от промишлеността, които произвеждат и продават директно на селскостопанските производители средства за производство.

Те са подбрани по определен критерий, при дефиниране на индивидуален праг за всеки вид продукт, в стойност, така че да се осигури максимален обхват на каналите на реализация на средствата за производство, респективно представителност на събраните цени.

**Обект на наблюдението** са покупните/продажните цени на наблюдаваните средства за производство, използвани в селското стопанство.

Наблюдаваната единична цена е **цената на входа на земеделското стопанство**, т.е. цената, която купувачът действително е платил за средствата за производство. Тя включва данъците и таксите и изключва субсидиите и приспадаемия ДДС.

На основата на информацията от петте наблюдения, както и от други наблюдения, провеждани от НСИ, се изчислява общ индекс на средствата за производство (междинно потребление), използвани в селското стопанство при база 2005 = 100 и предшестващата година = 100.

**Идексите на цените на производител на вътрешния пазар в промишлеността** измерват изменението на цените на промишлените продукти, произвеждани от българските предприятия и продавани на вътрешния пазар, на основата на постоянна извадка от продукти, която е представителна за цялото производство.

carried out. During the next years continuously surveys on the prices of plant protection products, veterinary products and seeds and planting stocks were carried out.

The surveys on the prices of fertilizers, feeding stuffs, plant protection products, veterinary products and seeds and planting stocks are sample surveys, carried out on quarterly base.

The observed units are:

- the agricultural producers, which buy means of production;
- the wholesalers, which sale means of production directly to the agricultural producers;
- the manufacturing enterprises, which produce and sale means of production directly to the agricultural producers.

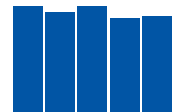
They are selected by the respective criteria, after defining of individual threshold in value, for each product, so satisfactory observation on all production channels, respectively representative prices data, could be collected.

Within the surveys a purchase/sale prices of the observed means of production, used in agriculture are collected.

By definition the observed price is the price, which the buyer actually pays for the means of production. This price includes the payable taxes and leaves, but does not include the subsidies and deductible VAT.

On the base of collected data within the five surveys and within the others conducted by the NSI as well, an aggregated indices of the prices of the means of production (intermediate consumption) used in agriculture to base 2005 = 100 and previous year = 100 are calculated.

**The producer price indices on the domestic market in industry** measure the average price change of industrial products produced by Bulgarian enterprises and sold on the domestic market, on the basis of a permanent sample of product groups representative of the total production.



Наблюдаваните цени не включват данък добавена стойност, акцизи и субсидии.

Наблюдението и изчисляването на индексите на цените на производител се извършват по методика, разработена в съответствие с изискванията на МВФ и Евростат, при която наблюдаваната цена се определя като нетен приход, който се получава от определено предприятие за определен продукт, продаден в определен ден от месеца. Съгласно тази методика се сравняват цените на конкретни специфични продукти с еднакво качество и в двата периода и цените се коригират при промяна на качеството на конкретните продукти.

Класификацията на икономическите дейности (КИД - 2008) се използва за изчисляване на индексите на цени на производител. КИД - 2008 съвпада със Статистическата класификация на икономическите дейности (NACE, Rev. 2), прилагана в ЕС.

Индексите на цените се изчисляват при фиксирана база по формулата на Ласпер. След получаване на информацията от предприятията за цените на представителните продукти се изчисляват единични индекси на всеки един от тях (ценовото съотношение на цената за текущия месец към средногодишната цена през базисната година), след което се претеглят със структурата на оборота на различни нива на агрегация през базисната 2005 година.

Surveyed prices do not include VAT (value added tax), excises and subsidies.

The survey is conducted and price indexes are calculated following the methodology developed in accordance with IMF and Eurostat recommendations, where the surveyed price is defined as net revenue, received by a certain enterprise for a certain product, sold at a certain day of the month. According to the methodology prices of particular specific products with identical quality are compared in both periods, and prices are corrected in case of change in quality of the products.

The Classification of economic activities (NACE.BG 2008) is used for compilation of producer price indexes. NACE.BG 2008 is direct application of the Statistical classification of economic activities (NACE, Rev. 2) that is applied in European Union.

Producer price indexes are base weighted (Laspeyres) indexes - that is to say they are weighted according to the turnover in the base year, currently 2005. After specification's price collection from the enterprises, elementary indexes (price relatives) are calculated for each specification (price relative - specification price in the current month divided by average price of that specification in the base year). After that price relatives are weighted with turnover structure in the base year (currently 2005) at different levels of aggregation.

1. Серии от месечни индекси на потребителските цени  
Consumer price index series by month

(1995 = 100)

| Месеци    | 2005    | 2006    | 2007    | 2008    | 2009    | Months    |
|-----------|---------|---------|---------|---------|---------|-----------|
| Януари    | 4376.86 | 4661.99 | 4995.02 | 5617.75 | 6016.17 | January   |
| Февруари  | 4414.87 | 4802.98 | 5018.14 | 5680.19 | 6019.34 | February  |
| Март      | 4429.37 | 4816.34 | 5015.35 | 5726.66 | 6008.26 | March     |
| Април     | 4476.91 | 4837.70 | 5039.76 | 5775.48 | 6049.89 | April     |
| Май       | 4455.59 | 4835.78 | 5043.98 | 5801.98 | 6030.59 | May       |
| Юни       | 4397.23 | 4759.77 | 5025.07 | 5792.84 | 6008.18 | June      |
| Юли       | 4401.45 | 4738.09 | 5136.40 | 5879.45 | 5972.73 | July      |
| Август    | 4427.20 | 4727.40 | 5294.96 | 5886.72 | 5963.39 | August    |
| Септември | 4489.09 | 4741.41 | 5364.84 | 5952.49 | 5961.49 | September |
| Октомври  | 4542.02 | 4800.97 | 5395.27 | 5984.45 | 5969.39 | October   |
| Ноември   | 4587.11 | 4869.02 | 5480.73 | 5981.22 | 5975.00 | November  |
| Декември  | 4625.17 | 4925.31 | 5540.08 | 5969.78 | 6003.16 | December  |

2. Индекси на потребителските цени през 2008 г. по месеци  
Consumer price index numbers by month in 2008

| Година<br>Year<br>Месеци<br>Months | 2007                                  |              | 2008         |              |              |             |              |              |              |              |             |             |       |  |
|------------------------------------|---------------------------------------|--------------|--------------|--------------|--------------|-------------|--------------|--------------|--------------|--------------|-------------|-------------|-------|--|
|                                    | месеци, приети за база<br>Base months |              |              |              |              |             |              |              |              |              |             |             |       |  |
|                                    | XII                                   | I            | II           | III          | IV           | V           | VI           | VII          | VIII         | IX           | X           | XI          | XII   |  |
| <b>2007</b>                        |                                       |              |              |              |              |             |              |              |              |              |             |             |       |  |
| XII                                | <b>100.0</b>                          |              |              |              |              |             |              |              |              |              |             |             |       |  |
| <b>2008</b>                        |                                       |              |              |              |              |             |              |              |              |              |             |             |       |  |
| I                                  | <b>101.4</b>                          | 100.0        |              |              |              |             |              |              |              |              |             |             |       |  |
| II                                 | <b>102.5</b>                          | <b>101.1</b> | 100.0        |              |              |             |              |              |              |              |             |             |       |  |
| III                                | <b>103.4</b>                          | 101.9        | <b>100.8</b> | 100.0        |              |             |              |              |              |              |             |             |       |  |
| IV                                 | <b>104.2</b>                          | 102.8        | 101.7        | <b>100.9</b> | 100.0        |             |              |              |              |              |             |             |       |  |
| V                                  | <b>104.7</b>                          | 103.3        | 102.1        | 101.3        | <b>100.5</b> | 100.0       |              |              |              |              |             |             |       |  |
| VI                                 | <b>104.6</b>                          | 103.1        | 102.0        | 101.2        | 100.3        | <b>99.8</b> | 100.0        |              |              |              |             |             |       |  |
| VII                                | <b>106.1</b>                          | 104.7        | 103.5        | 102.7        | 101.8        | 101.3       | <b>101.5</b> | 100.0        |              |              |             |             |       |  |
| VIII                               | <b>106.3</b>                          | 104.8        | 103.6        | 102.8        | 101.9        | 101.5       | 101.6        | <b>100.1</b> | 100.0        |              |             |             |       |  |
| IX                                 | <b>107.4</b>                          | 106.0        | 104.8        | 103.9        | 103.1        | 102.6       | 102.8        | 101.2        | <b>101.1</b> | 100.0        |             |             |       |  |
| X                                  | <b>108.0</b>                          | 106.5        | 105.4        | 104.5        | 103.6        | 103.1       | 103.3        | 101.8        | 101.7        | <b>100.5</b> | 100.0       |             |       |  |
| XI                                 | <b>108.0</b>                          | 106.5        | 105.3        | 104.4        | 103.6        | 103.1       | 103.3        | 101.7        | 101.6        | 100.5        | <b>99.9</b> | 100.0       |       |  |
| XII                                | <b>107.8</b>                          | 106.3        | 105.1        | 104.2        | 103.4        | 102.9       | 103.1        | 101.5        | 101.4        | 100.3        | 99.8        | <b>99.8</b> | 100.0 |  |

### 3. Индекси на потребителските цени през 2009 г. по месеци Consumer price index numbers by month in 2009

| Година<br>Year<br>Месеци<br>Months | 2008                                  | 2009         |             |              |             |             |             |             |              |              |              |              |       |  |
|------------------------------------|---------------------------------------|--------------|-------------|--------------|-------------|-------------|-------------|-------------|--------------|--------------|--------------|--------------|-------|--|
|                                    | месеци, приети за база<br>Base months |              |             |              |             |             |             |             |              |              |              |              |       |  |
|                                    | XII                                   | I            | II          | III          | IV          | V           | VI          | VII         | VIII         | IX           | X            | XI           | XII   |  |
| <b>2008</b>                        |                                       |              |             |              |             |             |             |             |              |              |              |              |       |  |
| XII                                | <b>100.0</b>                          |              |             |              |             |             |             |             |              |              |              |              |       |  |
| <b>2009</b>                        |                                       |              |             |              |             |             |             |             |              |              |              |              |       |  |
| I                                  | <b>100.8</b>                          | 100.0        |             |              |             |             |             |             |              |              |              |              |       |  |
| II                                 | <b>100.8</b>                          | <b>100.1</b> | 100.0       |              |             |             |             |             |              |              |              |              |       |  |
| III                                | <b>100.6</b>                          | 99.9         | <b>99.8</b> | 100.0        |             |             |             |             |              |              |              |              |       |  |
| IV                                 | <b>101.3</b>                          | 100.6        | 100.5       | <b>100.7</b> | 100.0       |             |             |             |              |              |              |              |       |  |
| V                                  | <b>101.0</b>                          | 100.2        | 100.2       | 100.4        | <b>99.7</b> | 100.0       |             |             |              |              |              |              |       |  |
| VI                                 | <b>100.6</b>                          | 99.9         | 99.8        | 100.0        | 99.3        | <b>99.6</b> | 100.0       |             |              |              |              |              |       |  |
| VII                                | <b>100.0</b>                          | 99.3         | 99.2        | 99.4         | 98.7        | 99.0        | <b>99.4</b> | 100.0       |              |              |              |              |       |  |
| VIII                               | <b>99.9</b>                           | 99.1         | 99.1        | 99.3         | 98.6        | 98.9        | 99.3        | <b>99.8</b> | 100.0        |              |              |              |       |  |
| IX                                 | <b>99.9</b>                           | 99.1         | 99.0        | 99.2         | 98.5        | 98.9        | 99.2        | 99.8        | <b>100.0</b> | 100.0        |              |              |       |  |
| X                                  | <b>100.0</b>                          | 99.2         | 99.2        | 99.4         | 98.7        | 99.0        | 99.4        | 99.9        | 100.1        | <b>100.1</b> | 100.0        |              |       |  |
| XI                                 | <b>100.1</b>                          | 99.3         | 99.3        | 99.4         | 98.8        | 99.1        | 99.4        | 100.0       | 100.2        | 100.2        | <b>100.1</b> | 100.0        |       |  |
| XII                                | <b>100.6</b>                          | 99.8         | 99.7        | 99.9         | 99.2        | 99.5        | 99.9        | 100.5       | 100.7        | 100.7        | 100.6        | <b>100.5</b> | 100.0 |  |

### 4. Индекси на потребителските цени през 2009 г. по основни групи Consumer price index numbers by main commodity group in 2009

(Съответният месец на предшестващата година = 100)  
(Corresponding month of the preceding year = 100)

| Потребителски групи   | Месеци<br>Months |              |              |              |              |              |              |              |              |             |             |              | Commodity groups                                 |
|---|------------------|--------------|--------------|--------------|--------------|--------------|--------------|--------------|--------------|-------------|-------------|--------------|--|
|   | I                | II           | III          | IV           | V            | VI           | VII          | VIII         | IX           | X           | XI          | XII          |  |
| <b>Общо</b>   | <b>107.1</b>     | <b>106.0</b> | <b>104.9</b> | <b>104.8</b> | <b>103.9</b> | <b>103.7</b> | <b>101.6</b> | <b>101.3</b> | <b>100.2</b> | <b>99.7</b> | <b>99.9</b> | <b>100.6</b> | <b>Total</b>                                     |
| Хранителни продукти и безалкохолни напитки  | 105.8            | 103.3        | 102.2        | 100.9        | 100.0        | 99.9         | 98.6         | 98.1         | 96.7         | 95.3        | 95.3        | 96.6         | Food and non-alcoholic beverages                 |
| Алкохолни напитки и тютюневи изделия  | 114.8            | 114.8        | 114.6        | 126.4        | 123.0        | 121.0        | 119.7        | 119.2        | 118.7        | 118.4       | 118.1       | 118.0        | Alcoholic beverages, tobacco                     |
| Облекла и обувки  | 108.3            | 107.9        | 107.9        | 106.9        | 106.0        | 105.2        | 103.5        | 103.2        | 100.7        | 100.5       | 99.5        | 98.6         | Clothing and footwear                            |
| Жилища (наеми, текущ ремонт и поддържане), вода, електроенергия, газ и други горива | 115.8            | 115.3        | 113.9        | 113.6        | 113.0        | 112.0        | 102.6        | 100.6        | 99.8         | 99.5        | 98.0        | 98.0         | Housing, water, electricity, gas and other fuels |
| Жилищно обзавеждане, домакински уреди и принадлежности                              | 105.7            | 106.1        | 105.8        | 105.4        | 105.3        | 104.8        | 104.5        | 104.2        | 103.4        | 102.8       | 101.8       | 101.2        | Furnishing, household maintenance of the house   |
| Здравеопазване  | 103.5            | 100.7        | 100.8        | 100.8        | 100.8        | 103.3        | 104.6        | 104.9        | 105.6        | 105.9       | 105.9       | 105.8        | Health   |
| Транспорт   | 96.8             | 97.9         | 94.7         | 94.5         | 92.8         | 92.2         | 90.7         | 94.0         | 92.2         | 95.1        | 99.1        | 102.5        | Transport  |
| Съобщения   | 93.5             | 93.7         | 94.0         | 93.9         | 94.0         | 94.0         | 94.1         | 94.2         | 94.0         | 94.0        | 99.1        | 99.2         | Communications                                   |
| Свободно време, развлечения и културен отдих  | 108.0            | 107.5        | 107.5        | 105.7        | 105.5        | 106.2        | 107.0        | 106.9        | 104.8        | 103.9       | 103.6       | 103.3        | Recreation and culture                           |
| Образование   | 117.6            | 118.3        | 118.5        | 118.4        | 118.4        | 118.1        | 118.0        | 117.9        | 111.9        | 109.0       | 108.8       | 108.8        | Education  |
| Ресторанти и хотели   | 113.6            | 112.9        | 111.4        | 110.7        | 110.2        | 109.1        | 107.2        | 106.1        | 105.4        | 105.1       | 104.4       | 104.0        | Hotels, cafes and restaurants                    |
| Разнообразни стоки и услуги   | 110.1            | 110.2        | 109.0        | 108.3        | 108.1        | 108.2        | 108.6        | 108.4        | 108.0        | 107.6       | 106.9       | 106.6        | Miscellaneous goods and services                 |

5. Индекси на потребителските цени през 2009 г. по основни групи  
Consumer price index numbers by main commodity group in 2009

(Предшестващият месец = 100)  
(Preceding month = 100)

| Потребителски групи   | Месеци<br>Months |              |             |              |             |             |             |             |              |              |              |              | Commodity groups                                 |
|---|------------------|--------------|-------------|--------------|-------------|-------------|-------------|-------------|--------------|--------------|--------------|--------------|--|
|   | I                | II           | III         | IV           | V           | VI          | VII         | VIII        | IX           | X            | XI           | XII          |  |
| <b>Общо</b>   | <b>100.8</b>     | <b>100.1</b> | <b>99.8</b> | <b>100.7</b> | <b>99.7</b> | <b>99.6</b> | <b>99.4</b> | <b>99.8</b> | <b>100.0</b> | <b>100.1</b> | <b>100.1</b> | <b>100.5</b> | <b>Total</b>                                     |
| Хранителни продукти и безалкохолни напитки  | 101.8            | 99.3         | 99.9        | 100.0        | 98.7        | 97.7        | 98.5        | 99.0        | 100.5        | 99.8         | 100.3        | 101.1        | Food and non-alcoholic beverages                 |
| Алкохолни напитки и тютюневи изделия  | 100.2            | 100.4        | 102.1       | 113.2        | 100.4       | 100.5       | 100.4       | 100.1       | 100.0        | 100.0        | 100.0        | 100.1        | Alcoholic beverages, tobacco                     |
| Облекла и обувки  | 98.5             | 99.2         | 101.3       | 100.7        | 100.3       | 99.7        | 98.2        | 98.5        | 100.9        | 102.2        | 100.2        | 99.0         | Clothing and footwear                            |
| Жилища (наеми, текущ ремонт и поддържане), вода, електроенергия, газ и други горива | 101.2            | 100.0        | 99.0        | 100.0        | 99.9        | 100.0       | 98.4        | 100.0       | 99.9         | 100.1        | 99.3         | 100.1        | Housing, water, electricity, gas and other fuels |
| Жилищно обзавеждане, домакински уреди и принадлежности                              | 100.1            | 100.9        | 100.4       | 100.0        | 100.2       | 100.0       | 100.0       | 100.1       | 100.0        | 99.9         | 99.7         | 99.9         | Furnishing, household maintenance of the house   |
| Здравеопазване  | 100.7            | 99.9         | 99.9        | 100.1        | 100.1       | 102.6       | 100.3       | 100.6       | 100.6        | 100.5        | 100.4        | 100.2        | Health   |
| Транспорт   | 97.6             | 102.0        | 97.8        | 100.3        | 101.3       | 102.6       | 99.8        | 101.8       | 98.8         | 99.9         | 101.1        | 99.5         | Transport  |
| Съобщения   | 100.0            | 100.0        | 99.9        | 99.9         | 100.0       | 100.0       | 99.9        | 100.0       | 99.8         | 100.0        | 100.0        | 100.0        | Communications                                   |
| Свободно време, развлечения и културен отдих  | 101.2            | 100.0        | 99.1        | 97.3         | 100.0       | 101.5       | 104.8       | 100.4       | 95.4         | 100.4        | 100.1        | 103.3        | Recreation and culture                           |
| Образование   | 100.5            | 100.7        | 100.2       | 100.1        | 100.0       | 100.0       | 100.0       | 100.0       | 105.2        | 101.8        | 100.0        | 100.0        | Education  |
| Ресторанти и хотели   | 100.7            | 101.0        | 100.1       | 100.2        | 100.1       | 100.0       | 100.2       | 100.4       | 100.4        | 100.6        | 100.0        | 100.2        | Hotels, cafes and restaurants                    |
| Разнообразни стоки и услуги   | 100.9            | 101.3        | 101.1       | 100.4        | 100.1       | 100.8       | 100.8       | 100.1       | 100.3        | 100.2        | 100.1        | 100.2        | Miscellaneous goods and services                 |

## 6. Индекси на потребителските цени през 2009 г. по групи стоки и услуги

### Consumer price index numbers by commodity group in 2009

(Съответният месец на предшестващата година = 100)  
(Corresponding month of the preceding year = 100)

| Групи стоки и услуги   | Месеци<br>Months |              |              |              |              |              |              |              |              |              |              |              | Commodity groups   |
|--|------------------|--------------|--------------|--------------|--------------|--------------|--------------|--------------|--------------|--------------|--------------|--------------|--|
|  | I                | II           | III          | IV           | V            | VI           | VII          | VIII         | IX           | X            | XI           | XII          |  |
| <b>Хранителни стоки</b>  | <b>106.1</b>     | <b>103.6</b> | <b>102.5</b> | <b>101.2</b> | <b>100.3</b> | <b>100.2</b> | <b>98.9</b>  | <b>98.4</b>  | <b>97.0</b>  | <b>95.6</b>  | <b>95.5</b>  | <b>96.8</b>  | <b>Foods</b>   |
| <b>Нехранителни стоки</b>  | <b>104.4</b>     | <b>104.2</b> | <b>103.4</b> | <b>105.1</b> | <b>103.9</b> | <b>103.7</b> | <b>102.7</b> | <b>103.4</b> | <b>102.2</b> | <b>102.8</b> | <b>103.5</b> | <b>104.1</b> | <b>Non-foods</b>   |
| <b>Услуги</b>  | <b>110.4</b>     | <b>110.1</b> | <b>108.9</b> | <b>108.3</b> | <b>107.9</b> | <b>107.5</b> | <b>102.5</b> | <b>101.4</b> | <b>100.7</b> | <b>100.5</b> | <b>100.6</b> | <b>100.8</b> | <b>Services</b>  |
| Хляб и зърнени храни   | 104.2            | 101.2        | 99.4         | 98.2         | 97.1         | 95.8         | 94.7         | 94.2         | 94.2         | 94.4         | 94.1         | 94.6         | Bread and cereals  |
| Месо и месни продукти  | 116.6            | 115.6        | 114.5        | 113.0        | 111.6        | 108.4        | 106.1        | 105.2        | 102.5        | 100.2        | 97.5         | 96.8         | Meat and meat products                                   |
| Риба и рибни продукти  | 120.2            | 120.5        | 121.2        | 120.2        | 118.1        | 115.5        | 113.0        | 112.1        | 109.6        | 108.1        | 105.7        | 101.5        | Fish and fish products                                   |
| Мляко, млечни продукти и яйца  | 103.8            | 103.0        | 102.6        | 102.4        | 103.0        | 102.6        | 101.5        | 100.5        | 98.9         | 98.4         | 98.2         | 98.9         | Milk, milk products and eggs                             |
| Животински и растителни масла и мазнини                                  | 85.3             | 79.6         | 75.0         | 72.0         | 69.9         | 69.3         | 69.4         | 68.9         | 71.1         | 74.6         | 78.1         | 85.6         | Fats and oils  |
| Плодове  | 96.7             | 92.5         | 87.3         | 79.5         | 78.4         | 84.4         | 87.7         | 91.4         | 91.3         | 88.1         | 87.8         | 93.0         | Fruits   |
| Зеленчуци  | 103.1            | 98.2         | 99.5         | 100.7        | 102.4        | 109.1        | 105.7        | 103.8        | 96.1         | 88.5         | 92.1         | 96.5         | Vegetables   |
| Захар, сладка, мед, шоколадови и захарни изделия                         | 105.9            | 105.2        | 104.9        | 104.0        | 103.3        | 103.3        | 102.6        | 101.8        | 101.4        | 101.1        | 100.1        | 99.7         | Sugar, jam, honey, chocolate and confectionery           |
| Хранителни продукти, н.д.  | 110.9            | 109.1        | 108.1        | 107.8        | 107.6        | 107.8        | 106.6        | 106.4        | 105.5        | 104.6        | 104.2        | 104.1        | Other foods  |
| Кафе, чай и какао  | 103.6            | 103.3        | 103.2        | 102.9        | 102.6        | 101.8        | 100.5        | 100.6        | 100.9        | 100.4        | 99.9         | 100.0        | Coffee, tea, cocoa                                       |
| Минерални води, безалкохолни напитки, плодови и зеленчукови сокове       | 105.9            | 105.6        | 106.9        | 105.6        | 104.7        | 104.4        | 103.8        | 102.7        | 101.2        | 101.5        | 102.2        | 102.2        | Mineral waters, non-alcoholic beverages and juices       |
| Високоалкохолни спиртни напитки  | 114.0            | 114.2        | 114.3        | 112.7        | 110.2        | 107.6        | 105.1        | 104.8        | 104.0        | 102.9        | 101.8        | 101.5        | Strong alcoholic beverages                               |
| Вина   | 116.2            | 115.2        | 114.5        | 113.1        | 112.0        | 110.5        | 109.8        | 109.0        | 106.3        | 105.7        | 104.8        | 103.4        | Wines  |
| Бира   | 112.9            | 112.1        | 110.2        | 109.1        | 106.7        | 105.9        | 104.2        | 103.9        | 103.4        | 103.2        | 102.3        | 102.6        | Beer   |
| Тютюневи изделия   | 115.2            | 115.5        | 115.6        | 132.2        | 128.3        | 126.1        | 125.0        | 124.4        | 124.1        | 123.9        | 123.9        | 123.9        | Tobacco  |
| Материали за изработване на облекло                                      | 103.6            | 103.0        | 101.9        | 101.6        | 101.8        | 102.0        | 101.8        | 102.3        | 102.7        | 101.8        | 101.7        | 101.2        | Clothing materials                                       |
| Дрехи  | 107.8            | 107.4        | 107.3        | 106.8        | 106.3        | 105.3        | 103.4        | 103.5        | 101.5        | 101.4        | 100.4        | 99.8         | Garments   |
| Други принадлежности и материали за облеклото и допълнения към облеклото | 110.3            | 111.6        | 110.7        | 110.3        | 110.4        | 110.3        | 109.2        | 109.1        | 108.7        | 109.4        | 108.6        | 107.8        | Other articles of clothing and clothing accessories      |
| Почистване, поправка на дрехи, облекло под наем                          | 110.8            | 110.3        | 110.2        | 110.2        | 109.1        | 108.9        | 110.0        | 109.8        | 107.8        | 105.9        | 103.9        | 105.3        | Cleaning, repair and hire of clothing                    |
| Обувки   | 109.1            | 108.8        | 108.9        | 107.1        | 105.2        | 104.8        | 103.2        | 102.1        | 98.3         | 97.9         | 97.1         | 95.1         | Footwear   |
| Поправка на обувки и обувки под наем                                     | 111.7            | 112.5        | 108.7        | 109.2        | 109.5        | 106.6        | 105.7        | 105.2        | 104.1        | 104.5        | 101.4        | 102.8        | Repair and hire of footwear                              |
| Действителни наеми за жилища, заплащани от наемателите                   | 111.0            | 112.2        | 113.6        | 112.6        | 111.2        | 111.2        | 110.2        | 109.8        | 109.4        | 109.1        | 108.5        | 107.0        | Actual rentals for housing                               |
| Материали за ремонт и поддържане на жилище                               | 108.0            | 107.8        | 107.9        | 107.0        | 106.8        | 105.7        | 105.1        | 104.8        | 104.4        | 103.8        | 104.1        | 103.9        | Materials for the maintenance and repair of the dwelling |
| Услуги за текущ ремонт и поддържане на жилище                            | 112.4            | 112.7        | 111.6        | 110.6        | 110.1        | 108.3        | 106.1        | 105.7        | 104.4        | 104.7        | 103.6        | 103.6        | Services for the maintenance and repair of the dwelling  |
| Водоснабдяване   | 118.0            | 118.0        | 117.5        | 117.5        | 117.3        | 116.7        | 117.5        | 102.1        | 102.1        | 102.1        | 102.1        | 103.1        | Water supply   |
| Събиране и изхвърляне на битови отпадъци                                 | 104.1            | 106.2        | 114.4        | 116.8        | 115.7        | 116.3        | 116.3        | 116.3        | 116.3        | 116.3        | 116.3        | 116.3        | Refuse collection and disposal                           |
| Канализационни услуги и услуги за пречистване на водата                  | 116.7            | 116.7        | 115.5        | 115.5        | 115.5        | 113.9        | 116.4        | 104.3        | 104.3        | 104.3        | 104.3        | 105.8        | Sewerage collection and water purification services      |
| Други услуги и такси, свързани с жилището                                | 111.8            | 110.0        | 110.1        | 108.7        | 108.6        | 107.6        | 104.6        | 104.7        | 104.3        | 104.6        | 104.6        | 104.2        | Other services relating to the dwelling n.e.c.           |
| Електроенергия   | 114.3            | 114.3        | 114.3        | 114.3        | 114.3        | 114.3        | 96.9         | 96.9         | 96.9         | 96.9         | 96.9         | 96.9         | Electricity  |



6. Индекси на потребителските цени през 2009 г. по групи стоки и услуги  
Consumer price index numbers by commodity group in 2009

(Продължение)  
(Continued)

(Съответният месец на предшестващата година = 100)  
(Corresponding month of the preceding year = 100)

| Групи стоки и услуги  | Месеци<br>Months |       |       |       |       |       |       |       |       |       |       |       | Commodity groups   |
|---|------------------|-------|-------|-------|-------|-------|-------|-------|-------|-------|-------|-------|--|
|   | I                | II    | III   | IV    | V     | VI    | VII   | VIII  | IX    | X     | XI    | XII   |  |
| Газообразни горива  | 90.5             | 89.4  | 90.6  | 90.2  | 86.8  | 84.7  | 85.0  | 89.2  | 84.8  | 86.5  | 88.6  | 96.2  | Gas  |
| Течни горива  | 84.5             | 81.0  | 74.5  | 75.7  | 70.6  | 71.2  | 69.8  | 78.4  | 77.8  | 83.7  | 90.1  | 97.0  | Liquid fuels   |
| Твърди горива   | 122.2            | 118.7 | 118.2 | 117.6 | 114.8 | 110.9 | 106.4 | 103.8 | 99.4  | 97.3  | 94.5  | 93.3  | Solid fuels  |
| Топлоенергия  | 131.9            | 131.9 | 115.5 | 114.1 | 114.1 | 114.1 | 103.5 | 103.5 | 103.5 | 103.3 | 89.0  | 89.0  | Heat energy  |
| Мебели и предмети за обзавеждане  | 107.0            | 107.3 | 106.8 | 106.0 | 105.5 | 103.8 | 103.9 | 104.3 | 103.0 | 101.8 | 100.9 | 100.7 | Furniture and furnishings                                    |
| Килими и други подови настилки  | 105.6            | 104.7 | 104.1 | 103.9 | 102.8 | 102.2 | 101.6 | 102.1 | 101.0 | 99.8  | 101.3 | 101.0 | Carpets and other floor coverings                            |
| Поправка на мебели, предмети за обзавеждане и подови настилки                     | 109.4            | 110.2 | 110.1 | 109.5 | 108.4 | 109.9 | 110.3 | 110.6 | 108.4 | 107.5 | 106.8 | 106.4 | Repair of furniture, furnishings and floor coverings         |
| Домакински текстил  | 106.0            | 105.5 | 105.5 | 104.9 | 104.9 | 104.5 | 104.3 | 104.0 | 103.1 | 102.8 | 102.2 | 101.1 | Household textiles   |
| Големи домакински уреди - електрически и неелектрически                           | 101.7            | 101.7 | 101.7 | 101.2 | 101.6 | 101.9 | 101.7 | 100.8 | 100.7 | 100.7 | 99.5  | 99.7  | Major household appliances - electric and non-electric       |
| Малки електрически домакински уреди   | 100.1            | 101.0 | 103.6 | 103.3 | 103.4 | 103.5 | 103.2 | 103.1 | 103.3 | 104.7 | 104.4 | 104.9 | Small electric household appliances                          |
| Ремонт на домакински уреди  | 105.7            | 104.6 | 103.9 | 103.8 | 103.2 | 102.3 | 102.4 | 102.2 | 101.2 | 100.7 | 101.0 | 100.8 | Repair of household appliances                               |
| Съклария, домакински съдове, прибори за хранене и други домакински принадлежности | 105.9            | 106.1 | 105.6 | 106.0 | 105.9 | 105.2 | 105.0 | 104.9 | 105.3 | 105.3 | 104.6 | 104.4 | Glassware, tableware and household utensils                  |
| Инструменти, машини и оборудване за дома и градината                              | 105.4            | 105.1 | 104.4 | 104.3 | 104.3 | 104.2 | 103.9 | 104.0 | 103.8 | 103.5 | 102.6 | 102.4 | Tools and equipment for house and garden                     |
| Домакински стоки за краткотрайна употреба   | 107.8            | 108.8 | 108.2 | 107.9 | 107.7 | 107.3 | 106.6 | 106.1 | 105.0 | 104.2 | 102.8 | 101.4 | Non-durable household goods                                  |
| Услуги за домакинството   | 111.6            | 111.8 | 112.4 | 112.4 | 110.7 | 109.9 | 109.8 | 108.0 | 103.7 | 104.2 | 103.2 | 104.1 | Domestic services and household services                     |
| Лекарства и други фармацевтични продукти  | 101.8            | 98.9  | 99.0  | 99.0  | 99.1  | 102.4 | 103.0 | 103.5 | 104.5 | 104.9 | 105.3 | 105.3 | Medicines and other pharmaceutical products                  |
| Други медицински продукти   | 108.9            | 110.3 | 109.3 | 109.8 | 109.7 | 110.2 | 110.3 | 109.7 | 109.3 | 108.0 | 107.3 | 106.9 | Other medical products                                       |
| Терапевтични уреди и апарати  | 109.9            | 109.0 | 108.9 | 108.2 | 108.4 | 109.0 | 108.1 | 107.8 | 107.1 | 106.8 | 105.9 | 105.6 | Therapeutic appliances and equipment                         |
| Лекарски услуги   | 106.6            | 104.0 | 104.7 | 104.0 | 104.4 | 104.1 | 112.9 | 112.6 | 111.6 | 111.0 | 109.5 | 108.7 | Medical services   |
| Стоматологични услуги   | 106.3            | 104.4 | 104.4 | 104.3 | 103.1 | 102.9 | 108.4 | 108.1 | 107.6 | 107.4 | 106.5 | 105.4 | Dental services  |
| Други доболнични медицински услуги  | 111.4            | 112.0 | 111.4 | 111.2 | 112.6 | 112.5 | 113.6 | 113.7 | 113.2 | 113.1 | 109.4 | 112.0 | Other out-patient services                                   |
| Болнични услуги   | 113.0            | 109.1 | 109.1 | 109.1 | 109.1 | 109.1 | 109.1 | 109.1 | 109.1 | 109.1 | 109.1 | 109.1 | Hospital services  |
| Автомобили  | 99.8             | 99.8  | 95.0  | 93.1  | 92.8  | 92.4  | 92.0  | 93.0  | 92.8  | 93.0  | 92.6  | 93.2  | Automobiles  |
| Мотоциклети, велосипеди и други   | 109.0            | 109.9 | 110.8 | 111.9 | 113.4 | 112.2 | 111.9 | 110.6 | 110.8 | 110.3 | 110.1 | 108.4 | Motor cycles, bicycles and others                            |
| Резервни части, материали и принадлежности за ЛТС                                 | 106.8            | 105.5 | 105.0 | 105.4 | 104.9 | 104.7 | 103.7 | 103.3 | 102.9 | 102.2 | 102.3 | 101.9 | Spare parts and accessories for personal transport equipment |
| Горива и смазочни материали за ЛТС  | 80.0             | 83.3  | 79.6  | 80.5  | 78.6  | 80.2  | 78.4  | 85.6  | 82.7  | 89.0  | 99.1  | 108.1 | Fuels and lubricants for personal transport equipment        |
| Поддръжка и ремонт на ЛТС   | 112.9            | 111.9 | 111.0 | 111.4 | 109.5 | 109.0 | 108.8 | 107.8 | 107.5 | 107.0 | 106.8 | 105.4 | Maintenance and repair of personal transport equipment       |
| Други услуги, свързани с ЛТС  | 107.3            | 105.1 | 104.2 | 103.6 | 103.0 | 103.2 | 102.8 | 102.5 | 101.8 | 101.3 | 101.0 | 101.2 | Other services in respect of personal transport equipment    |
| Пътнически железопътен транспорт  | 109.4            | 109.4 | 109.4 | 109.4 | 109.4 | 109.4 | 100.0 | 100.0 | 100.0 | 100.0 | 100.0 | 100.0 | Passenger transport by railway                               |
| Пътнически автомобилен транспорт и друг сухопътен транспорт                       | 114.0            | 112.6 | 111.1 | 110.8 | 108.3 | 101.3 | 99.8  | 98.6  | 99.0  | 98.9  | 98.4  | 98.7  | Passenger transport by road and other land transport         |
| Друг транспорт и услуги   | 103.3            | 103.3 | 102.5 | 101.3 | 100.3 | 99.2  | 100.3 | 98.5  | 97.7  | 97.5  | 98.8  | 99.2  | Other transport and services                                 |

## 6. Индекси на потребителските цени през 2009 г. по групи стоки и услуги Consumer price index numbers by commodity group in 2009

(Продължение)  
(Continued)

(Съответният месец на предшестващата година = 100)  
(Corresponding month of the preceding year = 100)

| Групи стоки и услуги  | Месеци<br>Months |       |       |       |       |       |       |       |       |       |       |       | Commodity groups  |
|---|------------------|-------|-------|-------|-------|-------|-------|-------|-------|-------|-------|-------|---|
|   | I                | II    | III   | IV    | V     | VI    | VII   | VIII  | IX    | X     | XI    | XII   |   |
| Вътрешноселищен обществен транспорт   | 124.0            | 122.6 | 119.1 | 116.9 | 114.2 | 110.1 | 107.8 | 105.7 | 102.5 | 102.5 | 102.2 | 102.7 | Interurban public transport   |
| Пощенски услуги   | 104.4            | 104.4 | 104.4 | 104.4 | 104.4 | 100.0 | 100.0 | 100.0 | 100.0 | 100.0 | 100.0 | 100.0 | Postal services   |
| Телефони, телефакси и подобни апарати   | 83.1             | 84.3  | 87.7  | 84.9  | 86.3  | 86.3  | 85.9  | 85.8  | 86.1  | 85.8  | 86.3  | 85.8  | Telephone, telefax and other equipment  |
| Телефонни, телефаксни и други услуги  | 93.8             | 93.9  | 94.1  | 94.2  | 94.1  | 94.2  | 94.3  | 94.4  | 94.2  | 94.2  | 99.5  | 99.6  | Telephone, telefax and other services   |
| Апарати за приемане, записване и възпроизвеждане на звук и образ                                | 93.8             | 95.0  | 95.0  | 96.3  | 95.7  | 96.9  | 95.3  | 97.3  | 99.7  | 99.4  | 97.9  | 96.5  | Equipment for the reception, recording and reproduction of sound and pictures                 |
| Фотографска и кинематографска техника, оптични уреди и оборудване                               | 93.5             | 92.4  | 92.6  | 91.4  | 93.1  | 92.7  | 93.0  | 92.7  | 92.7  | 92.5  | 92.8  | 92.2  | Photographic and cinematographic equipment and optical instruments                            |
| Персонални компютри и спомагателно оборудване за обработка на информацията                      | 99.6             | 98.7  | 99.7  | 101.4 | 101.0 | 100.7 | 100.0 | 97.7  | 96.0  | 95.4  | 97.1  | 98.8  | Personal computers and accompanying information processing equipment                          |
| Носители на записи за аудио-визуална, фотографска техника и машини за обработка на информацията | 98.6             | 98.4  | 98.0  | 96.5  | 95.8  | 95.5  | 97.1  | 96.7  | 97.5  | 99.1  | 99.3  | 101.0 | Records and compact discs for audio-visual, photographic and information processing equipment |
| Ремонт на аудио-визуална, фотографска техника и машини за обработка на информацията             | 104.6            | 103.4 | 103.6 | 103.6 | 103.0 | 102.9 | 101.5 | 101.5 | 101.5 | 101.0 | 100.6 | 100.5 | Repair of audio-visual, photographic and information processing equipment                     |
| По-големи дълготрайни стоки за свободното време и отбиха  | 105.3            | 105.3 | 105.3 | 105.3 | 103.5 | 103.5 | 103.1 | 99.6  | 99.6  | 99.6  | 99.6  | 99.6  | Major durables for indoor and outdoor recreation  |
| Пособия за игра, играчки и принадлежности за колекционери                                       | 106.6            | 106.7 | 106.5 | 106.1 | 106.2 | 105.7 | 103.8 | 103.6 | 101.9 | 102.9 | 103.5 | 103.0 | Games, toys and hobbies   |
| Оборудване за спорт, къмпинг и почивка на открито   | 107.2            | 108.1 | 107.8 | 108.2 | 109.1 | 108.5 | 105.4 | 104.7 | 103.3 | 102.5 | 100.8 | 100.6 | Equipment for sport, camping and open air recreation  |
| Градинарство и цветарство   | 101.8            | 97.4  | 103.0 | 102.6 | 101.5 | 105.1 | 105.7 | 104.3 | 103.6 | 101.8 | 99.1  | 97.3  | Gardens, plants and flowers   |
| Домашни любимци и стоки за тях  | 109.2            | 109.2 | 109.2 | 109.8 | 109.9 | 109.3 | 108.8 | 108.2 | 106.2 | 106.4 | 105.0 | 104.4 | Pets and related products   |
| Ветеринарни и други услуги за домашните любимци   | 123.8            | 122.7 | 121.4 | 123.2 | 121.0 | 119.8 | 115.5 | 115.7 | 111.6 | 112.3 | 107.7 | 107.3 | Veterinary and other services for pets  |
| Услуги за свободното време и спорта   | 102.7            | 96.0  | 107.7 | 114.8 | 105.5 | 105.5 | 105.5 | 112.1 | 102.7 | 107.2 | 107.6 | 107.6 | Recreational and sporting services  |
| Услуги, свързани с културния отбих  | 108.4            | 108.4 | 108.3 | 109.0 | 107.8 | 107.1 | 107.1 | 107.4 | 106.9 | 103.5 | 103.1 | 102.6 | Cultural services   |
| Книги   | 110.2            | 110.2 | 112.0 | 111.7 | 112.2 | 115.0 | 114.2 | 111.8 | 109.4 | 108.2 | 110.0 | 108.5 | Books   |
| Вестници и периодични издания   | 110.7            | 110.7 | 110.8 | 111.3 | 111.3 | 111.3 | 109.3 | 109.3 | 107.9 | 107.9 | 105.1 | 103.7 | Newspapers and periodicals  |
| Разнообразни печатни материали  | 113.3            | 111.5 | 110.6 | 110.1 | 109.9 | 109.1 | 107.8 | 107.1 | 106.7 | 105.9 | 105.5 | 104.0 | Miscellaneous printed matter and stationery   |
| Комплексни услуги за почивка и туристически пътувания   | 117.5            | 116.9 | 114.7 | 103.6 | 106.3 | 108.8 | 110.4 | 110.5 | 108.8 | 109.9 | 110.1 | 107.3 | Package holidays  |
| Услуги, свързани с образованието  | 117.6            | 118.3 | 118.5 | 118.4 | 118.4 | 118.1 | 118.0 | 117.9 | 111.9 | 109.0 | 108.8 | 108.8 | Educational services  |
| Ресторанти, кафенета и други  | 114.2            | 113.5 | 112.1 | 111.5 | 111.0 | 109.9 | 107.9 | 106.8 | 106.3 | 106.0 | 105.3 | 104.7 | Restaurants, cafes and the like   |
| Столове за хранене  | 117.6            | 116.3 | 113.4 | 111.5 | 110.4 | 107.1 | 104.7 | 102.7 | 101.6 | 100.1 | 100.1 | 99.7  | Canteens  |
| Услуги по настаняване   | 103.9            | 103.8 | 102.0 | 101.1 | 101.0 | 101.4 | 100.3 | 100.9 | 97.9  | 97.5  | 96.8  | 97.8  | Accommodation services  |
| Бръснаро-фризьорски салони и други заведения за поддържане на добър външен вид                  | 112.5            | 111.3 | 111.5 | 111.0 | 110.5 | 109.9 | 108.8 | 108.6 | 107.9 | 107.5 | 107.7 | 107.8 | Hairdressing salons and personal grooming establishments                                      |

6. Индекси на потребителските цени през 2009 г. по групи стоки и услуги  
Consumer price index numbers by commodity group in 2009

(Продължение и край)  
(Continued and end)

(Съответният месец на предшестващата година = 100)  
(Corresponding month of the preceding year = 100)

| Групи стоки и услуги   | Месеци<br>Months |       |       |       |       |       |       |       |       |       |       |       | Commodity groups  |
|--|------------------|-------|-------|-------|-------|-------|-------|-------|-------|-------|-------|-------|---|
|  | I                | II    | III   | IV    | V     | VI    | VII   | VIII  | IX    | X     | XI    | XII   |   |
| Електрически уреди и принадлежности за лична хигиена и козметика | 103.3            | 102.7 | 102.7 | 102.6 | 101.3 | 101.6 | 101.8 | 102.0 | 103.4 | 102.3 | 101.4 | 101.9 | Electric appliances for personal care                     |
| Други принадлежности и стоки за лична хигиена и козметика        | 107.4            | 107.5 | 107.2 | 106.7 | 106.6 | 106.4 | 105.9 | 105.6 | 104.9 | 104.4 | 103.9 | 103.3 | Other appliances, articles and products for personal care |
| Бижута и часовници   | 108.0            | 106.7 | 106.7 | 105.3 | 105.1 | 105.5 | 104.2 | 103.8 | 103.7 | 103.2 | 104.1 | 106.8 | Jewellery, clocks and watches                             |
| Други лични принадлежности                                       | 114.1            | 113.5 | 112.4 | 111.8 | 111.1 | 109.8 | 108.7 | 108.6 | 108.1 | 106.6 | 106.2 | 105.7 | Other personal effects                                    |
| Социални услуги  | 121.7            | 123.0 | 118.7 | 114.1 | 113.9 | 113.1 | 112.6 | 111.2 | 109.9 | 110.9 | 110.9 | 110.9 | Social protection   |
| Пътнотранспортна застраховка                                     | 120.6            | 120.9 | 124.5 | 126.4 | 122.7 | 122.4 | 127.7 | 131.4 | 131.6 | 130.1 | 122.5 | 120.3 | Insurance connected with transport                        |
| Други застраховки  | 110.7            | 110.7 | 110.7 | 110.7 | 110.7 | 110.7 | 110.7 | 110.7 | 110.7 | 110.7 | 110.7 | 110.7 | Other insurance   |
| Финансови услуги, н.д.   | 124.5            | 124.5 | 124.5 | 100.0 | 100.0 | 100.0 | 113.6 | 113.6 | 113.6 | 113.6 | 115.5 | 120.5 | Financial services n.e.c.                                 |
| Други услуги, н.д.   | 111.1            | 111.7 | 106.8 | 107.3 | 107.2 | 109.4 | 112.4 | 112.5 | 112.7 | 112.6 | 112.2 | 112.2 | Other services n.e.c.                                     |

## 7. Индекси на потребителските цени през 2009 г. по групи стоки и услуги

### Consumer price index numbers by commodity group in 2009

(Предшестващият месец = 100)  
(Preceding month = 100)

| Групи стоки и услуги   | Месеци<br>Months |              |              |              |              |              |             |              |              |              |              |              | Commodity groups   |
|--|------------------|--------------|--------------|--------------|--------------|--------------|-------------|--------------|--------------|--------------|--------------|--------------|--|
|  | I                | II           | III          | IV           | V            | VI           | VII         | VIII         | IX           | X            | XI           | XII          |  |
| <b>Хранителни стоки</b>  | <b>101.7</b>     | <b>99.3</b>  | <b>99.9</b>  | <b>100.0</b> | <b>98.8</b>  | <b>97.8</b>  | <b>98.6</b> | <b>99.1</b>  | <b>100.4</b> | <b>99.8</b>  | <b>100.3</b> | <b>101.1</b> | <b>Foods</b>   |
| <b>Нехранителни стоки</b>  | <b>99.1</b>      | <b>100.5</b> | <b>100.1</b> | <b>102.4</b> | <b>100.3</b> | <b>101.1</b> | <b>99.8</b> | <b>100.4</b> | <b>99.9</b>  | <b>100.4</b> | <b>100.2</b> | <b>99.7</b>  | <b>Non-foods</b>   |
| <b>Услуги</b>  | <b>101.4</b>     | <b>100.3</b> | <b>99.3</b>  | <b>99.7</b>  | <b>100.1</b> | <b>100.3</b> | <b>99.9</b> | <b>100.1</b> | <b>99.3</b>  | <b>100.1</b> | <b>99.7</b>  | <b>100.7</b> | <b>Services</b>  |
| Хляб и зърнени храни   | 99.4             | 98.0         | 99.6         | 99.9         | 99.8         | 100.0        | 99.6        | 99.7         | 99.4         | 99.7         | 99.4         | 100.0        | Bread and cereals  |
| Месо и месни продукти  | 100.1            | 99.4         | 99.9         | 99.8         | 99.4         | 100.0        | 99.4        | 100.2        | 100.0        | 99.7         | 99.1         | 99.8         | Meat and meat products                                   |
| Риба и рибни продукти  | 101.6            | 100.8        | 101.0        | 100.8        | 99.7         | 98.8         | 99.0        | 100.4        | 99.4         | 100.4        | 99.8         | 99.8         | Fish and fish products                                   |
| Мляко, млечни продукти и яйца  | 100.0            | 99.8         | 100.1        | 99.7         | 99.4         | 98.4         | 99.8        | 100.2        | 100.2        | 100.4        | 100.2        | 100.9        | Milk, milk products and eggs                             |
| Животински и растителни масла и мазнини                                  | 94.6             | 97.9         | 98.7         | 98.5         | 98.0         | 100.5        | 100.8       | 99.2         | 97.8         | 98.4         | 99.7         | 100.7        | Fats and oils  |
| Плодове  | 100.4            | 99.2         | 102.0        | 101.0        | 113.0        | 99.1         | 98.1        | 92.6         | 101.3        | 95.5         | 95.1         | 96.8         | Fruits   |
| Зеленчуци  | 115.2            | 100.0        | 99.9         | 101.1        | 89.7         | 85.4         | 91.2        | 95.1         | 106.6        | 101.7        | 106.5        | 108.3        | Vegetables   |
| Захар, сладка, мед, шоколадови и захарни изделия                         | 100.5            | 100.0        | 100.4        | 99.9         | 99.8         | 100.0        | 99.7        | 99.9         | 99.9         | 100.1        | 99.8         | 99.8         | Sugar, jam, honey, chocolate and confectionery           |
| Хранителни продукти, н.д.  | 100.9            | 100.6        | 100.2        | 100.1        | 99.9         | 100.4        | 100.1       | 100.6        | 100.4        | 100.0        | 100.2        | 100.4        | Other foods  |
| Кафе, чай и какао  | 100.1            | 100.0        | 99.9         | 100.0        | 99.8         | 99.6         | 99.7        | 100.3        | 100.5        | 100.0        | 99.6         | 100.5        | Coffee, tea, cocoa                                       |
| Минерални води, безалкохолни напитки, плодови и зеленчукови сокове       | 100.7            | 100.2        | 98.3         | 98.3         | 102.9        | 101.5        | 99.9        | 100.3        | 96.7         | 99.2         | 103.0        | 101.4        | Mineral waters, non-alcoholic beverages and juices       |
| Високоалкохолни спиртни напитки  | 100.6            | 100.0        | 100.6        | 99.7         | 100.2        | 99.8         | 100.1       | 100.3        | 100.0        | 99.8         | 99.9         | 100.6        | Strong alcoholic beverage                                |
| Вина   | 100.8            | 99.9         | 100.7        | 99.9         | 100.9        | 100.3        | 100.2       | 100.2        | 100.1        | 100.3        | 100.3        | 99.6         | Wines  |
| Бира   | 100.4            | 100.4        | 99.8         | 100.5        | 100.4        | 99.8         | 100.3       | 100.4        | 99.7         | 100.3        | 99.9         | 100.6        | Beer   |
| Тютюневи изделия   | 100.0            | 100.4        | 102.8        | 118.1        | 100.4        | 100.7        | 100.4       | 100.1        | 100.0        | 100.0        | 100.0        | 100.0        | Tobacco  |
| Материали за изработване на облекло                                      | 100.3            | 99.6         | 100.3        | 100.1        | 100.4        | 100.4        | 100.1       | 100.3        | 100.2        | 99.8         | 100.0        | 99.7         | Clothing materials                                       |
| Дрехи  | 98.6             | 99.5         | 100.8        | 100.7        | 100.4        | 99.5         | 98.4        | 99.0         | 101.6        | 101.6        | 100.1        | 99.8         | Garments   |
| Други принадлежности и материали за облеклото и допълнения към облеклото | 101.0            | 102.1        | 100.1        | 100.0        | 100.8        | 100.5        | 100.1       | 100.4        | 100.5        | 101.6        | 100.4        | 100.1        | Other articles of clothing and clothing accessories      |
| Почистване, поправка на дрехи, облекло под наем                          | 100.0            | 101.0        | 100.6        | 100.0        | 100.0        | 100.2        | 101.4       | 100.3        | 100.7        | 100.5        | 100.1        | 100.6        | Cleaning, repair and hire of clothing                    |
| Обувки   | 98.0             | 98.4         | 102.5        | 100.7        | 100.0        | 100.2        | 97.7        | 97.1         | 99.3         | 103.8        | 100.3        | 97.1         | Footwear   |
| Поправка на обувки и обувки под наем                                     | 100.5            | 101.1        | 99.9         | 100.8        | 100.7        | 99.4         | 100.0       | 99.3         | 100.0        | 100.7        | 98.6         | 101.8        | Repair and hire of footwear                              |
| Действителни наеми за жилища, заплащани от наемателите                   | 101.0            | 101.3        | 102.7        | 101.3        | 100.1        | 100.2        | 100.0       | 100.0        | 100.4        | 100.0        | 100.0        | 99.9         | Actual rentals for housing                               |
| Материали за ремонт и поддържане на жилище                               | 100.2            | 100.4        | 100.7        | 100.6        | 100.4        | 100.3        | 100.3       | 100.4        | 100.2        | 100.2        | 100.3        | 99.9         | Materials for the maintenance and repair of the dwelling |
| Услуги за текущ ремонт и поддържане на жилище                            | 101.0            | 100.7        | 100.3        | 100.0        | 101.0        | 100.1        | 99.9        | 100.0        | 100.2        | 100.4        | 99.9         | 100.0        | Services for the maintenance and repair of the dwelling  |
| Водоснабдяване   | 101.3            | 100.0        | 100.0        | 100.0        | 100.0        | 100.0        | 100.8       | 100.0        | 100.0        | 100.0        | 100.0        | 101.0        | Water supply   |
| Събиране и изхвърляне на битови отпадъци                                 | 100.0            | 102.3        | 107.9        | 104.8        | 100.1        | 100.5        | 100.0       | 100.0        | 100.0        | 100.0        | 100.0        | 100.0        | Refuse collection and disposal                           |
| Канализационни услуги и услуги за пречистване на водата                  | 102.0            | 100.0        | 100.0        | 100.0        | 100.0        | 100.0        | 102.2       | 100.0        | 100.0        | 100.0        | 100.0        | 101.5        | Sewerage collection and water purification services      |
| Други услуги и такси, свързани с жилището                                | 100.7            | 100.3        | 101.4        | 100.0        | 100.3        | 100.1        | 100.0       | 100.2        | 100.0        | 100.8        | 100.4        | 100.0        | Other services relating to the dwelling n.e.c.           |

7. Индекси на потребителските цени през 2009 г. по групи стоки и услуги  
Consumer price index numbers by commodity group in 2009

(Продължение)  
(Continued)

(Предшестващият месец = 100)  
(Preceding month = 100)

| Групи стоки и услуги   | Месеци<br>Months |       |       |       |       |       |       |       |       |       |       |       | Commodity groups   |
|--|------------------|-------|-------|-------|-------|-------|-------|-------|-------|-------|-------|-------|--|
|  | I                | II    | III   | IV    | V     | VI    | VII   | VIII  | IX    | X     | XI    | XII   |  |
| Електроенергия   | 100.0            | 100.0 | 100.0 | 100.0 | 100.0 | 100.0 | 96.9  | 100.0 | 100.0 | 100.0 | 100.0 | 100.0 | Electricity  |
| Газообразни горива   | 91.0             | 98.4  | 99.0  | 98.3  | 96.8  | 101.0 | 105.1 | 105.5 | 100.5 | 100.5 | 100.8 | 100.1 | Gas  |
| Течни горива   | 91.9             | 98.4  | 97.1  | 103.8 | 100.9 | 103.7 | 98.8  | 104.6 | 97.3  | 100.5 | 101.9 | 98.7  | Liquid fuels   |
| Твърди горива  | 98.6             | 99.6  | 99.6  | 100.0 | 98.8  | 99.4  | 99.7  | 99.1  | 99.2  | 100.1 | 99.2  | 99.9  | Solid fuels  |
| Топлоенергия   | 116.8            | 100.0 | 87.5  | 98.8  | 100.0 | 100.0 | 95.1  | 100.0 | 100.0 | 100.0 | 92.6  | 100.0 | Heat energy  |
| Мебели и предмети за обзавеждане   | 100.7            | 100.4 | 100.1 | 99.4  | 100.6 | 99.3  | 100.4 | 100.6 | 99.6  | 100.1 | 99.8  | 99.8  | Furniture and furnishings                                    |
| Килими и други подови настилки   | 100.8            | 99.9  | 99.8  | 100.2 | 100.0 | 99.5  | 100.2 | 100.4 | 99.8  | 99.9  | 100.5 | 100.0 | Carpets and other floor coverings                            |
| Поправка на мебели, предмети за обзавеждане и подови настилки                      | 100.0            | 102.2 | 102.2 | 100.0 | 100.0 | 101.3 | 100.4 | 100.3 | 100.0 | 99.1  | 100.8 | 99.8  | Repair of furniture, furnishings and floor coverings         |
| Домакински текстил   | 100.7            | 100.1 | 100.4 | 100.1 | 100.1 | 99.8  | 100.1 | 100.0 | 99.8  | 100.1 | 99.8  | 100.2 | Household textiles   |
| Големи домакински уреди - електрически и неелектрически                            | 99.2             | 100.5 | 99.9  | 99.9  | 100.6 | 100.2 | 100.4 | 99.5  | 99.9  | 100.0 | 99.3  | 100.1 | Major household appliances - electric and non-electric       |
| Малки електрически домакински уреди  | 99.8             | 100.6 | 102.2 | 100.7 | 100.9 | 100.5 | 99.7  | 99.9  | 100.4 | 101.0 | 99.5  | 99.7  | Small electric household appliances                          |
| Ремонт на домакински уреди   | 100.2            | 99.9  | 100.0 | 100.1 | 100.1 | 99.8  | 100.5 | 100.0 | 100.0 | 99.9  | 100.4 | 100.0 | Repair of household appliances                               |
| Стъклария, домакински съдове, прибори за хранене и други домакински принадлежности | 100.1            | 100.6 | 100.5 | 100.8 | 100.4 | 99.7  | 100.1 | 100.6 | 101.2 | 100.3 | 100.1 | 100.1 | Glassware, tableware and household utensils                  |
| Инструменти, машини и оборудване за дома и градината                               | 100.3            | 100.2 | 100.5 | 100.3 | 100.2 | 100.4 | 100.4 | 100.2 | 100.1 | 99.8  | 99.8  | 100.2 | Tools and equipment for house and garden                     |
| Домакински стоки за краткотрайна употреба  | 100.0            | 101.8 | 100.8 | 100.1 | 99.8  | 100.2 | 99.5  | 100.0 | 100.0 | 99.6  | 99.7  | 99.7  | Non-durable household goods                                  |
| Услуги за домакинството  | 100.0            | 100.9 | 100.1 | 100.0 | 100.0 | 100.0 | 100.5 | 99.7  | 99.9  | 102.6 | 100.1 | 100.3 | Domestic services and household services                     |
| Лекарства и други фармацевтични продукти   | 99.9             | 99.5  | 99.6  | 100.0 | 100.0 | 103.3 | 100.3 | 100.6 | 100.7 | 100.6 | 100.5 | 100.1 | Medicines and other pharmaceutical products                  |
| Други медицински продукти  | 100.9            | 101.0 | 100.0 | 100.6 | 100.7 | 101.3 | 100.5 | 100.4 | 100.5 | 100.7 | 100.2 | 99.8  | Other medical products                                       |
| Терапевтични уреди и апарати   | 100.3            | 100.7 | 100.8 | 100.4 | 100.6 | 101.2 | 100.2 | 100.5 | 100.1 | 100.2 | 100.1 | 100.3 | Therapeutic appliances and equipment                         |
| Лекарски услуги  | 104.4            | 101.5 | 101.1 | 100.1 | 100.3 | 100.5 | 100.2 | 100.2 | 100.1 | 100.1 | 100.1 | 100.0 | Medical services   |
| Стоматологични услуги  | 102.9            | 100.8 | 100.5 | 100.2 | 100.1 | 100.1 | 100.0 | 100.0 | 99.9  | 100.5 | 100.2 | 100.0 | Dental services  |
| Други доболнични медицински услуги   | 101.3            | 101.3 | 100.4 | 101.1 | 101.3 | 100.0 | 100.9 | 101.2 | 100.7 | 100.2 | 99.7  | 103.4 | Other out-patient services                                   |
| Болнични услуги  | 106.4            | 102.6 | 100.0 | 100.0 | 100.0 | 100.0 | 100.0 | 100.0 | 100.0 | 100.0 | 100.0 | 100.0 | Hospital services  |
| Автомобили   | 100.0            | 100.0 | 95.2  | 98.1  | 99.7  | 99.5  | 100.0 | 101.1 | 99.7  | 100.2 | 99.6  | 100.0 | Automobiles  |
| Мотоциклети, велосипеди и други  | 101.4            | 101.4 | 102.3 | 101.2 | 101.4 | 99.8  | 100.4 | 99.2  | 100.4 | 100.2 | 100.6 | 99.7  | Motor cycles, bicycles and others                            |
| Резервни части, материали и принадлежности за ЛТС                                  | 100.2            | 100.4 | 100.0 | 100.5 | 100.1 | 100.1 | 99.9  | 99.9  | 100.0 | 100.2 | 100.2 | 100.3 | Spare parts and accessories for personal transport equipment |
| Горива и смазочни материали за ЛТС   | 94.0             | 104.8 | 96.9  | 101.6 | 103.4 | 106.6 | 99.7  | 104.1 | 97.2  | 99.6  | 102.4 | 98.5  | Fuels and lubricants for personal transport equipment        |
| Поддръжка и ремонт на ЛТС  | 100.5            | 100.5 | 100.2 | 101.3 | 100.4 | 100.9 | 100.5 | 100.3 | 99.8  | 100.6 | 100.2 | 100.0 | Maintenance and repair of personal transport equipment       |
| Други услуги, свързани с ЛТС   | 100.3            | 100.3 | 100.2 | 100.0 | 100.0 | 100.1 | 99.9  | 99.8  | 100.1 | 100.1 | 100.1 | 100.4 | Other services in respect of personal transport equipment    |
| Пътнически железопътен транспорт   | 100.0            | 100.0 | 100.0 | 100.0 | 100.0 | 100.0 | 100.0 | 100.0 | 100.0 | 100.0 | 100.0 | 100.0 | Passenger transport by railway                               |
| Пътнически автомобилен транспорт и друг сухопътен транспорт                        | 100.0            | 100.3 | 99.5  | 100.0 | 99.6  | 99.6  | 99.6  | 99.2  | 100.8 | 100.0 | 99.8  | 100.2 | Passenger transport by road and other land transport         |

## 7. Индекси на потребителските цени през 2009 г. по групи стоки и услуги Consumer price index numbers by commodity group in 2009

(Продължение)  
(Continued)

(Предшестващият месец = 100)  
(Preceding month = 100)

| Групи стоки и услуги  | Месеци<br>Months |       |       |       |       |       |       |       |       |       |       |       | Commodity groups  |
|---|------------------|-------|-------|-------|-------|-------|-------|-------|-------|-------|-------|-------|---|
|   | I                | II    | III   | IV    | V     | VI    | VII   | VIII  | IX    | X     | XI    | XII   |   |
| Друг транспорт и услуги   | 99.6             | 100.0 | 100.0 | 100.0 | 100.0 | 99.9  | 101.0 | 99.5  | 99.2  | 99.5  | 100.1 | 100.4 | Other transport and services  |
| Вътрешноселищен обществен транспорт   | 99.7             | 100.8 | 100.2 | 100.0 | 100.0 | 100.0 | 100.0 | 100.3 | 100.0 | 100.3 | 101.2 | 100.3 | Interurban public transport   |
| Пощенски услуги   | 100.0            | 100.0 | 100.0 | 100.0 | 100.0 | 100.0 | 100.0 | 100.0 | 100.0 | 100.0 | 100.0 | 100.0 | Postal services   |
| Телефони, телефакси и подобни апарати   | 98.6             | 98.9  | 98.5  | 95.3  | 99.7  | 99.2  | 98.5  | 99.9  | 99.6  | 99.6  | 99.1  | 98.1  | Telephone, telefax and other equipment  |
| Телефонни, телефаксни и други услуги  | 100.0            | 100.0 | 99.9  | 100.0 | 100.0 | 100.0 | 99.9  | 100.0 | 99.8  | 100.0 | 100.0 | 100.0 | Telephone, telefax and other services   |
| Апарати за приемане, записване и възпроизвеждане на звук и образ                                | 98.9             | 100.1 | 99.1  | 100.5 | 99.8  | 100.3 | 99.1  | 101.6 | 100.1 | 99.8  | 99.0  | 98.4  | Equipment for the reception, recording and reproduction of sound and pictures                 |
| Фотографска и кинематографска техника, оптични уреди и оборудване                               | 98.9             | 97.9  | 100.1 | 98.4  | 100.8 | 99.0  | 99.9  | 99.7  | 99.5  | 99.6  | 100.5 | 97.6  | Photographic and cinematographic equipment and optical instruments                            |
| Персонални компютри и спомагателно оборудване за обработка на информацията                      | 102.0            | 98.3  | 98.4  | 99.4  | 99.1  | 100.7 | 99.9  | 99.1  | 100.1 | 101.0 | 100.3 | 100.4 | Personal computers and accompanying information processing equipment                          |
| Носители на записи за аудио-визуална, фотографска техника и машини за обработка на информацията | 99.5             | 100.1 | 100.2 | 99.1  | 100.1 | 100.0 | 100.7 | 99.7  | 100.5 | 101.0 | 99.9  | 100.3 | Records and compact discs for audio-visual, photographic and information processing equipment |
| Ремонт на аудио-визуална, фотографска техника и машини за обработка на информацията             | 100.0            | 100.0 | 100.5 | 100.0 | 100.2 | 100.0 | 99.8  | 100.0 | 100.4 | 100.0 | 99.7  | 100.0 | Repair of audio-visual, photographic and information processing equipment                     |
| По-големи дълготрайни стоки за свободното време и отдиха  | 100.0            | 100.0 | 100.0 | 100.0 | 100.0 | 100.0 | 99.6  | 100.0 | 100.0 | 100.0 | 100.0 | 100.0 | Major durables for indoor and outdoor recreation  |
| Пособия за игра, играчки и принадлежности за колекционери                                       | 100.5            | 100.2 | 100.6 | 100.2 | 99.8  | 100.0 | 99.4  | 99.8  | 100.1 | 101.3 | 100.9 | 100.1 | Games, toys and hobbies   |
| Оборудване за спорт, къмпинг и почивка на открито   | 100.1            | 101.6 | 100.9 | 99.8  | 100.6 | 100.1 | 97.5  | 99.9  | 99.4  | 100.3 | 99.8  | 100.5 | Equipment for sport, camping and open air recreation  |
| Градинарство и цветарство   | 102.8            | 103.9 | 106.7 | 90.8  | 97.4  | 93.9  | 96.7  | 100.1 | 104.1 | 101.4 | 100.6 | 100.0 | Gardens, plants and flowers   |
| Домашни любимци и стоки за тях  | 100.5            | 100.4 | 100.4 | 101.3 | 101.1 | 100.1 | 100.1 | 100.4 | 99.9  | 100.4 | 99.2  | 100.6 | Pets and related products   |
| Ветеринарни и други услуги за домашните любимци   | 101.4            | 100.0 | 102.1 | 101.4 | 99.6  | 100.6 | 100.0 | 101.2 | 100.0 | 100.7 | 100.0 | 100.0 | Veterinary and other services for pets  |
| Услуги за свободното време и спорта   | 101.2            | 100.0 | 100.0 | 103.8 | 100.0 | 100.0 | 100.0 | 100.0 | 100.0 | 100.9 | 101.5 | 100.0 | Recreational and sporting services  |
| Услуги, свързани с културния отдих  | 100.5            | 100.5 | 100.1 | 100.7 | 100.1 | 100.0 | 100.0 | 100.3 | 100.2 | 100.0 | 100.0 | 100.1 | Cultural services   |
| Книги   | 102.8            | 99.1  | 101.6 | 99.4  | 101.3 | 102.8 | 99.8  | 102.0 | 98.2  | 99.8  | 101.1 | 100.4 | Books   |
| Вестници и периодични издания   | 103.1            | 100.0 | 100.1 | 100.5 | 100.0 | 100.0 | 100.0 | 100.0 | 100.0 | 100.0 | 100.0 | 100.0 | Newspapers and periodicals  |
| Разнообразни печатни материали  | 100.3            | 100.7 | 100.4 | 100.9 | 100.4 | 100.1 | 99.7  | 100.6 | 100.9 | 100.6 | 100.0 | 99.3  | Miscellaneous printed matter and stationery   |
| Комплексни услуги за почивка и туристически пътувания   | 102.2            | 99.5  | 94.8  | 87.9  | 100.0 | 107.4 | 123.8 | 100.4 | 81.1  | 101.1 | 100.1 | 115.6 | Package holidays  |
| Услуги, свързани с образованието  | 100.5            | 100.7 | 100.2 | 100.1 | 100.0 | 100.0 | 100.0 | 100.0 | 105.2 | 101.8 | 100.0 | 100.0 | Educational services  |
| Ресторанти, кафенета и други  | 100.6            | 101.1 | 100.2 | 100.3 | 100.1 | 100.1 | 100.2 | 100.4 | 100.7 | 100.7 | 100.0 | 100.2 | Restaurants, cafes and the like   |
| Столове за хранене  | 101.0            | 100.2 | 99.9  | 99.5  | 99.5  | 99.9  | 99.0  | 100.0 | 99.9  | 99.7  | 100.9 | 100.2 | Canteens  |
| Услуги по настаняване   | 100.9            | 100.3 | 99.1  | 99.0  | 100.5 | 99.8  | 100.4 | 100.1 | 97.7  | 100.0 | 100.3 | 99.9  | Accommodation services  |
| Бръснаро-фризьорски салони и други заведения за поддържане на добър външен вид                  | 101.3            | 101.2 | 101.6 | 100.4 | 100.6 | 100.4 | 100.3 | 100.2 | 100.3 | 100.3 | 100.3 | 100.6 | Hairdressing salons and personal grooming establishments                                      |

7. Индекси на потребителските цени през 2009 г. по групи стоки и услуги  
Consumer price index numbers by commodity group in 2009

(Продължение и край)  
(Continued and end)

(Предшестващият месец = 100)  
(Preceding month = 100)

| Групи стоки и услуги   | Месеци<br>Months |       |       |       |       |       |       |       |       |       |       |       | Commodity groups  |
|--|------------------|-------|-------|-------|-------|-------|-------|-------|-------|-------|-------|-------|---|
|  | I                | II    | III   | IV    | V     | VI    | VII   | VIII  | IX    | X     | XI    | XII   |   |
| Електрически уреди и принадлежности за лична хигиена и козметика | 99.7             | 100.9 | 100.3 | 100.0 | 99.6  | 100.4 | 100.0 | 100.0 | 101.3 | 99.6  | 99.5  | 100.6 | Electric appliances for personal care                     |
| Други принадлежности и стоки за лична хигиена и козметика        | 100.7            | 101.0 | 100.5 | 100.3 | 100.1 | 100.4 | 99.9  | 99.9  | 100.1 | 100.3 | 100.0 | 100.0 | Other appliances, articles and products for personal care |
| Бижута и часовници   | 100.3            | 102.7 | 101.9 | 98.9  | 99.9  | 100.4 | 98.9  | 99.7  | 100.5 | 100.3 | 100.8 | 102.3 | Jewellery, clocks and watches                             |
| Други лични принадлежности                                       | 100.6            | 100.3 | 100.7 | 100.8 | 100.1 | 100.3 | 100.4 | 100.3 | 101.1 | 100.2 | 100.5 | 100.1 | Other personal effects                                    |
| Социални услуги  | 101.7            | 102.7 | 100.7 | 102.6 | 100.7 | 100.0 | 100.7 | 100.3 | 100.3 | 100.9 | 100.0 | 100.0 | Social protection   |
| Пътнотранспортна застраховка                                     | 103.0            | 100.2 | 103.0 | 101.5 | 99.6  | 100.9 | 104.4 | 103.3 | 102.3 | 98.9  | 101.0 | 100.6 | Insurance connected with transport                        |
| Други застраховки  | 110.7            | 100.0 | 100.0 | 100.0 | 100.0 | 100.0 | 100.0 | 100.0 | 100.0 | 100.0 | 100.0 | 100.0 | Other insurance   |
| Финансови услуги, н.д.   | 100.0            | 100.0 | 100.0 | 100.0 | 100.0 | 100.0 | 113.6 | 100.0 | 100.0 | 100.0 | 101.6 | 104.4 | Financial services n.e.c.                                 |
| Други услуги, н.д.   | 100.2            | 102.4 | 102.7 | 100.4 | 100.0 | 102.3 | 102.9 | 100.1 | 100.4 | 100.0 | 100.2 | 100.0 | Other services n.e.c.                                     |

## 8. Средни цени на някои стоки и услуги за населението

### Average prices of selected commodities for the population

(Левове)  
(Levs)

|  | 2004                      | 2005  | 2006  | 2007  | 2008  | 2009  |  |
|--|---------------------------|-------|-------|-------|-------|-------|--|
|  | Хранителни стоки<br>Foods |       |       |       |       |       |  |
| Бял хляб от брашно тип 500 - кг        | 0.89                      | 0.83  | 0.86  | 1.16  | 1.41  | 1.24  | White bread from flour 'type 500' - kg     |
| Хляб „Добруджа“ от брашно тип 700 - кг | 0.83                      | 0.76  | 0.79  | 1.07  | 1.33  | 1.20  | Dobrudzha bread from flour 'type 700' - kg |
| Макарони - 400 г                       | 0.58                      | 0.55  | 0.53  | 0.64  | 0.86  | 0.87  | Macaroni - 400 g                           |
| Пшеничено брашно тип 500 - кг          | 0.74                      | 0.55  | 0.59  | 0.92  | 1.14  | 0.88  | Wheat flour type 500 - kg                  |
| Ориз - кг                              | 1.02                      | 1.08  | 1.23  | 1.52  | 2.45  | 2.91  | Rice - kg                                  |
| Зрял фасул - кг                        | 1.50                      | 1.77  | 2.00  | 2.21  | 3.02  | 3.05  | Dry beans - kg                             |
| Леща - кг                              | 1.58                      | 1.67  | 1.61  | 1.56  | 2.27  | 2.48  | Lentils - kg                               |
| Разфасовано свинско месо (бут) - кг    | 6.06                      | 7.38  | 7.39  | 7.12  | 8.05  | 8.00  | Pork cutlet (leg of pork) - kg             |
| Телешко месо с кости - кг              | 4.71                      | 5.10  | 5.66  | 6.11  | 6.86  | 7.60  | Veal without bones - kg                    |
| Мляно месо (кайма) - кг                | 4.13                      | 4.56  | 4.83  | 4.98  | 5.57  | 6.08  | Minced meat - kg                           |
| Пиле - кг                              | 3.43                      | 3.55  | 3.18  | 3.98  | 4.59  | 4.35  | Chicken-disembowelled - kg                 |
| Варена наденица - кг                   | 3.60                      | 4.00  | 4.29  | 4.44  | 5.09  | 5.91  | Boiled sausage - kg                        |
| Суши салами обикновени - кг            | 7.81                      | 8.42  | 8.82  | 9.28  | 10.74 | 12.30 | Dried salami - kg                          |
| Луканка - кг                           | 15.21                     | 15.84 | 16.75 | 17.98 | 20.70 | 22.85 | Lukanka - kg                               |
| Свинско пушено филе - кг               | 9.02                      | 10.09 | 10.70 | 10.93 | 11.85 | 12.63 | Smoked pork fillet - kg                    |
| Слънчогледово олио - л                 | 1.85                      | 1.78  | 1.85  | 2.40  | 3.57  | 2.33  | Sunflower oil - litre                      |
| Маргарин - 500 г                       | 1.38                      | 1.45  | 1.31  | 1.36  | 1.80  | 2.07  | Margarine - 500 g                          |
| Краве масло - 125 г                    | 0.71                      | 0.72  | 0.77  | 0.85  | 1.02  | 1.07  | Butter - 125 g                             |
| Кокоши яйца - бр.                      | 0.16                      | 0.16  | 0.15  | 0.20  | 0.22  | 0.24  | Hen eggs - number                          |
| Прясно мляко - л                       | 0.97                      | 1.07  | 1.16  | 1.30  | 1.50  | 1.58  | Milk - litre                               |
| Кисело краве мляко - 400 г             | 0.45                      | 0.49  | 0.54  | 0.63  | 0.71  | 0.73  | Yoghurt - 400 g                            |
| Краве сирене - кг                      | 3.43                      | 3.63  | 3.81  | 4.81  | 5.52  | 5.17  | Cow's milk cheese - kg                     |
| Кашкавал (от краве мляко) - кг         | 7.06                      | 7.28  | 7.71  | 9.15  | 10.85 | 10.82 | Yellow cheese (from cow milk) - kg         |
| Захар (кристал) - кг                   | 0.93                      | 1.03  | 1.52  | 1.71  | 1.71  | 1.64  | Sugar - kg                                 |
| Пчелен мед - кг                        | 5.11                      | 5.19  | 5.42  | 5.94  | 7.55  | 8.17  | Honey - kg                                 |
| Какао на прах - 100 г                  | 0.91                      | 0.94  | 0.95  | 0.97  | 1.02  | 1.06  | Cocoa powder - 100 g                       |
| Кафе на зърна - кг                     | 10.17                     | .     | .     | .     | .     | .     | Coffee beans - kg                          |
| Кафе мляно, пакетирано - 100 г         | .                         | 1.01  | 1.00  | 1.09  | 1.19  | 1.19  | Coffee milled - 100 g                      |
| Маслини - кг                           | 4.89                      | 4.91  | 5.24  | 5.60  | 6.22  | 6.45  | Olives - kg                                |
| Зрял кромид лук - кг                   | 0.91                      | 0.64  | 0.88  | 1.05  | 0.92  | 0.92  | Dry onion - kg                             |
| Бяло зеле (главесто) - кг              | 0.38                      | 0.70  | 0.64  | 0.71  | 0.77  | 0.64  | Cabbage - kg                               |
| Зелен пипер <sup>1</sup> - кг          | 2.10                      | 2.53  | 2.43  | 2.12  | 2.07  | 1.88  | Green peppers <sup>1</sup> - kg            |
| Домати <sup>1</sup> - кг               | 1.54                      | 1.88  | 1.85  | 1.86  | 1.73  | 1.63  | Tomatoes <sup>1</sup> - kg                 |
| Късни есенни картофи - кг              | 0.53                      | 0.50  | 0.64  | 0.76  | 0.68  | 0.79  | Autumn potatoes - kg                       |
| Краставици <sup>1</sup> - кг           | 1.44                      | 1.75  | 1.89  | 1.77  | 1.82  | 1.99  | Cucumbers <sup>1</sup> - kg                |
| Грозде - кг                            | 2.50                      | 3.09  | 3.00  | 3.47  | 3.43  | 2.90  | Grapes - kg                                |
| Ябълки - кг                            | 1.33                      | 1.51  | 1.58  | 1.70  | 2.05  | 1.70  | Apples - kg                                |
| Праскови - кг                          | 1.47                      | 1.74  | 1.87  | 1.81  | 2.46  | 2.05  | Peaches - kg                               |
| Кайсии - кг                            | 1.19                      | 1.76  | 1.90  | 2.03  | 2.61  | 2.04  | Apricots - kg                              |
| Череша - кг                            | 1.50                      | 1.91  | 2.05  | 1.99  | 2.32  | 2.16  | Cherries - kg                              |
| Дини - кг                              | 0.34                      | 0.35  | 0.42  | 0.46  | 0.56  | 0.45  | Watermelons - kg                           |
| Пъпеши - кг                            | 0.84                      | 1.10  | 1.19  | 1.22  | 1.40  | 1.26  | Melons - kg                                |



### 8. Средни цени на някои стоки и услуги за населението Average prices of selected commodities for the population

(Продължение)  
(Continued)(Левове)  
(Levs)

|  | 2004                              | 2005   | 2006   | 2007   | 2008   | 2009   |   |
|--|-----------------------------------|--------|--------|--------|--------|--------|---|
| Лимони - кг                                      | 1.90                              | 1.91   | 1.84   | 2.09   | 3.47   | 2.33   | Lemons - kg                                     |
| Портокали - кг                                   | 1.81                              | 1.72   | 1.81   | 1.96   | 2.17   | 1.99   | Oranges - kg                                    |
| Банани - кг                                      | 1.43                              | 1.44   | 1.71   | 2.17   | 2.51   | 2.58   | Bananas - kg                                    |
| Стерилизирани домати - 800 г                     | 1.12                              | 1.25   | 1.55   | 1.55   | 1.68   | 1.76   | Canned tomatoes - 800 g                         |
| Стерилизиран грах - 800 г                        | 1.22                              | 1.26   | 1.41   | 1.50   | .      | .      | Canned peas - 800 g                             |
| Замразен грах - 400 г                            | .                                 | .      | .      | .      | 1.49   | 1.54   | Frozen peas - 400 g                             |
| Лютеница - 400 г                                 | 1.61                              | 1.68   | 1.77   | 1.89   | 2.24   | 2.49   | Lutenitza - 400 g                               |
| Конфитюр малини (къпини) - 500 г                 | 1.94                              | 1.93   | 2.00   | 2.20   | 2.57   | 2.89   | Jam of raspberry (blackberry) - 500 g           |
| Детско плодово пюре - 190 г                      | 0.91                              | 0.92   | 0.90   | 0.99   | 1.13   | 1.23   | Fruit puree (baby food) - 190 g                 |
| Плодово-млечни бебешки храни - 200 г             | 2.10                              | 2.15   | 2.37   | 2.67   | 3.14   | 3.32   | Fruit - milk mixed baby food - 200 g            |
| Кока-кола - 2 л                                  | 2.17                              | 2.18   | 1.90   | 1.97   | 2.07   | 2.10   | Coca cola - 2 l                                 |
| Лимонада - 2 л                                   | 0.65                              | 0.66   | 0.66   | 0.72   | 0.78   | 0.82   | Lemonade - 2 l                                  |
| Натурална минерална вода - 1.5 л                 | 0.47                              | 0.47   | 0.48   | 0.56   | 0.64   | 0.69   | Natural mineral water - 1.5 l                   |
| Обикновени сухи вина - 0.7 л                     | 2.13                              | 2.20   | 2.38   | 2.33   | 2.68   | 3.07   | Dry wine - 0.7 l                                |
| Качествени сухи вина - 0.7 л                     | 3.68                              | 3.88   | 4.33   | 4.44   | 4.82   | 5.16   | Dry wine of high quality - 0.7 l                |
| Обикновена гроздова ракия - 0.7 л                | 4.19                              | 5.00   | 6.23   | 6.46   | 7.33   | 7.73   | Grape brandy - 0.7 l                            |
| Маркова гроздова ракия - 0.5 л                   | 7.59                              | 8.08   | 9.59   | 10.51  | 11.73  | 12.92  | Grape brandy (of given trade mark) - 0.5 l      |
| Коняк местно производство - 0.5 л                | 4.25                              | 5.18   | 6.48   | 6.63   | 7.34   | 8.46   | Domestic cognac - 0.5 l                         |
| Мастика местно производство - 0.7 л              | 4.07                              | 4.89   | 5.81   | 5.95   | 6.76   | 7.17   | Domestic mastika - 0.7 l                        |
| Бира (обикновена) - 0.5 л                        | 0.43                              | 0.47   | 0.51   | 0.58   | .      | .      | Beer, non-stabilized - 0.5 l                    |
| Обикновено пиво в бутилка от 2 л                 | .                                 | .      | .      | .      | 2.37   | 2.48   | Beer in PVC bottles - 2 l                       |
| Цигари с филтър - кутия                          | 1.58                              | 1.58   | 2.52   | 2.60   | 2.68   | 3.25   | Full flavor filter cigarettes, flip-top box     |
|  | Нехранителни стоки<br>Non - foods |        |        |        |        |        |   |
| Двукамерен компресорен хладилник - 260 - 330 л   | 663.53                            | 661.96 | 620.00 | 655.62 | 645.77 | 647.50 | Household refrigerator -260 - 330 l             |
| Фризер - 190 - 260 л                             | 532.77                            | 553.05 | 520.59 | 597.59 | 592.41 | 597.08 | Freezer - 190 - 260 l                           |
| Електрическа отоплителна печка с 2 нагревателя   | 28.66                             | 27.02  | .      | .      | .      | .      | Electric heater with 2 heaters                  |
| Вентилаторна отоплителна печка с терморегулатор  | .                                 | .      | 49.24  | 43.28  | 44.23  | 44.84  | Fan electric heater with thermostat             |
| Електрическа готварска печка с 4 плочи           | 410.76                            | 415.39 | 406.19 | 420.25 | 444.31 | 449.44 | Electric cooker with 4 hot - plates             |
| Автоматична електрическа пералня за 4.5 - 5 кг   | 525.23                            | 506.00 | 501.16 | 519.85 | 518.20 | 536.53 | Electric washing machine - 4.5 - 5 kg           |
| Цветен телевизор с диагонал на екрана 36 - 37 см | 362.62                            | 329.58 | 245.16 | .      | .      | .      | Colour TV - receiver with 36 - 37 cm diagonal   |
| Цветен телевизор с диагонал на екрана 54 см      | .                                 | .      | .      | 273.88 | 269.81 | 279.11 | Colour TV - receiver with 54 cm diagonal        |
| Прахосмукачка с мощност 1000 - 2200 Вт           | 117.41                            | 112.62 | 111.54 | 107.39 | 98.71  | 100.92 | Vacuum-cleaner - electric power (1000 - 2200 W) |
| Кафяви въглища - т                               | 134.05                            | 150.98 | .      | .      | .      | .      | Brown coal - ton                                |
| Брикети местно производство - т                  | 140.22                            | 141.12 | 154.46 | 177.96 | 210.56 | 228.92 | Domestic briquettes - ton                       |
| Дърва за горене - т                              | 89.26                             | 90.30  | 99.52  | 105.67 | 129.90 | 140.11 | Fuel wood - ton                                 |

## 8. Средни цени на някои стоки и услуги за населението

### Average prices of selected commodities for the population

(Продължение и край)  
(Continued and end)

(Левове)  
(Levs)

|   | 2004               | 2005  | 2006  | 2007  | 2008  | 2009  |   |
|---|--------------------|-------|-------|-------|-------|-------|---|
| Моторно дизелово гориво - л   | 1.27               | 1.55  | 1.68  | 1.85  | 2.27  | 1.79  | Motor diesel fuel - litre   |
| Бензин А-95Н, безоловен - л   | 1.43               | 1.68  | 1.75  | 1.89  | 2.14  | 1.86  | Gasoline А-95Н - litre  |
| Бензин А-92Н, безоловен - л   | 1.34               | 1.59  | 1.68  | .     | .     | .     | Gasoline А-92Н - litre  |
| Бензин А-98Н, безоловен - л   | 1.79               | 1.95  | 1.94  | 2.06  | 2.31  | 2.04  | Gasoline А-98Н - litre  |
|   | Услуги<br>Services |       |       |       |       |       |   |
| Билет за бърз влак II класа за 170 км, вкл. запазено място                                  | 6.01               | 6.32  | 6.70  | 7.05  | 8.65  | 9.00  | Ticket for fast train, second class for 170 km                                      |
| Билет за междуселищен автобус за 100 км   | 6.13               | 6.84  | 7.40  | 7.74  | 8.94  | 9.25  | Ticket for a coach for 100 km   |
| Билет за градски пътнически транспорт   | 0.40               | 0.46  | 0.51  | 0.54  | 0.69  | 0.76  | Ticket for urban passenger transport  |
| Такса за обикновено писмо в страната  | 0.45               | 0.45  | 0.55  | 0.55  | 0.58  | 0.60  | Fee for an ordinary letter within the country                                       |
| Електроенергия - дневна тарифа - за 10 кВтч   | .                  | .     | .     | 1.52  | 1.69  | 1.77  | Electricity - day-time consumption - per 10 kWh                                     |
| Електроенергия - дневна тарифа за месечно потребление до 75 кВтч - за 10 кВтч <sup>2</sup>  | 0.98               | 0.98  | 1.10  | .     | .     | .     | Electricity - monthly day-time consumption up to 75 kWh - per 10 kWh <sup>2</sup>   |
| Електроенергия - дневна тарифа за месечно потребление над 75 кВтч - за 10 кВтч <sup>2</sup> | 1.64               | 1.74  | 1.67  | .     | .     | .     | Electricity - monthly day-time consumption over 75 kWh - per 10 kWh <sup>2</sup>    |
| Електроенергия - нощна тарифа - за 10 кВтч <sup>2</sup>                                     | .                  | .     | 0.93  | 0.97  | 1.07  | 1.13  | Electricity - night-time consumption - per 10 kWh <sup>2</sup>                      |
| Електроенергия - нощна тарифа за месечно потребление до 50 кВтч - за 10 кВтч <sup>2</sup>   | 0.74               | 0.83  | .     | .     | .     | .     | Electricity - monthly night-time consumption up to 50 kWh - per 10 kWh <sup>2</sup> |
| Електроенергия - нощна тарифа за месечно потребление над 50 кВтч - за 10 кВтч <sup>2</sup>  | 0.88               | 0.93  | .     | .     | .     | .     | Electricity - monthly night-time consumption over 50 kWh - per 10 kWh <sup>2</sup>  |
| Питейна вода за 1 куб. м  | 1.04               | 1.07  | 1.07  | 1.19  | 1.34  | 1.49  | Drinking water - 1 cubic m  |
| Такса за дете в целодневна детска градина (за 1 месец)                                      | 22.42              | 25.22 | 28.33 | 29.07 | 33.49 | 38.18 | Fee per a child in all-day kindergarten (per month)                                 |
| Билет за кино   | 2.82               | 2.89  | 2.97  | 3.33  | 3.94  | 4.55  | Cinema ticket   |

<sup>1</sup> От открити площи.

<sup>2</sup> Съгласно Решение на ДКЕВР:

№ Ц - 029/28.06.2002 г.;

№ Ц - 009/25.06.2003 г.;

№ Ц - 010/30.06.2004 г.;

№ Ц - 018/27.09.2005 г.;

№ Ц - 018/28.09.2006 година.

<sup>1</sup> Excl. production under glass.

<sup>2</sup> According to the SEWRC resolutions:

No. C - 029/28.06.2002;

No. C - 009/25.06.2003;

No. C - 010/30.06.2004;

No. C - 018/27.09.2005;

No. C - 018/28.09.2006.

9. Серии от месечни хармонизирани индекси на потребителските цени<sup>1</sup>  
Harmonized consumer price index series by month<sup>1</sup>

(2005 = 100)

| Месеци    | 1999  | 2000  | 2001  | 2002  | 2003  | 2004  | 2005   | 2006   | 2007   | 2008   | 2009   | Months    |
|-----------|-------|-------|-------|-------|-------|-------|--------|--------|--------|--------|--------|-----------|
| Януари    | 69.30 | 74.17 | 81.07 | 86.74 | 88.25 | 93.90 | 96.93  | 104.29 | 111.33 | 124.31 | 131.81 | January   |
| Февруари  | 68.85 | 74.98 | 81.35 | 88.15 | 88.36 | 94.23 | 97.77  | 106.96 | 111.91 | 125.60 | 132.33 | February  |
| Март      | 68.17 | 74.74 | 81.39 | 88.84 | 88.70 | 94.15 | 98.25  | 107.20 | 111.94 | 126.76 | 131.88 | March     |
| Април     | 67.75 | 73.97 | 81.23 | 88.73 | 88.96 | 94.42 | 99.40  | 107.87 | 112.61 | 127.68 | 132.58 | April     |
| Май       | 67.14 | 74.07 | 81.29 | 86.89 | 88.41 | 94.45 | 99.24  | 108.13 | 112.98 | 128.77 | 132.58 | May       |
| Юни       | 66.53 | 74.26 | 81.22 | 85.43 | 86.49 | 92.78 | 98.81  | 107.07 | 112.74 | 129.35 | 132.74 | June      |
| Юли       | 68.79 | 74.71 | 81.07 | 85.51 | 87.26 | 93.91 | 99.58  | 107.32 | 114.66 | 131.21 | 132.55 | July      |
| Август    | 69.29 | 76.93 | 81.32 | 84.95 | 87.92 | 93.49 | 100.24 | 107.28 | 117.22 | 131.07 | 132.72 | August    |
| Септември | 70.34 | 78.67 | 82.35 | 85.63 | 88.74 | 94.37 | 101.43 | 106.86 | 118.63 | 132.21 | 132.48 | September |
| Октомври  | 71.14 | 79.62 | 83.76 | 86.47 | 89.36 | 94.52 | 102.23 | 107.58 | 119.02 | 132.34 | 132.70 | October   |
| Ноември   | 71.46 | 80.23 | 83.95 | 86.61 | 91.01 | 95.11 | 102.69 | 108.73 | 121.14 | 131.78 | 132.94 | November  |
| Декември  | 72.42 | 80.58 | 84.46 | 87.68 | 92.63 | 96.31 | 103.43 | 109.72 | 122.42 | 131.22 | 133.37 | December  |

<sup>1</sup> От 2005 г. НСИ прилага вътрешната концепция при конструирането на теглата за ХИПЦ съгласно Регламент на ЕС № 1688/98 от 20 юли 1998 година.

<sup>1</sup> Since 2005 NSI applies domestic concept for constructing of the HICP weights according to the Council Regulation (EC) No.1688/98 of 20 July 1998.

10. Хармонизирани индекси на потребителските цени през 2009 г. по основни групи  
Harmonized consumer price index numbers by main commodity group in 2009

(Съответният месец на предшестващата година = 100)  
(Corresponding month of the preceding year = 100)

| Потребителски групи   | Месеци<br>Months |              |              |              |              |              |              |              |              |              |              |              | Commodity groups                                 |
|---|------------------|--------------|--------------|--------------|--------------|--------------|--------------|--------------|--------------|--------------|--------------|--------------|--|
|   | I                | II           | III          | IV           | V            | VI           | VII          | VIII         | IX           | X            | XI           | XII          |  |
| <b>Общо</b>   | <b>106.0</b>     | <b>105.4</b> | <b>104.0</b> | <b>103.8</b> | <b>103.0</b> | <b>102.6</b> | <b>101.0</b> | <b>101.3</b> | <b>100.2</b> | <b>100.3</b> | <b>100.9</b> | <b>101.6</b> | <b>Total</b>                                     |
| Хранителни продукти и безалкохолни напитки  | 105.0            | 102.4        | 101.2        | 99.9         | 99.2         | 99.8         | 98.7         | 98.5         | 96.9         | 95.4         | 95.4         | 96.7         | Food and non-alcoholic beverages                 |
| Алкохолни напитки и тютюневи изделия  | 114.9            | 115.0        | 114.8        | 125.1        | 121.8        | 119.6        | 118.3        | 117.8        | 117.3        | 116.9        | 116.6        | 116.5        | Alcoholic beverages, tobacco                     |
| Облекла и обувки  | 108.6            | 108.4        | 108.2        | 107.2        | 106.3        | 105.7        | 104.1        | 103.7        | 101.4        | 101.1        | 100.2        | 99.2         | Clothing and footwear                            |
| Жилища (наеми, текущ ремонт и поддържане), вода, електроенергия, газ и други горива | 115.6            | 115.6        | 114.2        | 113.9        | 113.4        | 112.9        | 103.4        | 101.5        | 101.1        | 100.8        | 99.0         | 98.9         | Housing, water, electricity, gas and other fuels |
| Жилищно обзавеждане, домакински уреди и принадлежности                              | 105.3            | 105.4        | 105.0        | 104.7        | 104.6        | 104.2        | 103.9        | 103.8        | 103.2        | 102.8        | 101.9        | 101.5        | Furnishing, household maintenance of the house   |
| Здравеопазване  | 104.7            | 101.9        | 102.0        | 101.9        | 102.0        | 104.0        | 105.5        | 105.7        | 106.3        | 106.4        | 106.4        | 106.3        | Health   |
| Транспорт   | 97.5             | 98.4         | 95.4         | 95.3         | 93.4         | 92.1         | 90.7         | 93.6         | 92.1         | 94.9         | 98.8         | 102.0        | Transport  |
| Съобщения   | 94.0             | 94.1         | 94.4         | 94.3         | 94.4         | 94.1         | 94.2         | 94.3         | 94.1         | 94.1         | 98.8         | 98.9         | Communications                                   |
| Свободно време, развлечения и културен отдих  | 107.1            | 106.5        | 106.9        | 105.7        | 105.7        | 106.1        | 105.3        | 105.0        | 104.5        | 104.1        | 104.0        | 102.6        | Recreation and culture                           |
| Образование   | 117.4            | 118.2        | 118.4        | 118.4        | 118.4        | 117.9        | 117.9        | 117.7        | 112.3        | 109.5        | 109.3        | 109.3        | Education  |
| Ресторанти и хотели   | 112.8            | 112.2        | 110.6        | 109.9        | 109.5        | 108.5        | 106.6        | 105.7        | 104.8        | 104.5        | 103.8        | 103.4        | Hotels, cafes and restaurants                    |
| Разнообразни стоки и услуги   | 114.1            | 113.9        | 109.7        | 109.2        | 108.6        | 108.4        | 111.9        | 112.3        | 112.0        | 111.4        | 110.2        | 109.7        | Miscellaneous goods and services                 |

### 11. Хармонизирани индекси на потребителските цени през 2009 г. по основни групи

#### Harmonized consumer price index numbers by main commodity group in 2009

(Предшестващият месец = 100)  
(Preceding month = 100)

| Потребителски групи   | Месеци<br>Months |              |             |              |              |              |             |              |             |              |              |              | Commodity groups                                 |
|---|------------------|--------------|-------------|--------------|--------------|--------------|-------------|--------------|-------------|--------------|--------------|--------------|--|
|   | I                | II           | III         | IV           | V            | VI           | VII         | VIII         | IX          | X            | XI           | XII          |  |
| <b>Общо</b>   | <b>100.4</b>     | <b>100.4</b> | <b>99.7</b> | <b>100.5</b> | <b>100.0</b> | <b>100.1</b> | <b>99.9</b> | <b>100.1</b> | <b>99.8</b> | <b>100.2</b> | <b>100.2</b> | <b>100.3</b> | <b>Total</b>                                     |
| Хранителни продукти и безалкохолни напитки  | 101.8            | 99.3         | 99.9        | 100.0        | 98.9         | 97.7         | 98.5        | 99.0         | 100.5       | 99.8         | 100.3        | 101.1        | Food and non-alcoholic beverages                 |
| Алкохолни напитки и тютюневи изделия  | 100.2            | 100.3        | 102.0       | 112.0        | 100.4        | 100.5        | 100.4       | 100.1        | 100.0       | 100.0        | 100.0        | 100.1        | Alcoholic beverages, tobacco                     |
| Облекла и обувки  | 98.7             | 99.5         | 101.3       | 100.6        | 100.3        | 99.9         | 98.4        | 98.6         | 100.6       | 102.3        | 100.2        | 98.9         | Clothing and footwear                            |
| Жилища (наеми, текущ ремонт и поддържане), вода, електроенергия, газ и други горива | 101.8            | 100.2        | 99.1        | 100.2        | 99.9         | 100.0        | 98.3        | 100.0        | 100.0       | 100.0        | 99.3         | 100.1        | Housing, water, electricity, gas and other fuels |
| Жилищно обзавеждане, домакински уреди и принадлежности                              | 100.1            | 100.6        | 100.4       | 100.1        | 100.4        | 100.0        | 100.2       | 100.1        | 100.1       | 100.0        | 99.7         | 100.0        | Furnishing, household maintenance of the house   |
| Здравеопазване  | 101.6            | 100.3        | 99.9        | 100.1        | 100.0        | 102.1        | 100.3       | 100.5        | 100.5       | 100.4        | 100.3        | 100.2        | Health   |
| Транспорт   | 97.8             | 101.9        | 98.0        | 100.3        | 101.1        | 102.3        | 99.8        | 101.5        | 99.0        | 99.9         | 100.9        | 99.5         | Transport  |
| Съобщения   | 99.9             | 99.9         | 99.8        | 99.7         | 100.0        | 100.0        | 99.9        | 100.0        | 99.8        | 100.0        | 100.0        | 99.9         | Communications                                   |
| Свободно време, развлечения и културен отдих  | 101.3            | 99.8         | 98.9        | 97.7         | 99.9         | 101.5        | 104.2       | 100.3        | 95.8        | 100.5        | 100.1        | 102.9        | Recreation and culture                           |
| Образование   | 100.6            | 100.8        | 100.2       | 100.1        | 100.1        | 100.0        | 100.0       | 100.0        | 105.4       | 101.9        | 100.0        | 100.0        | Education  |
| Ресторанти и хотели   | 100.7            | 100.9        | 100.0       | 100.1        | 100.2        | 100.0        | 100.2       | 100.4        | 100.2       | 100.5        | 100.1        | 100.2        | Hotels, cafes and restaurants                    |
| Разнообразни стоки и услуги   | 101.2            | 100.9        | 101.1       | 100.5        | 100.1        | 100.5        | 103.7       | 100.5        | 100.6       | 100.0        | 100.3        | 100.3        | Miscellaneous goods and services                 |

### 12. Средни пазарни цени на 1 кв. м жилищна площ<sup>1</sup>

#### Average market prices per 1 sq. m living floor space<sup>1</sup>

|        | 2004   | 2005   | 2006   | 2007    | 2008    | 2009    |      |
|--------|--------|--------|--------|---------|---------|---------|------|
| Левове | 540.21 | 738.04 | 846.52 | 1091.24 | 1363.48 | 1072.22 | Levs |

<sup>1</sup> Данните се отнасят за апартаменти в областните градове (изключени са апартаментите от ново строителство).

<sup>1</sup> Flats prices only in district centres (new flats are excluded).

### 13. Индекси на цените на производител в селското стопанство Producer price indices in agriculture

| Селскостопански продукти<br>и живи животни | 2005         | 2006         | 2007         | 2008         | 2008<br>в % към<br>as % to<br>2007 | Agricultural products<br>and live animals |
|--|--------------|--------------|--------------|--------------|------------------------------------|---|
|  | 2005 = 100   |              |              |              |                                    |   |
| <b>Зърнени култури</b>                     | <b>100.0</b> | <b>112.6</b> | <b>201.1</b> | <b>208.1</b> | <b>108.9</b>                       | <b>Cereals crops</b>                      |
| Пшеница                                    | 100.0        | 109.8        | 205.0        | 217.1        | 105.0                              | Wheat                                     |
| Мека пшеница                               | 100.0        | 109.2        | 204.3        | 216.5        | 104.8                              | Soft wheat                                |
| Твърда пшеница                             | 100.0        | 131.5        | 236.0        | 240.5        | 126.3                              | Durum wheat                               |
| Ръж  | 100.0        | 107.3        | 169.0        | 227.4        | 135.8                              | Rye                                       |
| Ечемик                                     | 100.0        | 103.1        | 162.5        | 179.8        | 118.7                              | Barley                                    |
| Ечемик за фураж                            | 100.0        | 105.2        | 165.0        | 183.2        | 123.0                              | Feed barley                               |
| Ечемик за пивоварни цели                   | 100.0        | 98.6         | 157.2        | 172.5        | 125.2                              | Malting barley                            |
| Овес                                       | 100.0        | 100.4        | 127.1        | 168.6        | 139.6                              | Oats                                      |
| Царевица                                   | 100.0        | 128.2        | 224.4        | 204.4        | 116.6                              | Maize                                     |
| Неолющен ориз                              | 100.0        | 111.8        | 119.7        | 155.3        | 128.6                              | Rice, not husked                          |
| Други зърнени култури                      | 100.0        | 103.6        | 135.0        | 186.1        | 136.4                              | Other cereals crops                       |
| <b>Технически култури</b>                  | <b>100.0</b> | <b>98.5</b>  | <b>127.4</b> | <b>136.1</b> | <b>126.3</b>                       | <b>Industrial crops</b>                   |
| Маслодайни семена                          | 100.0        | 96.4         | 145.1        | 152.6        | 128.8                              | Oil seeds                                 |
| Рапица и репица                            | 100.0        | 112.2        | 138.1        | 201.5        | 151.8                              | Rape and turnip rape seed                 |
| Слънчоглед                                 | 100.0        | 95.9         | 145.7        | 152.4        | 124.9                              | Sunflower                                 |
| Соя  | 100.0        | 111.8        | 114.1        | 146.8        | 130.3                              | Soya                                      |
| Други маслодайни култури                   | 100.0        | 113.4        | 116.1        | 110.9        | 96.9                               | Other oleaginous products                 |
| Протеинодайни култури                      | 100.0        | 110.6        | 117.2        | 141.6        | 120.1                              | Protein crops                             |
| Суров тютюн                                | 100.0        | 100.4        | 98.6         | 103.1        | 106.0                              | Unmanufactured tobacco                    |
| Захарно цвекло за преработка               | 100.0        | 95.2         | 124.9        | 128.5        | 127.2                              | Sugar beets                               |
| Други технически култури                   | 100.0        | 103.4        | 130.9        | 162.7        | 131.7                              | Other industrial crops                    |
| Влакнодайни култури                        | 100.0        | 100.6        | 105.2        | 105.0        | 106.9                              | Fibre plants                              |
| Хмел                                       | 100.0        | 80.1         | 132.8        | 144.9        | 110.0                              | Hops                                      |
| Други технически култури                   | 100.0        | 104.0        | 132.7        | 167.0        | 133.9                              | Other industrial crops                    |
| <b>Фуражни култури</b>                     | <b>100.0</b> | <b>104.6</b> | <b>119.2</b> | <b>134.4</b> | <b>119.1</b>                       | <b>Forage plants</b>                      |
| <b>Зеленчуци</b>                           | <b>100.0</b> | <b>137.8</b> | <b>135.0</b> | <b>181.0</b> | <b>92.5</b>                        | <b>Vegetables</b>                         |
| Пресни зеленчуци                           | 100.0        | 144.1        | 136.2        | 199.3        | 93.1                               | Fresh vegetables                          |
| Домати                                     | 100.0        | 105.9        | 133.1        | 120.6        | 96.2                               | Tomatoes                                  |
| Други пресни зеленчуци                     | 100.0        | 149.1        | 136.6        | 209.7        | 92.5                               | Other fresh vegetables                    |
| Зеле                                       | 100.0        | 87.3         | 169.7        | 105.9        | 62.7                               | Cabbages                                  |
| Краставици                                 | 100.0        | 91.3         | 114.3        | 125.8        | 87.3                               | Cucumbers                                 |
| Моркови                                    | 100.0        | 90.0         | 90.0         | 110.4        | 94.3                               | Carrots                                   |
| Лук кромид, зрял                           | 100.0        | 167.3        | 224.9        | 183.1        | 70.1                               | Dry onions                                |
| Фасул градински, зелен                     | 100.0        | 100.8        | 116.0        | 95.3         | 103.6                              | Green beans                               |
| Други пресни зеленчуци                     | 100.0        | 180.2        | 122.5        | 268.7        | 99.3                               | Other fresh vegetables                    |
| <b>Растения и цветя</b>                    | <b>100.0</b> | <b>118.6</b> | <b>131.5</b> | <b>125.5</b> | <b>91.3</b>                        | <b>Plants and flowers</b>                 |
| <b>Картофи</b>                             | <b>100.0</b> | <b>129.0</b> | <b>163.6</b> | <b>146.1</b> | <b>89.6</b>                        | <b>Potatoes</b>                           |

### 13. Индекси на цените на производител в селското стопанство Producer price indices in agriculture

(Продължение и край)  
(Continued and end)

| Селскостопански продукти<br>и живи животни         | 2005         | 2006         | 2007         | 2008         | 2008<br>в % към<br>as % to<br>2007 | Agricultural products<br>and live animals                     |
|--|--------------|--------------|--------------|--------------|------------------------------------|---|
|  | 2005 = 100   |              |              |              |                                    |   |
| <b>Плодове</b>                                     | <b>100.0</b> | <b>97.2</b>  | <b>108.6</b> | <b>105.5</b> | <b>102.0</b>                       | <b>Fruits</b>   |
| Пресни плодове                                     | 100.0        | 107.8        | 125.0        | 135.2        | 117.7                              | Fresh fruit   |
| Ябълки   | 100.0        | 107.4        | 129.7        | 150.2        | 114.6                              | Apples  |
| Праскови   | 100.0        | 117.1        | 113.8        | 127.8        | 59.4                               | Peaches   |
| Други пресни плодове, орехи и други                | 100.0        | 106.1        | 121.7        | 125.7        | 129.7                              | Other fresh fruit, walnuts and others                         |
| Череша   | 100.0        | 86.9         | 93.8         | 121.0        | 128.9                              | Cherries  |
| Сливи  | 100.0        | 133.0        | 147.1        | 126.4        | 89.0                               | Plums   |
| Ягоди  | 100.0        | 119.3        | 131.2        | 94.7         | 115.8                              | Strawberries  |
| Орехи  | 100.0        | 94.9         | 120.3        | 106.0        | 97.6                               | Walnuts   |
| Други пресни плодове                               | 100.0        | 108.3        | 125.1        | 151.8        | 160.2                              | Other fresh fruit   |
| Грозде   | 100.0        | 90.3         | 98.0         | 86.3         | 96.5                               | Grapes  |
| <b>Други растителни продукти</b>                   | <b>100.0</b> | <b>94.2</b>  | <b>111.5</b> | <b>115.6</b> | <b>103.5</b>                       | <b>Other crop products</b>                                    |
| <b>Растениевъдство, вкл. плодове и зеленчуци</b>   | <b>100.0</b> | <b>112.6</b> | <b>149.2</b> | <b>163.4</b> | <b>107.7</b>                       | <b>Crop output (incl. fruit and vegetables)</b>               |
| <b>Растениевъдство, без плодове и зеленчуци</b>    | <b>100.0</b> | <b>106.7</b> | <b>160.4</b> | <b>166.8</b> | <b>115.7</b>                       | <b>Crop output (excl. fruit and vegetables)</b>               |
| <b>Живи животни</b>                                | <b>100.0</b> | <b>98.5</b>  | <b>101.5</b> | <b>108.2</b> | <b>106.7</b>                       | <b>Animals</b>  |
| Едър рогат добитък                                 | 100.0        | 119.7        | 122.6        | 120.9        | 100.4                              | Cattle  |
| Едър рогат добитък над 1 г.                        | 100.0        | 126.5        | 126.3        | 115.4        | 96.5                               | Cattle excluding calves                                       |
| Едър рогат добитък до 1 г.                         | 100.0        | 113.7        | 119.4        | 125.2        | 104.8                              | Calves  |
| Свине  | 100.0        | 88.6         | 80.7         | 87.6         | 108.5                              | Pigs  |
| Овце и кози  | 100.0        | 110.2        | 112.8        | 118.0        | 104.4                              | Sheep and goats   |
| Птици  | 100.0        | 91.1         | 105.0        | 116.0        | 112.2                              | Poultry   |
| Пилета   | 100.0        | 90.1         | 105.0        | 116.7        | 112.9                              | Chickens  |
| Други птици  | 100.0        | 99.4         | 105.1        | 109.8        | 106.0                              | Other poultry   |
| Други животни                                      | 100.0        | 103.4        | 121.2        | 139.3        | 114.9                              | Other animals   |
| <b>Животински продукти</b>                         | <b>100.0</b> | <b>101.2</b> | <b>116.7</b> | <b>142.7</b> | <b>121.4</b>                       | <b>Animal products</b>  |
| Сурово мляко                                       | 100.0        | 101.8        | 116.1        | 144.4        | 123.5                              | Raw milk  |
| Краве мляко  | 100.0        | 102.4        | 117.6        | 147.1        | 124.6                              | Cows' milk  |
| Други видове мляко                                 | 100.0        | 96.6         | 104.1        | 122.7        | 114.9                              | Other milk types  |
| Яйца   | 100.0        | 98.8         | 125.0        | 135.9        | 109.2                              | Eggs  |
| Други животински продукти                          | 100.0        | 94.6         | 107.4        | 118.7        | 106.1                              | Other animal products   |
| <b>Животновъдство</b>                              | <b>100.0</b> | <b>100.3</b> | <b>111.4</b> | <b>130.7</b> | <b>115.3</b>                       | <b>Animal output</b>  |
| <b>Селско стопанство, вкл. плодове и зеленчуци</b> | <b>100.0</b> | <b>108.2</b> | <b>135.8</b> | <b>151.8</b> | <b>111.0</b>                       | <b>Agricultural goods output (incl. fruit and vegetables)</b> |
| <b>Селско стопанство, без плодове и зеленчуци</b>  | <b>100.0</b> | <b>103.8</b> | <b>138.3</b> | <b>150.5</b> | <b>117.4</b>                       | <b>Agricultural goods output (excl. fruit and vegetables)</b> |

14. Индекси на цените на средствата за производство, използвани в селското стопанство  
Price indices for goods and services currently consumed in agriculture

|  | 2005         | 2006         | 2007         | 2008         | 2008<br>в % към<br>as % to<br>2007 |                                 |
|--|--------------|--------------|--------------|--------------|------------------------------------|---------------------------------|
|  | 2005 = 100   |              |              |              |                                    |                                 |
| <b>Общо</b>  | <b>100.0</b> | <b>103.4</b> | <b>114.9</b> | <b>130.9</b> | <b>112.7</b>                       | <b>Total</b>                    |
| <b>Посевен и посадъчен материал</b>  | <b>100.0</b> | <b>99.7</b>  | <b>99.7</b>  | <b>108.9</b> | <b>109.6</b>                       | <b>Seeds and planting stock</b> |
| <b>Електроенергия, горива и други</b>                                      | <b>100.0</b> | <b>105.0</b> | <b>109.9</b> | <b>123.6</b> | <b>112.4</b>                       | <b>Energy; lubricants</b>       |
| <b>Минерални торове</b>  | <b>100.0</b> | <b>108.2</b> | <b>128.1</b> | <b>156.3</b> | <b>121.2</b>                       | <b>Fertilizers</b>              |
| Преки торове   | 100.0        | 108.4        | 128.7        | 157.0        | 121.2                              | Straight fertilizers            |
| Азотни торове  | 100.0        | 109.7        | 130.7        | 158.9        | 120.9                              | Nitrogenous fertilizers         |
| Фосфорни торове  | 100.0        | 86.2         | 96.9         | 128.6        | 122.6                              | Phosphatic fertilizers          |
| Калиеви торове   | 100.0        | 103.5        | 103.5        | 126.0        | 143.3                              | Potassic fertilizers            |
| Смесени торове   | 100.0        | 101.0        | 107.4        | 133.0        | 118.2                              | Compound fertilizers            |
| <b>Пестициди и други агрохимикали</b>                                      | <b>100.0</b> | <b>101.6</b> | <b>101.0</b> | <b>101.1</b> | <b>99.8</b>                        | <b>Pesticides</b>               |
| Фунгициди  | 100.0        | 103.0        | 104.3        | 109.9        | 104.8                              | Fungicides                      |
| Инсектициди  | 100.0        | 99.8         | 100.0        | 99.1         | 99.1                               | Insecticides                    |
| Хербициди  | 100.0        | 101.5        | 100.3        | 99.2         | 98.9                               | Herbicides                      |
| <b>Ветеринарномедицински продукти</b>                                      | <b>100.0</b> | <b>99.6</b>  | <b>102.2</b> | <b>108.6</b> | <b>106.0</b>                       | <b>Veterinary expenses</b>      |
| <b>Фуражи</b>  | <b>100.0</b> | <b>98.6</b>  | <b>120.9</b> | <b>145.1</b> | <b>121.0</b>                       | <b>Animal feedingstuffs</b>     |
| Преки фуражи   | 100.0        | 103.7        | 122.9        | 142.4        | 117.1                              | Straight feeding stuffs         |
| Смесени фуражи   | 100.0        | 95.2         | 119.6        | 146.9        | 123.7                              | Compound feeding stuffs         |
| <b>Поддръжка и ремонт на превозни средства, машини и дребно оборудване</b> | <b>100.0</b> | <b>107.7</b> | <b>130.6</b> | <b>147.9</b> | <b>113.4</b>                       | <b>Maintenance of materials</b> |
| <b>Поддръжка и ремонт на селскостопански сгради</b>                        | <b>100.0</b> | <b>105.4</b> | <b>112.8</b> | <b>124.3</b> | <b>110.2</b>                       | <b>Maintenance of buildings</b> |
| <b>Други стоки и услуги</b>  | <b>100.0</b> | <b>103.0</b> | <b>110.2</b> | <b>123.1</b> | <b>111.6</b>                       | <b>Other goods and services</b> |



15. Индекси на цените на производител на вътрешния пазар в промишлеността  
 Producer price index numbers on domestic market in industry

(2005 = 100)

| Промишлени дейности  | 2004        | 2005         | 2006         | 2007         | 2008         | Industrial activities   |
|--|-------------|--------------|--------------|--------------|--------------|---|
| <b>Общо</b>  | <b>93.3</b> | <b>100.0</b> | <b>108.7</b> | <b>117.4</b> | <b>133.0</b> | <b>Total</b>  |
| <b>Добивна промишленост</b>  | <b>90.6</b> | <b>100.0</b> | <b>142.7</b> | <b>159.4</b> | <b>167.1</b> | <b>Mining and quarrying</b>   |
| в това число:  |             |              |              |              |              | of which:   |
| Добив на въглища   | 96.1        | 100.0        | 108.8        | 118.7        | 141.5        | Mining of coal and lignite  |
| Добив на метални руди  | 87.1        | 100.0        | 202.4        | 230.4        | 205.7        | Mining of metal ores  |
| Добив на неметални материали и суровини                                      | 91.1        | 100.0        | 112.0        | 118.9        | 132.3        | Other mining and quarrying  |
| <b>Преработваща промишленост</b>   | <b>92.7</b> | <b>100.0</b> | <b>106.4</b> | <b>113.9</b> | <b>128.8</b> | <b>Manufacturing</b>  |
| в това число:  |             |              |              |              |              | of which:   |
| Производство на хранителни продукти  | 100.8       | 100.0        | 107.4        | 124.1        | 143.7        | Manufacture of food products  |
| Производство на напитки  | 96.6        | 100.0        | 104.0        | 111.9        | 127.0        | Manufacture of beverages  |
| Производство на тютюневи изделия   | 98.6        | 100.0        | 97.9         | 98.4         | 91.5         | Manufacture of tobacco products   |
| Производство на текстил и изделия от текстил, без облекло                    | 101.6       | 100.0        | 101.9        | 103.4        | 112.8        | Manufacture of textiles   |
| Производство на облекло  | 96.1        | 100.0        | 103.0        | 108.0        | 114.5        | Manufacture of wearing apparel  |
| Обработка на кожи; производство на изделия от обработени кожи без косъм      | 94.5        | 100.0        | 101.9        | 106.4        | 111.4        | Manufacture of leather and related products   |
| Производство на дървен материал и изделия от него, без мебели                | 96.2        | 100.0        | 105.2        | 112.0        | 125.5        | Manufacture of wood and of products of wood and similar materials, except furniture |
| Производство на хартия, картон и изделия от хартия и картон                  | 100.0       | 100.0        | 102.6        | 107.3        | 116.4        | Manufacture of paper and paper products   |
| Печатна дейност и възпроизвеждане на записани носители                       | 97.1        | 100.0        | 102.7        | 106.1        | 108.6        | Printing and reproduction of recorded media   |
| Производство на химични продукти   | 95.6        | 100.0        | 103.9        | 112.1        | 123.0        | Manufacture of chemicals and chemical products                                      |
| Производство на лекарствени вещества и продукти                              | 95.2        | 100.0        | 103.6        | 101.1        | 104.5        | Manufacture of basic pharmaceutical products and pharmaceutical preparations        |
| Производство на изделия от каучук и пластмаси                                | 94.8        | 100.0        | 103.4        | 106.8        | 112.4        | Manufacture of rubber and plastic products  |
| Производство на изделия от други неметални минерални суровини                | 94.1        | 100.0        | 106.6        | 114.5        | 125.8        | Manufacture of other non-metallic mineral products                                  |
| Производство на основни метали   | 92.8        | 100.0        | 120.9        | 133.6        | 134.5        | Manufacture of basic metals   |
| Производство на метални изделия, без машини и оборудване                     | 95.1        | 100.0        | 101.8        | 104.5        | 115.6        | Manufacture of fabricated metal products, except machinery and equipment            |
| Производство на компютърна техника, електронни и оптични продукти            | 94.3        | 100.0        | 110.0        | 112.2        | 112.8        | Manufacture of computer, electronic and optical products                            |
| Производство на електрически съоръжения                                      | 96.2        | 100.0        | 110.2        | 119.3        | 126.6        | Manufacture of electrical equipment   |
| Производство на машини и оборудване с общо и специално предназначение        | 96.5        | 100.0        | 104.6        | 111.1        | 119.8        | Manufacture of machinery and equipment n.e.c.                                       |
| Производство на автомобили, ремаркета и полуремаркета                        | 102.2       | 100.0        | 110.6        | 114.1        | 117.9        | Manufacture of motor vehicles, trailers and semi-trailers                           |
| Производство на превозни средства, без автомобили                            | 101.7       | 100.0        | 100.7        | 101.5        | 103.1        | Manufacture of other transport equipment  |
| Производство на мебели   | 100.8       | 100.0        | 101.7        | 106.6        | 112.4        | Manufacture of furniture  |
| Производство, некласифицирано другаде  | 106.3       | 100.0        | 107.1        | 110.6        | 109.7        | Other manufacturing   |
| Ремонт и инсталиране на машини и оборудване                                  | 96.5        | 100.0        | 103.7        | 109.1        | 122.0        | Repair and installation of machinery and equipment                                  |
| <b>Производство и разпределение на електрическа и топлинна енергия и газ</b> | <b>95.0</b> | <b>100.0</b> | <b>109.9</b> | <b>120.3</b> | <b>139.1</b> | <b>Electricity, gas, steam and air conditioning supply</b>                          |
| Производство и разпределение на електрическа и топлинна енергия и газ        | 95.0        | 100.0        | 109.9        | 120.3        | 139.1        | Electricity, gas, steam and air conditioning supply                                 |

**ИНВЕСТИЦИИ  
INVESTMENTS**



## IX. ИНВЕСТИЦИИ

**Разходи за придобиване и придобити дълготрайни материални активи**

Разходите за придобиване на дълготрайни материални активи са фактически извършените разходи за: закупуване на земя; строителство на различни обекти по стопански начин и чрез възлагане; доставка и монтаж на дълготрайни материални активи; придобиване на машини, съоръжения, оборудване и транспортни средства, предназначени за строящи се обекти; изплатените суми за геоложки проучвания на полезни изкопаеми и за хидроложки проучвания; проучвателни проектантски работи, обслужващи строителството; плододаващите трайни насаждения до влизането им в плодородна възраст; продуктивните и работните животни; други разходи за закупуване на дълготрайни материални активи.

В разходите за придобиване на дълготрайни материални активи се включват и разходите за закупуване на дълготрайни материални активи от втора ръка.

В обема на придобитите дълготрайни материални активи се включва стойността на всички придобити дълготрайни материални активи независимо от начина на придобиването им (строителство или закупуване).

Придобитите чрез строителство дълготрайни материални активи се отчитат след въвеждането им в експлоатация по реда, установен от Министерството на регионалното развитие и благоустройството с Наредба № 2 от 31.07.2003 г. за разрешаване на ползването на строежите в Република България.

Разходите за придобиване и придобитите дълготрайни материални активи са разпределени по видове: земя; сгради, строителни съоръжения и конструкции; машини, оборудване и транспортни средства; други разходи.

Данните за разходите за придобиване на дълготрайни материални активи и придобитите дълготрайни материални активи са показани по цени на съответната година.

## IX. INVESTMENTS

**Expenditure on acquisition and acquired tangible fixed assets**

Expenditure on acquisition of tangible fixed assets are the actual expenditure spent on: purchase of land; construction activity; delivery and installation of tangible fixed assets; acquisition of machinery, equipment and means of transport for buildings and other structures under construction; the sums paid for prospecting, drilling, hydrologic prospects; projection and designing related to construction; fruitful permanent crops until they reach maturity; productive and draught animals and other expenditure on acquisition of tangible fixed assets.

The expenditure on purchase of second-hand tangible fixed assets is included in the expenditure on acquisition of tangible fixed assets.

The acquired tangible fixed assets include the value of all acquired tangible fixed assets, irrespective of the manner of their acquisition (construction or purchase).

Tangible fixed assets acquired by construction are accounted after their putting into use according to Instruction No. 2/31.07.2003 of the Ministry of Territorial Development and Public Works.

Expenditure on acquisition and acquired tangible fixed assets are classified by kind: land; buildings and construction equipment; machines, equipment and means of transport; other expenditure.

Expenditure on acquisition of tangible fixed assets and acquired tangible fixed assets are evaluated at current prices.

### Чуждестранни преки инвестиции

Обемът на чуждестранните преки инвестиции се определя с натрупване към 31.12. на съответната година като сума от чуждестранните преки инвестиции във всички нефинансови предприятия. В размера на чуждестранната пряка инвестиция в инвестиционното предприятие се включва участието на чуждестранния инвеститор в собствения капитал на предприятието, както и взаимните задължения между чуждестранния пряк инвеститор и инвестиционното предприятие.

### Foreign direct investments

Foreign direct investments are reported on cumulative basis as of 31.12. of the corresponding year, as a sum of foreign direct investments in all non-financial enterprises. Foreign direct investment of an investment enterprise comprises the shares of a foreign investor in the enterprise's equity, as well as mutual liabilities (loans) between the foreign direct investor and the investment enterprise.

## РАЗХОДИ ЗА ПРИДОБИВАНЕ И ПРИДОБИТИ ДЪЛГОТРАЙНИ МАТЕРИАЛНИ АКТИВИ EXPENDITURE ON ACQUISITION AND ACQUIRED TANGIBLE FIXED ASSETS

### 1. Разходи за придобиване на дълготрайни материални активи Expenditure on acquisition of tangible fixed assets

(Милиони левове)  
(Million Levs)

|                  | 2004          | 2005           | 2006           | 2007           | 2008           |                |
|------------------|---------------|----------------|----------------|----------------|----------------|----------------|
| <b>Общо</b>      | <b>9949.6</b> | <b>13262.5</b> | <b>17742.9</b> | <b>27446.6</b> | <b>29424.2</b> | <b>Total</b>   |
| Обществен сектор | 2076.6        | 2522.1         | 2790.8         | 3789.4         | 5034.4         | Public sector  |
| Частен сектор    | 7873.0        | 10740.4        | 14952.1        | 23657.2        | 24389.8        | Private sector |

### 2. Придобити дълготрайни материални активи Acquired tangible fixed assets

(Милиони левове)  
(Million Levs)

|                  | 2004          | 2005           | 2006           | 2007           | 2008           |                |
|------------------|---------------|----------------|----------------|----------------|----------------|----------------|
| <b>Общо</b>      | <b>8712.9</b> | <b>11388.2</b> | <b>15370.5</b> | <b>22386.0</b> | <b>22261.1</b> | <b>Total</b>   |
| Обществен сектор | 1689.2        | 2055.9         | 1992.8         | 2411.5         | 2964.5         | Public sector  |
| Частен сектор    | 7023.7        | 9332.3         | 13377.7        | 19974.5        | 19296.6        | Private sector |

### 3. Разходи за придобиване на дълготрайни материални активи по видове Expenditure on acquisition of tangible fixed assets by kind

(Милиони левове)  
(Million Levs)

|   | 2006           | 2007           | 2008           |  |
|---|----------------|----------------|----------------|--|
| <b>Общо</b>                                 | <b>17742.9</b> | <b>27446.6</b> | <b>29424.2</b> | <b>Total</b>                               |
| Земя  | 2287.3         | 5345.5         | 3526.0         | Land                                       |
| Сгради, строителни съоръжения и конструкции | 7046.9         | 10256.4        | 12887.8        | Buildings and construction equipment       |
| Машини, оборудване и транспортни средства   | 7556.2         | 10508.3        | 11417.4        | Machines, equipment and means of transport |
| в т.ч. вносни                               | 2814.3         | 3737.8         | 3146.7         | of which: imported                         |
| Други разходи                               | 852.5          | 1336.4         | 1593.0         | Other expenditure                          |

### 4. Придобити дълготрайни материални активи по видове Acquired tangible fixed assets by kind

(Милиони левове)  
(Million Levs)

|   | 2006           | 2007           | 2008           |  |
|---|----------------|----------------|----------------|--|
| <b>Общо</b>                                 | <b>15370.5</b> | <b>22386.0</b> | <b>22261.1</b> | <b>Total</b>                               |
| Земя  | 2287.3         | 5345.5         | 3526.0         | Land                                       |
| Сгради, строителни съоръжения и конструкции | 5139.9         | 6376.0         | 7140.6         | Buildings and construction equipment       |
| Машини, оборудване и транспортни средства   | 7254.2         | 9654.9         | 10835.5        | Machines, equipment and means of transport |
| в т.ч. вносни                               | 2765.8         | 3277.6         | 3059.0         | of which: imported                         |
| Други разходи                               | 689.1          | 1009.6         | 759.0          | Other expenditure                          |

5. Разходи за придобиване и придобити дълготрайни материални активи през 2008 г. и дълготрайни материални активи в процес на изграждане към 31.12.2008 г. по икономически дейности

Expenditure on acquisition, acquired tangible fixed assets in 2008 and tangible fixed assets no completed as of 31.12.2008 by economic activity groupings

(Милиони левове)  
(Million Levs)

| Икономически дейности  | Разходи за придобиване на дълготрайни материални активи<br>Expenditure on acquisition of tangible fixed assets | Придобити дълготрайни материални активи<br>Acquired tangible fixed assets | Дълготрайни материални активи в процес на изграждане към 31.12.<br>Tangible fixed assets under construction of as of 31.12. | Economic activity groupings   |
|--|--|---|---|---|
| <b>Общо</b>  | <b>29424.2</b>   | <b>22261.1</b>  | <b>19964.0</b>  | <b>Total</b>  |
| Селско, горско и рибно стопанство  | 930.6  | 877.6   | 303.3   | Agriculture, forestry and fishing   |
| Добивна промишленост   | 479.5  | 335.0   | 439.3   | Mining and quarrying  |
| Производство на хранителни продукти, напитки и тютюневи изделия  | 920.6  | 888.0   | 510.4   | Manufacture of food products, beverages and tobacco products                              |
| Производство на текстил, облекло, обувки и други изделия от обработени кожи без косъм; обработка на кожи | 251.6  | 227.4   | 115.8   | Manufacture of textiles, wearing apparel, leather and related products                    |
| Производство на дървен материал, хартия, картон и изделия от тях (без мебели); печатна дейност           | 461.6  | 453.1   | 216.4   | Manufacture of wood and paper products and printing                                       |
| Производство на кокс и рафинирани нефтопродукти  | ..   | ..  | ..  | Manufacture of coke, and refined petroleum products                                       |
| Производство на химични продукти   | 245.1  | 189.1   | 212.8   | Manufacture of chemicals and chemical products  |
| Производство на лекарствени вещества и продукти  | ..   | ..  | ..  | Manufacture of pharmaceuticals, medicinal chemical and botanical products                 |
| Производство на изделия от каучук, пластмаси и други неметални минерални суровини                        | 856.9  | 612.6   | 497.2   | Manufacture of rubber and plastics products, and other non-metallic mineral products      |
| Производство на основни метали и метални изделия, без машини и оборудване                                | 799.5  | 789.6   | 506.5   | Manufacture of basic metals and fabricated metal products, except machinery and equipment |
| Производство на компютърна и комуникационна техника, електронни и оптични продукти                       | 45.3   | 55.6  | 15.8  | Manufacture of computer, electronic and optical products                                  |
| Производство на електрически съоръжения  | 186.3  | 159.5   | 94.4  | Manufacture of electrical equipment   |
| Производство на машини и оборудване, с общо и специално предназначение                                   | 216.2  | 178.2   | 99.8  | Manufacture of machinery and equipment n.e.c.   |
| Производство на превозни средства  | 143.0  | 101.1   | 127.3   | Manufacture of transport equipment  |
| Производство, неклассифицирано другаде; ремонт и инсталиране на машини и оборудване                      | 276.4  | 212.4   | 147.2   | Other manufacturing, and repair and installation of machinery and equipment               |
| Производство и разпределение на електрическа и топлинна енергия и на газообразни горива                  | 3255.7   | 1462.5  | 4408.6  | Electricity, gas, steam and air-conditioning supply                                       |
| Доставяне на води; канализационни услуги, управление на отпадъци и възстановяване                        | 599.1  | 433.1   | 597.0   | Water supply, sewerage, waste management and remediation                                  |
| Строителство   | 3921.7   | 2657.2  | 2632.8  | Construction  |
| Търговия; ремонт на автомобили и мотоциклети   | 3765.1   | 3160.6  | 1441.7  | Wholesale and retail trade, repair of motor vehicles and motorcycles                      |
| Транспорт, складиране и пощи   | 2239.5   | 1997.3  | 1174.6  | Transportation and storage  |
| Хотелиерство и ресторантьорство  | 823.7  | 674.5   | 491.6   | Accommodation and food service activities   |
| Издателска дейност, създаване на аудио-визуални произведения, радио- и телевизионна дейност              | 103.8  | 78.1  | 56.3  | Publishing, audiovisual and broadcasting activities                                       |
| Далекосъобщения  | 552.7  | 599.6   | 303.8   | Telecommunications  |
| Дейности в областта на информационните технологии и информационни услуги                                 | 143.4  | 98.1  | 59.4  | IT and other information services   |

5. Разходи за придобиване и придобити дълготрайни материални активи през 2008 г. и дълготрайни материални активи в процес на изграждане към 31.12.2008 г. по икономически дейности

Expenditure on acquisition, acquired tangible fixed assets in 2008 and tangible fixed assets no completed as of 31.12.2008 by economic activity groupings

(Продължение и край)  
(Continued and end)

(Милиони левове)  
(Million Levs)

| Икономически дейности   | Разходи за придобиване на дълготрайни материални активи<br>Expenditure on acquisition of tangible fixed assets | Придобити дълготрайни материални активи<br>Acquired tangible fixed assets | Дълготрайни материални активи в процес на изграждане към 31.12.<br>Tangible fixed assets under construction of as of 31.12. | Economic activity groupings   |
|---|--|---|---|---|
| Финансови и застрахователни дейности  | 718.1  | 602.4   | 338.7   | Financial and insurance activities  |
| Операции с недвижими имоти  | 3788.8   | 2770.7  | 2144.1  | Real estate activities  |
| Юридически, счетоводни, архитектурни и инженерни дейности, технически изпитания и анализи; консултантски дейности по управление | 512.4  | 466.2   | 113.6   | Legal, accounting, management, architecture, engineering, technical testing and analysis activities |
| Научноизследователска и развойна дейност  | 19.9   | 17.4  | 15.2  | Scientific research and development   |
| Рекламна и ветеринарномедицинска дейност; други професионални дейности  | 220.7  | 183.2   | 88.2  | Other professional, scientific and technical activities   |
| Административни и спомагателни дейности   | 507.4  | 435.0   | 206.7   | Administrative and support service activities   |
| Държавно управление; държавно обществено осигуряване  | 1291.6   | 682.8   | 1658.5  | Public administration and defence, compulsory social security                                       |
| Образование   | 245.7  | 207.4   | 190.5   | Education   |
| Хуманно здравеопазване  | 227.5  | 219.4   | 96.7  | Human health services   |
| Медико-социални грижи с настаняване и социална работа без настаняване   | 22.5   | 18.8  | 9.0   | Residential care and social work activities   |
| Култура, спорт и развлечения  | 184.0  | 151.6   | 178.1   | Arts, entertainment and recreation  |
| Други дейности, неklasифицирани другаде   | 99.5   | 86.2  | 47.3  | Other services  |

6. Разходи за придобиване и придобити дълготрайни материални активи през 2008 г. в сектор „Транспорт, складиране и пощи“  
Expenditure on acquisition and acquired tangible fixed assets in transportation, storage and post in 2008

(Милиони левове)  
(Million Levs)

|   | Разходи за придобиване на дълготрайни материални активи<br>Expenditure on acquisition of tangible fixed assets | Придобити дълготрайни материални активи<br>Acquired tangible fixed assets |   |
|---|--|---|---|
| <b>Общо</b>   | <b>2239.5</b>  | <b>1997.3</b>   | <b>Total</b>  |
| Сухопътен транспорт                                       | 1573.9   | 1383.7  | Land transport  |
| Воден транспорт   | 65.1   | 55.1  | Water transport                                       |
| Въздушен транспорт  | 253.5  | 263.6   | Air transport   |
| Складиране на товари и спомагателни дейности в транспорта | 330.8  | 261.9   | Warehousing and support activities for transportation |
| Пощенски и куриерски услуги                               | 16.2   | 33.0  | Postal and courier activities                         |

## ЧУЖДЕСТРАННИ ПРЕКИ ИНВЕСТИЦИИ FOREIGN DIRECT INVESTMENTS

### 7. Чуждестранни преки инвестиции в нефинансовите предприятия към 31.12. по икономически дейности Foreign direct investments in non-financial enterprises by economic activity groupings as of 31.12.

(Хиляди евро)  
(Thousand euro)

| Икономически дейности   | 2008              | Economic activity groupings   |
|---|-------------------|---|
| <b>Общо</b>   | <b>19185002.9</b> | <b>Total</b>  |
| Селско, горско и рибно стопанство   | 107842.6          | Agriculture, forestry and fishing   |
| Добивна промишленост  | 173119.6          | Mining and quarrying  |
| Производство на хранителни продукти, напитки и тютюневи изделия   | 712775.3          | Manufacture of food products, beverages and tobacco products                              |
| Производство на текстил, облекло, обувки и други изделия от обработени кожи без косъм; обработка на кожи                        | 835854.7          | Manufacture of textiles, wearing apparel, leather and related products                    |
| Производство на дървен материал, хартия картон и изделия от тях (без мебели); печатна дейност                                   | 281217.7          | Manufacture of wood and paper products, and printing                                      |
| Производство на кокс и рафинирани нефтопродукти   | ..                | Manufacture of coke, and refined petroleum products                                       |
| Производство на химични продукти  | 509271.4          | Manufacture of chemicals and chemical products  |
| Производство на лекарствени вещества и продукти   | 22225.8           | Manufacture of pharmaceuticals, medicinal chemical and botanical products                 |
| Производство на изделия от каучук, пластмаси и други неметални минерални суровини   | 764755.6          | Manufacture of rubber and plastics products, and other non-metallic mineral products      |
| Производство на основни метали и метални изделия, без машини и оборудване   | 627777.4          | Manufacture of basic metals and fabricated metal products, except machinery and equipment |
| Производство на компютърна и комуникационна техника, електронни и оптични продукти  | 62129.1           | Manufacture of computer, electronic and optical products                                  |
| Производство на електрически съоръжения   | 160178.8          | Manufacture of electrical equipment   |
| Производство на машини и оборудване, с общо и специално предназначение  | 279167.4          | Manufacture of machinery and equipment n.e.c.   |
| Производство на превозни средства   | 90769.9           | Manufacture of transport equipment  |
| Производство, неклассифицирано другаде; ремонт и инсталиране на машини и оборудване   | 70577.9           | Other manufacturing, and repair and installation of machinery and equipment               |
| Производство и разпределение на електрическа и топлинна енергия и на газообразни горива   | 1300726.3         | Electricity, gas, steam and air-conditioning supply                                       |
| Доставяне на води; канализационни услуги, управление на отпадъци и възстановяване   | 132921.8          | Water supply, sewerage, waste management and remediation                                  |
| Строителство  | 1121436.9         | Construction  |
| Търговия, ремонт на автомобили и мотоциклети  | 3004269.7         | Wholesale and retail trade, repair of motor vehicles and motorcycles                      |
| Транспорт, складиране и пощи  | 175253.6          | Transportation and storage  |
| Хотелиерство и ресторантьорство   | 360027.2          | Accommodation and food service activities   |
| Издателска дейност, създаване на аудио-визуални произведения, радио- и телевизионна дейност                                     | 257814.0          | Publishing, audiovisual and broadcasting activities                                       |
| Далекосъобщения   | 3465437.1         | Telecommunications  |
| Дейности в областта на информационните технологии и информационни услуги  | 103850.8          | IT and other information services   |
| Операции с недвижими имоти  | 2903618.8         | Real estate activities  |
| Юридически, счетоводни, архитектурни и инженерни дейности, технически изпитания и анализи; консултантски дейности по управление | 939356.7          | Legal, accounting, management, architecture, technical testing and analysis activities    |
| Научноизследователска и развойна дейност  | 842.2             | Scientific research and development   |
| Рекламна и ветеринарномедицинска дейност; други професионални дейности  | ..                | Other professional, scientific and technical activities                                   |
| Административни и спомагателни дейности   | 132838.6          | Administrative and support service activities   |
| Образование   | 1475.0            | Education   |
| Хуманно здравеопазване  | 8201.2            | Human health services   |
| Медико-социални грижи с настаняване и социална работа без настаняване   | 5.5               | Residential care and social work activities   |
| Култура, спорт и развлечения  | 84614.3           | Arts, entertainment and recreation  |
| Други дейности, неклассифицирани другаде  | 5279.9            | Other services  |



8. Чуждестранни преки инвестиции в нефинансовите предприятия към 31.12. по страни  
Foreign direct investments in non-financial enterprises by countries as of 31.12.

(Хиляди евро)  
(Thousand euro)

| Страни                      | 2008              | Country                |
|-----------------------------|-------------------|------------------------|
| <b>Общо</b>                 | <b>19185002.9</b> | <b>Total</b>           |
| в това число:               |                   | of which:              |
| Нидерландия                 | 3887619.8         | Netherlands            |
| Австрия                     | 3198427.7         | Austria                |
| САЩ                         | 1405242.8         | USA                    |
| Германия                    | 1386605.1         | Germany                |
| Гърция                      | 1333338.1         | Greece                 |
| Кипър                       | 1174527.6         | Cyprus                 |
| Великобритания              | 825022.1          | UK                     |
| Люксембург                  | 754001.4          | Luxembourg             |
| Чехия                       | 553199.4          | Czech Rep.             |
| Испания                     | 548211.1          | Spain                  |
| Франция                     | 367452.0          | France                 |
| Италия                      | 335542.5          | Italy                  |
| Британски Виржински острови | 334216.7          | British Virgin Islands |
| Литва                       | 266448.1          | Lithuania              |
| Швейцария                   | 265130.9          | Switzerland            |
| Русия                       | 252533.2          | Russian Fed.           |
| Малта                       | 227463.1          | Malta                  |
| Турция                      | 215592.3          | Turkey                 |
| Израел                      | 205948.4          | Israel                 |
| Дания                       | 171833.1          | Denmark                |
| Панама                      | 150308.3          | Panama                 |
| Белгия                      | 123307.4          | Belgium                |
| Швеция                      | 117535.4          | Sweden                 |

**ФИНАНСИ**  
**FINANCE**



## X. ФИНАНСИ

Информацията в раздел „Финанси“ е систематизирана в единадесет подраздела: държавни финанси, финансово състояние на предприятията от нефинансовия сектор, кредитни институции, пари и кредити, платежен баланс и външен дълг, застраховане, здравноосигурителни дружества, пенсионноосигурителни дружества, пенсионни фондове, инвестиционни предприятия и сдружения и фондации.

Подраздел „Държавни финанси“ е разработен въз основа на данни, получени от Министерството на финансите.

Консолидираният държавен бюджет представя данните за правителствения сектор и обхваща републиканския бюджет, бюджетите на социалното осигуряване, съдебната власт, висшите учебни заведения с правителствено финансиране, БАН, общините и всички извънбюджетни фондове и сметки.

Републиканският бюджет обхваща централния републикански бюджет (бюджета на Министерството на финансите), бюджетите на другите министерства и ведомства, на областните управи и на Сметната палата.

Подраздел „Финансово състояние на предприятията от нефинансовия сектор“ е разработен въз основа на данните, събирани от Националния статистически институт на базата на годишните счетоводни отчети. Информацията е получена от нефинансовите предприятия от обществения и частния сектор.

В броя на предприятията към 31.12. (табл. 7) са включени само предприятията от нефинансовия сектор на икономиката, съставляващи годишен баланс.

Подраздел „Кредитни институции“ е разработен въз основа на информацията, предоставена от Българската народна банка (БНБ).

Подраздел „Пари и кредити“ е разработен въз основа на информацията, предоставена от БНБ.

Паричната маса (табл. 15) е обобщаващ показател, характеризиращ състоянието на паричното обращение и финансовата система. Той е сума от бързоликвидни пари, влияещи непосредствено върху паричното обращение (паричен агрегат М1, квазипарите и търгуемите инструменти).

## X. FINANCE

Data in the 'Finance' chapter are systematized in eleven sub-chapters: State Finances, Finance of Enterprises in the Non-financial Sector, Credit Institutions, Money and Credits, Balance of Payments and External Debt, Insurance, Health Insurance Companies, Pension Companies, Pension Funds, Investment Enterprises, and Associations and Foundations.

The 'State Finances' subchapter is worked out on the basis of data received from the Ministry of Finance.

The Consolidated State Budget presents data on the Government sector and covers the republican budget, the social security budget and the budgets of the judiciary, universities financed by the Government, Bulgarian Academy of Sciences, municipalities, as well as extra budget funds and accounts.

The State Budget includes the Central Republican Budget (the budget of the Ministry of Finance), the budgets of other ministries and agencies, district authorities and the National Audit Office budget.

The 'Finance of Enterprises in the Non-financial Sector' subchapter contains data collected by National Statistical Institute, based on the annual accounting reports. Data are obtained from non-financial enterprises from the public and private sectors.

The number of enterprises as of 31.12. (Table 7) includes only enterprises from the non-financial institutional sector with double entry accounting.

The 'Credit Institutions' subchapter is worked out on the basis of information obtained from the Bulgarian National Bank (BNB).

The 'Money and Credits' subchapter is worked out on the basis of information obtained from BNB.

'Money supply' (Table 15) is a general indicator characterising the condition of monetary circulation and that of the financial system. It is a sum of high-powered money, having direct impact on the monetary circulation, (money aggregate M1, quasi money and marketable instruments).

Тесните пари - паричен агрегат M1, включват парите извън парично-финансовите институции и овърнайт депозити в левове и чуждестранна валута.

Показателят „пари извън парично-финансови институции“ включва парите в обращение, намалени с парите в касите на други парично-финансови институции.

Овърнайт депозитите съдържат депозити, които нямат определен срок и могат незабавно да се конвертират в пари в брой или да се преведат чрез банково нареждане или чек без ограничения или санкции. Тук се включват и депозити до един ден.

Квазипарите са пасиви на паричната система, които не се използват като директно средство за разплащане в даден момент, но са паричен потенциал, който в бъдеще при определени условия може да се окаже в сферата на паричното обращение. Те се състоят от депозити с договорен матуритет до 2 години и депозити, договорени за ползване след предизвестие (вкл. спестовни депозити) до 3 месеца.

Депозити с договорен матуритет са депозити с фиксиран срок. С термина „депозит с договорен матуритет“ се означава също и депозит, който може да бъде изтеглен след предизвестие. Срокът на предизвестията е фиксиран в договора за депозит.

Спестовните депозити служат за съхранение на пари на домакинствата срещу издаване на лична спестовна книжка или аналогичен документ. Такива са жилищните влогове, детските влогове и други.

Депозити в чужда валута са всички депозити на резиденти, деноминирани и платими в чужда валута, независимо от вида и срочността им. Тук се включват както текущи сметки, така и срочни депозити.

Търгуемите инструменти включват репосделките като най-нисколиквидните финансови инструменти, акции и дялове на фондовете на паричния пазар и издадените дългови ценни книжа до 2 години.

Подраздел „Платежен баланс и външен дълг“ е по данни на БНБ. Публикуваните данни в табл. 17 „Платежен баланс на България“ са по аналитичното представяне на платежния баланс в съответствие с петото издание на „Ръ-

Narrow money - money aggregate M1, includes money outside Monetary financial institutions and overnight deposits in national currency and foreign currency.

The 'Money outside Monetary financial institutions' indicator represents the difference between money in circulation and cash in other Monetary financial institutions.

Overnight deposits include deposits without agreed maturity and which are immediately convertible into currency or transferable on demand through banker's order or by cheque without restrictions or penalties. One-day deposits are also included in this item.

Quasi money are liabilities of the monetary system, not directly used as means of payment at a given moment, but are a monetary potential that in future could be found under certain circumstances in the sphere of monetary circulation. They consist of deposits with agreed maturity over 2 years and deposits redeemable at notice (incl. savings deposits) over 3 months.

Deposits with agreed maturity are deposits for a fixed term. Deposits with agreed maturity are also deposits that can be withdrawn after a specified period of notice. The period of notice is defined in the deposit contract.

Savings deposits are used for safekeeping of funds against issuance of a personal savings book or an analogous document. These include lending for house purchase, children's deposits and other deposits.

Foreign currency deposits are all deposits of residents, denominated and payable in foreign currency, regardless of their kind and maturity. This group includes both current accounts and time deposits.

Marketable instruments include repos - the most low liquid financial instruments, Money Market Funds shares/units and debt securities issued up to 2 years.

The 'Balance of Payments and External Debt' subchapter is based on data obtained from BNB. The published data in 'Balance of Payments of Bulgaria' (Table 17) are given according to the analytical presentation of the balance of payments in accordance

ководството по платежен баланс“ на Международния валутен фонд.

В табл. 18 „Брутен външен дълг по институционални сектори към 31.12.“ са посочени дългосрочните и краткосрочните задължения на страната.

Подраздели „Застраховане“, „Здравноосигурителни дружества“, „Пенсионноосигурителни дружества“ и „Инвестиционни предприятия“ са разработени въз основа на данните, събирани от Националния статистически институт. Обект на изследване са лицензираните застрахователни предприятия, здравноосигурителните дружества, пенсионноосигурителните дружества, пенсионните фондове и инвестиционните предприятия.

Подраздел „Сдружения и фондации“ е разработен въз основа на данните, събирани от Националния статистически институт. Обект на наблюдение са: бизнес организации и организации на работодатели, професионални и творчески съюзи, сдружения на кооперативни организации, синдикални и други нетърговски организации.

Източници на информация за ежегодно провежданите изследвания са годишните формуляри, които единиците, обект на изследване, представят в НСИ.

Прилаганата класификация е КИД - 2008.

Някои сборни редове в таблиците не се изчерпват или се превишават от съставните им числа поради извършени закръглени на по-високо ниво.

with the fifth edition of the International Monetary Fund 'Balance of Payments Manual'.

In table 'Gross external debt by Institutional Sectors as of 31.12.' (Table 18) are presented long-term and short-term liabilities of the state.

The 'Insurance', 'Health Assurance Companies', 'Pension Companies' and 'Investment Enterprises' subchapters are worked out on the basis of data collected by the National Statistical Institute. Object of the survey are the licensed insurance enterprises, health assurance companies, pension companies, autonomous pension funds, investment enterprises.

The 'Associations and Foundations' subchapter is worked out on the basis of data collected by the National Statistical Institute. Object of the survey are business organizations and organizations of employers, professional and art unions, associations of cooperative organizations, trade unions and other non-profit institutions.

Sources of information for the annual surveys are the annual forms presented to the NSI by the units under the survey.

The applied classification is the National Classification of Economic Activities (NACE.BG 2008).

Some of the totals are not equal to the sum of the constituent components because of the procedures of rounding the figures.

## ДЪРЖАВНИ ФИНАНСИ STATE FINANCES

### 1. Консолидиран държавен бюджет към 31.12.2008 година<sup>1</sup> Consolidated state budget as of 31.12.2008<sup>1</sup>

|   | Хиляди левове<br>Thousand Levs |   |
|---|--------------------------------|---|
| <b>ПРИХОДИ И ПОМОЩИ</b>   | <b>27313209.1</b>              | <b>REVENUES AND BENEFITS</b>  |
| <b>ОБЩО РАЗХОДИ</b>   | <b>25323388.0</b>              | <b>EXPENDITURE</b>  |
| <b>ДЕФИЦИТ (-)/ИЗЛИШЪК (+)</b>  | <b>1989821.1</b>               | <b>DEFICIT (-)/SURPLUS (+)</b>  |
| <b>ФИНАНСИРАНЕ</b>  | <b>-1989821.1</b>              | <b>FINANCE</b>  |
| Външно финансиране (нето)   | -693479.3                      | External finance, net   |
| Вътрешно финансиране (нето)   | -1840616.2                     | Internal finance, net   |
| Банково (нето)  | -1187095.3                     | Bank, net   |
| Възмездно финансиране (нето)  | 43977.5                        | Retributive finance, net  |
| Придобиване на дялове, акции и съучастия (нето)                                   | -675421.5                      | Acquisition of shares and partnerships, net                               |
| Предоставени заеми към крайни бенефициенти по държавни инвестиционни заеми (нето) | -22076.9                       | Extended loans to final beneficiaries on government investment loans, net |
| Приватизация  | 544274.4                       | Privatization   |

<sup>1</sup> Източник: Министерство на финансите.

<sup>1</sup> Source: Ministry of Finance.

### 2. Приходи на консолидирания държавен бюджет към 31.12.2008 г. по групи<sup>1</sup> Revenues of consolidated state budget by group as of 31.12.2008<sup>1</sup>

| Групи приходи   | Хиляди левове<br>Thousand Levs | Структура - %<br>Structure - % | Revenues group   |
|---|--------------------------------|--------------------------------|--|
| <b>ПРИХОДИ И ПОМОЩИ</b>   | <b>27313209.1</b>              | <b>100.0</b>                   | <b>REVENUES AND BENEFITS</b>   |
| <b>Общи приходи</b>   | <b>26171500.7</b>              | <b>95.8</b>                    | <b>Total revenues</b>  |
| Текущи приходи  | 26171500.7                     | 95.8                           | Current revenues   |
| Данъчни приходи   | 22166924.6                     | 81.1                           | Tax revenues   |
| Данъци върху печалбата  | 2228511.3                      | 8.1                            | Taxes on profit  |
| Корпоративен данък  | 2059729.8                      | 7.5                            | Corporative profit tax   |
| в това число от:  |                                |                                | of which from:   |
| Нефинансови предприятия   | 1864675.8                      | 6.8                            | Non-financial enterprises  |
| Финансови институции  | 180138.0                       | 0.7                            | Financial enterprises  |
| Данък върху дивидентите, ликвидационните дялове и доходите на местни и чуждестранни юридически лица | 168781.5                       | 0.6                            | Tax on dividends, liquidation participations and income of residents and non-residents |
| Данък върху доходите на физически лица  | 1971466.4                      | 7.2                            | Income tax   |
| Данък върху добавената стойност   | 7485317.3                      | 27.4                           | Value added tax  |
| Акцизи  | 4051629.8                      | 14.8                           | Excises  |
| Мита и митнически такси   | 220960.9                       | 0.8                            | Customs duties and fees  |
| Приходи на общественото осигуряване   | 5392645.5                      | 19.8                           | Revenues of social insurance   |

2. Приходи на консолидирания държавен бюджет към 31.12.2008 г. по групи<sup>1</sup>  
 Revenues of consolidated state budget by group as of 31.12.2008<sup>1</sup>

(Продължение и край)  
 (Continued and end)

| Групи приходи   | Хиляди левове<br>Thousand Levs | Структура - %<br>Structure - % | Revenues group  |
|---|--------------------------------|--------------------------------|---|
| Осигурителни вноски за ДОО  | 4284786.9                      | 15.7                           | Social insurance contributions  |
| в това число:   |                                |                                | of which:   |
| Вноски за работници и служители от работодатели                                   | 2695115.0                      | 9.9                            | Social insurance contributions, paid out from employers                                     |
| Вноски от работници и служители (лични вноски)                                    | 1415237.6                      | 5.2                            | Social insurance contributions, paid out from workers and employees                         |
| Здравноосигурителни вноски  | 1107858.6                      | 4.1                            | Health-insurance contributions  |
| Такса върху производството на захар   | 1030.3                         | 0.0                            | Sugar levies  |
| Други данъци  | 815363.1                       | 3.0                            | Other taxes   |
| Неданъчни приходи   | 4004576.1                      | 14.7                           | Nontax revenues   |
| Приходи и доходи от собственост   | 1782810.6                      | 6.5                            | Revenues and property income  |
| Държавни, общински и съдебни такси  | 1634555.8                      | 6.0                            | Administrative fees   |
| Държавни такси  | 914789.5                       | 3.4                            | State fees  |
| Съдебни такси   | 65873.4                        | 0.2                            | Judicial fees   |
| Общински такси  | 653892.9                       | 2.4                            | Municipal fees  |
| Глоби, санкции и наказателни лихви  | 161968.0                       | 0.6                            | Fines, sanctions and penalty interests  |
| Приходи от чуждестранни осигурителни институти за пенсии по международни програми | 3526.8                         | 0.0                            | Revenues from foreign insurance institutions for pensions related to international programs |
| Други неданъчни приходи   | -94472.4                       | -0.3                           | Other nontax revenues   |
| Постъпления от продажба на нефинансови активи                                     | 447506.7                       | 1.6                            | Revenues from sales of non-financial assets   |
| Приходи от концесии   | 68676.3                        | 0.3                            | Revenues from concessions   |
| Приходи от лицензии за ползване на държавни/общински активи                       | 4.3                            | 0.0                            | Revenues from licenses for using government/municipal assets                                |
| <b>Помощи</b>   | <b>1141708.4</b>               | <b>4.2</b>                     | <b>Benefits</b>   |
| в това число:   |                                |                                | of which:   |
| Текущи дарения, помощи и други безвъзмездно получени суми от чужбина              | 517517.6                       | 1.9                            | Current grants, benefits and other gratuitously received sums - foreign                     |
| Капиталови дарения, помощи и други безвъзмездно получени суми от чужбина          | 600387.3                       | 2.2                            | Capital donations, grants and other free amounts - foreign of money                         |

<sup>1</sup> Източник: Министерство на финансите.

<sup>1</sup> Source: Ministry of Finance.

### 3. Разходи на консолидирания държавен бюджет към 31.12.2008 г. по основни видове<sup>1</sup>

Expenditure of consolidated state budget by kind as of 31.12.2008<sup>1</sup>

| Видове разходи   | Хиляди левове<br>Thousand Levs | Структура - %<br>Structure - % | Kind of expenditure   |
|--|--------------------------------|--------------------------------|---|
| <b>РАЗХОДИ</b>   | <b>25323388.0</b>              | <b>100.0</b>                   | <b>EXPENDITURE</b>  |
| <b>Текущи разходи</b>  | <b>20331811.2</b>              | <b>80.3</b>                    | <b>Current expenditure</b>  |
| Заплати и възнаграждения за персонала, нает по трудови и служебни правоотношения       | 3779854.9                      | 14.9                           | Wages and salaries  |
| Други възнаграждения и плащания за персонал  | 560597.8                       | 2.2                            | Other payments to employees   |
| Осигурителни вноски  | 1047299.5                      | 4.1                            | Social insurance contributions  |
| Осигурителни вноски от работодатели за ДОО   | 743346.8                       | 2.9                            | Contributions for the Government Social Security Fund on the part of employers                      |
| Осигурителни вноски от работодатели за Учителския пенсионен фонд                       | 31182.5                        | 0.1                            | Social insurance payments from employers for Teachers Pensions Fund                                 |
| Здравноосигурителни вноски от работодатели   | 179916.5                       | 0.7                            | Health-insurance contributions from employers   |
| Вноски за допълнително задължително осигуряване от работодатели                        | 92690.6                        | 0.4                            | Supplementary compulsory pension contributions from employers                                       |
| Задължителни вноски за чуждестранни пенсионни фондове и схеми за сметка на осигурителя | 101.5                          | 0.0                            | Compulsory pension contributions for foreign pension funds and schemes at the expense of an insurer |
| Вноски за доброволно осигуряване   | 61.6                           | 0.0                            | Voluntary pension contributions   |
| Стипендии  | 52560.1                        | 0.2                            | Scholarships  |
| Издръжка   | 4365791.5                      | 17.2                           | Costs   |
| Храна  | 179600.0                       | 0.7                            | Food  |
| Медикаменти  | 195484.8                       | 0.8                            | Medicines   |
| Постелен инвентар и облекло  | 83530.5                        | 0.3                            | Bedclothes and clothes  |
| Командировки   | 194880.3                       | 0.8                            | Business trips  |
| Материали, горива и енергия  | 919536.7                       | 3.6                            | Materials, fuels and energy   |
| Външни услуги  | 1512792.9                      | 6.0                            | External services   |
| Текущ ремонт   | 715475.4                       | 2.8                            | Current repair  |
| Учебни и научноизследователски разходи и книги за библиотеки                           | 84208.3                        | 0.3                            | Expenditure on education, research and books for libraries  |
| Разходи за банково обслужване и други финансови услуги                                 | 43182.4                        | 0.2                            | Expenditure on bank and other financial services  |
| Други разходи  | 408033.3                       | 1.6                            | Others  |
| Субсидии - общо  | 1113765.7                      | 4.4                            | Subsidies   |
| в това число:  |                                |                                | of which:   |
| Субсидии за нефинансови предприятия  | 979394.8                       | 3.9                            | Subsidies for non-financial enterprises   |
| Разходи за членски внос и участия в нетърговски организации и дейности                 | 28764.6                        | 0.1                            | Expenditure for membership dues and participation in non-trade organizations and activities         |
| Лихви - общо   | 585041.1                       | 2.4                            | Interests   |
| Лихви по външни заеми  | 420317.2                       | 1.7                            | Interests on external loans   |
| Лихви по вътрешни заеми  | 164723.9                       | 0.7                            | Interests on internal loans   |
| Социални и здравноосигурителни плащания  | 8798136.0                      | 34.8                           | Social and health insurance payments  |
| <b>Капиталови разходи</b>  | <b>4289316.2</b>               | <b>17.0</b>                    | <b>Capital expenditure</b>  |
| <b>Прираст на държавния резерв и изкупуване на земеделска продукция</b>                | <b>-17863.3</b>                | <b>-0.1</b>                    | <b>Increase of state reserve and purchase of agricultural production</b>                            |
| <b>Вноски в общия бюджет на Европейския съюз</b>                                       | <b>720123.9</b>                | <b>2.8</b>                     | <b>Contribution paid out to the EU budget</b>   |

<sup>1</sup> Източник: Министерство на финансите.

<sup>1</sup> Source: Ministry of Finance.



4. Разходи на консолидирания държавен бюджет към 31.12.2008 г. по функции<sup>1</sup>  
Expenditure of consolidated state budget by functions as of 31.12.2008<sup>1</sup>

| Групи и подгрупи разходи   | Хиляди левове<br>Thousand Levs | Структура - %<br>Structure - % | Expenditure groups and subgroups   |
|--|--------------------------------|--------------------------------|--|
| <b>РАЗХОДИ</b>   | <b>25323388.0</b>              | <b>100.0</b>                   | <b>EXPENDITURE</b>   |
| Общи държавни служби   | 1994735.4                      | 7.9                            | General public services  |
| в т.ч. наука   | 202987.3                       | 0.8                            | of which: science  |
| Отбрана и сигурност  | 3228392.0                      | 12.7                           | Defence and safety   |
| Образование  | 2768392.8                      | 10.9                           | Education  |
| Здравеопазване   | 2830811.7                      | 11.2                           | Health services  |
| Социално осигуряване, подпомагане и грижи  | 7879512.1                      | 31.1                           | Social insurance   |
| Жилищно строителство, благоустройство, комунално стопанство и опазване на околната среда | 1508979.1                      | 6.0                            | Housing, public utilities and amenities, and protection of the environment |
| Почивно дело, култура, религиозни дейности   | 602006.1                       | 2.4                            | Recreational, cultural and religious affairs                               |
| в т.ч. култура   | 460895.2                       | 1.8                            | of which: culture  |
| Икономически дейности и услуги   | 3205393.8                      | 12.7                           | Economic activities and services   |
| Разходи, неклаифицирани в другите функции  | 1305165.0                      | 5.1                            | Expenditure non-classified elsewhere                                       |

<sup>1</sup> Източник: Министерство на финансите.

<sup>1</sup> Source: Ministry of Finance.

5. Пенсии<sup>1</sup>  
Pensions<sup>1</sup>

|  | 2004  | 2005           | 2006           | 2007           | 2008           |   |
|--|---|----------------|----------------|----------------|----------------|---|
|  | Пенсионери по вид на водещата пенсия към 31.12. - брой<br>Pensioners by kind of pension as of 31.12. - number |                |                |                |                |   |
| <b>Пенсионери - общо</b>                               | <b>2320444</b>  | <b>2301669</b> | <b>2271192</b> | <b>2233697</b> | <b>2200595</b> | <b>Pensioners-total</b>                       |
| <b>Фонд „Пенсии“</b>                                   | <b>2235732</b>  | <b>2219275</b> | <b>2192895</b> | <b>2159206</b> | <b>2127636</b> | <b>Fund 'Pensions'</b>                        |
| Пенсии за трудова дейност                              | 2139373   | 2123814        | 2098609        | 2066186        | 2035375        | Pensions for work activity                    |
| Пенсии за осигурителен стаж и възраст                  | 1759528   | 1705073        | 1677106        | 1651072        | 1621410        | Old age pensions                              |
| Пенсии за инвалидност поради общо заболяване           | 379540  | 418463         | 421259         | 414887         | 413758         | General invalidity                            |
| Пенсии на частни занаятчии, търговци и други           | 305   | 278            | 244            | 227            | 207            | Pensions of craftsmen, tradesmen and other    |
| Пенсии на кадрови военносслужещи, офицери и сержанти   | 96359   | 95461          | 94286          | 93020          | 92261          | Military pensions                             |
| <b>Фонд „Пенсии, несвързани с трудова дейност“</b>     | <b>66188</b>  | <b>64874</b>   | <b>62704</b>   | <b>59860</b>   | <b>58261</b>   | <b>Fund 'Pensions for non-work activity'</b>  |
| в това число:  |   |                |                |                |                | of which:                                     |
| Пенсии за военна инвалидност                           | 4744  | 4574           | 4296           | 4027           | 3826           | Military disablement pensions                 |
| За особени заслуги и народни                           | 112   | 99             | 88             | 76             | 68             | Peoples' and special merit pensions           |
| Пенсии за гражданска инвалидност                       | 300   | 283            | 269            | 250            | 235            | Civilian disablement pensions                 |
| Пенсии за старост на частни земеделски стопани         | 764   | 686            | 620            | 547            | 476            | Old age farmers' pensions                     |
| Персонални пенсии                                      | 3324  | 3252           | 3239           | 3207           | 3167           | Personal pensions                             |
| Социални пенсии за инвалидност                         | 51734   | 51161          | 49817          | 47765          | 46699          | Disability social pensions                    |
| Социални пенсии за старост                             | 4927  | 4594           | 4225           | 3976           | 3782           | Old age social pensions                       |
| <b>Фонд „Трудова злополука и професионална болест“</b> | <b>18524</b>  | <b>17520</b>   | <b>15593</b>   | <b>14631</b>   | <b>14698</b>   | <b>Fund 'Occupational injury and illness'</b> |
| Пенсии за трудова дейност                              | 18490   | 17488          | 15560          | 14600          | 14670          | Pensions for work activity                    |
| Пенсии за кадрови военносслужещи, офицери и сержанти   | 34  | 32             | 33             | 31             | 28             | Military pensions                             |

## 5. Пенсии<sup>1</sup> Pensions<sup>1</sup>

(Продължение и край)  
(Continued and end)

|  | 2004  | 2005             | 2006             | 2007             | 2008             |   |
|--|---|------------------|------------------|------------------|------------------|---|
|  | Разходи за пенсии по фондове - хил. лв.<br>Expenditure on pensions by funds - thousand Levs |                  |                  |                  |                  |   |
| <b>Разходи<sup>2</sup> - общо</b>  | <b>3514638.4</b>  | <b>3771486.1</b> | <b>4203781.9</b> | <b>4675440.1</b> | <b>5597277.3</b> | <b>Total<sup>2</sup></b>  |
| <b>Фонд „Пенсии“</b>   | <b>3306471.6</b>  | <b>3536421.7</b> | <b>3944262.1</b> | <b>4395634.1</b> | <b>5270716.5</b> | <b>Fund 'Pensions'</b>  |
| Пенсии за трудова дейност  | 2969003.1   | 3227248.3        | 3556602.7        | 3882708.5        | 4578939.8        | Pensions for work activity  |
| Пенсии за осигурителен стаж и възраст  | 2555415.7   | 2644676.3        | 2890274.6        | 3165343.6        | 3742741.2        | Old age pensions  |
| Пенсии за инвалидност поради общо заболяване   | 413323.3  | 582310.5         | 666061.5         | 717087.0         | 835894.4         | General invalidity  |
| Пенсии на частни занаятчии, търговци и други   | 264.1   | 261.5            | 266.6            | 277.9            | 304.2            | Pensions of craftsmen, tradesmen and other  |
| Пенсии за кадрови военносслужещи, офицери и сержанти   | 241352.5  | 256818.0         | 276541.2         | 297039.5         | 352948.3         | Military pensions   |
| Коледни добавки  | 96116.0   | 52355.4          | 111118.2         | 215886.0         | 338828.4         | Christmas allowances  |
| <b>Фонд „Пенсии, несвързани с трудова дейност“</b>   | <b>147920.6</b>   | <b>170410.4</b>  | <b>192042.3</b>  | <b>207055.0</b>  | <b>242900.3</b>  | <b>Fund 'Pensions for non-work activity'</b>  |
| в това число:  |   |                  |                  |                  |                  | of which:   |
| Пенсии за военна инвалидност   | 6569.6  | 6961.6           | 7458.7           | 7709.8           | 8601.7           | Military disablement pensions   |
| За особени заслуги и народни   | 142.0   | 132.7            | 136.5            | 137.9            | 169.3            | Peoples' and special merit pensions   |
| Пенсии за гражданска инвалидност   | 342.2   | 370.8            | 372.4            | 385.7            | 465.2            | Civilian disablement pensions   |
| Пенсии за старост на частни земеделски стопани   | 601.4   | 605.4            | 658.1            | 682.7            | 710.7            | Old age farmers' pensions   |
| Персонални пенсии  | 1810.3  | 2032.5           | 2211.4           | 2346.5           | 2731.2           | Personal pensions   |
| Социални пенсии за инвалидност   | 113392.4  | 138047.1         | 158007.5         | 165218.5         | 190845.4         | Disability social pensions  |
| Социални пенсии за старост   | 3825.3  | 3887.0           | 3921.3           | 3941.1           | 4370.4           | Old age social pensions   |
| Коледни добавки  | 5968.7  | 2777.0           | 3149.0           | 5860.8           | 8813.6           | Christmas allowances  |
| <b>Фонд „Трудова злополука и професионална болест“</b>   | <b>30584.6</b>  | <b>31229.9</b>   | <b>33299.4</b>   | <b>35206.2</b>   | <b>40724.2</b>   | <b>Fund 'Occupational injury and illness'</b>   |
| Пенсии за трудова дейност  | 29710.2   | 30757.1          | 32457.5          | 33704.2          | 38437.1          | Pensions for work activity  |
| Пенсии за кадрови военносслужещи, офицери и сержанти   | 65.8  | 63.8             | 68.8             | 69.8             | 76.8             | Military pensions   |
| Коледни добавки  | 808.6   | 409.0            | 773.1            | 1432.3           | 2210.3           | Christmas allowances  |
| <b>Пенсии по международни спогодби</b>   | <b>29661.6</b>  | <b>33424.1</b>   | <b>34178.1</b>   | <b>37544.8</b>   | <b>42936.3</b>   | <b>Pensions on international agreements</b>   |
| <b>Среден годишен размер на изплатена пенсия на един пенсионер за всички видове пенсии - лв.</b> | <b>1497.1</b>   | <b>1615.6</b>    | <b>1825.0</b>    | <b>2059.4</b>    | <b>2507.6</b>    | <b>Average annual size of a pension paid out per a pensioner for all kinds of pensions - Levs</b> |

<sup>1</sup> Източник: Национален осигурителен институт.

<sup>2</sup> Разходи без пощенска такса и ДДС. Добавките са разпределени по видове.

<sup>1</sup> Source: National Social Security Institute.

<sup>2</sup> Paid out pensions excluding post tax and VAT. Additions are distributed by type.

6. Изплатени помощи и обезщетения към 31.12. по вид<sup>1</sup>  
Paid out grants and benefits by category as of 31.12.<sup>1</sup>

(Милиони левове)  
(Million Levs)

| Вид на помощите и обезщетенията                           | 2004          | 2005          | 2006          | 2007          | 2008          | Grants and benefits by category                          |
|---|---------------|---------------|---------------|---------------|---------------|--|
| <b>Общо</b>   | <b>1794.2</b> | <b>2070.8</b> | <b>2442.5</b> | <b>2659.2</b> | <b>3192.3</b> | <b>Total</b>   |
| в това число:   |               |               |               |               |               | of which:  |
| Обезщетения за временна неработоспособност                | 189.9         | 216.2         | 241.9         | 287.8         | 482.1         | Certified incapacity benefits                            |
| Месечни добавки и обезщетения за отглеждане на малки деца | 311.7         | 346.0         | 376.9         | 370.8         | 449.1         | Monthly allowances and benefits for bringing up children |
| Помощи, изплащани по Закона за социално подпомагане       | 215.4         | 181.3         | 174.5         | 150.5         | 151.5         | Paid out grants according to the Social assistance Law   |
| Обезщетения и помощи за безработни                        | 101.3         | 91.4          | 89.2          | 86.4          | 99.7          | Paid out sums for unemployed                             |
| Здравноосигурителни плащания                              | 853.3         | 1039.9        | 1289.4        | 1461.6        | 1656.0        | Health-insurance payments                                |
| Други текущи обезщетения и помощи                         | 62.4          | 57.6          | 88.4          | 114.8         | 132.4         | Other regular benefits and grants                        |

<sup>1</sup> Източник: Министерство на финансите, Национален осигурителен институт и Агенция за социално подпомагане.

<sup>1</sup> Source: Ministry of Finance, National Social Security Institute and Social Assistance Agency.

## ФИНАНСОВО СЪСТОЯНИЕ НА ПРЕДПРИЯТИЯТА ОТ НЕФИНАНСОВИЯ СЕКТОР FINANCIAL STATUS OF ENTERPRISES IN NON-FINANCIAL SECTOR

### 7. Предприятия от нефинансовия сектор към 31.12.2008 година Enterprises in non-financial sector as of 31.12.2008

|                  | 2005         | 2006         | 2007          | 2008          | (Брой)<br>(Number) |
|------------------|--------------|--------------|---------------|---------------|--------------------|
| <b>Общо</b>      | <b>80085</b> | <b>81468</b> | <b>154973</b> | <b>199883</b> | <b>Total</b>       |
| Обществен сектор | 1257         | 1234         | 1266          | 1585          | Public sector      |
| Частен сектор    | 78828        | 80234        | 153707        | 198298        | Private sector     |

### 8. Баланс на предприятията към 31.12.2008 година Balance sheet of enterprises as of 31.12.2008

|  | Актив<br>Assets                   |                                |  |
|--|-----------------------------------|--------------------------------|--|
|  | милиони<br>левове<br>Million Levs | структура - %<br>Structure - % |  |
| <b>A. Записан, но невнесен капитал</b>   | <b>446.8</b>                      | <b>0.2</b>                     | <b>A. Complementary capital, not paid-in</b>   |
| <b>Б. Нетекущи (дълготрайни) активи</b>  | <b>128594.6</b>                   | <b>53.3</b>                    | <b>B. Non-current (fixed) assets</b>   |
| <b>I. Нематериални активи</b>  | <b>5832.7</b>                     | <b>2.4</b>                     | <b>I. Intangible assets</b>  |
| Продукти от развойна дейност   | 274.3                             | 0.1                            | Research and development products  |
| Концесии, патенти, лицензи, търговски марки, програмни продукти и други подобни права и активи | 3607.7                            | 1.5                            | Concessions, patents, licenses, trade-marks, software products and other similar rights and assets |
| Търговска репутация  | 1419.8                            | 0.6                            | Trade reputation   |
| Предоставени аванси и нематериални активи в процес на изграждане                               | 530.9                             | 0.2                            | Advances granted and intangible assets under construction  |
| в т.ч. предоставени аванси   | 65.6                              | -                              | of which: advances granted   |
| <b>II. Дълготрайни материални активи</b>   | <b>97689.3</b>                    | <b>40.5</b>                    | <b>II. Tangible fixed assets</b>   |
| Земи и сгради  | 38917.9                           | 16.1                           | Land and buildings   |
| Земи   | 17328.1                           | 7.2                            | Land   |
| Сгради   | 21589.8                           | 8.9                            | Buildings  |
| Машини, производствено оборудване и апаратура  | 25578.9                           | 10.6                           | Machinery, production equipment and installations  |
| Съоръжения и други   | 16473.3                           | 6.8                            | Equipment and other  |
| Предоставени аванси и дълготрайни материални активи в процес на изграждане                     | 16719.3                           | 6.9                            | Advances granted and tangible fixed assets under construction                                      |
| в т.ч. предоставени аванси   | 811.3                             | 0.3                            | of which: advances granted   |
| <b>III. Дългосрочни финансови активи</b>   | <b>24763.6</b>                    | <b>10.3</b>                    | <b>III. Long-term liquid assets</b>  |
| Акции и дялове в предприятия от група  | 10843.1                           | 4.5                            | Stocks and shares in enterprise group  |
| Предоставени заеми на предприятия от група   | 2532.7                            | 1.0                            | Loans granted to group of enterprise group   |
| Акции и дялове в асоциирани и смесени предприятия  | 3231.2                            | 1.3                            | Stocks and shares in associated and mixed enterprises  |
| Предоставени заеми, свързани с асоциирани и смесени предприятия                                | 971.3                             | 0.4                            | Loans granted, related to associated and mixed enterprises   |

8. Баланс на предприятията към 31.12.2008 година  
Balance sheet of enterprises as of 31.12.2008

(Продължение)  
(Continued)

|   | Актив<br>Assets                   |                                |  |
|---|-----------------------------------|--------------------------------|--|
|   | милиони<br>левове<br>Million Levs | структура - %<br>Structure - % |  |
| Дългосрочни инвестиции                                | 4010.2                            | 1.7                            | Long-term investments  |
| Други заеми   | 3159.6                            | 1.3                            | Other loans  |
| Изкупени собствени акции номинална стойност           | 15.4                              | -                              | Purchase of own securities nominal value                       |
| <b>IV. Отсрочени данъци</b>                           | <b>309.1</b>                      | <b>0.1</b>                     | <b>IV. Grace tax</b>   |
| <b>V. Текущи (краткотрайни) активи</b>                | <b>109865.6</b>                   | <b>45.5</b>                    | <b>C. Current (short-term) assets</b>                          |
| <b>I. Материални запаси</b>                           | <b>38767.2</b>                    | <b>16.1</b>                    | <b>I. Stocks</b>   |
| Суровини и материали                                  | 9001                              | 3.7                            | Raw materials  |
| Незавършено производство                              | 8136.1                            | 3.4                            | Work-in-progress   |
| в т.ч. млади животни и животни за уговяване и разплод | 120.1                             | -                              | of which: young animals and animals for fattening and breeding |
| Продукция и стоки                                     | 20161.3                           | 8.4                            | Production and goods   |
| Продукция   | 4467.3                            | 1.9                            | Production   |
| Стоки   | 15694.1                           | 6.5                            | Goods  |
| Предоставени аванси                                   | 1468.8                            | 0.6                            | Advances granted   |
| <b>II. Вземания</b>                                   | <b>48435.8</b>                    | <b>20.1</b>                    | <b>II. Receivables</b>   |
| Вземания от клиенти и доставчици                      | 25577.5                           | 10.6                           | Receivables from customers and suppliers                       |
| в т.ч. над 1 година                                   | 2478.5                            | 1                              | of which: over 1 year  |
| Вземания от предприятия от група                      | 9747.3                            | 4                              | Receivables from enterprise group                              |
| в т.ч. над 1 година                                   | 1621                              | 0.7                            | of which: over 1 year  |
| Вземания, свързани с асоциирани и смесени предприятия | 1184.3                            | 0.5                            | Receivables, related to associated and mixed enterprises       |
| в т.ч. над 1 година                                   | 145.3                             | 0.1                            | of which: over 1 year  |
| Други вземания  | 11926.7                           | 4.9                            | Other receivables  |
| в т.ч. над 1 година                                   | 2270.7                            | 0.9                            | of which: over 1 year  |
| <b>III. Инвестиции</b>                                | <b>1778.3</b>                     | <b>0.7</b>                     | <b>III. Investments</b>  |
| Акции и дялове в предприятия от група                 | 980.3                             | 0.4                            | Stocks and shares in enterprise group                          |
| Изкупени собствени акции номинална стойност           | 10.1                              | -                              | Purchase of own securities nominal value                       |
| Други инвестиции                                      | 787.9                             | 0.3                            | Other investments  |
| <b>IV. Парични средства</b>                           | <b>20884.3</b>                    | <b>8.7</b>                     | <b>IV. Cash</b>  |
| Касови наличности и сметки в страната                 | 20448.7                           | 8.5                            | Cash and accounts in Bulgaria                                  |
| Касови наличности в левове                            | 7445.4                            | 3.1                            | Cash in Levs   |
| Касови наличности във валута (левава равностойност)   | 1013.4                            | 0.4                            | Cash in currency (equivalent in Levs)                          |
| Разплащателни сметки                                  | 9617.3                            | 4                              | Current accounts   |
| Блокирани парични средства                            | 1954.1                            | 0.8                            | Restricted cash  |
| Парични еквиваленти                                   | 418.5                             | 0.2                            | Cash equivalent  |
| Касови наличности и сметки в чужбина                  | 435.5                             | 0.2                            | Cash and accounts abroad                                       |
| Касови наличности в левове                            | 184.5                             | 0.1                            | Cash money in Levs   |
| Касови наличности във валута                          | 33                                | -                              | Cash money in currency   |
| Разплащателни сметки във валута                       | 156                               | 0.1                            | Current accounts in currency                                   |
| Блокирани парични средства във валута                 | 61.9                              | -                              | Restricted cash in currency                                    |
| <b>Г. Разходи за бъдещи периоди</b>                   | <b>2441.8</b>                     | <b>1</b>                       | <b>D. Prepayments</b>  |
| <b>Сума на актива (А + Б + В + Г)</b>                 | <b>241348.9</b>                   | <b>100.0</b>                   | <b>Total assets (A + B + C + D)</b>                            |

8. Баланс на предприятията към 31.12.2008 година  
Balance sheet of enterprises as of 31.12.2008

(Продължение)  
(Continued)

|   | Пасив<br>Liabilities              |                                |   |
|---|-----------------------------------|--------------------------------|---|
|   | милиони<br>левове<br>Million Levs | структура - %<br>Structure - % |   |
| <b>A. Собствен капитал</b>                                  | <b>86597.5</b>                    | <b>35.9</b>                    | <b>A. Equity</b>  |
| <b>I. Записан капитал</b>                                   | <b>30540.8</b>                    | <b>12.7</b>                    | <b>I. Complementary capital</b>                                 |
| <b>II. Премии от емисии</b>                                 | <b>1562.2</b>                     | <b>0.6</b>                     | <b>II. Emission premiums</b>                                    |
| <b>III. Резерв от последващи оценки</b>                     | <b>9127.5</b>                     | <b>3.8</b>                     | <b>III. Reserve from following evaluation</b>                   |
| в т.ч. резерв от последващи оценки на финансови инструменти | 1109.2                            | 0.5                            | of which: reserve from following evaluation of financial means  |
| <b>IV. Резерви</b>  | <b>23701.5</b>                    | <b>9.8</b>                     | <b>IV. Reserves</b>   |
| Законови резерви  | 3950.4                            | 1.6                            | Statutory reserves  |
| Резерв, свързан с изкупени собствени акции                  | 40.5                              | -                              | Reserve, related to purchased own shares                        |
| Резерв съгласно учредителен акт                             | 689.3                             | 0.3                            | Reserve according to certificate of incorporation               |
| Други резерви   | 19021.2                           | 7.9                            | Other reserves  |
| <b>V. Натрупана печалба (загуба) от минали години</b>       | <b>13290.8</b>                    | <b>5.5</b>                     | <b>V. Realized profit (loss) from previous years</b>            |
| Неразпределена печалба                                      | 24487.3                           | 10.1                           | Retained profit   |
| Непокрита загуба  | -11196.4                          | -4.6                           | Uncovered loss  |
| <b>VI. Текуща печалба (загуба)</b>                          | <b>8374.6</b>                     | <b>3.5</b>                     | <b>VI. Current profit (loss)</b>                                |
| <b>Б. Провизии и сходни задължения</b>                      | <b>2120.2</b>                     | <b>0.9</b>                     | <b>B. Provisions and other payable</b>                          |
| Провизии за пенсии и други подобни задължения               | 284.2                             | 0.1                            | Provisions for pensions and other similar payable               |
| Провизии за данъци  | 1065.4                            | 0.4                            | Tax provisions  |
| в т.ч. отсрочени данъци                                     | 1014.3                            | 0.4                            | of which: grace tax   |
| Други провизии и сходни задължения                          | 770.6                             | 0.3                            | Other provisions and similar payable                            |
| <b>В. Задължения</b>  | <b>147739.6</b>                   | <b>61.2</b>                    | <b>C. Payable</b>   |
| До 1 година   | 78996.7                           | 32.7                           | Up to 1 year  |
| Над 1 година  | 68742.9                           | 28.5                           | Over 1 year   |
| Облигационни заеми с отделно посочване на конвертируемите   | 2357.1                            | 1.0                            | Debenture loans with separate specification of the convertibles |
| До 1 година   | 824.3                             | 0.3                            | Up to 1 year  |
| Над 1 година  | 1532.7                            | 0.6                            | Over 1 year   |
| Задължения към финансови предприятия                        | 44862.3                           | 18.6                           | Payable to financial enterprises                                |
| До 1 година   | 13494.7                           | 5.6                            | Up to 1 year  |
| Над 1 година  | 31367.6                           | 13.0                           | Over 1 year   |
| Получени аванси   | 7907.3                            | 3.3                            | Received advances   |
| До 1 година   | 6419.0                            | 2.7                            | Up to 1 year  |
| Над 1 година  | 1488.3                            | 0.6                            | Over 1 year   |
| Задължения към доставчици                                   | 28871.1                           | 12.0                           | Payable to suppliers  |
| До 1 година   | 25636.5                           | 10.6                           | Up to 1 year  |
| Над 1 година  | 3234.6                            | 1.3                            | Over 1 year   |

8. Баланс на предприятията към 31.12.2008 година  
Balance sheet of enterprises as of 31.12.2008

(Продължение и край)  
(Continued and end)

|   | Пасив<br>Liabilities              |                                |  |
|---|-----------------------------------|--------------------------------|--|
|   | милиони<br>левове<br>Million Levs | структура - %<br>Structure - % |  |
| Задължения по полици                                    | 217.6                             | 0.1                            | Policy payable                                       |
| До 1 година   | 94.4                              | -                              | Up to 1 year   |
| Над 1 година  | 123.2                             | 0.1                            | Over 1 year  |
| Задължения към предприятия от група                     | 28366.7                           | 11.8                           | Payable to enterprise group                          |
| До 1 година   | 12795.0                           | 5.3                            | Up to 1 year   |
| Над 1 година  | 15571.7                           | 6.5                            | Over 1 year  |
| Задължения, свързани с асоциирани и смесени предприятия | 2624.0                            | 1.1                            | Payable, related to associated and mixed enterprises |
| До 1 година   | 1092.3                            | 0.5                            | Up to 1 year   |
| Над 1 година  | 1531.8                            | 0.6                            | Over 1 year  |
| Други задължения  | 32533.5                           | 13.5                           | Other payable  |
| До 1 година   | 18640.5                           | 7.7                            | Up to 1 year   |
| Над 1 година  | 13893.1                           | 5.8                            | Over 1 year  |
| в това число:   |                                   |                                | of which:  |
| Към персонала   | 1727.7                            | 0.7                            | To the staff   |
| До 1 година   | 1551.6                            | 0.6                            | Up to 1 year   |
| Над 1 година  | 176.1                             | 0.1                            | Over 1 year  |
| Осигурителни задължения                                 | 760.0                             | 0.3                            | Social security payable                              |
| До 1 година   | 637.3                             | 0.3                            | Up to 1 year   |
| Над 1 година  | 122.7                             | 0.1                            | Over 1 year  |
| Данъчни задължения                                      | 3867.7                            | 1.6                            | Tax liability  |
| До 1 година   | 3599.4                            | 1.5                            | Up to 1 year   |
| Над 1 година  | 268.3                             | 0.1                            | Over 1 year  |
| <b>Г. Финансирания и приходи за бъдещи периоди</b>      | <b>4891.6</b>                     | <b>2.0</b>                     | <b>D. Financing and accruals</b>                     |
| в това число:   |                                   |                                | of which:  |
| Финансирания  | 2266.4                            | 0.9                            | Financing  |
| Приходи за бъдещи периоди                               | 1784.1                            | 0.7                            | Accruals   |
| <b>Сума на пасива (А + Б + В + Г)</b>                   | <b>241348.9</b>                   | <b>100.0</b>                   | <b>Total liabilities (A + B + C + D)</b>             |

9. Баланс на предприятията от общественния сектор към 31.12.2008 година  
Balance sheet of enterprises in the public sector as of 31.12.2008

|  | Актив<br>Assets                   |                                |  |
|--|-----------------------------------|--------------------------------|--|
|  | милиони<br>левове<br>Million Levs | структура - %<br>Structure - % |  |
| <b>А. Записан, но невнесен капитал</b>   | <b>172.1</b>                      | <b>0.7</b>                     | <b>A. Complementary capital, not paid-in</b>   |
| <b>Б. Нетекущи (дълготрайни) активи</b>  | <b>17985.6</b>                    | <b>71.5</b>                    | <b>B. Non-current (fixed) assets</b>   |
| <b>I. Нематериални активи</b>  | <b>470.5</b>                      | <b>1.9</b>                     | <b>I. Intangible assets</b>  |
| Продукти от развойна дейност   | 23.5                              | 0.1                            | Research and development products  |
| Концесии, патенти, лицензи, търговски марки, програмни продукти и други подобни права и активи | 193.5                             | 0.8                            | Concessions, patents, licenses, trade-marks, software products and other similar rights and assets |
| Търговска репутация  | 31.4                              | 0.1                            | Trade reputation   |
| Предоставени аванси и нематериални активи в процес на изграждане                               | 222.0                             | 0.9                            | Advances granted and intangible assets under construction  |
| в т.ч. предоставени аванси   | ..                                | ..                             | of which: advances granted   |
| <b>II. Дълготрайни материални активи</b>   | <b>16832.0</b>                    | <b>67.0</b>                    | <b>II. Tangible fixed assets</b>   |
| Земи и сгради  | 3153.8                            | 12.5                           | Land and buildings   |
| Земи   | 1198.0                            | 4.8                            | Land   |
| Сгради   | 1955.8                            | 7.8                            | Buildings  |
| Машини, производствено оборудване и апаратура  | 4911.6                            | 19.5                           | Machinery, production equipment and installations  |
| Съоръжения и други   | 5731.9                            | 22.8                           | Equipment and other  |
| Предоставени аванси и дълготрайни материални активи в процес на изграждане                     | 3034.7                            | 12.1                           | Advances granted and tangible fixed assets under construction                                      |
| в т.ч. предоставени аванси   | 12.3                              | -                              | of which: advances granted   |
| <b>III. Дългосрочни финансови активи</b>   | <b>628.7</b>                      | <b>2.5</b>                     | <b>III. Long-term liquid assets</b>  |
| Акции и дялове в предприятия от група  | 133.0                             | 0.5                            | Stocks and shares in enterprise group  |
| Предоставени заеми на предприятия от група   | 1.8                               | -                              | Loans granted to group of enterprise group   |
| Акции и дялове в асоциирани и смесени предприятия  | 57.6                              | 0.2                            | Stocks and shares in associated and mixed enterprises  |
| Предоставени заеми, свързани с асоциирани и смесени предприятия                                | 15.0                              | 0.1                            | Loans granted, related to associated and mixed enterprises   |
| Дългосрочни инвестиции   | 292.5                             | 1.2                            | Long-term investments  |
| Други заеми  | ..                                | ..                             | Other loans  |
| Изкупени собствени акции номинална стойност  | ..                                | ..                             | Purchase of own securities nominal value   |
| <b>IV. Отсрочени данъци</b>  | <b>54.5</b>                       | <b>0.2</b>                     | <b>IV. Grace tax</b>   |
| <b>В. Текущи (краткотрайни) активи</b>   | <b>6865.1</b>                     | <b>27.3</b>                    | <b>C. Current (short-term) assets</b>  |
| <b>I. Материални запаси</b>  | <b>1514.6</b>                     | <b>6.0</b>                     | <b>I. Stocks</b>   |
| Суровини и материали   | 912.4                             | 3.6                            | Raw materials  |
| Незавършено производство   | 197.4                             | 0.8                            | Work-in-progress   |
| в т.ч. млади животни и животни за уговяване и разплод  | 1.8                               | -                              | of which: young animals and animals for fattening and breeding                                     |
| Продукция и стоки  | 301.8                             | 1.2                            | Production and goods   |
| Продукция  | 42.4                              | 0.2                            | Production   |
| Стоки  | 259.4                             | 1.0                            | Goods  |
| Предоставени аванси  | 103.0                             | 0.4                            | Advances granted   |



9. Баланс на предприятията от обществения сектор към 31.12.2008 година  
Balance sheet of enterprises in the public sector as of 31.12.2008

(Продължение)  
(Continued)

|   | Актив<br>Assets                   |                                |  |
|---|-----------------------------------|--------------------------------|--|
|   | милиони<br>левове<br>Million Levs | структура - %<br>Structure - % |  |
| <b>II. Вземания</b>                                   | <b>3398.3</b>                     | <b>13.5</b>                    | <b>II. Receivables</b>                                   |
| Вземания от клиенти и доставчици                      | 2193.9                            | 8.7                            | Receivables from customers and suppliers                 |
| в т.ч. над 1 година                                   | 199.2                             | 0.8                            | of which: over 1 year                                    |
| Вземания от предприятия от група                      | 456.5                             | 1.8                            | Receivables from enterprise group                        |
| в т.ч. над 1 година                                   | 13.1                              | 0.1                            | of which: over 1 year                                    |
| Вземания, свързани с асоциирани и смесени предприятия | 49.1                              | 0.2                            | Receivables, related to associated and mixed enterprises |
| в т.ч. над 1 година                                   | 0.5                               | -                              | of which: over 1 year                                    |
| Други вземания  | 698.7                             | 2.8                            | Other receivables  |
| в т.ч. над 1 година                                   | 98.4                              | 0.4                            | of which: over 1 year                                    |
| <b>III. Инвестиции</b>                                | <b>5.9</b>                        | <b>-</b>                       | <b>III. Investments</b>                                  |
| Акции и дялове в предприятия от група                 | 0.2                               | -                              | Stocks and shares in enterprise group                    |
| Изкупени собствени акции номинална стойност           | -                                 | -                              | Purchase of own securities nominal value                 |
| Други инвестиции                                      | 5.7                               | -                              | Other investments  |
| <b>IV. Парични средства</b>                           | <b>1946.3</b>                     | <b>7.7</b>                     | <b>IV. Cash</b>  |
| Касови наличности и сметки в страната                 | 1917.4                            | 7.6                            | Cash and accounts in Bulgaria                            |
| Касови наличности в левове                            | 44.9                              | 0.2                            | Cash in Levs   |
| Касови наличности във валута (левава равностойност)   | 166.3                             | 0.7                            | Cash in currency (equivalent in Levs)                    |
| Разплащателни сметки                                  | 1120.2                            | 4.5                            | Current accounts   |
| Блокирани парични средства                            | 567.3                             | 2.3                            | Restricted cash  |
| Парични еквиваленти                                   | 18.7                              | 0.1                            | Cash equivalent  |
| Касови наличности и сметки в чужбина                  | 29.0                              | 0.1                            | Cash and accounts abroad                                 |
| Касови наличности в левове                            | 1.3                               | -                              | Cash money in Levs                                       |
| Касови наличности във валута                          | ..                                | ..                             | Cash money in currency                                   |
| Разплащателни сметки във валута                       | 2.9                               | -                              | Current accounts in currency                             |
| Блокирани парични средства във валута                 | ..                                | ..                             | Restricted cash in currency                              |
| <b>Г. Разходи за бъдещи периоди</b>                   | <b>117.4</b>                      | <b>0.5</b>                     | <b>D. Prepayments</b>                                    |
| <b>Сума на актива (А + Б + В + Г)</b>                 | <b>25140.2</b>                    | <b>100.0</b>                   | <b>Total assets (A + B + C + D)</b>                      |

9. Баланс на предприятията от обществения сектор към 31.12.2008 година  
Balance sheet of enterprises in the public sector as of 31.12.2008

(Продължение)  
(Continued)

|  | Пасив<br>Liabilities              |                                |   |
|--|-----------------------------------|--------------------------------|---|
|  | милиони<br>левове<br>Million Levs | структура - %<br>Structure - % |   |
| <b>A. Собствен капитал</b>   | <b>14686.5</b>                    | <b>58.4</b>                    | <b>A. Equity</b>  |
| <b>I. Записан капитал</b>  | <b>4586.9</b>                     | <b>18.2</b>                    | <b>I. Complementary capital</b>   |
| <b>II. Премии от емисии</b>  | <b>13.9</b>                       | <b>0.1</b>                     | <b>II. Emission premiums</b>  |
| <b>III. Резерв от последващи оценки</b><br>в т.ч. резерв от последващи оценки на финансови инструменти | <b>3226.0</b><br>334.0            | <b>12.8</b><br>1.3             | <b>III. Reserve from following evaluation</b><br>of which: reserve from following evaluation of financial means |
| <b>IV. Резерви</b>   | <b>7606.5</b>                     | <b>30.3</b>                    | <b>IV. Reserves</b>   |
| Законови резерви   | 1737.3                            | 6.9                            | Statutory reserves  |
| Резерв, свързан с изкупени собствени акции   | -                                 | -                              | Reserve, related to purchased own shares  |
| Резерв съгласно учредителен акт  | 539.1                             | 2.1                            | Reserve according to certificate of incorporation   |
| Други резерви  | 5330.0                            | 21.2                           | Other reserves  |
| <b>V. Натрупана печалба (загуба) от минали години</b>  | <b>-743.9</b>                     | <b>-3.0</b>                    | <b>V. Realized profit (loss) from previous years</b>  |
| Неразпределена печалба   | 525.5                             | 2.1                            | Retained profit   |
| Непокрита загуба   | -1269.3                           | -5.0                           | Uncovered loss  |
| <b>VI. Текуща печалба (загуба)</b>   | <b>-2.8</b>                       | <b>-</b>                       | <b>VI. Current profit (loss)</b>  |
| <b>Б. Провизии и сходни задължения</b>   | <b>586.4</b>                      | <b>2.3</b>                     | <b>B. Provisions and other payable</b>  |
| Провизии за пенсии и други подобни задължения  | 142.2                             | 0.6                            | Provisions for pensions and other similar payable   |
| Провизии за данъци   | 343.7                             | 1.4                            | Tax provisions  |
| в т.ч. отсрочени данъци  | 336.3                             | 1.3                            | of which: grace tax   |
| Други провизии и сходни задължения   | 100.5                             | 0.4                            | Other provisions and similar payable  |
| <b>В. Задължения</b>   | <b>7851.7</b>                     | <b>31.2</b>                    | <b>C. Payable</b>   |
| До 1 година  | 4566.8                            | 18.2                           | Up to 1 year  |
| Над 1 година   | 3284.9                            | 13.1                           | Over 1 year   |
| Облигационни заеми с отделно посочване на конвертируемите  | 266.3                             | 1.1                            | Debenture loans with separate specification of the convertibles   |
| До 1 година  | 33.2                              | 0.1                            | Up to 1 year  |
| Над 1 година   | 233.1                             | 0.9                            | Over 1 year   |
| Задължения към финансови предприятия   | 2906.0                            | 11.6                           | Payable to financial enterprises  |
| До 1 година  | 374.0                             | 1.5                            | Up to 1 year  |
| Над 1 година   | 2532.1                            | 10.1                           | Over 1 year   |
| Получени аванси  | 297.9                             | 1.2                            | Received advances   |
| До 1 година  | 288.9                             | 1.1                            | Up to 1 year  |
| Над 1 година   | 9.1                               | -                              | Over 1 year   |
| Задължения към доставчици  | 1558.2                            | 6.2                            | Payable to suppliers  |
| До 1 година  | 1317.9                            | 5.2                            | Up to 1 year  |
| Над 1 година   | 240.3                             | 1.0                            | Over 1 year   |
| Задължения по полици   | 1.4                               | -                              | Policy payable  |
| До 1 година  | 0.3                               | -                              | Up to 1 year  |
| Над 1 година   | 1.1                               | -                              | Over 1 year   |

9. Баланс на предприятията от общественния сектор към 31.12.2008 година  
Balance sheet of enterprises in the public sector as of 31.12.2008

(Продължение и край)  
(Continued and end)

|   | Пасив<br>Liabilities              |                                |  |
|---|-----------------------------------|--------------------------------|--|
|   | милиони<br>левове<br>Million Levs | структура - %<br>Structure - % |  |
| Задължения към предприятия от група                     | 476.2                             | 1.9                            | Payable to enterprise group                          |
| До 1 година   | 424.5                             | 1.7                            | Up to 1 year   |
| Над 1 година  | 51.7                              | 0.2                            | Over 1 year  |
| Задължения, свързани с асоциирани и смесени предприятия | 77.0                              | 0.3                            | Payable, related to associated and mixed enterprises |
| До 1 година   | 75.2                              | 0.3                            | Up to 1 year   |
| Над 1 година  | 1.7                               | -                              | Over 1 year  |
| Други задължения  | 2268.6                            | 9.0                            | Other payable  |
| До 1 година   | 2052.8                            | 8.2                            | Up to 1 year   |
| Над 1 година  | 215.8                             | 0.9                            | Over 1 year  |
| в това число:   |                                   |                                | of which:  |
| Към персонала   | 321.7                             | 1.3                            | To the staff   |
| До 1 година   | 300.2                             | 1.2                            | Up to 1 year   |
| Над 1 година  | 21.6                              | 0.1                            | Over 1 year  |
| Осигурителни задължения                                 | 131.3                             | 0.5                            | Social security payable                              |
| До 1 година   | 114.2                             | 0.5                            | Up to 1 year   |
| Над 1 година  | 17.1                              | 0.1                            | Over 1 year  |
| Данъчни задължения                                      | 504.9                             | 2.0                            | Tax liability  |
| До 1 година   | 456.7                             | 1.8                            | Up to 1 year   |
| Над 1 година  | 48.2                              | 0.2                            | Over 1 year  |
| <b>Г. Финансирания и приходи за бъдещи периоди</b>      | <b>2015.6</b>                     | <b>8.0</b>                     | <b>D. Financing and accruals</b>                     |
| в това число:   |                                   |                                | of which:  |
| Финансирания  | 1757.3                            | 7.0                            | Financing  |
| Приходи за бъдещи периоди                               | 112.0                             | 0.4                            | Accruals   |
| <b>Сума на пасива (А + Б + В + Г)</b>                   | <b>25140.2</b>                    | <b>100.0</b>                   | <b>Total liabilities (A + B + C + D)</b>             |

10. Баланс на предприятията от частния сектор към 31.12.2008 година  
Balance sheet of enterprises in the private sector as of 31.12.2008

|  | Актив<br>Assets                   |                                |  |
|--|-----------------------------------|--------------------------------|--|
|  | милиони<br>левове<br>Million Levs | структура - %<br>Structure - % |  |
| <b>A. Записан, но невнесен капитал</b>   | <b>274.7</b>                      | <b>0.1</b>                     | <b>A. Complementary capital, not paid-in</b>   |
| <b>Б. Нетекущи (дълготрайни) активи</b>  | <b>110609.0</b>                   | <b>51.2</b>                    | <b>B. Non-current (fixed) assets</b>   |
| <b>I. Нематериални активи</b>  | <b>5362.2</b>                     | <b>2.5</b>                     | <b>I. Intangible assets</b>  |
| Продукти от развойна дейност   | 250.8                             | 0.1                            | Research and development products  |
| Концесии, патенти, лицензи, търговски марки, програмни продукти и други подобни права и активи | 3414.2                            | 1.6                            | Concessions, patents, licenses, trade-marks, software products and other similar rights and assets |
| Търговска репутация  | 1388.4                            | 0.6                            | Trade reputation   |
| Предоставени аванси и нематериални активи в процес на изграждане                               | 308.8                             | 0.1                            | Advances granted and intangible assets under construction  |
| в т.ч. предоставени аванси   | ..                                | ..                             | of which: advances granted   |
| <b>II. Дълготрайни материални активи</b>   | <b>80857.3</b>                    | <b>37.4</b>                    | <b>II. Tangible fixed assets</b>   |
| Земи и сгради  | 35764.1                           | 16.5                           | Land and buildings   |
| Земи   | 16130.1                           | 7.5                            | Land   |
| Сгради   | 19634.0                           | 9.1                            | Buildings  |
| Машини, производствено оборудване и апаратура  | 20667.3                           | 9.6                            | Machinery, production equipment and installations  |
| Съоръжения и други   | 10741.4                           | 5.0                            | Equipment and other  |
| Предоставени аванси и дълготрайни материални активи в процес на изграждане                     | 13684.6                           | 6.3                            | Advances granted and tangible fixed assets under construction                                      |
| в т.ч. предоставени аванси   | 799.0                             | 0.4                            | of which: advances granted   |
| <b>III. Дългосрочни финансови активи</b>   | <b>24134.9</b>                    | <b>11.2</b>                    | <b>III. Long-term liquid assets</b>  |
| Акции и дялове в предприятия от група  | 10710.0                           | 5.0                            | Stocks and shares in enterprise group  |
| Предоставени заеми на предприятия от група   | 2531.0                            | 1.2                            | Loans granted to group of enterprise group   |
| Акции и дялове в асоциирани и смесени предприятия  | 3173.6                            | 1.5                            | Stocks and shares in associated and mixed enterprises  |
| Предоставени заеми, свързани с асоциирани и смесени предприятия                                | 956.4                             | 0.4                            | Loans granted, related to associated and mixed enterprises   |
| Дългосрочни инвестиции   | 3717.7                            | 1.7                            | Long-term investments  |
| Други заеми  | ..                                | ..                             | Other loans  |
| Изкупени собствени акции номинална стойност  | ..                                | ..                             | Purchase of own securities nominal value   |
| <b>IV. Отсрочени данъци</b>  | <b>254.6</b>                      | <b>0.1</b>                     | <b>IV. Grace tax</b>   |
| <b>V. Текущи (краткотрайни) активи</b>   | <b>103000.6</b>                   | <b>47.6</b>                    | <b>C. Current (short-term) assets</b>  |
| <b>I. Материални запаси</b>  | <b>37252.6</b>                    | <b>17.2</b>                    | <b>I. Stocks</b>   |
| Суровини и материали   | 8088.5                            | 3.7                            | Raw materials  |
| Незавършено производство   | 7938.6                            | 3.7                            | Work-in-progress   |
| в т.ч. млади животни и животни за угодяване и разплод  | 118.3                             | 0.1                            | of which: young animals and animals for fattening and breeding                                     |

10. Баланс на предприятията от частния сектор към 31.12.2008 година  
Balance sheet of enterprises in the private sector as of 31.12.2008

(Продължение)  
(Continued)

|   | Актив<br>Assets                   |                                |  |
|---|-----------------------------------|--------------------------------|--|
|   | милиони<br>левове<br>Million Levs | структура - %<br>Structure - % |  |
| Продукция и стоки                                     | 19859.6                           | 9.2                            | Production and goods                                     |
| Продукция   | 4424.9                            | 2.0                            | Production   |
| Стоки   | 15434.7                           | 7.1                            | Goods  |
| Предоставени аванси                                   | 1365.9                            | 0.6                            | Advances granted   |
| <b>II. Вземания</b>                                   | <b>45037.6</b>                    | <b>20.8</b>                    | <b>II. Receivables</b>                                   |
| Вземания от клиенти и доставчици                      | 23383.6                           | 10.8                           | Receivables from customers and suppliers                 |
| в т.ч. над 1 година                                   | 2279.3                            | 1.1                            | of which: over 1 year                                    |
| Вземания от предприятия от група                      | 9290.8                            | 4.3                            | Receivables from enterprise group                        |
| в т.ч. над 1 година                                   | 1607.9                            | 0.7                            | of which: over 1 year                                    |
| Вземания, свързани с асоциирани и смесени предприятия | 1135.2                            | 0.5                            | Receivables, related to associated and mixed enterprises |
| в т.ч. над 1 година                                   | 144.8                             | 0.1                            | of which: over 1 year                                    |
| Други вземания  | 11228.1                           | 5.2                            | Other receivables  |
| в т.ч. над 1 година                                   | 2172.3                            | 1.0                            | of which: over 1 year                                    |
| <b>III. Инвестиции</b>                                | <b>1772.5</b>                     | <b>0.8</b>                     | <b>III. Investments</b>                                  |
| Акции и дялове в предприятия от група                 | 980.1                             | 0.5                            | Stocks and shares in enterprise group                    |
| Изкупени собствени акции номинална стойност           | 10.1                              | -                              | Purchase of own securities nominal value                 |
| Други инвестиции                                      | 782.3                             | 0.4                            | Other investments  |
| <b>IV. Парични средства</b>                           | <b>18937.9</b>                    | <b>8.8</b>                     | <b>IV. Cash</b>  |
| Касови наличности и сметки в страната                 | 18531.4                           | 8.6                            | Cash and accounts in Bulgaria                            |
| Касови наличности в левове                            | 7400.5                            | 3.4                            | Cash in Levs   |
| Касови наличности във валута (левава равностойност)   | 847.1                             | 0.4                            | Cash in currency (equivalent in Levs)                    |
| Разплащателни сметки                                  | 8497.2                            | 3.9                            | Current accounts   |
| Блокирани парични средства                            | 1386.8                            | 0.6                            | Restricted cash  |
| Парични еквиваленти                                   | 399.8                             | 0.2                            | Cash equivalent  |
| Касови наличности и сметки в чужбина                  | 406.6                             | 0.2                            | Cash and accounts abroad                                 |
| Касови наличности в левове                            | 183.2                             | 0.1                            | Cash money in Levs                                       |
| Касови наличности във валута                          | ..                                | ..                             | Cash money in currency                                   |
| Разплащателни сметки във валута                       | 153.1                             | 0.1                            | Current accounts in currency                             |
| Блокирани парични средства във валута                 | ..                                | ..                             | Restricted cash in currency                              |
| <b>Г. Разходи за бъдещи периоди</b>                   | <b>2324.4</b>                     | <b>1.1</b>                     | <b>D. Prepayments</b>                                    |
| <b>Сума на актива (А + Б + В + Г)</b>                 | <b>216208.7</b>                   | <b>100.0</b>                   | <b>Total assets (A + B + C + D)</b>                      |

10. Баланс на предприятията от частния сектор към 31.12.2008 година  
Balance sheet of enterprises in the private sector as of 31.12.2008

(Продължение)  
(Continued)

|  | Пасив<br>Liabilities              |                                |   |
|--|-----------------------------------|--------------------------------|---|
|  | милиони<br>левове<br>Million Levs | структура - %<br>Structure - % |   |
| <b>A. Собствен капитал</b>                                   | <b>71911</b>                      | <b>33.3</b>                    | <b>A. Equity</b>  |
| <b>I. Записан капитал</b>                                    | <b>25954</b>                      | <b>12</b>                      | <b>I. Complementary capital</b>                                 |
| <b>II. Премии от емисии</b>                                  | <b>1548.3</b>                     | <b>0.7</b>                     | <b>II. Emission premiums</b>                                    |
| <b>III. Резерв от последващи оценки</b>                      | <b>5901.5</b>                     | <b>2.7</b>                     | <b>III. Reserve from following evaluation</b>                   |
| в т. ч. резерв от последващи оценки на финансови инструменти | 775.2                             | 0.4                            | of which: reserve from following evaluation of financial means  |
| <b>IV. Резерви</b>   | <b>16095</b>                      | <b>7.4</b>                     | <b>IV. Reserves</b>   |
| Законови резерви   | 2213.1                            | 1                              | Statutory reserves  |
| Резерв, свързан с изкупени собствени акции                   | 40.5                              | -                              | Reserve, related to purchased own shares                        |
| Резерв съгласно учредителен акт                              | 150.3                             | 0.1                            | Reserve according to certificate of incorporation               |
| Други резерви  | 13691.2                           | 6.3                            | Other reserves  |
| <b>V. Натрупана печалба (загуба) от минали години</b>        | <b>14034.7</b>                    | <b>6.5</b>                     | <b>V. Realized profit (loss) from previous years</b>            |
| Неразпределена печалба                                       | 23961.8                           | 11.1                           | Retained profit   |
| Непокрита загуба   | -9927.1                           | -4.6                           | Uncovered loss  |
| <b>VI. Текуща печалба (загуба)</b>                           | <b>8377.4</b>                     | <b>3.9</b>                     | <b>VI. Current profit (loss)</b>                                |
| <b>Б. Провизии и сходни задължения</b>                       | <b>1533.8</b>                     | <b>0.7</b>                     | <b>B. Provisions and other payable</b>                          |
| Провизии за пенсии и други подобни задължения                | 142                               | 0.1                            | Provisions for pensions and other similar payable               |
| Провизии за данъци   | 721.7                             | 0.3                            | Tax provisions  |
| в т.ч. отсрочени данъци                                      | 678.1                             | 0.3                            | of which: grace tax   |
| Други провизии и сходни задължения                           | 670.1                             | 0.3                            | Other provisions and similar payable                            |
| <b>В. Задължения</b>   | <b>139887.9</b>                   | <b>64.7</b>                    | <b>C. Payable</b>   |
| До 1 година  | 74429.9                           | 34.4                           | Up to 1 year  |
| Над 1 година   | 65458                             | 30.3                           | Over 1 year   |
| Облигационни заеми с отделно посочване на конвертируемите    | 2090.8                            | 1.0                            | Debenture loans with separate specification of the convertibles |
| До 1 година  | 791.1                             | 0.4                            | Up to 1 year  |
| Над 1 година   | 1299.6                            | 0.6                            | Over 1 year   |
| Задължения към финансови предприятия                         | 41956.2                           | 19.4                           | Payable to financial enterprises                                |
| До 1 година  | 13120.7                           | 6.1                            | Up to 1 year  |
| Над 1 година   | 28835.5                           | 13.3                           | Over 1 year   |
| Получени аванси  | 7609.4                            | 3.5                            | Received advances   |
| До 1 година  | 6130.2                            | 2.8                            | Up to 1 year  |
| Над 1 година   | 1479.2                            | 0.7                            | Over 1 year   |
| Задължения към доставчици                                    | 27312.9                           | 12.6                           | Payable to suppliers  |
| До 1 година  | 24318.6                           | 11.2                           | Up to 1 year  |
| Над 1 година   | 2994.2                            | 1.4                            | Over 1 year   |
| Задължения по полици   | 216.1                             | 0.1                            | Policy payable  |
| До 1 година  | 94.1                              | -                              | Up to 1 year  |
| Над 1 година   | 122.1                             | 0.1                            | Over 1 year   |

10. Баланс на предприятията от частния сектор към 31.12.2008 година  
Balance sheet of enterprises in the private sector as of 31.12.2008

(Продължение и край)  
(Continued and end)

|   | Пасив<br>Liabilities              |                                |  |
|---|-----------------------------------|--------------------------------|--|
|   | милиони<br>левове<br>Million Levs | структура - %<br>Structure - % |  |
| Задължения към предприятия от група                     | 27890.5                           | 12.9                           | Payable to enterprise group                          |
| До 1 година   | 12370.5                           | 5.7                            | Up to 1 year   |
| Над 1 година  | 15520.1                           | 7.2                            | Over 1 year  |
| Задължения, свързани с асоциирани и смесени предприятия | 2547.1                            | 1.2                            | Payable, related to associated and mixed enterprises |
| До 1 година   | 1017                              | 0.5                            | Up to 1 year   |
| Над 1 година  | 1530                              | 0.7                            | Over 1 year  |
| Други задължения  | 30264.9                           | 14                             | Other payable  |
| До 1 година   | 16587.7                           | 7.7                            | Up to 1 year   |
| Над 1 година  | 13677.3                           | 6.3                            | Over 1 year  |
| в това число:   |                                   |                                | of which:  |
| Към персонала   | 1406                              | 0.7                            | To the staff   |
| До 1 година   | 1251.5                            | 0.6                            | Up to 1 year   |
| Над 1 година  | 154.5                             | 0.1                            | Over 1 year  |
| Осигурителни задължения                                 | 628.6                             | 0.3                            | Social security payable                              |
| До 1 година   | 523.1                             | 0.2                            | Up to 1 year   |
| Над 1 година  | 105.6                             | -                              | Over 1 year  |
| Данъчни задължения                                      | 3362.7                            | 1.6                            | Tax liability  |
| До 1 година   | 3142.6                            | 1.5                            | Up to 1 year   |
| Над 1 година  | 220.1                             | 0.1                            | Over 1 year  |
| <b>Г. Финансирания и приходи за бъдещи периоди</b>      | <b>2876</b>                       | <b>1.3</b>                     | <b>D. Financing and accruals</b>                     |
| в това число:   |                                   |                                | of which:  |
| Финансирания  | 509.1                             | 0.2                            | Financing  |
| Приходи за бъдещи периоди                               | 1672.1                            | 0.8                            | Accruals   |
| <b>Сума на пасива (А + Б + В + Г)</b>                   | <b>216208.7</b>                   | <b>100.0</b>                   | <b>Total liabilities (A + B + C + D)</b>             |

## КРЕДИТНИ ИНСТИТУЦИИ CREDIT INSTITUTIONS

### 11. Банки към 31.12.2008 година<sup>1</sup> Banks as of 31.12.2008<sup>1</sup>

|                       | Брой<br>Number |                          |
|-----------------------|----------------|--------------------------|
| БНБ и търговски банки | 31             | BNB and Commercial banks |

<sup>1</sup> Източник: БНБ.

<sup>1</sup> Source: Bulgarian National Bank.

### 12. Баланс на Българската народна банка към 31.12.2008 година<sup>1</sup> Balance sheet of the Bulgarian National Bank as of 31.12.2008<sup>1</sup>

|   | Хиляди левове<br>Thousand Levs |  | Хиляди левове<br>Thousand Levs |   |
|---|--------------------------------|--|--------------------------------|---|
|   | Актив<br>Assets                |  | Пасив<br>Liabilities           |   |
| Парични средства и предоставени депозити в чуждестранна валута              | 2655053                        | Cash and deposits in foreign currency                          | 9179414                        | Банкноти и монети в обращение                             |
| Злато, инструменти в злато и други благородни метали                        | 1559116                        | Gold, instruments in gold and other precious metals            | 5006486                        | Задължения към банки и други финансови институции         |
| Финансови активи, отчетани по справедлива стойност в печалбата или загубата | 20600510                       | Financial assets reported at fair value through profit or loss | 7487687                        | Задължения към държавни институции и други задължения     |
| Финансови активи на разположение за продажба                                | 1424016                        | Financial assets available for sale                            | 1302601                        | Задължения за участие в международни финансови институции |
| Материални активи   | 207827                         | Tangible assets  | 109763                         | Други пасиви  |
| Нематериални активи   | 15270                          | Intangible assets  | <b>23085951</b>                | <b>ОБЩО ПАСИВИ</b>  |
| Други активи  | 51471                          | Other assets   | 20000                          | <b>КАПИТАЛ И РЕЗЕРВИ</b>                                  |
|   |                                |  | 3403764                        | Капитал   |
|   |                                |  | 3548                           | Резерви   |
|   |                                |  | <b>3427312</b>                 | Малцинствено участие                                      |
|   |                                |  |                                | <b>ОБЩО КАПИТАЛ И РЕЗЕРВИ</b>                             |
| <b>ОБЩО АКТИВИ</b>  | <b>26513263</b>                | <b>TOTAL ASSETS</b>  | <b>26513263</b>                | <b>ОБЩО ПАСИВИ, КАПИТАЛ И РЕЗЕРВИ</b>                     |
|   |                                |  |                                | <b>КАПИТАЛ И РЕЗЕРВИ</b>                                  |
|   |                                |  |                                | <b>ТОТАЛ LIABILITIES AND EQUITY</b>                       |
|   |                                |  |                                | <b>ТОТАЛ LIABILITIES</b>                                  |
|   |                                |  |                                | <b>EQUITY</b>   |
|   |                                |  |                                | <b>ТОТАЛ EQUITY</b>                                       |
|   |                                |  |                                | <b>ТОТАЛ LIABILITIES AND EQUITY</b>                       |

<sup>1</sup> Източник: БНБ, Годишен отчет 2008.

<sup>1</sup> Source: Bulgarian National Bank, Annual Report 2008.



13. Сборен баланс на търговските банки към 31.12.2008 година<sup>1</sup>  
Summarized balance sheet of commercial banks as of 31.12.2008<sup>1</sup>

|  | Хиляди левове<br>Thousand Levs |   |
|--|--------------------------------|---|
|  | Актив<br>Assets                |   |
| Парични средства и парични салда при централни банки   | 6712636                        | Cash and cash balances with central banks   |
| Финансови активи, държани за търгуване   | 855219                         | Financial assets held for trading   |
| Финансови активи, отчетани по справедлива стойност в печалбата или загубата  | 784996                         | Financial assets designated at fair value through profit or loss  |
| Финансови активи на разположение за продажба   | 1872280                        | Available-for-sale financial assets   |
| Кредити и вземания (вкл. финансов лизинг)  | 55773816                       | Loans and receivables (incl. finance leases)  |
| Инвестиции, държани до падеж   | 1571011                        | Held-to-maturity investments  |
| Деривати - отчетане на хеджиране   | 4113                           | Derivates - Hedge accounting  |
| Материални активи  | 1321730                        | Tangible assets   |
| Нематериални активи  | 198793                         | Intangible assets   |
| Инвестиции в асоциирани, дъщерни и съвместни предприятия (отчитани по метода на собствения капитал, включително репутация) | 130085                         | Investments in associates, subsidiaries and joint ventures (accounted for using the equity method - including goodwill) |
| Данъчни активи   | 29393                          | Tax assets  |
| Други активи   | 279678                         | Other assets  |
| Нетекущи активи и групи от активи за изваждане от употреба, класифицирани като държани за продажба                         | 26705                          | Non-current assets and disposal groups classified as held for sale  |
| <b>ОБЩО АКТИВИ</b>   | <b>69560455</b>                | <b>TOTAL ASSETS</b>   |

|   | Хиляди левове<br>Thousand Levs |   |
|---|--------------------------------|---|
|   | Пасив<br>Liabilities           |   |
| Депозити от централни банки   | 0                              | Deposits from central banks   |
| Финансови пасиви, държани за търгуване                                      | 146391                         | Financial liabilities held for trading                                |
| Финансови пасиви, отчетани по справедлива стойност в печалбата или загубата | 0                              | Financial liabilities designated at fair value through profit or loss |
| Финансови пасиви, отчетани по амортизирана стойност                         | 60883879                       | Financial liabilities measured at amortized cost                      |
| Финансови пасиви, свързани с прехвърлени финансови активи                   | 0                              | Financial liabilities associated with transferred financial assets    |
| Деривати - отчетане на хеджиране  | 21275                          | Derivatives - Hedge accounting  |
| Провизии  | 96399                          | Provisions  |
| Данъчни пасиви  | 70650                          | Tax liabilities   |
| Други пасиви  | 410975                         | Other liabilities   |
| <b>Общо пасиви</b>  | <b>61629569</b>                | <b>Total liabilities</b>  |
| Емитиран капитал  | 2623631                        | Issued capital  |
| Премиен резерв  | 213777                         | Share premium   |
| Друг капитал  | 109                            | Other Equity  |
| Преоценъчни резерви и други оценъчни разлики                                | 137295                         | Revaluation reserves and other valuation differences                  |
| Резерви (включително неразпределени печалби)                                | 3569346                        | Reserves (incl. retained earnings)                                    |
| Изкупени обратно собствени акции  | 21                             | Treasury shares   |
| Доход от текущата година  | 1386749                        | Income from current year  |
| Малцинствено участие  | 0                              | Minority interest   |
| <b>ОБЩО КАПИТАЛ</b>   | <b>7930886</b>                 | <b>TOTAL EQUITY</b>   |
| <b>ОБЩО ПАСИВИ И КАПИТАЛ</b>  | <b>69560455</b>                | <b>TOTAL LIABILITIES AND EQUITY</b>                                   |

<sup>1</sup> Източник: БНБ, Годишен отчет 2008.

<sup>1</sup> Source: Bulgarian National Bank, Annual Report 2008.

14. Сборен отчет за доходите на търговските банки през 2008 година<sup>1</sup>  
Summarized income statement of commercial banks for 2008<sup>1</sup>

|  | Хиляди левове<br>Thousand Levs |   |
|--|--------------------------------|---|
| Финансови и оперативни приходи и разходи   | 3710347                        | Financial & operating income and expenses   |
| Приходи от лихви   | 4918001                        | Interest income   |
| Разходи за лихви   | 2130369                        | Interest expenses   |
| Разходи за акционерен капитал,<br>платим при поискване   | 0                              | Expenses on share capital<br>repayable on demand  |
| Приходи от дивиденди   | 5159                           | Dividend income   |
| Приходи от такси и комисиони   | 874742                         | Fee and commission income   |
| Разходи за такси и комисиони   | 91600                          | Fee and commission expenses   |
| Нетни реализирани печалби (загуби) от финансови активи и<br>финансови пасиви, отчитани не по справедлива стойност в<br>печалбата или загубата                                  | 41787                          | Realized gains (losses) on financial assets & liabilities not measured<br>at fair value through profit or loss, net                 |
| Нетни печалби (загуби) от финансови активи и пасиви, държани<br>за търгуване   | 66982                          | Gains (losses) on financial assets and liabilities held for trading, net  |
| Нетни печалби (загуби) от финансови активи и пасиви, отчитани<br>по справедлива стойност в печалбата или загубата  | -4981                          | Gains (losses) on financial assets and liabilities designated at fair<br>value through profit or loss, net                          |
| Нетни печалби (загуби) от отчитане на хеджиране  | 173                            | Gains (losses) from hedge accounting, net   |
| Нетни валутни разлики  | -2894                          | Exchange differences, net   |
| Нетни печалби (загуби) от отписани активи, различни от<br>държаните за продажба  | 13597                          | Gains (losses) on derecognition of assets other than held for sale, net   |
| Други оперативни приходи   | 47366                          | Other operating income  |
| Други оперативни разходи   | 27616                          | Other operating expenses  |
| Административни разходи  | 1657904                        | Administration costs  |
| Амортизация  | 197490                         | Depreciation  |
| Провизии   | -4855                          | Provisions  |
| Обезценка  | 330367                         | Impairment  |
| Дял от печалбата или загубата в асоциирани и съвместни<br>предприятия, отчитани по метода на собствения капитал  | 11532                          | Share of the profit or loss of associate and joint ventures accounted<br>for using the equity method                                |
| Печалба или загуба от нетекущи активи и групи от активи<br>за изваждане от употреба, класифицирани като държани за<br>продажба, без да са определени за преустановени дейности | 1102                           | Profit or loss from non-current assets and disposal groups classified<br>as held for sale not qualifying as discontinued operations |
| <b>ОБЩО ПЕЧАЛБА ИЛИ ЗАГУБА ОТ ПРОДЪЛЖАВАЩИ<br/>(НЕПРЕУСТАНОВЕНИ) ДЕЙНОСТИ ПРЕДИ ДАНЪЧНИ<br/>ОТЧИСЛЕНИЯ</b>   | <b>1542075</b>                 | <b>TOTAL PROFIT OR LOSS BEFORE TAX FROM CONTINUING<br/>OPERATIONS</b>   |
| Данъчен разход (приход), свързан с печалбата или загубата от<br>продължаващи (непреустановени) дейности  | 155326                         | Tax expense (income) related to profit or loss from continuing<br>operations  |
| <b>ОБЩО ПЕЧАЛБА ИЛИ ЗАГУБА ОТ ПРОДЪЛЖАВАЩИ<br/>(НЕПРЕУСТАНОВЕНИ) ДЕЙНОСТИ СЛЕД ДАНЪЧНИ<br/>ОТЧИСЛЕНИЯ</b>  | <b>1386749</b>                 | <b>TOTAL PROFIT OR LOSS AFTER TAX FROM CONTINUING<br/>OPERATIONS</b>  |
| Печалба или загуба след данъчни отчисления от преустановени<br>дейности  | 0                              | Profit or loss after tax from discontinued operations   |
| <b>ОБЩО ПЕЧАЛБА ИЛИ ЗАГУБА СЛЕД ДАНЪЧНИ ОТЧИСЛЕНИЯ<br/>И ПРЕУСТАНОВЕНИ ДЕЙНОСТИ</b>  | <b>1386749</b>                 | <b>TOTAL PROFIT OR LOSS AFTER TAX AND DISCONTINUED<br/>OPERATIONS</b>   |
| Печалба или загуба, свързана с малцинствено участие  | 0                              | Profit or loss attributable to minority interest  |
| <b>ПЕЧАЛБА ИЛИ ЗАГУБА, СВЪРЗАНА С АКЦИОНЕРИТЕ НА<br/>ПРЕДПРИЯТИЕТО МАЙКА</b>   | <b>1386749</b>                 | <b>PROFIT OR LOSS ATTRIBUTABLE TO EQUITY HOLDERS<br/>OF THE PARENT</b>  |

<sup>1</sup> Източник: БНБ, Годишен отчет 2008.

<sup>1</sup> Source: Bulgarian National Bank, Annual Report 2008.

## ПАРИ И КРЕДИТИ MONEY AND CREDITS

### 15. Парична маса към 31.12.<sup>1,2</sup> Money supply as of 31.12.<sup>1,2</sup>

(Милиони левове)  
(Million Levs)

|  | 2004           | 2005           | 2006           | 2007           | 2008           |  |
|--|----------------|----------------|----------------|----------------|----------------|--|
| <b>Широки пари М3</b>  | <b>20394.4</b> | <b>25259.6</b> | <b>32061.4</b> | <b>42061.6</b> | <b>45777.8</b> | <b>Broad money M3</b>                        |
| Пари М1  | 10297.9        | 12443.0        | 16078.4        | 20726.7        | 19866.6        | Money M1                                     |
| Пари извън парично-финансови институции                        | 4627.9         | 5395.5         | 6230.7         | 7433.4         | 8029.2         | Money outside MFIs                           |
| Овърнайт депозити  | 5670.0         | 7047.5         | 9847.7         | 13293.3        | 11837.4        | Overnight deposits                           |
| Пари М2 (М1 + квазипари)                                       | 20302.4        | 25236.8        | 32020.6        | 42041.6        | 45687.9        | Money M2 (M1 + quasi-money)                  |
| Квазипари  | 10004.5        | 12793.8        | 15942.2        | 21314.9        | 25821.3        | Quasi-money                                  |
| Депозити с договорен матуритет до 2 години                     | 7927.4         | 10482.7        | 13137.2        | 17780.6        | 21394.4        | Deposits with agreed maturity up to 2 years  |
| Депозити, договорени за ползване след предизвестие до 3 месеца | 2077.1         | 2311.1         | 2805.0         | 3534.3         | 4426.9         | Deposits redeemable at notice up to 3 months |
| Търгуеми инструменти   | 92.0           | 22.8           | 40.8           | 20.0           | 89.9           | Marketable instruments                       |

<sup>1</sup> По данни на БНБ.

<sup>2</sup> Дефиницията на паричните агрегати е изменена по стандартите на Европейската централна банка.

<sup>1</sup> Source: Bulgarian National Bank.

<sup>2</sup> The definition of monetary aggregates is changed according to the European Central Bank standards.

### 16. Депозити и кредити на населението<sup>1</sup> Deposits and loans of the households<sup>1</sup>

(Милиони левове)  
(Million Levs)

|                                | 2004          | 2005           | 2006           | 2007           | 2008           |                                   |
|--------------------------------|---------------|----------------|----------------|----------------|----------------|-----------------------------------|
| <b>Депозити на населението</b> | <b>8753.0</b> | <b>11302.8</b> | <b>13922.3</b> | <b>17986.3</b> | <b>21004.3</b> | <b>Deposits of the households</b> |
| В левове                       | 4002.2        | 5228.8         | 6302.0         | 7892.5         | 9409.5         | Deposits in Levs                  |
| Срочни                         | 1841.1        | 2521.0         | 2963.9         | 3681.3         | 4665.3         | Time deposits                     |
| Спестовни                      | 988.7         | 1142.2         | 1326.9         | 1629.2         | 2088.5         | Saving deposits                   |
| Овърнайт депозити              | 1172.4        | 1565.6         | 2011.2         | 2582.0         | 2655.7         | Overnight deposits                |
| Във валута                     | 4750.8        | 6074.0         | 7620.3         | 10093.8        | 11594.8        | Deposit in forex                  |
| <b>Кредити на населението</b>  | <b>4373.9</b> | <b>6927.8</b>  | <b>9044.5</b>  | <b>13769.1</b> | <b>18091.5</b> | <b>Loans on the households</b>    |
| В левове                       | 3894.0        | 5861.7         | 7324.2         | 11008.2        | 12800.5        | Loans on the households in Levs   |
| Овърдрафт                      | 211.3         | 491.0          | 758.4          | 1190.2         | 1719.1         | Overdraft                         |
| Потребителски                  | 2571.9        | 3581.0         | 3734.7         | 5510.9         | 6360.8         | Consumer                          |
| Жилищни                        | 750.6         | 1310.8         | 2232.2         | 3517.7         | 3975.0         | Residential                       |
| Други                          | 360.2         | 478.9          | 598.9          | 789.4          | 745.6          | Others                            |
| Във валута                     | 479.9         | 1066.1         | 1720.3         | 2760.9         | 5291.0         | Loans on the households in forex  |

<sup>1</sup> По данни на БНБ.

<sup>1</sup> Source: Bulgarian National Bank.

## ПЛАТЕЖЕН БАЛАНС И ВЪНШЕН ДЪЛГ BALANCE OF PAYMENTS AND EXTERNAL DEBT

### 17. Платежен баланс на България<sup>1,2</sup> Balance of payments of Bulgaria<sup>1,2</sup>

(Милиони левове)  
(Million Levs)

|  | 2004           | 2005           | 2006           | 2007*           | 2008*           |   |
|--|----------------|----------------|----------------|-----------------|-----------------|---|
| <b>Текуща сметка</b>                       | <b>-2556.1</b> | <b>-5291.8</b> | <b>-9090.2</b> | <b>-14226.7</b> | <b>-16924.0</b> | <b>Current account</b>                    |
| Стоки, услуги и доход, нето                | -4011.7        | -6891.6        | -10400.6       | -14882.6        | -17907.8        | Goods, services and income, net           |
| Стоки, нето                                | -5776.5        | -8624.7        | -10878.8       | -14170.6        | -16814.8        | Goods, net                                |
| Кредит                                     | 15617.1        | 18514.6        | 23493.2        | 26426.9         | 29736.1         | Credit                                    |
| Дебит                                      | -21393.6       | -27139.2       | -34372.0       | -40597.5        | -46550.9        | Debit                                     |
| Услуги, нето                               | 1283.6         | 1601.7         | 1805.3         | 1477.2          | 1508.3          | Services, net                             |
| Транспорт                                  | -89.0          | 161.0          | 424.5          | 333.0           | 181.1           | Transportation                            |
| Пътувания                                  | 1348.9         | 1764.8         | 1739.5         | 1875.2          | 1799.1          | Travel                                    |
| Други услуги                               | 23.7           | -324.1         | -358.8         | -731.0          | -471.9          | Other services                            |
| Доход, нето                                | 481.2          | 131.4          | -1327.1        | -2189.3         | -2601.3         | Income, net                               |
| Текущи трансфери, нето                     | 1455.6         | 1599.7         | 1310.3         | 655.9           | 983.7           | Current transfers, net                    |
| <b>Капиталова сметка<sup>3</sup></b>       | <b>319.7</b>   | <b>460.6</b>   | <b>352.0</b>   | <b>-1150.8</b>  | <b>542.4</b>    | <b>Capital account<sup>3</sup></b>        |
| Капиталови трансфери, нето                 | 319.7          | 460.6          | 352.0          | -1150.8         | 542.4           | Capital transfers, net                    |
| <b>Финансова сметка<sup>3</sup></b>        | <b>4488.4</b>  | <b>7780.5</b>  | <b>13856.3</b> | <b>25832.1</b>  | <b>22254.8</b>  | <b>Financial account<sup>3</sup></b>      |
| Преки инвестиции, нето                     | 4404.6         | 6310.5         | 11892.8        | 16394.3         | 11859.6         | Direct investment, net                    |
| Преки инвестиции в чужбина                 | 323.9          | -487.2         | -275.6         | -403.4          | -949.2          | Direct investment - abroad                |
| Преки инвестиции в страната                | 5351.0         | 6165.0         | 12168.4        | 16812.0         | 12808.8         | Direct investment - in Bulgaria           |
| Сливания и придобивания, нето <sup>4</sup> | -1270.3        | 632.7          | 0.0            | -14.4           | 0.0             | Merges and acquisitions, net <sup>4</sup> |
| Порфейлни инвестиции, нето                 | -953.6         | -2204.4        | 351.2          | -1133.4         | -1252.0         | Portfolio investment                      |
| Други инвестиции, нето                     | 1037.3         | 3674.5         | 1612.2         | 10571.3         | 11647.1         | Other investment, net                     |
| Активи                                     | -2673.0        | -60.0          | -4593.9        | 1046.3          | 287.5           | Assets                                    |
| Търговски кредити, нето <sup>5</sup>       | -291.7         | -56.6          | -247.6         | -263.7          | -294.6          | Trade credits, net <sup>5</sup>           |
| Заеми                                      | -90.5          | -121.1         | -257.4         | -333.3          | -456.7          | Loans                                     |
| Валута и депозити                          | -1193.0        | -899.1         | -4102.3        | -1.5            | 640.0           | Currency and deposits                     |
| Други активи                               | -1097.8        | 1016.9         | 13.4           | 1644.8          | 398.9           | Other assets                              |
| Пасиви                                     | 3710.3         | 3734.5         | 6206.1         | 9525.0          | 11359.6         | Liabilities                               |
| Търговски кредити, нето <sup>5</sup>       | 171.4          | 440.5          | 631.3          | 505.2           | 226.7           | Trade credits, net <sup>5</sup>           |
| Заеми                                      | 2573.1         | 2488.6         | 4523.9         | 5021.5          | 7141.1          | Loans                                     |
| Валута и депозити                          | 1005.3         | 752.6          | 1005.4         | 3967.4          | 4004.4          | Currency and deposits                     |
| Други пасиви                               | -39.5          | 52.9           | 45.5           | 30.8            | -12.6           | Other liabilities                         |
| <b>Грешки и пропуски</b>                   | <b>514.8</b>   | <b>-1835.8</b> | <b>-1625.7</b> | <b>-4266.9</b>  | <b>-4554.6</b>  | <b>Net Errors and Omissions</b>           |
| <b>ОБЩ БАЛАНС</b>                          | <b>2766.8</b>  | <b>1113.4</b>  | <b>3492.3</b>  | <b>6187.6</b>   | <b>1318.5</b>   | <b>TOTAL BALANCE</b>                      |
| Резерви и друго финансиране                | -2766.8        | -1113.4        | -3492.3        | -6187.6         | -1318.5         | Reserves and Related Items                |
| Резервни активи на БНБ <sup>6</sup>        | -2920.8        | -634.2         | -2945.1        | -5688.2         | 1318.5          | BNB Reserve Assets <sup>6</sup>           |
| Ползвани кредити от МВФ, нето              | -86.4          | -706.3         | -547.2         | -499.3          | 0.0             | Use of Fund credit, net                   |
| Извънредно финансиране, нето               | 240.4          | 227.1          | 0.0            | 0.0             | 0.0             | Exceptional financing, net                |

<sup>1</sup> Аналитично представяне на платежния баланс в съответствие с 5-ото издание на „Ръководството по платежен баланс“ на МВФ.

<sup>2</sup> Източник: БНБ.

<sup>3</sup> Отрицателният знак (-) показва изтичане на капитал (нарастване на активи или намаление на пасиви).

<sup>4</sup> В статията се отразяват всички сделки, които представляват придобивания или сливания.

<sup>5</sup> Включват се отчетените външни задължения на страната по търговски кредити (получени аванси и задължения към доставчици). От 2004 г. се включват отчетените външни вземания на страната по търговски кредити (платени аванси и вземания от доставчици).

<sup>6</sup> Отрицателният знак (-) показва увеличение на резервите, а положителният знак (+) - намаление.

<sup>1</sup> Analytic presentation in accordance with IMF 5<sup>th</sup> edition of the 'Balance of Payments Manual'.

<sup>2</sup> Source: Bulgarian National Bank.

<sup>3</sup> The sign (-) means increase in assets or decrease in liabilities.

<sup>4</sup> Merges and acquisitions are included in this item.

<sup>5</sup> Data on trade credits-liabilities (received advances and payables to suppliers), reported to the BNB are included in this item. From 2004 onwards data on trade credits-assets (prepaid advances and receivables from suppliers), reported to the BNB are included.

<sup>6</sup> A minus sign (-) denotes an increase in the reserves, a positive sign (+) - a decrease.

18. Брутен външен дълг по институционални сектори към 31.12.<sup>1,2</sup>  
Gross external debt by institutional sectors as of 31.12.<sup>1,2</sup>

(Милиони евро)  
(Million Euro)

|  | 2004           | 2005           | 2006           | 2007           | 2008           |  |
|--|----------------|----------------|----------------|----------------|----------------|--|
| <b>Брутен външен дълг</b>                        | <b>12658.5</b> | <b>15506.9</b> | <b>20690.9</b> | <b>28988.8</b> | <b>36973.7</b> | <b>Gross External Debt</b>                     |
| <b>Държавно управление<sup>3</sup></b>           | <b>5983.4</b>  | <b>4455.2</b>  | <b>3702.2</b>  | <b>3099.6</b>  | <b>2595.6</b>  | <b>General Government<sup>3</sup></b>          |
| Краткосрочни                                     | 0.0            | 0.0            | 0.0            | 0.0            | 0.0            | Short-term                                     |
| Дългосрочни                                      | 5983.4         | 4455.2         | 3702.2         | 3099.6         | 2595.6         | Long-term                                      |
| Облигации <sup>4</sup>                           | 3304.1         | 2172.6         | 2059.8         | 1709.8         | 1751.5         | Bonds and Notes <sup>4</sup>                   |
| Облигации, притежавани от резиденти <sup>5</sup> | -288.5         | -445.6         | -455.3         | -462.5         | -714.3         | Bonds and Notes held by residents <sup>5</sup> |
| Заеми  | 2967.9         | 2728.1         | 2097.7         | 1852.3         | 1558.4         | Loans  |
| <b>Централна банка</b>                           | <b>0.0</b>     | <b>0.0</b>     | <b>0.0</b>     | <b>0.0</b>     | <b>0.0</b>     | <b>Central bank</b>                            |
| Краткосрочни                                     | 0.0            | 0.0            | 0.0            | 0.0            | 0.0            | Short-term                                     |
| Дългосрочни                                      | 0.0            | 0.0            | 0.0            | 0.0            | 0.0            | Long-term                                      |
| Заеми  | 0.0            | 0.0            | 0.0            | 0.0            | 0.0            | Loans  |
| <b>Търговски банки</b>                           | <b>1620.6</b>  | <b>2676.6</b>  | <b>3549.0</b>  | <b>5770.8</b>  | <b>9077.1</b>  | <b>Commercial banks</b>                        |
| Краткосрочни                                     | 1141.0         | 1921.3         | 2617.1         | 4327.9         | 6862.3         | Short-term                                     |
| Инструменти на паричния пазар                    | 0.0            | 0.0            | 0.0            | 0.0            | 0.0            | Money Market Instruments                       |
| Заеми  | 75.9           | 421.5          | 601.2          | 284.5          | 781.5          | Loans  |
| Депозити   | 998.9          | 1396.6         | 1900.1         | 3919.9         | 5974.6         | Currency and deposits                          |
| Други задължения                                 | 66.3           | 103.2          | 115.9          | 123.5          | 106.2          | Other debt liabilities                         |
| Дългосрочни                                      | 479.6          | 755.3          | 931.9          | 1442.8         | 2214.8         | Long-term                                      |
| Облигации  | 5.8            | 106.6          | 141.6          | 132.5          | 44.5           | Bonds and Notes                                |
| Заеми  | 473.9          | 648.7          | 790.3          | 1310.4         | 2170.3         | Loans  |
| Депозити   | 0.0            | 0.0            | 0.0            | 0.0            | 0.0            | Currency and deposits                          |
| Други задължения                                 | 0.0            | 0.0            | 0.0            | 0.0            | 0.0            | Other debt liabilities                         |
| <b>Други сектори<sup>6</sup></b>                 | <b>3012.2</b>  | <b>4236.5</b>  | <b>7177.0</b>  | <b>9367.3</b>  | <b>11978.1</b> | <b>Other Sectors<sup>6</sup></b>               |
| Краткосрочни                                     | 1301.0         | 2012.5         | 3540.1         | 5032.7         | 6249.0         | Short-term                                     |
| Инструменти на паричния пазар                    | 0.0            | 0.0            | 179.0          | 0.0            | 0.0            | Money Market Instruments                       |
| Заеми  | 501.9          | 942.6          | 1924.1         | 3446.7         | 4553.6         | Loans  |
| Търговски кредити                                | 799.0          | 1069.8         | 1437.0         | 1586.0         | 1695.4         | Trade credits                                  |
| Други задължения                                 | 0.0            | 0.0            | 0.0            | 0.0            | 0.0            | Other debt liabilities                         |
| Дългосрочни                                      | 1711.2         | 2224.0         | 3637.0         | 4334.6         | 5729.2         | Long-term                                      |
| Облигации  | 2.9            | 37.1           | 311.7          | 308.6          | 289.8          | Bonds and Notes                                |
| Заеми  | 1708.3         | 2186.9         | 3325.3         | 4025.9         | 5439.4         | Loans  |
| Търговски кредити                                | 0.0            | 0.0            | 0.0            | 0.0            | 0.0            | Trade credits                                  |
| Други задължения                                 | 0.0            | 0.0            | 0.0            | 0.0            | 0.0            | Other debt liabilities                         |
| <b>Преки инвестиции - вътрешнофирмени заеми</b>  | <b>2042.3</b>  | <b>4138.6</b>  | <b>6262.6</b>  | <b>10751.1</b> | <b>13322.9</b> | <b>Direct investment - Intercompany loans</b>  |

<sup>1</sup> Представяне на брутният външен дълг в съответствие с External Debt Statistics: Guide for Compilers and Users, 2003, издаден от МВФ. Предварителни данни. Равностойността в евро е изчислена по курс на съответната чуждестранна валута към края на периода.

<sup>2</sup> Източник: БНБ и Министерство на финансите.

<sup>3</sup> Без задълженията на фирмите от публичния сектор и държавно гарантирания дълг.

<sup>4</sup> Облигации по външния дълг и ДЦК, притежавани от нерезиденти.

<sup>5</sup> Отрицателният знак (-) показва намаляване на дълга с обема на ценните книжа, притежавани от резиденти.

<sup>6</sup> Включва фирми от публичния и частния сектор.

<sup>1</sup> In accordance with the External debt Statistics, Guide for Compilers and Users, 2003 IMF. Preliminary data. The Euro equivalent is calculated using the monthly average exchange rates of the respective foreign currencies.

<sup>2</sup> Source: Bulgarian National Bank and Ministry of Finance.

<sup>3</sup> Debt liabilities of the public companies and the government guaranteed debt are excluded.

<sup>4</sup> Bonds and government securities purchased by non-residents are included.

<sup>5</sup> The Bonds held by residents are subtracted therefore they are shown with minus sign.

<sup>6</sup> Incl. the companies of the public and private sector.

19. Обслужване на brutния външен дълг по институционални сектори към 31.12.<sup>1,2</sup>  
Management of gross external debt by institutional sectors as of 31.12.<sup>1,2</sup>

(Милиони евро)  
(Million Euro)

|   | 2004          | 2005          | 2006          | 2007          | 2008          |   |
|---|---------------|---------------|---------------|---------------|---------------|---|
| <b>Брутен външен дълг</b>                       | <b>2621.1</b> | <b>6028.0</b> | <b>4586.3</b> | <b>6231.1</b> | <b>7047.5</b> | <b>Gross External Debt</b>                    |
| <b>Държавно управление</b>                      | <b>1350.4</b> | <b>2350.2</b> | <b>1021.9</b> | <b>1030.1</b> | <b>1055.8</b> | <b>General Government</b>                     |
| Облигации                                       | 858.1         | 1450.0        | 166.7         | 410.0         | 146.7         | Bonds and Notes                               |
| Облигации, притежавани от резиденти             | 164.1         | 192.8         | 88.0          | 69.4          | 350.3         | Bonds and Notes held by residents             |
| Заеми   | 328.3         | 707.4         | 767.2         | 550.8         | 558.8         | Loans   |
| <b>Централна банка</b>                          | <b>0.0</b>    | <b>0.0</b>    | <b>0.0</b>    | <b>0.0</b>    | <b>0.0</b>    | <b>Central bank</b>                           |
| <b>Търговски банки</b>                          | <b>314.7</b>  | <b>1667.0</b> | <b>1282.7</b> | <b>1826.0</b> | <b>2348.9</b> | <b>Commercial banks</b>                       |
| Краткосрочни                                    | 269.1         | 1474.7        | 1030.4        | 1527.4        | 1911.0        | Short-term                                    |
| Заеми   | 14.7          | 287.9         | 556.3         | 689.8         | 341.0         | Loans   |
| Депозити  | 118.7         | 1112.5        | 362.4         | 704.6         | 1404.7        | Currency and deposits                         |
| Други задължения                                | 135.8         | 74.4          | 111.6         | 133.0         | 165.3         | Other debt liabilities                        |
| Дългосрочни                                     | 45.6          | 192.3         | 252.4         | 298.6         | 437.9         | Long-term                                     |
| в т.ч. заеми                                    | 45.6          | 191.5         | 251.8         | 279.5         | 333.0         | of which: Loans                               |
| <b>Други сектори</b>                            | <b>686.5</b>  | <b>880.8</b>  | <b>1258.3</b> | <b>1991.2</b> | <b>2241.2</b> | <b>Other Sectors</b>                          |
| Краткосрочни                                    | 299.0         | 109.6         | 495.3         | 620.2         | 825.2         | Short-term                                    |
| Инструменти на паричния пазар                   | 0.0           | 0.0           | 0.0           | 179.0         | 0.0           | Money Market Instruments                      |
| Заеми   | 299.9         | 109.6         | 495.3         | 441.3         | 590.2         | Loans   |
| Други задължения                                | 0.0           | 0.0           | 0.0           | 0.0           | 235.0         | Other debt liabilities                        |
| Дългосрочни                                     | 387.5         | 771.2         | 763.1         | 1370.9        | 1416.1        | Long-term                                     |
| Облигации                                       | 0.0           | 0.5           | 14.2          | 109.1         | 43.7          | Bonds and Notes                               |
| Заеми   | 387.5         | 770.5         | 748.9         | 1261.8        | 1372.3        | Loans   |
| <b>Преки инвестиции - вътрешнофирмени заеми</b> | <b>269.4</b>  | <b>1130.0</b> | <b>1023.2</b> | <b>1383.8</b> | <b>1401.5</b> | <b>Direct investment - Intercompany loans</b> |

<sup>1</sup> Представяне на обслужването на brutния външен дълг в съответствие с External Debt Statistics: Guide for Compilers and Users, 2003, издаден от МВФ. Фактически плащания. Предварителни данни. Данните са преизчислени в евро по средномесечен курс на съответните валути.

<sup>2</sup> Източник: БНБ и Министерство на финансите.

<sup>1</sup> In accordance with the External debt Statistics, Guide for Compilers and Users, 2003 IMF. Real payments. Preliminary data. The Euro equivalent is calculated using the monthly average exchange rates of the respective foreign currencies.

<sup>2</sup> Source: Bulgarian National Bank and Ministry of Finance.

20. Дългови индикатори<sup>1</sup>  
Debt indicators<sup>1</sup>

(Проценти)  
(Per cent)

|   | 2004  | 2005  | 2006  | 2007  | 2008  |  |
|---|-------|-------|-------|-------|-------|--|
| Брутен външен дълг/брутен вътрешен продукт            | 63.8  | 70.9  | 82.0  | 100.3 | 108.4 | Gross external debt/GDP                                      |
| Брутен външен дълг/износ на стоки и нефакторни услуги | 112.6 | 119.0 | 127.7 | 158.8 | 179.7 | Gross external debt/exports of goods and non-factor services |
| Краткосрочен външен дълг/брутен вътрешен продукт      | 12.3  | 18.0  | 24.4  | 32.4  | 38.4  | Short-term debt/GDP  |
| Краткосрочен дълг/брутен външен дълг                  | 19.3  | 25.4  | 29.8  | 32.3  | 35.5  | Short-term debt/gross external debt                          |

<sup>1</sup> Източник: БНБ.

<sup>1</sup> Source: Bulgarian National Bank.

## ЗАСТРАХОВАНЕ INSURANCE

### 21. Застрахователни предприятия към 31.12.2008 година Insurance companies as of 31.12.2008

|                             | Брой/Number |                     |
|-----------------------------|-------------|---------------------|
| Застрахователни предприятия | 42          | Insurance companies |

### 22. Сборен баланс на застрахователните предприятия към 31.12.2008 година Summarized balance sheet of insurance companies as of 31.12.2008

|   | Хиляди левове<br>Thousand Levs |  |   | Хиляди левове<br>Thousand Levs |                                       |
|---|--------------------------------|--|---|--------------------------------|---------------------------------------|
|   | Актив<br>Assets                |  |   | Пасив<br>Liabilities           |                                       |
| Нематериални активи   | 9629                           | Intangible assets  | Капитал и резерви   | 856364                         | Capital and reserves                  |
| Инвестиции  | 1695514                        | Investments  | Подчинени пасиви  | 6765                           | Subordinated liabilities              |
| Инвестиции в полза на животозастрахователни полици, свързани с инвестиционен фонд | 51106                          | Investments for the benefit of life assurance policyholders who bear the investment risk | Технически резерви  | 1416511                        | Technical provisions                  |
| Вземания  | 559851                         | Receivables  | Застрахователни резерви по застраховки „Живот“, свързани с инвестиционен фонд | 50996                          | Unit linked 'Life' assurance reserves |
| Други активи  | 186473                         | Other assets   | Депозити, получени от презастрахователи                                       | 224                            | Deposits received from reinsurers     |
| Разходи за бъдещи периоди и натрупан доход  | 79066                          | Prepayments and accrued income   | Задължения  | 234682                         | Liabilities                           |
|   |                                |  | Натрупвания и доход за бъдещи периоди   | 16097                          | Accruals and deferred income          |
| <b>СУМА НА АКТИВА</b>   | <b>2581639</b>                 | <b>TOTAL ASSETS</b>  | <b>СУМА НА ПАСИВА</b>   | <b>2581639</b>                 | <b>TOTAL LIABILITIES</b>              |

23. Сборен отчет за доходите на застрахователните предприятия през 2008 година  
Summarized income statement of insurance companies for 2008

|  | Хиляди левове<br>Thousand Levs |   |
|--|--------------------------------|---|
| <b>Технически отчет - общо застраховане</b>  |                                | <b>Technical account - Non-life insurance</b>   |
| Спечелени премии, нетни от презастраховане   | 1180811                        | Earned premiums, net of reinsurance   |
| в това число:  |                                | of which:   |
| Брутни начислени (записани) премии   | 1554319                        | Gross premiums written  |
| Отстъпени премии на презастрахователи  | 270826                         | Outward reinsurance premiums  |
| Разпределен приход от инвестиции, пренесен от нетехническия отчет                                  | 20648                          | Allocated investment return transferred from the non-technical account                    |
| Друг технически приход, нетен от презастраховане   | 4119                           | Other technical income, net of reinsurance  |
| Възникнали претенции, нетни от презастраховане   | 638697                         | Claims incurred, net of reinsurance   |
| Промени в други технически резерви, нетни от презастраховане, които не са показани в други позиции | 46                             | Changes in other technical provisions, net of reinsurance, not shown under other headings |
| Бонуси и отстъпки, нетни от презастраховане  | 4406                           | Bonuses and rebates, net of reinsurance   |
| Нетни оперативни разходи   | 459712                         | Net operating expenses  |
| Други технически разходи, нетни от презастраховане   | 105753                         | Other technical charges, net of reinsurance   |
| Промяна в запасния фонд  | -162                           | Change in the equalization provision  |
| Междинен сбор - салдо на техническия отчет по общо застраховане                                    | -3198                          | Sub-total (balance on the technical account for non-life insurance)                       |
| <b>Технически отчет - животозастраховане</b>   |                                | <b>Technical account - Life assurance business</b>  |
| Спечелени премии, нетни от презастраховане   | 259977                         | Earned premiums, net of reinsurance   |
| в това число:  |                                | of which:   |
| Брутни начислени (записани) премии   | 280459                         | Gross premiums written  |
| Отстъпени премии на презастрахователи  | 8994                           | Outward reinsurance premiums  |
| Приход от инвестиции   | 52441                          | Investment income   |
| Нереализирани печалби от инвестиции  | 1724                           | Unrealized gains on investments   |
| Друг технически приход, нетен от презастраховане   | 978                            | Other technical income, net of reinsurance  |
| Възникнали претенции, нетни от презастраховане   | 95750                          | Claims incurred, net of reinsurance   |
| Промени в други технически резерви, нетни от презастраховане, които не са показани в други позиции | 74163                          | Change in other technical provisions, net of reinsurance, not shown under other headings  |
| Бонуси и намаления, нетни от презастраховане   | 1152                           | Bonuses and rebates, net of reinsurance   |
| Нетни оперативни разходи   | 104955                         | Net operating expenses  |
| Разходи по инвестиции  | 38268                          | Investment charges  |
| Нереализирани загуби от инвестиции   | 0                              | Unrealized losses on investments  |
| Други технически разходи, нетни от презастраховане   | 8280                           | Other technical charges, net of reinsurance   |
| Разпределен приход от инвестиции, пренесен в нетехническия отчет                                   | 1085                           | Allocated investment return transferred to the non-technical account                      |
| Междинен сбор - салдо на техническия отчет по животозастраховане                                   | -8533                          | Sub-total (balance on the technical account for life assurance business)                  |
| <b>Нетехнически отчет</b>  |                                | <b>Non-technical account</b>  |
| Салдо по техническия отчет - общо застраховане   | -3198                          | Balance on the technical account - non-life insurance                                     |
| Салдо по техническия отчет - животозастраховане  | -8533                          | Balance on the technical account - life assurance business                                |
| Приходи от инвестиции  | 142010                         | Investment income   |
| Разпределен приход от инвестиции, пренесен от животозастрахователния технически отчет              | 1085                           | Allocated investment return transferred from the life assurance technical account         |
| Разходи по инвестиции  | 97847                          | Investment charges  |
| Разпределен приход от инвестиции, пренесен в техническия отчет по общо застраховане                | 20648                          | Allocated investment return, transferred to the non-life insurance technical account      |
| Друг приход  | 8338                           | Other income  |
| Други разходи, вкл. преоценки на стойности   | 12293                          | Other charges, including value adjustments  |



23. Сборен отчет за доходите на застрахователните предприятия през 2008 година  
Summarized income statement of insurance companies for 2008

(Продължение и край)  
(Continued and end)

|  | Хиляди левове<br>Thousand Levs |  |
|--|--------------------------------|--|
| Печалба или загуба от присъщи дейности   | 8914                           | Tax on profit or loss on ordinary activities |
| Извънредни приходи                       | 435                            | Extraordinary income                         |
| Извънредни разходи                       | 6669                           | Extraordinary charges                        |
| Извънредна печалба или загуба            | -6234                          | Extraordinary profit or loss                 |
| Корпоративен данък                       | 7671                           | Corporate tax                                |
| Други данъци                             | -3351                          | Other taxes                                  |
| Печалба или загуба за финансовата година | -1640                          | Profit or loss for the financial year        |

24. Застрахователни премии и изплатени обезщетения от застрахователните предприятия през 2008 година  
Insurance premiums and claims paid out by insurance companies by kind in 2008

(Хиляди левове)  
(Thousand Levs)

| Видове застраховки   | Застрахователни<br>премии<br>Insurance premiums | Застрахователни<br>обезщетения<br>Insurance claims | Kind of insurance   |
|--|---|--|---|
| <b>Общо</b>  |   |  | <b>Total</b>  |
| <b>Животозастраховане</b>  | <b>280459</b>                                   | <b>92497</b>                                       | <b>Life assurance business</b>  |
| Застраховка „Живот“ и рента  | 205499  | 71860  | Insurance 'Life' and income   |
| Женитбена и детска застраховка                                       | 9683  | 2149   | Marriage and child insurance  |
| Застраховка „Живот“, свързана с инвестиционен фонд                   | 10710   | 4503   | Unit linked 'Life' insurance  |
| Постоянна здравна застраховка  | 2540  | 1206   | Permanent health insurance  |
| Изкупуване на капитал  | 0   | 0  | Capital buy up  |
| Допълнителна застраховка   | 23637   | 6646   | Additional insurance  |
| Застраховка „Злополука“  | 28390   | 6133   | Accident insurance  |
| <b>Общо застраховане</b>   | <b>1554321</b>                                  | <b>596498</b>                                      | <b>Non-life insurance</b>   |
| Застраховка „Злополука“  | 27740   | 5615   | Accident insurance  |
| Застраховка „Заболяване“   | 33  | 12   | Insurance 'Sickness'  |
| Застраховки на превозни средства                                     | 727153  | 358600   | Insurance of vehicles   |
| Застраховка на товари по време на превоз                             | 18843   | 3371   | Insurance 'Goods in transit'  |
| Застраховки „Пожар“ и „Природни бедствия“ в т.ч. застраховка „Пожар“ | 207264  | 32555  | Insurances 'Fire' and 'Natural perils' of which: Insurance 'Fire'     |
| Застраховка „Щети на имущество“                                      | 65281   | 8447   | Insurance 'Property damage'   |
| Застраховки „Гражданска отговорност“ на превозни средства            | 393603  | 163964   | Insurances 'Third Party Liability for use and possession of vehicles' |
| Застраховка „Обща гражданска отговорност“                            | 32189   | 10675  | Insurance 'General Third Party Liability'                             |
| Застраховки на кредити, гаранции и разни финансови загуби            | 70744   | 10805  | Insurances of credits, suretyship and financial losses                |
| Застраховка на правни разноски                                       | 1   | 0  | Insurance of legal expenses   |
| Помощ при пътуване   | 11470   | 2454   | Travel assistance   |

## ЗДРАВНООСИГУРИТЕЛНИ ДРУЖЕСТВА HEALTH ASSURANCE COMPANIES

### 25. Здравноосигурителни дружества към 31.12.2008 година Health assurance companies as of 31.12.2008

|                               | Брой/Number |                            |
|-------------------------------|-------------|----------------------------|
| Здравноосигурителни дружества | 20          | Health assurance companies |

### 26. Сборен баланс на здравноосигурителните дружества към 31.12.2008 година Summarized balance sheet of health assurance companies as of 31.12.2008

|   | Хиляди левове<br>Thousand Levs |                                   |  | Хиляди левове<br>Thousand Levs |                                 |
|---|--------------------------------|-----------------------------------|--|--------------------------------|---------------------------------|
|   | Актив<br>Assets                |                                   |  | Пасив<br>Liabilities           |                                 |
| Нематериални активи                           | 1807                           | Intangible assets                 | Капитал и резерви                        | 37953                          | Capital and reserves            |
| Инвестиции                                    | 35282                          | Investments                       | Подчинени пасиви                         | 5007                           | Subordinated liabilities        |
| Вземания                                      | 11610                          | Receivables                       | Технически резерви                       | 13067                          | Technical provisions            |
| Други активи                                  | 9171                           | Other assets                      | Задължения                               | 3578                           | Liabilities                     |
| Разходи за бъдещи<br>периоди и натрупан доход | 1754                           | Prepayments and accrued<br>income | Натрупвания и доход за<br>бъдещи периоди | 19                             | Accruals and deferred<br>income |
| <b>СУМА НА АКТИВА</b>                         | <b>59624</b>                   | <b>TOTAL ASSETS</b>               | <b>СУМА НА ПАСИВА</b>                    | <b>59624</b>                   | <b>TOTAL LIABILITIES</b>        |

### 27. Сборен отчет за доходите на здравноосигурителните дружества през 2008 година Summarized income statement of health assurance companies for 2008

|  | Хиляди левове<br>Thousand Levs |   |  | Хиляди левове<br>Thousand Levs |   |
|--|--------------------------------|---|--|--------------------------------|---|
| <b>Технически отчет</b>  |                                | <b>Technical account</b>  | <b>Нетехнически отчет</b>  |                                | <b>Non-technical account</b>  |
| Спечелени премии   | 29573                          | Earned premiums   | Салдо по техническия отчет   | -6525                          | Balance on the technical account  |
| в т.ч. брутни начислени<br>(записани) премии                                   | 30297                          | of which: gross premiums<br>written   | Приходи от инвестиции  | 1830                           | Investment income   |
| Разпределен приход от<br>инвестиции, пренесен от<br>нетехническия отчет        | 47                             | Allocated investment return<br>transferred from the non-<br>technical account | Разходи по инвестиции  | 1957                           | Investment charges  |
| Друг технически приход   | 0                              | Other technical income  | Разпределен приход от<br>инвестиции, пренесен в<br>техническия отчет | 47                             | Allocated investment return,<br>transferred to the technical<br>account |
| Възникнали претенции   | 21159                          | Claims incurred   | Друг приход  | 387                            | Other income  |
| Промени в други технически<br>резерви, които не са показани<br>в други позиции | -156                           | Changes in other technical<br>provisions, not shown under<br>other headings   | Други разходи, вкл.<br>проценки на стойности                         | 1644                           | Other charges, including value<br>adjustments                           |
| Бонуси и отстъпки  | 207                            | Bonuses and rebates   | Печалба или загуба от<br>присъщи дейности                            | -7956                          | Profit or loss from ordinary<br>activities                              |
| Оперативни разходи   | 13813                          | Operating expenses  | Извънредни приходи   | 0                              | Extraordinary income  |
| Други технически разходи   | 1183                           | Other technical charges   | Извънредни разходи   | 0                              | Extraordinary charges   |
| Промяна в запасния фонд  | 61                             | Change in the equalization<br>provision                                       | Извънредна печалба или загуба  | 0                              | Extraordinary profit or loss  |
| Междинен сбор - салдо на<br>техническия отчет                                  | -6525                          | Sub-total - balance on the<br>technical account                               | Корпоративен данък   | 137                            | Corporate tax   |
|  |                                |   | Други данъци   | -173                           | Other taxes   |
|  |                                |   | Печалба или загуба за<br>финансовата година                          | -7920                          | Profit or loss for the financial year                                   |

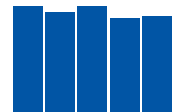
## ПЕНСИОННООСИГУРИТЕЛНИ ДРУЖЕСТВА PENSION COMPANIES

### 28. Пенсионноосигурителни дружества към 31.12.2008 година Pension companies as of 31.12.2008

|                                 | Брой/Number |                   |
|---------------------------------|-------------|-------------------|
| Пенсионноосигурителни дружества | 10          | Pension companies |

### 29. Сборен баланс на пенсионноосигурителните дружества към 31.12.2008 година Summarized balance sheet of pension companies as of 31.12.2008

|                              | Хиляди левове<br>Thousand Levs |                               |  | Хиляди левове<br>Thousand Levs |   |
|------------------------------|--------------------------------|-------------------------------|--|--------------------------------|---|
|                              |                                | <b>Актив</b><br>Assets        |  |                                | <b>Пасив</b><br>Liabilities                                 |
| Нетекущи активи              | 26720                          | Non-current assets            | Собствен капитал                               | 80683                          | Equity  |
| Нетекущи материални активи   | 5136                           | Non-current tangible assets   | Основен капитал                                | 70114                          | Capital   |
| Нетекущи нематериални активи | 1074                           | Non-current intangible assets | Регистриран капитал                            | 70114                          | Subscribed capital  |
| Нетекущи финансови активи    | 13455                          | Non-current financial assets  | Невнесен капитал                               | 0                              | Unpaid capital  |
| Инвестиционни имоти          | 4750                           | Investment estate             | Изкупени собствени акции                       | 0                              | Purchase of own shares                                      |
| Други нетекущи активи        | 2305                           | Other non-current assets      | Резерви  | 4919                           | Reserves  |
| Текущи активи                | 78999                          | Current assets                | Премии от емисия                               | 2181                           | Emission premiums   |
| Материални запаси            | 30                             | Stocks                        | Резерв от последващи оценки на активи и пасиви | 0                              | Reserve from following evaluation of assets and liabilities |
| Текущи вземания              | 4994                           | Current receivables           | Целеви резерви                                 | 2738                           | Surplus reserves  |
| Текущи финансови активи      | 33759                          | Current financial assets      | Финансов резултат                              | 5650                           | Financial result  |
| Парични средства             | 40009                          | Cash                          | Натрупана печалба (загуба)                     | 13062                          | Realized profit (loss)                                      |
| Разходи за бъдещи периоди    | 207                            | Prepayments                   | Текуща печалба                                 | 14276                          | Current profit  |
|                              |                                |                               | Текуща загуба                                  | 21688                          | Current loss  |
|                              |                                |                               | Специализирани резерви                         | 20056                          | Special reserves  |
|                              |                                |                               | Пенсионен резерв                               | 790                            | Pension reserve   |
|                              |                                |                               | УПФ  | 6                              | Universal pension funds                                     |
|                              |                                |                               | ДПФ  | 784                            | Voluntary pension funds                                     |
|                              |                                |                               | Резерв за гарантиране на минималната доходност | 19266                          | Reserve for minimal profitability guarantee                 |
|                              |                                |                               | УПФ  | 15207                          | Universal pension funds                                     |
|                              |                                |                               | ППФ  | 4059                           | Professional pension funds                                  |
|                              |                                |                               | Нетекущи пасиви                                | 500                            | Non-current liabilities                                     |
|                              |                                |                               | Нетекущи задължения                            | 436                            | Non-current liabilities                                     |
|                              |                                |                               |  |                                | Other non-current liabilities                               |
|                              |                                |                               | Други нетекущи пасиви                          | 64                             | liabilities   |
|                              |                                |                               | Текущи пасиви                                  | 4480                           | Current liabilities   |
|                              |                                |                               | Текущи задължения                              | 4480                           | Current liabilities   |
|                              |                                |                               | Приходи за бъдещи периоди                      | 0                              | Accruals  |
| <b>СУМА НА АКТИВА</b>        | <b>105719</b>                  | <b>TOTAL ASSETS</b>           | <b>СУМА НА ПАСИВА</b>                          | <b>105719</b>                  | <b>TOTAL LIABILITIES</b>                                    |



### 30. Сборен отчет за доходите на пенсионноосигурителните дружества през 2008 година Summarized income statement of pension companies for 2008

| Разходи  | Хиляди левове<br>Thousand Levs | Expenditure                                    | Приходи  | Хиляди левове<br>Thousand Levs | Revenues  |
|--|--------------------------------|--|--|--------------------------------|---|
| Разходи за дейността                               | 77319                          | Expenditure                                    | Приходи от дейността                                       | 71479                          | Revenues  |
| Разходи по икономически елементи                   | 37085                          | Expenditure by elements                        | Приходи от такси и удръжки                                 | 54331                          | Revenues from fees                                    |
| Суми с корективен характер                         | -106                           | Corrective sum                                 | Приходи от управление на собствени средства                | 14242                          | Revenues from management of own funds                 |
| Разходи за управление на собствени средства        | 34278                          | Expenditure for management of own funds        | Приходи от инвестиране на специализирани резерви           | 1744                           | Revenues from investment of special reserves          |
| Разходи за инвестиране на специализираните резерви | 2791                           | Expenditure for investment of special reserves | Освободени резерви за гарантиране на минималната доходност | 1162                           | Reserves released for minimal profitability guarantee |
| Заделени специализирани резерви                    | 3271                           | Retained special reserves                      | Загуба от дейността  | 21711                          | Loss from activity                                    |
| Печалба от дейността                               | 15871                          | Profit from activity                           | Извънредни приходи   | 0                              | Extraordinary revenues                                |
| Извънредни разходи                                 | 0                              | Extraordinary expenditure                      | Общо приходи   | 71479                          | Total revenues  |
| Общо разходи                                       | 77319                          | Total expenditure                              | Счетоводна загуба  | 21711                          | Accounting loss                                       |
| Счетоводна печалба                                 | 15871                          | Accounting profit                              | Загуба   | 21688                          | Loss  |
| Данъчен разход/приход                              | 1572                           | Tax expenditure/revenue                        |  |                                |   |
| Печалба  | 14276                          | Profit   |  |                                |   |
| <b>ВСИЧКО</b>                                      | <b>93167</b>                   | <b>TOTAL</b>                                   | <b>ВСИЧКО</b>  | <b>93167</b>                   | <b>TOTAL</b>  |

### 31. Пенсионни фондове към 31.12.2008 година Pension funds as of 31.12.2008

|                   | Брой/Number |               |
|-------------------|-------------|---------------|
| Пенсионни фондове | 29          | Pension funds |

32. Сборен баланс на пенсионните фондове към 31.12.2008 година  
Summarized balance sheet of pension funds as of 31.12.2008

|  | Хиляди левове<br>Thousand Levs |   |
|--|--------------------------------|---|
|  | Актив<br>Assets                |   |
| Инвестиции   | 2189062                        | Investments   |
| Финансови активи,<br>отчитани по справедлива<br>стойност, издадени в<br>Република България | 961569                         | Financial assets, accounted<br>on fair value, issued in the<br>Republic of Bulgaria |
| Дялови ценни книжа   | 270119                         | Share securities  |
| Дългови ценни книжа  | 691450                         | Debt securities   |
| Хеджиращи инструменти  | 0                              | Hedging instruments   |
| Чуждестранни финансови<br>активи, отчитани по<br>справедлива стойност                      | 668362                         | Foreign financial assets,<br>accounted on fair value                                |
| Дялови ценни книжа   | 97394                          | Share securities  |
| Дългови ценни книжа  | 570968                         | Debt securities   |
| Хеджиращи инструменти  | 0                              | Hedging instruments   |
| Банкови депозити   | 476326                         | Bank deposits   |
| Инвестиционни имоти  | 82805                          | Investment estate   |
| Парични средства   | 73697                          | Cash  |
| Текущи вземания<br>в т.ч. вземания, свързани<br>с инвестиции                               | 40535<br>40484                 | Current receivables<br>of which: Receivables<br>related to investments              |
| <b>СУМА НА АКТИВА</b>  | <b>2303294</b>                 | <b>TOTAL ASSETS</b>   |

|  | Хиляди левове<br>Thousand Levs |  |
|--|--------------------------------|--|
|  | Пасив<br>Liabilities           |  |
| Резерв за гарантиране на<br>минималната доходност                | 2215                           | Reserve for minimal<br>profitability guarantee                         |
| Нетекущи задължения  | 2296776                        | Non-current liabilities  |
| Нетекущи задължения<br>към осигурени лица                        | 2293692                        | Non-current liabilities to<br>insured persons                          |
| Нетекущи задължения<br>към пенсионери                            | 3084                           | Non-current liabilities to<br>pensioners                               |
| Текущи задължения<br>в т.ч. задължения,<br>свързани с инвестиции | 4303<br>1299                   | Current liabilities<br>of which: Liabilities<br>related to investments |
| <b>СУМА НА ПАСИВА</b>  | <b>2303294</b>                 | <b>TOTAL LIABILITIES</b>   |

33. Сборен отчет за доходите на пенсионните фондове през 2008 година  
Summarized income statement of pension funds for 2008

| Разходи                                      | Хиляди левове<br>Thousand Levs | Expenditure   |
|--|--------------------------------|---|
| Разходи за инвестиции                        | 2427277                        | Expenditure on investments                              |
| Разходи за лихви                             | 106                            | Expenditure on interests                                |
| Разходи по операции с<br>ценни книжа         | 2279657                        | Expenditure on<br>transactions with shares              |
| Разходи по операции с<br>чуждестранна валута | 143835                         | Expenditure on<br>transactions with foreign<br>currency |
| Разходи по<br>инвестиционни имоти            | 3678                           | Expenditure on investment<br>estate                     |
| Други разходи                                | 1                              | Other expenditure                                       |
| Извънредни разходи                           | 0                              | Extraordinary expenditure                               |
| Общо разходи                                 | 2427277                        | Total expenditure                                       |
| Доход  | 0                              | Income  |
| За осигурени лица                            | 0                              | For insured persons                                     |
| За пенсионноосигу-<br>рителни дружества      | 0                              | For pension insurance<br>companies                      |
| <b>ВСИЧКО</b>                                | <b>2427277</b>                 | <b>TOTAL</b>  |

| Приходи   | Хиляди левове<br>Thousand Levs | Revenues  |
|---|--------------------------------|---|
| Приходи от инвестиции   | 1872958                        | Revenues from investments   |
| Приходи от дивиденди  | 5731                           | Revenues from dividends   |
| Приходи от лихви  | 92307                          | Revenues from interests   |
| Приходи от операции с<br>ценни книжа  | 1618895                        | Revenues from<br>transactions with shares   |
| Приходи от операции с<br>чуждестранна валута  | 143362                         | Revenues from<br>transactions with foreign<br>currency                                      |
| Приходи от<br>инвестиционни имоти   | 11409                          | Revenues from investment<br>estate  |
| Други приходи   | 1254                           | Other revenues  |
| Извънредни приходи  | 0                              | Extraordinary revenues  |
| Приход от пенсионно-<br>осигурителни дружества за<br>покриване на разликата до<br>минималната доходност | 0                              | Revenue from pension<br>insurance companies for<br>compensation of minimal<br>profitability |
| Общо приходи  | 1872958                        | Total revenues  |
| Отрицателен резултат  | 554319                         | Negative result   |
| <b>ВСИЧКО</b>   | <b>2427277</b>                 | <b>TOTAL</b>  |

## ИНВЕСТИЦИОННИ ПРЕДПРИЯТИЯ INVESTMENT COMPANIES

### 34. Инвестиционни предприятия към 31.12.2008 година Investment companies as of 31.12.2008

|                           | Брой/Number |                      |
|---------------------------|-------------|----------------------|
| Инвестиционни предприятия | 215         | Investment companies |

### 35. Сборен баланс на инвестиционните предприятия към 31.12.2008 година Summarized balance sheet of investment companies as of 31.12.2008

|                             | Хиляди левове<br>Thousand Levs |                                  |  | Хиляди левове<br>Thousand Levs |   |
|-----------------------------|--------------------------------|----------------------------------|--|--------------------------------|---|
|                             | Актив<br>Assets                |                                  |  | Пасив<br>Liabilities           |   |
| Нетекущи активи             | 580968                         | Non-current assets               | Собствен капитал                       | 930171                         | Equity                                    |
| Нетекущи финансови активи   | 419472                         | Non-current financial assets     | Основен капитал                        | 720030                         | Capital                                   |
| Нетекущи нефинансови активи | 161496                         | Non-current non-financial assets | Резерви                                | 241746                         | Reserves                                  |
| Текущи активи               | 2892644                        | Current assets                   | Преоценки                              | -1346                          | Revaluation                               |
| Парични средства            | 282668                         | Cash                             | Финансов резултат                      | -30259                         | Financial result                          |
| Търговски инвестиции        | 2525435                        | Investments for trading          | Нетекущи пасиви                        | 150879                         | Non-current liabilities                   |
| Нефинансови активи          | 82859                          | Non-financial assets             | Текущи пасиви                          | 2392517                        | Current liabilities                       |
| Разходи за бъдещи периоди   | 1682                           | Prepayments                      | Текущи задължения                      | 133024                         | Current liabilities                       |
|                             |                                |                                  | Задължения по<br>получени чужди активи | 2259493                        | Liabilities on received<br>foreign assets |
|                             |                                |                                  | Приходи за бъдещи<br>периоди           | 45                             | Accruals                                  |
| <b>СУМА НА АКТИВА</b>       | <b>3473612</b>                 | <b>TOTAL ASSETS</b>              | <b>СУМА НА ПАСИВА</b>                  | <b>3473612</b>                 | <b>TOTAL LIABILITIES</b>                  |

### 36. Сборен отчет за доходите на инвестиционните предприятия през 2008 година Summarized income statement of investment companies for 2008

| Разходи                       | Хиляди левове<br>Thousand Levs | Expenditure                   | Приходи              | Хиляди левове<br>Thousand Levs | Revenues               |
|-------------------------------|--------------------------------|-------------------------------|----------------------|--------------------------------|------------------------|
| Разходи за дейността          | 1292455                        | Expenditure                   | Приходи от дейността | 942867                         | Revenues               |
| Финансови разходи             | 1117504                        | Financial expenditure         | Финансови приходи    | 885385                         | Financial revenues     |
| Нефинансови разходи           | 174951                         | Non-financial expenditure     | Нефинансови приходи  | 57482                          | Non-financial revenues |
| Печалба от обичайната дейност | 28694                          | Profit from ordinary activity | Загуба от дейността  | 378282                         | Loss from activity     |
| Извънредни разходи            | 18                             | Extraordinary expenditure     | Извънредни приходи   | 620                            | Extraordinary revenues |
| Счетоводна печалба            | 28687                          | Accounting profit             | Счетоводна загуба    | 377673                         | Accounting loss        |
| Разходи за данъци             | 978                            | Taxes                         | Загуба               | 377642                         | Loss                   |
| Печалба                       | 27678                          | Profit                        |                      |                                |                        |
| <b>ВСИЧКО</b>                 | <b>1321129</b>                 | <b>TOTAL</b>                  | <b>ВСИЧКО</b>        | <b>1321129</b>                 | <b>TOTAL</b>           |

## СДРУЖЕНИЯ И ФОНДАЦИИ ASSOCIATIONS AND FOUNDATIONS

### 37. Сдружения и фондации към 31.12.2008 година Associations and foundations as of 31.12.2008

|                      | Брой/Number |                              |
|----------------------|-------------|------------------------------|
| Сдружения и фондации | 7087        | Associations and foundations |

### 38. Сборен баланс на сдруженията и фондациите към 31.12.2008 година Summarized balance sheet of associations and foundations as of 31.12.2008

|                                       | Хиляди левове<br>Thousand Levs |                                |  | Хиляди левове<br>Thousand Levs |                          |
|---------------------------------------|--------------------------------|--------------------------------|--|--------------------------------|--------------------------|
|                                       | Актив<br>Assets                |                                |  | Пасив<br>Liabilities           |                          |
| Дълготрайни<br>(дългосрочни) активи   | 268407                         | Long-term assets               | Собствен капитал                           | 381796                         | Equity                   |
| Материални                            | 180853                         | Tangible                       | Основен капитал                            | 109790                         | Capital                  |
| Нематериални                          | 5788                           | Intangible                     | Резерви                                    | 272006                         | Reserves                 |
| Дългосрочни финансови<br>активи       | 80302                          | Long-term financial assets     | Дългосрочни пасиви                         | 70049                          | Long-term liabilities    |
| Разходи за бъдещи<br>периоди          | 1464                           | Prepayments                    | Дългосрочни задължения                     | 31678                          | Long-term payable        |
| Краткотрайни<br>(краткосрочни) активи | 310855                         | Short-term assets              | Приходи за бъдещи<br>периоди и финансираня | 38371                          | Accruals and financing   |
| Материални запаси                     | 16364                          | Stocks                         | Краткосрочни пасиви                        | 127417                         | Short-term liabilities   |
| Краткосрочни вземания                 | 56164                          | Short-term receivables         | Краткосрочни задължения                    | 65065                          | Short-term payable       |
| Краткосрочни<br>финансови активи      | 3099                           | Short-term financial<br>assets | Приходи за бъдещи<br>периоди и финансираня | 62352                          | Accruals and financing   |
| Парични средства                      | 224806                         | Cash                           |  |                                |                          |
| Разходи за бъдещи<br>периоди          | 10422                          | Prepayments                    |  |                                |                          |
| <b>СУМА НА АКТИВА</b>                 | <b>579262</b>                  | <b>TOTAL ASSETS</b>            | <b>СУМА НА ПАСИВА</b>                      | <b>579262</b>                  | <b>TOTAL LIABILITIES</b> |



39. Сборен отчет за приходите и разходите на сдруженията и фондациите през 2008 година  
Summarized profit-loss statement of associations and foundations for 2008

| Разходи                              | Хиляди левове<br>Thousand Levs | Expenditure                         | Приходи                              | Хиляди левове<br>Thousand Levs | Revenues                          |
|--------------------------------------|--------------------------------|-------------------------------------|--------------------------------------|--------------------------------|-----------------------------------|
| Разходи за дейността                 | 320128                         | Expenditure                         | Приходи от дейността                 | 330840                         | Revenues                          |
| Разходи за<br>регламентирана дейност | 168086                         | Expenditure for regular<br>activity | Приходи от<br>регламентирана дейност | 330840                         | Revenues from regular<br>activity |
| Административни<br>разходи           | 152042                         | Administrative<br>expenditure       | Приходи от дарения<br>под условие    | 107427                         | Grants under condition            |
| Финансови разходи                    | 7210                           | Financial expenditure               | Приходи от дарения<br>без условие    | 60199                          | Grants without<br>condition       |
| Извънредни разходи                   | 260                            | Extraordinary expenditure           | Членски внос                         | 43158                          | Membership fee                    |
| Загуба от стопанска<br>дейност       | 3939                           | Loss from economic<br>activity      | Други приходи                        | 120056                         | Other revenues                    |
| Печалба                              | 76604                          | Profit                              | Финансови приходи                    | 11625                          | Financial receipts                |
|                                      |                                |                                     | Извънредни приходи                   | 1275                           | Extraordinary receipts            |
|                                      |                                |                                     | Печалба от стопанска<br>дейност      | 42028                          | Profit from economic<br>activity  |
|                                      |                                |                                     | Загуба                               | 22373                          | Loss                              |
| <b>ВСИЧКО</b>                        | <b>408141</b>                  | <b>TOTAL</b>                        | <b>ВСИЧКО</b>                        | <b>408141</b>                  | <b>TOTAL</b>                      |



40. Членове и доброволни сътрудници в сдруженията и фондациите към 31.12.2008 година  
 Number of members and volunteers in associations and foundations as of 31.12.2008

|                       | Брой - хиляди<br>Thousand numbers |                |
|-----------------------|-----------------------------------|----------------|
| Членове               | 1369                              | Members        |
| Физически лица        | 1269                              | Individuals    |
| Юридически лица       | 100                               | Legal entities |
| Доброволни сътрудници | 51                                | Volunteers     |

**ИЗНОС И ВНОС НА СТОКИ  
EXPORTS AND IMPORTS OF GOODS**



## XI. ИЗНОС И ВНОС НА СТОКИ

Показателите, характеризиращи стокообмена на Република България, се базират на данни за износа и вноса на стоки от Единния административен документ при търговията с трети страни, месечните Интрастат декларации за изпращания и пристигания на стоки на задължените лица при търговия със страни - членки на ЕС, статистически оценки за необхванатите потоци при вътрешнообщностна търговия със стоки и допълнителна информация от други административни източници.

При отчитането на външотърговските стокови потоци Националният статистически институт прилага Специалната система на търговия.

Обхватът на данните за износа (изпращанията на стоки от България към други страни) и вноса (пристигания на стоки в страната) са съгласно дефинициите на Регламент № 1172/95 на Съвета за търговията с трети страни и Регламент № 638/2004 на Европейския парламент и на Съвета при извършването на вътрешнообщностни сделки.

Не са включени стоките и движенията, упоменати в списъка по Анекс 1 на Регламенти № 1982/2004 и № 1917/2000 на ЕК.

Стойността на изнесените от България стоки е по цени FOB, а на внесените - по цени CIF. Общият внос се изчислява и по цени FOB по методика на Националните сметки на НСИ и Платежния баланс на БНБ.

Географското разпределение на данните за износа е по страни, получатели на стоките, а за вноса - по страни, от които са изпратени стоките. Наименованията на страните и обхватът на икономическите зони са съгласно Регламент № 1833/2006 на ЕК относно номенклатурата на страните и териториите за целите на статистиката на външната търговия и промените в икономическите зони от 1.01.2007 година.

Критерий за отнасянето на външотърговските сделки в съответен период е датата на оформ-

## XI. EXPORTS AND IMPORTS OF GOODS

The indicators characterizing foreign trade turnover of the Republic of Bulgaria are based on: data from SAD (Single Administrative Document) for exports and imports with third countries, monthly Intrastat declarations from PSIs for the trade between EU member-countries - arrivals and dispatches, statistical adjustments for intracommunity trade under the national threshold and additional statistical information from other administrative sources.

NSI applies the Special System on Trade in reporting of Foreign trade statistics.

The applied data coverage on exports/dispatches of goods from Bulgaria to other countries and imports/arrivals of goods into Bulgaria is according to the definitions of Council Regulation (EC) No. 1172/95 on the statistics relating to the trading of goods by the Community and its Member States with non-member countries and European Parliament and Council Regulation (EC) No. 638/2004 on Community statistics relating to the trading of goods between Member States.

The goods and movements listed in Annex I of Commission Regulation (EC) No. 1982/2004 and Annex I of Commission Regulation (EC) No. 1917/2000 are excluded from Foreign Trade statistics.

The value of exported goods is at FOB prices, while the value of imported goods is at CIF prices. The total import is also calculated at FOB prices, according to the methodology of National accounts of NSI and BOP of Bulgarian National Bank.

The geographical distribution of the data on exports is presented by countries of destination of the goods, while for the imports is presented by country of consignment of the goods. The names of the countries and territories are according to Commission Regulation (EC) No. 1833/2006 on Nomenclature of countries and territories for the external trade statistics of the Community and statistics of trade between Member States and geopolitical changes that occurred and are applicable as of 1.01.2007.

The criterion to refer the foreign trade transactions to a reference period are the date

мяне на Единния административен документ от митническите органи и референтния месец за Интрастат декларациите.

Отчитането на стоковите потоци по видове стоки се извършва съгласно Комбинираната номенклатура, валидна за 2008 г., Регламент № 2658/1987 относно тарифната и статистическата номенклатура и Регламент № 1214/2007 на Комисията за изменение на Приложение 1 от базовия регламент.

В ОНД са включени Руската федерация, Армения, Азербайджан, Беларус, Грузия, Казахстан, Киргизстан, Молдова, Таджикистан, Туркменистан, Украйна, Узбекистан.

Страните от Централна и Източна Европа включват: Албания, Полша, Румъния, Унгария, Чехия, Словакия, Естония, Латвия, Литва, Сърбия и Черна гора, Босна и Херцеговина, Република Македония, Словения и Хърватия.

В Организацията за икономическо сътрудничество и развитие са включени Австралия, Канада, Чехия, Унгария, Полша, Словакия, Република Корея, Нова Зеландия, САЩ, Турция, Япония, Мексико, Исландия, Норвегия и Швейцария.

Европейският съюз включва: Австрия, Белгия, Великобритания, Германия, Гърция, Дания, Естония, Ирландия, Испания, Италия, Кипър, Латвия, Литва, Люксембург, Малта, Нидерландия, Полша, Португалия, Румъния, Словакия, Словения, Унгария, Финландия, Франция, Чехия и Швеция.

Метаданни за прилаганите от българската статистика принципи и подходи при отчитане на износа и вноса на стоки са включени в Специалния стандарт за разпространение на данни на Международния валутен фонд.

Повече информация за износа и вноса на стоки може да се намери на сайта на НСИ ([www.nsi.bg](http://www.nsi.bg)).

of issuing of a SAD from the Customs officials and reference month for submitting of Intrastat declarations.

Reporting of commodity flows by kind of commodity is organized according to the Combined Nomenclature, Council Regulation (EC) No. 2658/87 on the tariff and statistical nomenclature and on Common Customs Tariff and amendments in Annex I of the base regulation according to Regulation No. 1214/2007, valid for 2008.

CIS includes data on the Russian Federation, Armenia, Azerbaijan, Belarus, Georgia, Kazakhstan, Kyrgyzstan, Moldova, Tajikistan, Turkmenistan, Ukraine and Uzbekistan.

The group of Central and Eastern European Countries covers Albania, Poland, Romania, Hungary, the Czech Republic, Slovakia, Estonia, Latvia, Lithuania, Serbia and Montenegro, Bosnia and Herzegovina, The former Yugoslav Rep. of Macedonia, Slovenia and Croatia.

The Organization for Economic Cooperation and Development (OECD) includes Australia, Canada, New Zealand, the United States, Turkey, Japan, Mexico, Iceland, Norway, Switzerland, the Czech Republic, Hungary, the Republic of Korea, Poland and Slovakia.

The European Union (EU) includes Austria, Belgium, the United Kingdom, Germany, Greece, Denmark, Estonia, Ireland, Spain, Italy, Cyprus, Latvia, Lithuania, Luxembourg, Malta, Netherlands, Poland, Portugal, Romania, Slovakia, Slovenia, Hungary, Finland, France, Czech Rep. and Sweden.

Metadata about exports and imports of goods are included in the IMF Special Data Dissemination Standard (SDDS).

More information about exports and imports of goods can be found on the NSI website ([www.nsi.bg](http://www.nsi.bg)).

## 1. Външнотърговски стокообмен Foreign trade turnover

|  | 2004           | 2005           | 2006           | 2007           | 2008           |                              |
|--|----------------|----------------|----------------|----------------|----------------|------------------------------|
| Милиони левове<br>Million Levs   |                |                |                |                |                |                              |
| <b>Стокообмен</b>  | <b>38342.9</b> | <b>47202.2</b> | <b>59635.6</b> | <b>69183.8</b> | <b>78814.8</b> | <b>Turnover</b>              |
| Износ (FOB)  | 15617.1        | 18514.6        | 23493.2        | 26426.9        | 29736.1        | Exports (FOB)                |
| Внос (CIF)   | 22725.8        | 28687.6        | 36142.4        | 42756.9        | 49078.7        | Imports (CIF)                |
| <b>Външнотърговски баланс</b>  |                |                |                |                |                | <b>Foreign trade balance</b> |
| (FOB/CIF)  | -7108.7        | -10173.0       | -12649.2       | -16330.0       | -19342.6       | (FOB/CIF)                    |
| (FOB/FOB)  | -5337.3        | -8493.8        | -10709.0       | -14274.5       | -16814.8       | (FOB/FOB)                    |
| Структура на външнотърговския стокообмен - %<br>Foreign trade turnover structure - % |                |                |                |                |                |                              |
| <b>Стокообмен</b>  | <b>100.0</b>   | <b>100.0</b>   | <b>100.0</b>   | <b>100.0</b>   | <b>100.0</b>   | <b>Turnover</b>              |
| Износ (FOB)  | 40.7           | 39.2           | 39.4           | 38.2           | 37.7           | Exports (FOB)                |
| Внос (CIF)   | 59.3           | 60.8           | 60.6           | 61.8           | 62.3           | Imports (CIF)                |
| Валутен курс <sup>1</sup><br>Exchange rate <sup>1</sup>                              |                |                |                |                |                |                              |
| Левове за 1 щатски долар   | 1.5751         | 1.5748         | 1.5594         | 1.4290         | 1.3368         | USD/BGN                      |

<sup>1</sup> Източник: БНБ.

<sup>1</sup> Source: Bulgarian National Bank.

## 2. Износ и внос по групи страни Exports and imports by groups of countries

(Милиони левове)  
(Million Levs)

|                                      | 2007             |                 | 2008             |                 |  |
|--------------------------------------|------------------|-----------------|------------------|-----------------|--|
|                                      | износ<br>Imports | внос<br>Exports | износ<br>Imports | внос<br>Exports |  |
| <b>Общо</b>                          | <b>26426.9</b>   | <b>42756.9</b>  | <b>29736.1</b>   | <b>49078.7</b>  | <b>Total</b>                           |
| от тях:                              |                  |                 |                  |                 | of which:                              |
| Страни от Централна и Източна Европа | 5023.2           | 6845.0          | 6012.6           | 8100.6          | Central and Eastern European countries |
| ОНД                                  | 1559.6           | 8649.5          | 1663.9           | 11449.2         | CIS                                    |
| ОИСР                                 | 5194.9           | 7777.9          | 3541.8           | 4330.1          | OECD                                   |
| Страни - членки на ЕС                | 16076.6          | 24993.3         | 17833.2          | 27826.4         | EU                                     |

3. Износ по страни  
 Exports by country

| Страни              | 2007                        | 2008           |   | Country                                  |
|---------------------|-----------------------------|----------------|---|--|
|                     | млн. левове<br>Million Levs |                | относителен дял - %<br>Share of the total - % |  |
| <b>Общо</b>         | <b>26426.9</b>              | <b>29736.1</b> | <b>100.0</b>                                  | <b>Total</b>                             |
| в това число:       |                             |                |   | of which:                                |
| <b>Европа</b>       |                             |                |   | <b>Europe</b>                            |
| Австрия             | 490.0                       | 611.9          | 2.1   | Austria                                  |
| Албания             | 100.1                       | 142.6          | 0.5   | Albania                                  |
| Армения             | 32.3                        | 30.8           | 0.1   | Armenia                                  |
| Беларус             | 38.2                        | 60.7           | 0.2   | Belarus                                  |
| Белгия              | 1634.3                      | 1755.0         | 5.9   | Belgium                                  |
| Босна и Херцеговина | 53.0                        | 102.9          | 0.3   | Bosnia and Herzegovina                   |
| Великобритания      | 659.2                       | 624.2          | 2.1   | UK                                       |
| Германия            | 2716.9                      | 2705.5         | 9.1   | Germany                                  |
| Грузия              | 318.4                       | 257.6          | 0.9   | Georgia                                  |
| Гърция              | 2404.6                      | 2949.8         | 9.9   | Greece                                   |
| Дания               | 64.4                        | 81.0           | 0.3   | Denmark                                  |
| Естония             | 8.1                         | 10.3           | 0.0   | Estonia                                  |
| Испания             | 632.4                       | 666.5          | 2.2   | Spain                                    |
| Италия              | 2722.9                      | 2487.7         | 8.4   | Italy                                    |
| Латвия              | 36.4                        | 36.1           | 0.1   | Latvia                                   |
| Литва               | 42.7                        | 52.1           | 0.2   | Lithuania                                |
| Република Македония | 555.5                       | 670.2          | 2.3   | The former Yugoslav Rep. of<br>Macedonia |
| Молдова             | 77.0                        | 67.5           | 0.2   | Moldova                                  |
| Нидерландия         | 318.7                       | 422.7          | 1.4   | Netherlands                              |
| Норвегия            | 33.2                        | 70.8           | 0.2   | Norway                                   |
| Полша               | 434.6                       | 567.8          | 1.9   | Poland                                   |
| Португалия          | 42.8                        | 51.7           | 0.2   | Portugal                                 |
| Румъния             | 1292.2                      | 2157.1         | 7.3   | Romania                                  |
| Русия               | 639.1                       | 807.0          | 2.7   | Russian Fed.                             |
| Словакия            | 204.9                       | 201.3          | 0.7   | Slovakia                                 |
| Словения            | 415.5                       | 233.9          | 0.8   | Slovenia                                 |
| Сърбия              | 1165.3                      | 1297.6         | 4.4   | Serbia                                   |
| Турция              | 3020.5                      | 2618.2         | 8.8   | Turkey                                   |
| Украйна             | 327.0                       | 345.2          | 1.2   | Ukraine                                  |
| Унгария             | 280.6                       | 278.6          | 0.9   | Hungary                                  |
| Финландия           | 71.3                        | 55.5           | 0.2   | Finland                                  |
| Франция             | 1053.3                      | 1218.6         | 4.1   | France                                   |
| Хърватия            | 245.8                       | 248.2          | 0.8   | Croatia                                  |
| Чехия               | 188.5                       | 264.3          | 0.9   | Czech Rep.                               |
| Швейцария           | 157.7                       | 156.2          | 0.5   | Switzerland                              |
| Швеция              | 157.5                       | 137.5          | 0.5   | Sweden                                   |

## 3. Износ по страни Exports by country

(Продължение и край)  
(Continued and end)

| Страни                     | 2007                        | 2008  |   | Country                      |
|----------------------------|-----------------------------|-------|---|------------------------------|
|                            | млн. левове<br>Million Levs |       | относителен дял - %<br>Share of the total - % |                              |
| <b>Азия</b>                |                             |       |   | <b>Asia</b>                  |
| Виетнам                    | 10.2                        | 19.7  | 0.1   | Viet Nam                     |
| Индия                      | 107.5                       | 144.4 | 0.5   | India                        |
| Ирак                       | 23.4                        | 17.4  | 0.1   | Iraq                         |
| Иран                       | 54.2                        | 90.6  | 0.3   | Iran                         |
| Йордания                   | 9.8                         | 10.6  | 0.0   | Jordan                       |
| Китай                      | 146.2                       | 214.4 | 0.7   | China                        |
| КНДР                       | 0.2                         | 0.2   | 0.0   | Korea DPR                    |
| Ливан                      | 128.8                       | 137.9 | 0.5   | Lebanon                      |
| Монголия                   | 2.7                         | 3.1   | 0.0   | Mongolia                     |
| Пакистан                   | 14.8                        | 161.8 | 0.5   | Pakistan                     |
| Саудитска Арабия           | 90.9                        | 221.8 | 0.7   | Saudi Arabia                 |
| Сирия                      | 142.6                       | 341.1 | 1.1   | Syria                        |
| Япония                     | 51.6                        | 35.1  | 0.1   | Japan                        |
| <b>Африка</b>              |                             |       |   | <b>Africa</b>                |
| Алжир                      | 136.7                       | 82.4  | 0.3   | Algeria                      |
| Египет                     | 92.0                        | 90.9  | 0.3   | Egypt                        |
| Либия                      | 3.9                         | 28.0  | 0.1   | Libyan Arab Jam.             |
| Мароко                     | 26.6                        | 33.9  | 0.1   | Morocco                      |
| Нигерия                    | 12.6                        | 161.9 | 0.5   | Nigeria                      |
| Судан                      | 6.8                         | 24.9  | 0.1   | Sudan                        |
| Тунис                      | 94.5                        | 129.2 | 0.4   | Tunisia                      |
| <b>Америка</b>             |                             |       |   | <b>America</b>               |
| Аржентина                  | 30.0                        | 38.3  | 0.1   | Argentina                    |
| Бразилия                   | 48.0                        | 73.2  | 0.2   | Brazil                       |
| Канада                     | 107.6                       | 79.2  | 0.3   | Canada                       |
| Куба                       | 8.6                         | 14.5  | 0.0   | Cuba                         |
| САЩ                        | 616.5                       | 463.8 | 1.6   | USA                          |
| <b>Австралия и Океания</b> |                             |       |   | <b>Australia and Oceania</b> |
| Австралия                  | 19.1                        | 30.2  | 0.1   | Australia                    |

4. Внос по страни  
 Imports by country

| Страни              | 2007                        | 2008  |              | Country                                  |
|---------------------|-----------------------------|---|--------------|--|
|                     | млн. левове<br>Million Levs | относителен дял - %<br>Share of the total - % |              |  |
| <b>Общо</b>         | <b>42756.9</b>              | <b>49078.7</b>                                | <b>100.0</b> | <b>Total</b>                             |
| в това число:       |                             |   |              | of which:                                |
| Европа              |                             |   |              | Europe                                   |
| Австрия             | 1832.1                      | 2015.5  | 4.1          | Austria                                  |
| Албания             | 16.1                        | 14.4  | 0.0          | Albania                                  |
| Армения             | 35.5                        | 4.9   | 0.0          | Armenia                                  |
| Беларус             | 49.5                        | 53.1  | 0.1          | Belarus                                  |
| Белгия              | 763.3                       | 888.0   | 1.8          | Belgium                                  |
| Босна и Херцеговина | 45.9                        | 27.2  | 0.1          | Bosnia and Herzegovina                   |
| Великобритания      | 703.8                       | 660.0   | 1.3          | UK                                       |
| Германия            | 5271.5                      | 5842.9  | 11.9         | Germany                                  |
| Грузия              | 112.2                       | 651.9   | 1.3          | Georgia                                  |
| Гърция              | 2647.2                      | 2596.5  | 5.3          | Greece                                   |
| Естония             | 13.5                        | 12.1  | 0.0          | Estonia                                  |
| Испания             | 623.2                       | 693.3   | 1.4          | Spain                                    |
| Италия              | 3704.8                      | 3902.1  | 8.0          | Italy                                    |
| Латвия              | 12.3                        | 16.1  | 0.0          | Latvia                                   |
| Литва               | 42.7                        | 48.3  | 0.1          | Lithuania                                |
| Република Македония | 537.7                       | 555.8   | 1.1          | The former Yugoslav Rep. of<br>Macedonia |
| Молдова             | 32.8                        | 34.9  | 0.1          | Moldova                                  |
| Нидерландия         | 1101.1                      | 1226.6  | 2.5          | Netherlands                              |
| Норвегия            | 19.3                        | 15.3  | 0.0          | Norway                                   |
| Полша               | 841.1                       | 1046.9  | 2.1          | Poland                                   |
| Португалия          | 35.0                        | 38.5  | 0.1          | Portugal                                 |
| Румъния             | 1936.3                      | 2755.8  | 5.6          | Romania                                  |
| Русия               | 5328.7                      | 7054.2  | 14.4         | Russian Fed.                             |
| Словакия            | 367.8                       | 424.1   | 0.9          | Slovakia                                 |
| Словения            | 349.8                       | 409.8   | 0.8          | Slovenia                                 |
| Сърбия              | 341.2                       | 356.8   | 0.7          | Serbia                                   |
| Турция              | 2911.5                      | 2729.9  | 5.6          | Turkey                                   |
| Украйна             | 3067.6                      | 3590.0  | 7.3          | Ukraine                                  |
| Унгария             | 1312.0                      | 1373.8  | 2.8          | Hungary                                  |
| Финландия           | 169.3                       | 295.6   | 0.6          | Finland                                  |
| Франция             | 1470.2                      | 1649.8  | 3.4          | France                                   |
| Хърватия            | 157.1                       | 126.1   | 0.3          | Croatia                                  |
| Чехия               | 871.5                       | 1070.2  | 2.2          | Czech Rep.                               |
| Швейцария           | 555.6                       | 417.1   | 0.8          | Switzerland                              |
| Швеция              | 401.2                       | 361.4   | 0.7          | Sweden                                   |



## 4. Внос по страни Imports by country

(Продължение и край)  
(Continued and end)

| Страни                     | 2007                        | 2008   |   | Country                      |
|----------------------------|-----------------------------|--------|---|------------------------------|
|                            | млн. левове<br>Million Levs |        | относителен дял - %<br>Share of the total - % |                              |
| <b>Азия</b>                |                             |        |   | <b>Asia</b>                  |
| Виетнам                    | 68.4                        | 110.7  | 0.2   | Viet Nam                     |
| Индия                      | 120.8                       | 113.4  | 0.2   | India                        |
| Китай                      | 1191.4                      | 1478.5 | 3.0   | China                        |
| КНДР                       | 0.2                         | 0.5    | 0.0   | Korea DPR                    |
| Ливан                      | 1.8                         | 20.6   | 0.0   | Lebanon                      |
| Пакистан                   | 8.6                         | 20.6   | 0.0   | Pakistan                     |
| Сирия                      | 28.3                        | 117.5  | 0.2   | Syria                        |
| Япония                     | 165.6                       | 275.1  | 0.6   | Japan                        |
| <b>Африка</b>              |                             |        |   | <b>Africa</b>                |
| Алжир                      | 0.0                         | 1.6    | 0.0   | Algeria                      |
| Египет                     | 40.3                        | 51.1   | 0.1   | Egypt                        |
| Либия                      | 4.3                         | 14.8   | 0.0   | Libyan Arab Jam.             |
| Мароко                     | 88.9                        | 87.6   | 0.2   | Morocco                      |
| Судан                      | 0.1                         | 0.5    | 0.0   | Sudan                        |
| Тунис                      | 7.5                         | 124.1  | 0.3   | Tunisia                      |
| <b>Америка</b>             |                             |        |   | <b>America</b>               |
| Аржентина                  | 22.1                        | 21.5   | 0.0   | Argentina                    |
| Бразилия                   | 365.8                       | 366.4  | 0.7   | Brazil                       |
| Канада                     | 46.1                        | 89.6   | 0.2   | Canada                       |
| Куба                       | 9.9                         | 3.9    | 0.0   | Cuba                         |
| САЩ                        | 466.5                       | 527.3  | 1.1   | USA                          |
| <b>Австралия и Океания</b> |                             |        |   | <b>Australia and Oceania</b> |
| Австралия                  | 48.6                        | 63.8   | 0.1   | Australia                    |

## 5. Страни, търговски партньори на Република България Countries - trade partners of the Republic of Bulgaria

(Брой)  
(Number)

|                   | 2004       | 2005       | 2006       | 2007       | 2008       |                 |
|-------------------|------------|------------|------------|------------|------------|-----------------|
| <b>Стокообмен</b> | <b>199</b> | <b>206</b> | <b>211</b> | <b>201</b> | <b>208</b> | <b>Turnover</b> |
| Износ             | 173        | 183        | 192        | 197        | 204        | Exports         |
| Внос              | 185        | 188        | 191        | 166        | 168        | Imports         |

6. Фирми, осъществяващи външнотърговска дейност в страната  
 Firms, dealing with foreign trade activity

|       | 2004  | 2005  | 2006  | 2007  | 2008  | (Брой)<br>(Number) |
|-------|-------|-------|-------|-------|-------|--------------------|
| Износ | 11628 | 11446 | 11439 | 10633 | 8669  | Exports            |
| Внос  | 26280 | 27699 | 28842 | 27026 | 22240 | Imports            |

 7. Износ и внос по сектори и раздели на SITC, рев. 4  
 Exports and imports by sections and divisions of SITC, rev. 4

| Код<br>Code | Сектори и раздели на<br>SITC, рев. 4  | Износ<br>Exports |                | Внос<br>Imports |                | Sections and divisions<br>of SITC, rev. 4  |
|-------------|---|------------------|----------------|-----------------|----------------|--|
|             |   | 2007             | 2008           | 2007            | 2008           |  |
|             | <b>Общо</b>   | <b>26426.9</b>   | <b>29736.1</b> | <b>42756.9</b>  | <b>49078.7</b> | <b>Total</b>   |
| 0           | Храни и живи животни  | 1475.9           | 2424.1         | 1944.4          | 2645.7         | Food and live animals  |
|             |   |                  |                |                 |                | Live animals other than animals of division  |
| 00          | Живи животни, различни от рибата  | 45.6             | 44.6           | 65.3            | 70.7           |  |
| 01          | Месо и месни продукти   | 257.4            | 225.5          | 340.8           | 532.9          | Meat and meat preparations   |
| 02          | Млечни продукти и птичи яйца  | 136.2            | 197.7          | 120.9           | 191.8          | Dairy products and bird eggs   |
| 03          | Риба (изкл. морски бозайници), ракообразни, мекотели и други водни безгръбначни и пригответени храни от тях | 23.1             | 22.9           | 50.4            | 82.3           | Fish (excl. marine mammals), crustaceans, molluscs and aquatic invertebrates, and preparations thereof |
| 04          | Зърнени култури и мелничарски продукти  | 401.1            | 1124.2         | 244.4           | 291.6          | Cereals and cereal preparations  |
| 05          | Зеленчуци и плодове   | 314.9            | 351.7          | 412.8           | 506.3          | Vegetables and fruit   |
| 06          | Захар, захарни изделия и пчелен мед   | 93.3             | 177.9          | 144.0           | 241.3          | Sugar, sugar preparations and honey  |
| 07          | Кафе, чай, какао, подправки и продукти от тях   | 68.0             | 111.7          | 223.2           | 335.6          | Coffee, tea, cocoa, spices and manufactures thereof  |
| 08          | Готови храни за животни (изкл. несмлени зърнени храни)  | 85.7             | 97.6           | 145.8           | 160.9          | Feeding stuff for animals (excl. unmilled cereals)   |
| 09          | Разнообразни хранителни продукти и препарати, годни за консумация   | 50.7             | 69.2           | 196.7           | 232.2          | Miscellaneous edible products and preparations   |
| 1           | Безалкохолни и алкохолни напитки и тютюн  | 478.5            | 584.3          | 352.9           | 475.0          | Beverages and tobacco  |
| 11          | Безалкохолни и алкохолни напитки  | 215.6            | 206.5          | 190.8           | 227.0          | Beverages  |
| 12          | Тютюн и тютюневи изделия  | 262.9            | 377.8          | 162.1           | 248.0          | Tobacco and tobacco manufactures   |
| 2           | Необработени (сурови) материали, негодни за консумация (изкл. горива)                                       | 1769.6           | 1934.4         | 3168.9          | 3290.8         | Crude materials, inedible, except fuels  |
| 21          | Сурови кожи   | 22.1             | 16.5           | 5.5             | 1.4            | Hides, skins and furskins, raw   |
| 22          | Маслодайни семена и плодове   | 268.5            | 573.3          | 52.8            | 87.5           | Oil seeds and oleaginous fruit   |
| 23          | Суров каучук (вкл. синтетичен и регенериран)  | 50.9             | 16.4           | 15.4            | 31.0           | Crude rubber (incl. synthetic and reclaimed)   |
| 24          | Корк и дървен материал  | 133.0            | 96.8           | 43.1            | 55.4           | Cork and wood  |
| 25          | Дървесна маса и хартия или картон за рециклиране  | 41.4             | 65.0           | 32.4            | 24.0           | Pulp and waste paper   |
| 26          | Текстилни влакна и техните отпадъци   | 143.0            | 107.7          | 297.9           | 294.3          | Textile fibres and their wastes (not manufactured into yarn or fabric)                                 |

## 7. Износ и внос по сектори и раздели на SITC, рев. 4 Exports and imports by sections and divisions of SITC, rev. 4

(Продължение)  
(Continued)

(Милиони левове)  
(Million Levs)

| Код<br>Code | Сектори и раздели на<br>SITC, рев. 4   | Износ<br>Exports |        | Внос<br>Imports |         | Sections and divisions<br>of SITC, rev. 4  |
|-------------|--|------------------|--------|-----------------|---------|--|
|             |  | 2007             | 2008   | 2007            | 2008    |  |
| 27          | Естествени торове и торове от животински или растителен произход и неметални материали и суровини (изкл. въглища, нефт и скъпоценни камъни)  | 91.5             | 102.2  | 128.4           | 369.5   | Crude fertilizers and minerals (excl. coal, petroleum and precious stones)                       |
| 28          | Метални руди и метални отпадъци  | 965.1            | 911.3  | 2512.9          | 2325.1  | Metalliferous ores and metal scrap   |
| 29          | Продукти от животински и растителен произход, н.д.   | 54.1             | 45.1   | 80.5            | 102.6   | Crude animal and vegetable materials, n.e.s.   |
| 3           | Минерални горива, масла и подобни продукти   | 3888.1           | 4889.5 | 8504.1          | 10720.8 | Mineral fuels, lubricants and related materials  |
| 32          | Въглища, кокс и брикети  | 4.1              | 8.9    | 713.0           | 912.8   | Coal, coke and briquettes  |
| 33          | Суров нефт и рафинирани нефтопродукти  | 3407.2           | 4007.0 | 6489.4          | 7891.3  | Petroleum, petroleum products and related materials  |
| 34          | Газ - природен и промишлен   | 6.9              | 14.1   | 1301.7          | 1905.3  | Gas, natural and manufactured  |
| 4           | Мазнини, масла и восъци от животински и растителен произход  | 71.6             | 146.0  | 135.7           | 187.2   | Animal and vegetable oils, fats and waxes  |
| 41          | Мазнини и масла от животински произход   | 2.3              | 2.1    | 18.0            | 29.6    | Animal oils and fats   |
| 42          | Масла и техните фракции, сурови или рафинирани, от растителен произход   | 66.6             | 133.1  | 86.1            | 114.4   | Fixed vegetable fats and oils, crude, refined or fractionated                                    |
| 43          | Мазнини и масла от животински или растителен произход, преработени; восъци от животински и растителен произход; негодни за консумация смеси или препарати от животински или растителни мазнини или масла, н.д. | 2.7              | 10.8   | 31.6            | 43.2    | Animal or vegetable fats and oils, processed; waxes of animal or vegetable origin etc.           |
| 5           | Химични вещества и продукти  | 2053.6           | 2386.1 | 3760.2          | 4316.5  | Chemicals and related products n.e.c.  |
| 51          | Органични химични вещества   | 371.5            | 366.4  | 249.5           | 253.2   | Organic chemicals  |
| 52          | Неорганични химични вещества   | 380.1            | 395.0  | 85.6            | 93.4    | Inorganic chemicals  |
| 53          | Багрила и пигменти   | 30.2             | 41.6   | 308.7           | 317.3   | Dyeing, tanning and colouring materials  |
| 54          | Лекарствени вещества и продукти  | 429.4            | 509.4  | 919.5           | 1091.0  | Medical and pharmaceutical products  |
| 55          | Етерични масла, резиноиди и парфюми; тоалетни, почистващи и полиращи препарати   | 184.7            | 211.9  | 464.8           | 562.7   | Essential oils and resinoids and perfume materials; toilet, polishing and cleansing preparations |
| 56          | Минерални или химични торове   | 178.1            | 354.3  | 70.8            | 182.5   | Fertilizers manufactured   |
| 57          | Пластмаси (полимери) в първични форми  | 235.8            | 215.5  | 710.9           | 753.8   | Plastic in primary form  |
| 58          | Листа, плочи, тръби и профили от пластмаса   | 169.1            | 173.9  | 524.2           | 598.0   | Plastic in non-primary form  |
| 59          | Химични вещества и продукти, н.д.  | 74.7             | 118.0  | 426.2           | 464.5   | Chemical materials and products, n.e.c.  |
| 6           | Артикули, класифицирани главно според вида на материала  | 7750.8           | 7872.0 | 8805.0          | 9512.8  | Manufactured goods classified chiefly by material  |
| 61          | Обработени кожи и артикули от тях, н.д.  | 20.9             | 16.4   | 202.6           | 164.5   | Leather, leather manufactures, n.e.c., and dressed furskins                                      |
| 62          | Артикули от каучук   | 132.0            | 127.0  | 407.6           | 476.2   | Rubber manufactures n.e.c.   |
| 63          | Артикули от корк и дървен материал (изкл. мебели)  | 263.4            | 196.3  | 337.9           | 374.2   | Wood and cork manufactures (excl. furniture)   |
| 64          | Хартия, картон и артикули от хартия и картон   | 185.3            | 188.5  | 608.7           | 683.6   | Paper, paperboard and manufactures   |
| 65          | Текстил и артикули от текстил (изкл. облекло)  | 648.6            | 634.9  | 1920.2          | 1712.0  | Textile yarn, fabrics, made-up articles, n.e.c. and related products                             |

7. Износ и внос по сектори и раздели на SITC, рев. 4  
 Exports and imports by sections and divisions of SITC, rev. 4

 (Продължение и край)  
 (Continued and end)

 (Милиони левове)  
 (Million Levs)

| Код<br>Code | Сектори и раздели на<br>SITC, рев. 4  | Износ<br>Exports |        | Внос<br>Imports |         | Sections and divisions<br>of SITC, rev. 4  |
|-------------|---|------------------|--------|-----------------|---------|--|
|             |   | 2007             | 2008   | 2007            | 2008    |  |
| 66          | Продукти от други неметални материални суровини   | 505.8            | 523.6  | 745.2           | 797.6   | Non-metallic mineral manufactures n.e.c.   |
| 67          | Чугун и стомана   | 1812.0           | 1645.4 | 2245.9          | 2783.0  | Iron and steel   |
| 68          | Благородни и цветни метали  | 3694.8           | 3960.3 | 1147.4          | 1080.1  | Non-ferrous metals   |
| 69          | Други артикули от метал   | 488.0            | 579.6  | 1189.5          | 1441.6  | Manufactures of metals n.e.c.  |
| 7           | Машины, оборудване и превозни средства  | 3947.2           | 4679.8 | 12614.6         | 14486.4 | Machinery and transport equipment  |
| 71          | Машины и оборудване за произвеждане на енергия  | 331.2            | 543.9  | 571.3           | 641.9   | Power generating machinery and equipment   |
| 72          | Машины със специално предназначение   | 414.0            | 431.9  | 1702.5          | 1975.0  | Machinery specialized for particular industries  |
| 73          | Металообработващи машини  | 161.2            | 165.8  | 259.6           | 329.6   | Metalworking machinery   |
| 74          | Машины и оборудване с общо предназначение и части за тях, невключени другаде                              | 847.7            | 918.7  | 1781.7          | 2438.1  | General industrial machinery and equipment and parts, n.e.c.   |
| 75          | Канцеларска и електронноизчислителна техника  | 99.5             | 120.7  | 726.4           | 728.9   | Office machines and automatic data processing machines   |
| 76          | Радио-, телевизионна и далекосъобщителна техника  | 228.1            | 326.0  | 1410.0          | 1444.9  | Telecommunications, sound recording and reproducing apparatus and equipment                                    |
| 77          | Електрически машини, апарати и устройства, н.д., части за тях   | 1356.5           | 1588.3 | 2091.2          | 2330.0  | Electrical machinery and parts thereof   |
| 78          | Автомобили, мотоциклети, велосипеди, ремаркета и полуремаркета  | 181.3            | 251.7  | 3751.4          | 4085.6  | Road vehicles  |
| 79          | Плавателни съдове, локомотиви, мотриси и вагони, въздухоплавателни и космически средства                  | 327.7            | 332.1  | 320.5           | 512.1   | Other transport equipment  |
| 8           | Разнообразни готови продукти, н.д.  | 4936.6           | 4800.2 | 3040.1          | 3393.2  | Miscellaneous manufactured articles, n.e.c.  |
| 81          | Сглобяеми конструкции; осветители, санитарни артикули, котли и радиатори за отопление, н.д.               | 187.1            | 180.5  | 210.2           | 227.6   | Prefabricated structures, sanitary, plumbing, heating and lighting fixtures, and fittings n.e.c.               |
| 82          | Мебели и техните части; медицинска и хирургическа мебелировка; спални артикули и други подобни            | 397.2            | 391.4  | 322.6           | 407.2   | Furniture and parts thereof; bedding, bedding, mattresses, supports, cushions, and similar stuffed furnishings |
| 83          | Пътнически артикули, ръчни чанти и други подобни  | 71.9             | 68.3   | 38.6            | 48.3    | Travel goods, handbags and the like  |
| 84          | Облекло и допълнения за облекло   | 2885.1           | 2641.0 | 849.7           | 838.5   | Articles of apparel and clothing   |
| 85          | Обувки  | 352.1            | 322.9  | 217.0           | 240.1   | Footwear   |
| 87          | Медицински, прецизни, оптични и контролни уреди и апарати, н.д.   | 311.9            | 336.1  | 369.5           | 439.9   | Professional, scientific and controlling instruments and apparatus, n.e.c.                                     |
| 88          | Фотографски и кинематографски апарати, оборудване, други оптични стоки; часовници и часовникови механизми | 140.2            | 108.4  | 108.7           | 120.7   | Photographic and optical goods, n.e.c., watches and clocks   |
| 89          | Други разнообразни готови продукти, н.д.  | 591.1            | 751.6  | 923.8           | 1070.9  | Miscellaneous manufactured articles, n.e.c.  |
| 9           | Стоки и сделки, н.д.  | 55.0             | 19.7   | 431.0           | 50.3    | Commodities and transactions. n.e.c.   |

## 8. Износ по стокови групи Exports by commodity group

| Стокови групи   | 2007                    |                             | 2008                    |                             | Commodity groups  |
|---|-------------------------|-----------------------------|-------------------------|-----------------------------|---|
|   | хил. т<br>1 000<br>tons | млн. лв.<br>Million<br>Levs | хил. т<br>1 000<br>tons | млн. лв.<br>Million<br>Levs |   |
| <b>Общо</b>   | <b>х</b>                | <b>26426.9</b>              | <b>х</b>                | <b>29736.1</b>              | <b>Total</b>  |
| в това число:   |                         |                             |                         |                             | of which:   |
| Живи животни  | 16.1                    | 45.6                        | 13.8                    | 44.6                        | Live animals  |
| Меса и карантии, годни за консумация  | 29.8                    | 239.0                       | 23.4                    | 205.2                       | Meat and edible meat offal  |
| Мляко и млечни продукти; птичи яйца; естествен мед; продукти от животински произход, годни за консумация  | 35.3                    | 147.1                       | 46.8                    | 206.8                       | Dairy products; birds' eggs; natural honey; edible products                         |
| Зеленчуци, растения, корени и грудки, годни за консумация   | 27.3                    | 86.1                        | 43.5                    | 94.6                        | Edible vegetables and certain roots and tubers                                      |
| Плодове, годни за консумация; цитрусови или пъпешови кори   | 36.0                    | 86.4                        | 38.1                    | 95.2                        | Edible fruit and nuts; peel of citrus fruit or melons                               |
| Кафе, чай, мате и подправки   | 23.2                    | 35.5                        | 32.7                    | 72.6                        | Coffee, tea, mate and spices  |
| Житни растения  | 654.2                   | 214.1                       | 2513.9                  | 885.0                       | Cereals   |
| Маслодайни семена и плодове; разни видове семена; семена за посев и плодове; индустриални или медицински растения; слама и фуражи   | 419.7                   | 315.8                       | 663.9                   | 612.4                       | Oil seed, oleaginous fruit; miscellaneous grain, seed, fruit, etc.                  |
| Мазнини и масла от животински или растителен произход; продукти от тяхното разпадане; обработени мазнини за хранителни цели; восъци от животински или растителен произход | 56.9                    | 74.0                        | 83.5                    | 150.6                       | Animal and vegetable fats products, etc. and oils and their cleavage products, etc. |
| Захар и захарни изделия   | 80.8                    | 79.4                        | 156.2                   | 161.4                       | Sugar and sugar confectionery   |
| Какао и продукти от какао   | 10.0                    | 30.2                        | 8.5                     | 35.5                        | Cocoa and cocoa products  |
| Хранителни продукти, приготвени на базата на житни растения, брашно, скорбяла, нишесте или мляко; тестени сладкарски изделия  | 45.9                    | 172.7                       | 53.1                    | 222.0                       | Preparations of cereal, flour starch milk; pastry cooks' products                   |
| Хранителни продукти от зеленчуци, плодове или други части от растенията   | 75.2                    | 142.2                       | 78.7                    | 160.7                       | Preparations of vegetable, fruit, nuts or other parts of plants                     |
| Разни видове хранителни продукти  | 12.8                    | 42.5                        | 19.9                    | 66.8                        | Miscellaneous edible preparations   |
| Безалкохолни и алкохолни напитки и видове оцет  | 195.7                   | 218.9                       | 152.7                   | 212.6                       | Beverages, spirits and vinegar  |
| Тютюн и обработени заместители на тютюна  | 52.7                    | 262.9                       | 61.8                    | 377.8                       | Tobacco and manufactured tobacco substitutes  |
| Сол, сяра, пръст и камъни, вар и цимент   | 1635.5                  | 125.5                       | 1284.6                  | 138.9                       | Salt; sulphur; earth and stone; lime and cement                                     |
| Руди, шлага и пепел   | 220.2                   | 383.6                       | 143.0                   | 263.8                       | Ores, slag and ash  |
| Минерални горива, минерални масла и продукти, получени от тяхната дестилация; битумни продукти; минерални восъци  | 4093.8                  | 3888.1                      | 4079.0                  | 4776.9                      | Mineral fuels, oils and products of their distillation, etc.                        |
| Неорганични химични продукти; неорганични или органични съединения на благородни метали, на радиоактивни елементи, на редкоземни метали или на изотопи                    | 1767.9                  | 380.2                       | 1897.3                  | 394.9                       | Inorganic chemicals compounds of precious metals, radioactive elements, etc.        |

8. Износ по стокови групи  
 Exports by commodity group

 (Продължение)  
 (Continued)

| Стокови групи   | 2007                    |                             | 2008                    |                             | Commodity groups   |
|---|-------------------------|-----------------------------|-------------------------|-----------------------------|--|
|   | хил. т<br>1 000<br>tons | млн. лв.<br>Million<br>Levs | хил. т<br>1 000<br>tons | млн. лв.<br>Million<br>Levs |  |
| Органични химични продукти  | 204.0                   | 421.7                       | 247.1                   | 407.2                       | Organic chemicals  |
| Фармацевтични продукти  | 12.3                    | 369.2                       | 12.0                    | 452.9                       | Pharmaceutical products  |
| Торове  | 532.2                   | 179.3                       | 573.7                   | 355.7                       | Fertilizers  |
| Дъбилни или багрилни екстракти;<br>танини и техните производни;<br>пигменти и други багрилни вещества;<br>бои и лакове; китове; мастила | 9.7                     | 29.5                        | 11.8                    | 35.1                        | Tanning or dyeing extracts; tannins and<br>derivatives; pigments, etc.   |
| Етерични масла и резиноиди; готови<br>парфюмерийни или тоалетни продукти<br>и козметични препарати                                      | 24.1                    | 148.0                       | 22.5                    | 173.9                       | Essential oils and resinoids; perfume<br>cosmetic or toilet preparations |
| Фотографски или кинематографски<br>продукти   | 7.7                     | 111.8                       | 4.3                     | 76.5                        | Photographic or cinematographic goods                                    |
| Различни видове продукти на<br>химичната промишленост   | 13.1                    | 28.0                        | 26.9                    | 57.1                        | Miscellaneous chemical products  |
| Пластмаси и пластмасови изделия   | 208.1                   | 605.7                       | 194.8                   | 603.5                       | Plastics and articles thereof  |
| Каучук и каучукови изделия  | 51.0                    | 183.6                       | 30.4                    | 144.2                       | Rubber and articles thereof  |
| Кожии (различни от кожухарските)  | 10.2                    | 39.5                        | 9.0                     | 30.8                        | Raw hides and skins (other than<br>furskins) and leather                 |
| Дървен материал и изделия от дървен<br>материал; дървени въглища  | 1089.6                  | 395.6                       | 767.8                   | 292.6                       | Wood and articles of wood; wood<br>charcoal                              |
| Дървесна маса или маса от други<br>влакнести целулозни материали;<br>отпадъци и остатъци от хартия или<br>картон                        | 53.3                    | 41.4                        | 97.2                    | 65.0                        | Pulp of wood/of other fibrous cellulosic<br>materials; waste, etc.       |
| Хартии и картони; изделия от<br>целулозна маса, от хартия или картон  | 136.5                   | 192.0                       | 120.1                   | 198.6                       | Paper and paperboard; articles of paper<br>pulp, paper/paperboard        |
| Коприна   | 0.0                     | 3.3                         | 0.0                     | 2.4                         | Silk   |
| Вълна, фини и груби косми; косми и<br>тъкани от гриви и опашки  | 16.4                    | 213.1                       | 13.0                    | 194.8                       | Wool, fine/coarse animal hair; horsehair<br>yarn and fabric              |
| Памук   | 8.2                     | 62.0                        | 5.3                     | 53.9                        | Cotton   |
| Синтетични или изкуствени нишки   | 9.3                     | 89.8                        | 6.9                     | 77.9                        | Man-made filaments   |
| Щапелни синтетични или изкуствени<br>влакна   | 25.4                    | 178.9                       | 16.4                    | 165.4                       | Man-made staple fibres   |
| Трикотажни платове  | 8.0                     | 95.7                        | 5.7                     | 74.6                        | Knitted or crocheted fabrics   |
| Дрехи и допълнения за дрехи от<br>трикотаж  | 44.2                    | 1209.1                      | 33.0                    | 1081.9                      | Articles of apparel and clothing<br>accessories, crocheted               |
| Дрехи и допълнения за дрехи,<br>различни от трикотаж  | 37.7                    | 1660.8                      | 32.0                    | 1544.7                      | Articles of apparel and clothing<br>accessories, not knitted/crocheted   |
| Обувки, гети и подобни артикули; части<br>за тези предмети  | 12.1                    | 352.1                       | 10.9                    | 323.0                       | Footwear, gaiters and the like; parts of<br>such articles                |
| Изделия от камъни, гипс, цимент, азбест,<br>сляда или аналогични материали  | 144.6                   | 55.7                        | 194.2                   | 66.2                        | Articles of stone, plaster, cement,<br>asbestos, mica/similar materials  |
| Керамични продукти  | 129.4                   | 163.3                       | 138.4                   | 162.9                       | Ceramic products   |
| Съкло и изделия от съкло  | 494.3                   | 360.7                       | 456.8                   | 366.5                       | Glass and glassware  |
| Чугун, желязо и стомана   | 2468.5                  | 1981.2                      | 1941.4                  | 1838.9                      | Iron and steel   |
| Изделия от чугун, желязо или стомана  | 241.5                   | 511.8                       | 251.2                   | 638.8                       | Articles of iron or steel  |

**8. Износ по стокови групи**  
**Exports by commodity group**

 (Продължение и край)  
 (Continued and end)

| Стокови групи   | 2007                    |                             | 2008                    |                             | Commodity groups   |
|---|-------------------------|-----------------------------|-------------------------|-----------------------------|--|
|   | хил. т<br>1 000<br>tons | млн. лв.<br>Million<br>Levs | хил. т<br>1 000<br>tons | млн. лв.<br>Million<br>Levs |  |
| Мед и изделия от мед  | 253.3                   | 2649.3                      | 332.6                   | 3125.3                      | Copper and articles thereof  |
| Алуминий и изделия от алуминий  | 95.8                    | 485.7                       | 88.6                    | 476.6                       | Aluminium and articles thereof   |
| Олово и изделия от олово  | 68.1                    | 258.3                       | 79.7                    | 239.8                       | Lead and articles thereof  |
| Цинк и изделия от цинк  | 92.2                    | 472.1                       | 94.8                    | 265.6                       | Zinc and articles thereof  |
| Инструменти и сечива, ножарски артикули и прибори за хранене от неблагородни метали; части за тези артикули от неблагородни метали  | x                       | 48.1                        | x                       | 50.5                        | Tools, implements, cutlery, spoons and forks of base metals, etc.                      |
| Различни изделия от неблагородни метали   | 9.2                     | 67.2                        | 8.2                     | 65.3                        | Miscellaneous articles of base metals  |
| Ядрени реактори, котли, машини, апарати и механизми и части за тях  | x                       | 1980.3                      | x                       | 2249.2                      | Nuclear reactors, boilers, machinery and mechanical appliance; parts                   |
| Електрически машини и апарати, електротехнически материали и техните части, апарати за записване или възпроизвеждане на звук, телевизионен образ и звук, части и принадлежности за тези апарати | x                       | 1464.3                      | x                       | 1770.4                      | Electrical machines, equipment parts thereof; sound recorders, etc.                    |
| Автомобили, трактори, мотоциклети и велосипеди и други сухопътни превозни средства, техните части и принадлежности  | x                       | 196.3                       | x                       | 287.5                       | Vehicles other than railway tramway rolling-stock, parts and accessories               |
| Морско или речно корабоплаване  | x                       | 178.8                       | x                       | 180.1                       | Ships and boats  |
| Оптични, фотографски или кинематографски, измерителни, контролиращи или прецизиращи инструменти и апарати; части и принадлежности за тези инструменти или апарати                               | x                       | 343.9                       | x                       | 378.7                       | Optical, photographic, cinematographic, measuring checking, precision, apparatus, etc. |
| Мебели, медицинска и хирургическа мебелировка; спални артикули; осветителни тела, рекламни лампи, светлинни надписи и табели; сглобяеми конструкции   | x                       | 449.7                       | x                       | 436.2                       | Furniture; bedding, mattress, mattress support, cushion, etc.                          |

9. Внос по стокови групи  
 Imports by commodity group

| Стокови групи   | 2007                    |                             | 2008                    |                             | Commodity groups  |
|---|-------------------------|-----------------------------|-------------------------|-----------------------------|---|
|   | хил. т<br>1 000<br>tons | млн. лв.<br>Million<br>Levs | хил. т<br>1 000<br>tons | млн. лв.<br>Million<br>Levs |   |
| <b>Общо</b>   | <b>х</b>                | <b>42756.9</b>              | <b>х</b>                | <b>49078.7</b>              | <b>Total</b>  |
| в това число:   |                         |                             |                         |                             | of which:   |
| Живи животни  | 16.2                    | 65.3                        | 15.6                    | 70.7                        | Live animals  |
| Меса и карантии, годни за консумация  | 155.3                   | 342.4                       | 189.6                   | 536.1                       | Meat and edible meat offal  |
| Мляко и млечни продукти; птичи яйца; естествен мед; продукти от животински произход, годни за консумация  | 32.0                    | 122.5                       | 65.1                    | 190.8                       | Dairy products; birds' eggs; natural honey; edible products                   |
| Зеленчуци, растения, корени и грудки, годни за консумация   | 192.4                   | 113.0                       | 214.7                   | 158.7                       | Edible vegetables and certain roots and tubers                                |
| Плодове, годни за консумация; citrusови или пъпешови кори   | 225.8                   | 145.0                       | 200.9                   | 158.2                       | Edible fruit and nuts; peel of citrus fruit or melons                         |
| Кафе, чай, мате и подправки   | 22.0                    | 74.3                        | 29.9                    | 131.2                       | Coffee, tea, mate and spices  |
| Житни растения  | 286.5                   | 140.2                       | 255.1                   | 151.7                       | Cereals   |
| Маслодайни семена и плодове; разни видове семена; семена за посев и плодове; индустриални или медицински растения; слама и фуражи   | 25.8                    | 69.9                        | 31.9                    | 111.9                       | Oil seed, oleaginous fruit; miscellaneous grain, seed, fruit, etc.            |
| Мазнини и масла от животински или растителен произход; продукти от тяхното разпадане; обработени мазнини за хранителни цели; восъци от животински или растителен произход | 104.8                   | 148.0                       | 115.5                   | 209.3                       | Animal/vegetable fats and oils and their cleavage products, etc.              |
| Захар и захарни изделия   | 238.9                   | 143.2                       | 381.9                   | 238.5                       | Sugar and sugar confectionery   |
| Какао и продукти от какао   | 22.5                    | 108.9                       | 25.4                    | 150.7                       | Cocoa and cocoa preparations  |
| Хранителни продукти, приготвени на базата на житни растения, брашно, скорбяла, нишесте или мляко; тестени сладкарски изделия  | 34.6                    | 110.5                       | 38.8                    | 138.9                       | Preparations of cereal, flour starch/milk; pastry cooks' products             |
| Хранителни продукти от зеленчуци, плодове или други части от растенията   | 88.0                    | 151.6                       | 105.0                   | 184.4                       | Preparations of vegetable, fruit, nuts or other parts of plants               |
| Разни видове хранителни продукти  | 39.4                    | 174.5                       | 42.0                    | 209.0                       | Miscellaneous edible preparations   |
| Безалкохолни и алкохолни напитки и видове оцет  | 73.6                    | 191.5                       | 93.7                    | 228.1                       | Beverages, spirits and vinegar  |
| Остатъци и отпадъци от хранителната промишленост; приготвени храни за животни   | 209.2                   | 145.6                       | 169.9                   | 160.8                       | Residues and waste from the food industry; prepared animal fodder             |
| Тютюн и обработени заместители на тютюна  | 23.6                    | 162.1                       | 33.2                    | 248.0                       | Tobacco and manufactured tobacco substitutes                                  |
| Сол, сяр, пръст и камъни, вар и цимент  | 1029.3                  | 135.8                       | 1263.7                  | 389.1                       | Salt; sulphur; earth and stone; lime and cement                               |
| Руди, шлака и пепел   | 2321.2                  | 2187.3                      | 1356.3                  | 1768.3                      | Ores, slag and ash  |
| Минерални горива, минерални масла и продукти, получени от тяхната дестилация; битумни продукти; минерални восъци  | 14111.8                 | 8504.1                      | 13915.3                 | 10721.0                     | Mineral fuels, oils and products of their distillation, etc.                  |
| Неорганични химични продукти; неорганични или органични съединения на благородни метали, на радиоактивни елементи, на редкоземни метали или на изотопи                    | 125.7                   | 86.7                        | 129.3                   | 92.5                        | Inorganic chemicals, compounds of precious metals, radioactive elements, etc. |



**9. Внос по стокови групи**  
**Imports by commodity group**

 (Продължение)  
 (Continued)

| Стокови групи   | 2007                    |                             | 2008                    |                             | Commodity groups  |
|---|-------------------------|-----------------------------|-------------------------|-----------------------------|---|
|   | хил. т<br>1 000<br>tons | млн. лв.<br>Million<br>Levs | хил. т<br>1 000<br>tons | млн. лв.<br>Million<br>Levs |   |
| Органични химични продукти  | 100.2                   | 251.7                       | 104.0                   | 258.8                       | Organic chemicals   |
| Фармацевтични продукти  | 10.2                    | 902.6                       | 10.6                    | 1069.7                      | Pharmaceutical products   |
| Торове  | 134.0                   | 74.0                        | 232.8                   | 187.8                       | Fertilizers   |
| Дъбилни или багрилни екстракти;<br>танини и техните производни;<br>пигменти и други багрилни вещества;<br>бои и лакове; китове; мастила | 209.1                   | 306.0                       | 187.0                   | 315.6                       | Tanning/dyeing extracts; tannins and derivatives; pigments, etc.      |
| Етерични масла и резиноиди; готови парфюмерийни или тоалетни продукти и козметични препарати  | 38.5                    | 298.0                       | 23.0                    | 362.5                       | Essential oils and resinoids; perfume cosmetic or toilet preparations |
| Фотографски или кинематографски продукти  | 3.1                     | 44.5                        | 1.9                     | 34.7                        | Photographic or cinematographic goods                                 |
| Различни видове продукти на химичната промишленост  | 125.9                   | 347.0                       | 123.7                   | 383.5                       | Miscellaneous chemical products                                       |
| Пластмаси и пластмасови изделия   | 484.7                   | 1599.2                      | 487.6                   | 1732.2                      | Plastics and articles thereof   |
| Каучук и каучукови изделия  | 63.4                    | 427.7                       | 72.6                    | 513.0                       | Rubber and articles thereof   |
| Кожии (различни от кожухарските)  | 6.7                     | 204.1                       | 4.8                     | 157.5                       | Raw hides and skins (other than furskins) and leather                 |
| Дървен материал и изделия от дървен материал; дървени въглища   | 407.0                   | 371.5                       | 479.3                   | 420.6                       | Wood and articles of wood; wood charcoal                              |
| Дървесна маса или маса от други влакнести целулозни материали; отпадъци и остатъци от хартия или картон                                 | 48.7                    | 32.4                        | 42.7                    | 24.0                        | Pulp of wood/of other fibrous cellulosic materials; waste, etc.       |
| Хартии и картони; изделия от целулозна маса, от хартия или картон   | 349.2                   | 632.5                       | 351.7                   | 707.7                       | Paper and paperboard; articles of paper pulp, paper/paperboard        |
| Коприна   | 0.2                     | 17.7                        | 0.2                     | 18.9                        | Silk  |
| Вълна, фини и груби косми; косми и тъкани от гриви и опашки   | 21.9                    | 379.0                       | 19.7                    | 337.9                       | Wool, fine/coarse animal hair, horsehair yarn and fabric              |
| Памук   | 42.8                    | 446.9                       | 33.6                    | 379.5                       | Cotton  |
| Синтетични или изкуствени нишки   | 33.5                    | 284.4                       | 19.9                    | 237.9                       | Man-made filaments  |
| Щапелни синтетични или изкуствени влакна  | 53.6                    | 340.7                       | 38.5                    | 302.3                       | Man-made staple fibres  |
| Трикотажни платове  | 26.7                    | 333.1                       | 23.6                    | 301.0                       | Knitted or crocheted fabrics  |
| Дрехи и допълнения за дрехи от трикотаж   | 29.9                    | 460.3                       | 22.4                    | 415.6                       | Articles of apparel and clothing accessories, crocheted               |
| Дрехи и допълнения за дрехи, различни от трикотажните   | 14.8                    | 338.2                       | 14.1                    | 368.1                       | Articles of apparel and clothing accessories, not knitted/crocheted   |
| Обувки, гети и подобни артикули; части за тези предмети   | 17.1                    | 216.9                       | 16.2                    | 240.1                       | Footwear, gaiters and the like; parts of such articles                |
| Изделия от камъни, гипс, цимент, азбест, слюда или аналогични материали   | 405.8                   | 234.4                       | 402.8                   | 251.1                       | Articles of stone, plaster, cement, asbestos, mica/similar materials  |
| Керамични продукти  | 868.9                   | 291.5                       | 838.6                   | 322.4                       | Ceramic products  |
| Стъкло и изделия от стъкло  | 208.2                   | 217.2                       | 207.3                   | 233.7                       | Glass and glassware   |
| Чугун, желязо и стомана   | 2201.0                  | 2097.1                      | 2099.1                  | 2608.1                      | Iron and steel  |
| Изделия от чугун, желязо или стомана  | 453.5                   | 936.8                       | 311.2                   | 1060.8                      | Articles of iron or steel   |
| Мед и изделия от мед  | 69.1                    | 647.8                       | 109.8                   | 885.1                       | Copper and articles thereof   |

9. Внос по стокови групи  
 Imports by commodity group

 (Продължение и край)  
 (Continued and end)

| Стокови групи  | 2007                    |                             | 2008                    |                             | Commodity groups  |
|--|-------------------------|-----------------------------|-------------------------|-----------------------------|---|
|  | хил. т<br>1 000<br>tons | млн. лв.<br>Million<br>Levs | хил. т<br>1 000<br>tons | млн. лв.<br>Million<br>Levs |   |
| Алуминий и изделия от алуминий   | 136.7                   | 743.7                       | 128.6                   | 667.8                       | Aluminium and articles thereof  |
| Олово и изделия от олово   | 19.8                    | 66.3                        | 21.7                    | 63.1                        | Lead and articles thereof   |
| Цинк и изделия от цинк   | 4.3                     | 24.7                        | 6.0                     | 21.1                        | Zinc and articles thereof   |
| Калай и изделия от калай   | 0.3                     | 4.1                         | 0.4                     | 4.8                         | Tin and articles thereof  |
| Инструменти и сечива, ножарски артикули и прибори за хранене от неблагородни метали; части за тези артикули от неблагородни метали   | x                       | 134.8                       | x                       | 162.3                       | Tools, implements, cutlery, spoons and forks, of base metals, etc.                      |
| Различни изделия от неблагородни метали  | 26.2                    | 215.4                       | 26.0                    | 231.5                       | Miscellaneous articles of base metals   |
| Ядрени реактори, котли, машини, апарати и механизми; части за тях  | x                       | 5007.0                      | x                       | 5487.7                      | Nuclear reactors, boilers, machinery and mechanical appliance; parts                    |
| Електрически машини и апарати, електрически материали и техните части, апарати за записване или възпроизвеждане на звук, телевизионен образ и звук, части и принадлежности за тези апарати | x                       | 3466.8                      | x                       | 3735.5                      | Electrical machines, equipment parts thereof; sound recorders, etc.                     |
| Автомобили, трактори, мотоциклети и велосипеди и други сухопътни превозни средства, техните части и принадлежности   | x                       | 3883.3                      | x                       | 4336.2                      | Vehicles other than railway tramway rolling-stock, parts and accessories                |
| Морско или речно корабоплаване   | x                       | 88.7                        | x                       | 136.7                       | Ships and boats   |
| Оптични, фотографски или кинематографски, измерителни, контролиращи или прецизиращи инструменти и апарати; части и принадлежности за тези инструменти или апарати                          | x                       | 473.6                       | x                       | 589.4                       | Optical, photographic, cinematographic, measuring, checking, precision, apparatus, etc. |
| Часовникарски изделия  | x                       | 27.4                        | x                       | 33.9                        | Clocks and watches and parts thereof  |
| Мебели, медицинска и хирургическа мебелировка; спални артикули; осветителни тела, рекламни лампи, светлинни надписи и табели; сглобяеми конструкции  | x                       | 464.6                       | x                       | 560.1                       | Furniture; bedding, mattress, mattress support, cushion, etc.                           |

## 10. Износ на някои стоки Exports by commodities

| Стоки  | 2007                   |                          | 2008                   |                          | Commodities   |
|--|------------------------|--------------------------|------------------------|--------------------------|---|
|  | количество<br>Quantity | млн. лв.<br>Million Levs | количество<br>Quantity | млн. лв.<br>Million Levs |   |
| <b>Общо</b>  | <b>x</b>               | <b>26426.9</b>           | <b>x</b>               | <b>29736.1</b>           | <b>Total</b>  |
| в това число:  |                        |                          |                        |                          | of which:   |
| Живи животни от рода на едрия рогат добитък - хил. бр.                                 | 58.4                   | 35.1                     | 59.0                   | 32.3                     | Live bovine animals - 1000 units                                      |
| Месо от едър рогат добитък - прясно, охладено или замразено - т                        | 3147.3                 | 33.7                     | 1810.5                 | 13.2                     | Meat of bovine animals, fresh, chilled or frozen - metric tons        |
| Свинско месо - прясно, охладено или замразено - т                                      | 400.5                  | 2.2                      | 1078.3                 | 4.2                      | Meat of swine, fresh, chilled or frozen - metric tons                 |
| Месо от домашни птици - прясно, охладено или замразено - т                             | 10860.3                | 62.8                     | 9768.0                 | 63.9                     | Poultry meat, fresh, chilled or frozen - metric tons                  |
| Риба - прясна, охладена или замразена - т  | 2000.9                 | 6.0                      | 2593.0                 | 7.6                      | Fish, fresh, chilled or frozen - metric tons                          |
| Бяло саламурено сирене и кашкавал - хил. т   | 11.8                   | 68.0                     | 15.0                   | 89.9                     | Cheese - 1000 metric tons   |
| Домати - пресни или охладени - хил. т  | 0.9                    | 1.7                      | 5.9                    | 7.9                      | Tomatoes, fresh or chilled - 1000 metric tons                         |
| Краставици и корнишони - пресни или охладени - хил. т                                  | 7.3                    | 20.5                     | 10.1                   | 20.0                     | Cucumbers and gherkins fresh or chilled - 1000 metric tons            |
| Зеленчуци - замразени - хил. т   | 11.4                   | 24.5                     | 10.3                   | 23.5                     | Vegetables, frozen - 1000 metric tons                                 |
| Ябълки - т   | 1335.6                 | 0.5                      | 2362.6                 | 1.8                      | Apples, fresh - metric tons   |
| Замразени плодове - хил. т   | 10.0                   | 24.3                     | 6.5                    | 21.9                     | Fruit, frozen - 1000 metric tons                                      |
| Пшеница - хил. т   | 253.9                  | 90.2                     | 1772.5                 | 633.8                    | Wheat and meslin - 1000 metric tons                                   |
| Готови храни и консерви от месо и карантии - хил. т                                    | 1.3                    | 12.4                     | 1.7                    | 12.1                     | Prepared or preserved meat, offal - 1000 metric tons                  |
| Домати - консервирани - хил. т   | 2.8                    | 3.0                      | 2.6                    | 3.3                      | Tomatoes preserved - 1000 metric tons                                 |
| Други зеленчуци - консервирани - хил. т  | 21.4                   | 44.0                     | 26.1                   | 60.7                     | Vegetables preserved - 1000 metric tons                               |
| Конфитюри, желета, мармалади, пюрета и каши от плодове - хил. т                        | 2.9                    | 6.8                      | 6.3                    | 10.5                     | Jams, fruit jellies, marmalades, fruit pastes - 1000 metric tons      |
| Вина от прясно грозде - хил. т   | 118.0                  | 174.6                    | 93.8                   | 154.0                    | Wine from fresh grapes - 1000 metric tons                             |
| Суров или необработен тютюн - хил. т   | 48.2                   | 199.5                    | 56.7                   | 300.8                    | Tobacco unmanufactured - 1000 metric tons                             |
| Мрамор, травертин, мушелкалк и други варовици - хил. т                                 | 45.7                   | 6.1                      | 46.4                   | 6.7                      | Marble, travertine, ecaussine, etc. - 1000 metric tons                |
| Медни руди и техните концентрати - хил. т  | 168.1                  | 360.8                    | 106.1                  | 245.7                    | Copper ores and concentrates 1000 metric tons                         |
| Паста за зъби - хил. т   | 3.4                    | 11.0                     | 2.9                    | 10.8                     | Dentifrices - 1000 metric tons  |
| Пневматични гуми от каучук, нови - хил. т  | 1.7                    | 10.3                     | 1.5                    | 8.4                      | New pneumatic tyres of rubber - 1000 metric tons                      |
| Памучни тъкани - млн. м  | 22.4                   | 43.6                     | 12.3                   | 34.4                     | Woven fabrics of cotton - million metres                              |
| Мъжки костюми, ансамбли, сака, панталони и други за мъже или момчета                   | x                      | 498.6                    | x                      | 462.5                    | Men's or boys' suits, jackets, trousers, etc.                         |
| Ризи за мъже или момчета   | x                      | 128.9                    | x                      | 124.2                    | Men's or boys' shirts   |
| Обувки с горна част от естествена кожа - хил. чф.                                      | 7517.8                 | 171.6                    | 6699.6                 | 150.6                    | Footwear, upper of leather - 1000 pairs                               |
| Плосковалцувани продукти от желязо или от нелегирани стомани, горещовалцувани - хил. т | 1188.7                 | 1072.7                   | 548.6                  | 685.6                    | Flat rolled products of iron and non-alloyed steel - 1000 metric tons |
| Необработен цинк - хил. т  | 90.6                   | 466.3                    | 93.5                   | 261.6                    | Unwrought zinc - 1000 metric tons                                     |
| Помпи за течности  | x                      | 34.5                     | x                      | 40.6                     | Pumps for liquids   |
| Стругове, работещи чрез отнемане на метал - хил. т                                     | 8.0                    | 49.7                     | 7.5                    | 54.4                     | Lathes for removing metal - 1000 metric tons                          |

10. Износ на някои стоки  
 Exports by commodities

 (Продължение и край)  
 (Continued and end)

| Стоки  | 2007                   |                          | 2008                   |                          | Commodities  |
|--|------------------------|--------------------------|------------------------|--------------------------|--|
|  | количество<br>Quantity | млн. лв.<br>Million Levs | количество<br>Quantity | млн. лв.<br>Million Levs |  |
| Машини (вкл. преси) за коване или щамповане на метали, за навиване, огъване, прегъване, изправяне, рязане, пробиване или назъбване на металите | x                      | 20.1                     | x                      | 13.3                     | Machine-tool for working metals by forging, hammering, bending, etc. |
| Електрически двигатели - хил. бр.  | 308.9                  | 33.2                     | 1638.2                 | 43.0                     | Universal AC/DC motors - 1000 units                                  |
| Електрически акумулатори   | x                      | 167.5                    | x                      | 219.1                    | Electric accumulators  |
| Мебели от метал, дърво, пластмаса, тръстика, ракета  | x                      | 196.1                    | x                      | 184.3                    | Furniture and parts thereof  |

 11. Внос на някои стоки  
 Imports by commodities

| Стоки   | 2007                   |                          | 2008                   |                          | Commodities  |
|---|------------------------|--------------------------|------------------------|--------------------------|--|
|   | количество<br>Quantity | млн. лв.<br>Million Levs | количество<br>Quantity | млн. лв.<br>Million Levs |  |
| <b>Общо</b>   | <b>x</b>               | <b>42756.9</b>           | <b>x</b>               | <b>49078.7</b>           | <b>Total</b>   |
| в това число:   |                        |                          |                        |                          | of which:  |
| Месо от едър рогат добитък - прясно, охладено или замразено - т | 15376.0                | 57.1                     | 15362.7                | 67.6                     | Meat of bovine animals, fresh, chilled or frozen - metric tons |
| Банани - хил. т   | 39.2                   | 39.3                     | 40.7                   | 44.2                     | Bananas - 1000 metric tons                                     |
| Портокали - хил. т  | 22.1                   | 12.5                     | 13.3                   | 8.6                      | Oranges - 1000 metric tons                                     |
| Лимони - хил. т   | 10.6                   | 9.2                      | 11.5                   | 11.7                     | Lemons - 1000 metric tons                                      |
| Грейпфрути - хил. т   | 6.5                    | 4.6                      | 8.5                    | 5.5                      | Grapefruit - 1000 metric tons                                  |
| Кафе на зърна - хил. т  | 19.5                   | 62.2                     | 26.1                   | 110.3                    | Coffee beans - 1000 metric tons                                |
| Ориз - хил. т   | 11.4                   | 8.2                      | 15.4                   | 15.7                     | Rice - 1000 metric tons  |
| Маргарин - хил. т   | 8.8                    | 13.8                     | 11.2                   | 21.7                     | Margarine - 1000 metric tons                                   |
| Захар - хил. т  | 190.6                  | 107.6                    | 321.7                  | 198.8                    | Sugar - 1000 metric tons                                       |
| Шоколад - хил. т  | 8.3                    | 53.5                     | 10.1                   | 73.1                     | Chocolate - 1000 metric tons                                   |
| Маслини - хил. т  | 15.1                   | 22.9                     | 28.4                   | 40.4                     | Olives - 1000 metric tons                                      |
| Плодови и зеленчукови сокове - хил. т                           | 16.8                   | 30.7                     | 17.9                   | 38.7                     | Fruit and vegetable juices - 1000 metric tons                  |
| Вина от прясно грозде - хил. т                                  | 16.8                   | 46.3                     | 7.3                    | 24.0                     | Wine of fresh grapes - 1000 metric tons                        |
| Соев шрот - хил. т  | 160.7                  | 74.7                     | 115.0                  | 77.2                     | Soya groats - 1000 metric tons                                 |
| Цигари - хил. т   | 4.0                    | 44.6                     | 3.9                    | 52.4                     | Cigarettes - 1000 metric tons                                  |
| Сол - хил. т  | 80.7                   | 6.6                      | 104.1                  | 9.3                      | Salt - 1000 metric tons  |
| Цимент - хил. т   | 131.3                  | 16.3                     | 262.0                  | 31.7                     | Cement - 1000 metric tons                                      |
| Каменни въглища (без антрацит) - хил. т                         | 2529.0                 | 353.4                    | 2122.1                 | 400.6                    | Coal; briquettes (excl. anthracite) - 1000 metric tons         |
| Антрацит - хил. т   | 2241.4                 | 269.1                    | 2843.9                 | 462.7                    | Anthracite - 1000 metric tons                                  |

## 11. Внос на някои стоки Imports by commodities

(Продължение и край)  
(Continued and end)

| Стоки   | 2007                   |                          | 2008                   |                          | Commodities   |
|---|------------------------|--------------------------|------------------------|--------------------------|---|
|   | количество<br>Quantity | млн. лв.<br>Million Levs | количество<br>Quantity | млн. лв.<br>Million Levs |   |
| Кокс - хил. т   | 273.0                  | 88.9                     | 107.3                  | 47.8                     | Coke and semi-coke of coal - 1000 metric tons                                       |
| Дизелово гориво - хил. т                                      | 541.1                  | 540.9                    | 522.6                  | 673.5                    | Diesel oil - 1000 metric tons   |
| Медикаменти   | х                      | 806.8                    | х                      | 945.0                    | Medicaments   |
| Калиеви торове - т  | 5140.9                 | 3.5                      | 5056.9                 | 5.1                      | Potassic fertilizers - metric tons  |
| Синтетични органични багрилни вещества - т                    | 2859.7                 | 26.3                     | 2112.9                 | 23.9                     | Synthetic organic colouring matter - tons   |
| Кинофилми   | х                      | 0.5                      | х                      | 0.3                      | Cinematograph films   |
| Инсектициди, отрови за гризачи, фунгициди, хербициди - хил. т | 11.1                   | 96.9                     | 13.2                   | 111.6                    | Insecticides, fungicides, herbicides, etc. - 1000 metric tons                       |
| Вестникарска хартия - хил. т                                  | 47.3                   | 46.8                     | 44.2                   | 42.1                     | Newsprint - 1000 metric tons  |
| Цигарена хартия - хил. т                                      | 2.0                    | 11.6                     | 1.9                    | 10.5                     | Cigarette paper - 1000 metric tons  |
| Пощенски и таксови марки                                      | х                      | 3.0                      | х                      | 2.5                      | Post and tax revenue stamps   |
| Вълнени тъкани - хил. м                                       | 10104.4                | 129.6                    | 6986.1                 | 100.1                    | Woven fabrics of wool - 1000 metres   |
| Памук (вкл. линтер) - хил. т                                  | 16.5                   | 33.4                     | 10.7                   | 22.9                     | Cotton - 1000 metric tons   |
| Памучни тъкани - млн. м                                       | 128.6                  | 356.4                    | 102.3                  | 308.9                    | Woven fabrics of cotton - million metres  |
| Обувки с горна част от естествена кожа - хил. чф.             | 3555.8                 | 72.6                     | 3989.2                 | 92.7                     | Footwear, upper of leather - 1000 pairs   |
| Чугун и чугунени отливки - хил. т                             | 26.9                   | 15.8                     | 27.9                   | 21.3                     | Pig-iron and spiegeleisen in pigs, blocks or other primary forms - 1000 metric tons |
| Тръби от чугун и стомана - хил. т                             | 103.6                  | 214.2                    | 92.8                   | 234.8                    | Tubes, pipes and hollow profiles of cast iron and steel - 1000 metric tons          |
| Цветни телевизори - хил. бр.                                  | 551.9                  | 255.9                    | 638.5                  | 353.1                    | Television receivers incl. video monitors, colour - 1000 units                      |
| Трактори - хил. бр.   | 9.5                    | 366.7                    | 8.2                    | 493.8                    | Truck tractors - 1000 units   |
| Автобуси и тролейбуси - бр.                                   | 1210                   | 31.1                     | 1069                   | 24.8                     | Buses and trolley buses - units   |
| Пътнически автомобили - хил. бр.                              | 154.4                  | 1876.4                   | 142.2                  | 2109.9                   | Motor vehicles for transport of persons - 1000 units                                |
| Товарни автомобили - хил. бр.                                 | 20.3                   | 660.3                    | 18.5                   | 676.8                    | Motor vehicles for transport of persons - 1000 units                                |
| Специални автомобили - бр.                                    | 2068                   | 128.4                    | 1157                   | 140.2                    | Special purpose motor vehicles - units  |
| Велосипеди - хил. бр.   | 26.1                   | 0.6                      | 27.3                   | 0.9                      | Bicycles - 1000 units   |
| Часовници - хил. бр.  | 2396.5                 | 25.3                     | 1506.9                 | 31.6                     | Clocks and watches - 1000 units   |

**ЕНЕРГЕТИКА  
ENERGY**







## XII. ЕНЕРГЕТИКА

В раздела са публикувани данни за движението на енергийните потоци.

Общият енергиен баланс е разработен в съответствие с принципите и методите на Евростат и е представен чрез три матрици:

- матрица на първичната енергия, която обхваща производството на първична енергия, вноса и износа и изменението на запасите;

- матрица на преобразуваната енергия - представя вложените горива за производство на други видове горива/енергия и получените от преобразуването видове горива/енергия;

- матрица на крайното потребление на енергия - включва използваните горива/енергия за крайно енергийно или неенергийно потребление.

Общият енергиен баланс е съставен въз основа на данни от регулярни годишни статистически изследвания за:

- производството на електроенергия и топлоенергия;

- разхода на горива и енергия;

- баланса на енергопреобразуващи процеси.

Използвани са данни от националните материални баланси за горивата/енергията и от статистиката на външната търговия.

Първична енергия е енергията във вида, в който е добита от природата, т.е. енергията, която не е преобразувана, като водна сила, въглища, суров нефт, природен газ, дърва за горене, геотермална енергия, вятърна енергия, слънчева енергия, ядрена енергия, а също топлоенергията, получена и обхваната при химични процеси.

Вторична е енергията, получена от преобразуването на първична енергия (или от други форми на вторична енергия), като електрическа енергия, топлинна енергия, производни газове, нефтени продукти.

Брутното потребление на енергия включва първичната енергия, произведена в страната, салдото на външната търговия за различните енергийни източници (първични и вторични) и изменението в запасите.

Крайното потребление на енергия представлява предоставената и използвана енергия от потребителите за енергийни и неенергийни нужди, в резултат на което не се получава друг вид енергия.

## XII. ENERGY

The chapter comprises data characterizing energy flows.

The overall energy balance is worked out in accordance with Eurostat principles and methods and is presented in three matrices:

- primary energy matrix, comprising primary energy production, import, export and stock changes;

- converted energy matrix - representing the fuel input for the production of other types of fuel/energy and the transformation output of types of fuel/energy;

- final energy consumption matrix - comprising used fuel/energy for final energy or non-energy consumption.

The overall energy balance is based on regular yearly statistical surveys data about:

- electricity and heat production;

- fuel and energy consumption;

- energy-transforming processes balance.

Data are obtained from the National material balance sheets for fuel/energy and foreign trade statistics.

Primary energy is the energy obtained from nature i.e. energy that has not been transformed, such as hydro power, coal, crude oil, natural gas, firewood, geothermal energy, wind energy, solar energy, nuclear energy and thermal energy, produced in chemical processes.

Secondary energy is that obtained by transforming the primary energy (or other types of secondary energy), such as electricity, heat, derived gases, oil products.

Gross energy consumption includes the amount of primary energy, produced in the country, net imports of various energy sources (primary and secondary) and stock changes.

Final energy consumption represents the energy, which is supplied and used for energy (excluding production of another type of energy) and non-energy needs of consumers.



Потреблението на предприятията, произвеждащи енергия, дава информация за използваната енергия за експлоатация на оборудването на производителите на първична енергия и на предприятията за преобразуване на енергия.

Морска бункеровка са заредените в страната горива за транспортни нужди на корабите за далечно плаване независимо от националността им.

В енергийния баланс се включва цялата произведена топлинна енергия от централите за обществено ползване и само продадената от заводските централи. Разходът на горива, направен в заводските централи за производство на топлинна енергия, изразходвана за дейността на предприятието, е посочен като крайно енергийно потребление в съответния отрасъл.

Горивата, използвани за транспортни дейности от предприятията, както и тези за личния транспорт на населението, са посочени като крайно потребление в отрасъл „Транспорт“.

Ядрената енергия е отчетена като топлинна енергия, отделена от реакторите.

Водната енергия е отчетена като равностойност на произведената от ВЕЦ (без ПАВЕЦ) електрическа енергия. В енергийния сектор се включва само нетното потребление на ПАВЕЦ (разликата между използваната за помпите и произведената електрическа енергия).

Вятърната енергия е отчетена като равностойност на произведената от вятърните генератори електрическа енергия.

Геотермалната енергия е отчетена като равностойност на използваната топлинна енергия от геотермални източници.

Информацията по общия енергиен баланс е показана в хиляди тонове нефтен еквивалент. В световната практика се използват джаулът и неговите кратни като обща енергийна единица. За преминаване от един в друг вид мерна единица се използва следната зависимост:

$$\begin{aligned} 1 \text{ ГДж} &= 34 \text{ кг у.г.} = 0.239 \text{ Гкал} = \\ &= 278 \text{ кВтч} = 0.0239 \text{ т н.е.} \end{aligned}$$

Данните, публикувани в табл. 13 „Енергийна зависимост на страната“, показват степента, в която страната разчита на вноса на енергийни

Data on consumption of energy-producing enterprises supply information on energy used for exploitation of the equipment installed at the primary energy producing and energy-transforming enterprises.

The ‘Marine bunkering’ indicator represents fuel deliveries needed for long distance travel of ships irrespective of their nationality.

The whole heat production of Public plants and only the heat sold to third parties from Autoproducer plants are reported in the energy balance sheet. The quantities of fuel consumed in the Autoproducer plants for the production of heat, used for inner plants’ activities, are reported in the figures about final energy consumption by the relevant sector of economic activity.

Oil fuels used for transport activities, regardless of the activity sector (including households consumption), are reported as final consumption in the Transport sector.

Nuclear energy is reported as released from reactors heat.

Hydro-energy is reported as electric energy produced in hydro-power plants, excluding the production of pumped storage stations. The difference between inputs into and outputs from pumped storage operations is included under energy branch consumption.

The wind energy is reported as electric energy produced from wind generators.

The geothermal energy is reported as used heat from geothermal sources.

The information on the overall energy balance is presented in thousand tons of oil equivalent. The Joule and its multiples are used as general energy measure unit in international practice. The conversion from one type of measure unit into another is effected by the following relation:

$$\begin{aligned} 1 \text{ Gigajoule} &= 34 \text{ kg coal equivalent} = 0.239 \text{ Gcal} = \\ &= 278 \text{ kWh} = 0.0239 \text{ toe} \end{aligned}$$

Data in Table 13 ‘Energy dependence of the country’ shows the extent to which a country relies upon imports in order to meet its energy needs. It is



ресурси за обезпечаване на енергийните ѝ потребности. Тя се изчислява по следната формула: (Внос - Износ)/(Брутно вътрешно потребление + Морска бункеровка).

При преизчисляването на количествата енергийни ресурси от специфична в обща енергийна мярка и поради закръгляването на данните в някои таблици се получават несъществени разлики между общите редове (колони) и сбора от съставлящите ги.

Повече информация може да се намери на сайта на НСИ ([www.nsi.bg](http://www.nsi.bg)).

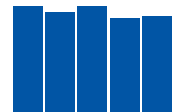
calculated using the following formula: net imports/ (gross inland consumption + bunkers)

Some of the totals (rows or columns) are not equal to the sum of the constituents because of the recalculation the quantities of energy sources from a specific type of measure in general energy measure and procedures of figures rounding.

More detailed information can be found on the NSI website ([www.nsi.bg](http://www.nsi.bg)).

### 1. Общ енергиен баланс за 2008 година Overall energy balance sheet for 2008

|   | Общо<br>Total | Въглища<br>Coal | Горива от<br>въглища<br>Coal fuels | Природен газ<br>Natural gas | Нефт, нефтени<br>дестилати и<br>добавки за<br>рафинериите<br>Crude oil and<br>feedstocks | Нефто-<br>продукти<br>Petroleum<br>products |
|---|---------------|-----------------|------------------------------------|-----------------------------|--|---|
| Производство на първична енергия                              | 9953          | 4814            | -                                  | 156                         | 24   | -   |
| Възстановени продукти   | 156           | 51              | -                                  | -                           | -  | -   |
| Внос  | 15071         | 3157            | 75                                 | 2804                        | 7414   | 1355  |
| Изменение на запасите   | -601          | -520            | -27                                | -47                         | -97  | 90  |
| Износ   | 4568          | 16              | -                                  | -                           | -  | 3797  |
| Морска бункеровка   | 122           | -               | -                                  | -                           | -  | 122   |
| <b>Брутно вътрешно потребление</b>                            | <b>19889</b>  | <b>7486</b>     | <b>48</b>                          | <b>2913</b>                 | <b>7341</b>  | <b>-2474</b>                                |
| Вложено за преобразуване                                      | 20269         | 7014            | 759                                | 1011                        | 7374   | 127   |
| Получено от преобразуване                                     | 13255         | -               | 966                                | -                           | -  | 7262  |
| Размени и трансфери, постъпления                              | 10            | -               | -                                  | -                           | 34   | -24   |
| Потребление на енергийния сектор                              | 1545          | -               | 80                                 | 297                         | -  | 281   |
| Загуби при разпределение                                      | 601           | 6               | -                                  | 38                          | -  | 10  |
| <b>Налично за крайно потребление</b>                          | <b>10739</b>  | <b>466</b>      | <b>175</b>                         | <b>1567</b>                 | <b>1</b>   | <b>4346</b>                                 |
| Крайно неенергийно потребление                                | 1131          | -               | -                                  | 467                         | -  | 664   |
| Крайно енергийно потребление                                  | 9419          | 466             | 174                                | 1035                        | -  | 3561  |
| Индустрия   | 3357          | 278             | 139                                | 845                         | -  | 596   |
| Черни метали и отливки  | 471           | 11              | 107                                | 215                         | -  | -   |
| Цветни метали и отливки                                       | 159           | 1               | 31                                 | 18                          | -  | 29  |
| Химични вещества, продукти и влакна                           | 925           | 82              | -                                  | 143                         | -  | 191   |
| Продукти от други неметални минерални суровини                | 706           | 152             | -                                  | 222                         | -  | 237   |
| Добив, без добива на енергийни суровини                       | 117           | 12              | -                                  | 15                          | -  | 7   |
| Хранителни продукти, напитки и тютюневи изделия               | 286           | 11              | 1                                  | 100                         | -  | 48  |
| Текстил и обработени кожи без косъм и изделия от тях; облекло | 102           | 4               | -                                  | 30                          | -  | 11  |
| Дървен материал и изделия от него, без мебели                 | 48            | -               | -                                  | 5                           | -  | 4   |
| Хартия и полиграфически изделия                               | 171           | -               | -                                  | 46                          | -  | 18  |
| Машини, метални изделия и оборудване                          | 131           | 3               | -                                  | 36                          | -  | 11  |
| Превозни средства   | 11            | -               | -                                  | 1                           | -  | -   |
| Строителство  | 80            | 1               | -                                  | 5                           | -  | 38  |
| Други   | 150           | 1               | -                                  | 9                           | -  | 2   |
| Транспорт   | 2830          | -               | -                                  | 35                          | -  | 2763  |
| Домакинства, търговия, обществени организации и други         | 3232          | 188             | 35                                 | 155                         | -  | 202   |
| в т.ч. домакинства  | 2125          | 179             | 32                                 | 39                          | -  | 23  |
| <b>Статистическа разлика</b>                                  | <b>189</b>    | <b>-</b>        | <b>1</b>                           | <b>65</b>                   | <b>1</b>   | <b>121</b>                                  |



(Хиляди тонове нефтен еквивалент)  
(Thousand tons of oil equivalent)

| Възобновяеми горива и отпадъци<br>Renewable fuels and wastes | Топлинна енергия от ВЕИ<br>Geothermal | Електрическа енергия (без ПАВЕЦ) от ВЕИ<br>Electricity from renewable sources | Ядрена енергия<br>Nuclear energy | Топлинна енергия<br>Heat | Електрическа енергия<br>Electricity |  |
|--|---------------------------------------|---|----------------------------------|--------------------------|-------------------------------------|--|
| 696  | 33                                    | 253   | 3977                             | -                        | -                                   | Primary production                             |
| 105  | -                                     | -   | -                                | -                        | -                                   | Recovered products                             |
| -  | -                                     | -   | -                                | -                        | 266                                 | Imports  |
| -  | -                                     | -   | -                                | -                        | -                                   | Stock change                                   |
| 29   | -                                     | -   | -                                | -                        | 726                                 | Exports  |
| -  | -                                     | -   | -                                | -                        | -                                   | Bunkers  |
| <b>772</b>   | <b>33</b>                             | <b>253</b>  | <b>3977</b>                      | -                        | <b>-460</b>                         | <b>Gross inland consumption</b>                |
| 7  | -                                     | -   | 3977                             | -                        | -                                   | Transformation input                           |
| -  | -                                     | -   | -                                | 1448                     | 3579                                | Transformation output                          |
| -  | -                                     | -253  | -                                | -                        | 253                                 | Exchanges and transfers, returns               |
| -  | -                                     | -   | -                                | 379                      | 508                                 | Consumption of the energy branch               |
| -  | -                                     | -   | -                                | 146                      | 401                                 | Distribution losses                            |
| <b>765</b>   | <b>33</b>                             | -   | -                                | <b>923</b>               | <b>2463</b>                         | <b>Available for final consumption</b>         |
| -  | -                                     | -   | -                                | -                        | -                                   | Final non-energy consumption                   |
| 763  | 33                                    | -   | -                                | 925                      | 2462                                | Final energy consumption                       |
| 100  | -                                     | -   | -                                | 463                      | 936                                 | Industry                                       |
| -  | -                                     | -   | -                                | -                        | 138                                 | Iron and steel industry                        |
| -  | -                                     | -   | -                                | -                        | 80                                  | Non-ferrous metal industry                     |
| -  | -                                     | -   | -                                | 335                      | 174                                 | Chemical industry                              |
| 11   | -                                     | -   | -                                | -                        | 84                                  | Non-metallic mineral products                  |
| -  | -                                     | -   | -                                | 1                        | 82                                  | Ore-extraction industry                        |
| 3  | -                                     | -   | -                                | 13                       | 110                                 | Food, drink and tobacco industry               |
| -  | -                                     | -   | -                                | 10                       | 47                                  | Textile, leather and clothing industry         |
| 22   | -                                     | -   | -                                | -                        | 17                                  | Wood and wood products                         |
| 62   | -                                     | -   | -                                | 11                       | 34                                  | Paper and printing                             |
| -  | -                                     | -   | -                                | 1                        | 80                                  | Engineering and other metal industry           |
| -  | -                                     | -   | -                                | -                        | 10                                  | Transport equipment                            |
| -  | -                                     | -   | -                                | 1                        | 35                                  | Construction                                   |
| 2  | -                                     | -   | -                                | 91                       | 45                                  | Other industry                                 |
| 2  | -                                     | -   | -                                | -                        | 30                                  | Transport                                      |
| 661  | 33                                    | -   | -                                | 462                      | 1496                                | Households, commerce, public authorities, etc. |
| 639  | -                                     | -   | -                                | 351                      | 862                                 | of which: Households                           |
| <b>2</b>   | -                                     | -   | -                                | <b>-2</b>                | <b>1</b>                            | <b>Statistical difference</b>                  |

### 2. Баланси на въглища и горива от въглища за 2008 година Coal and coal fuels balance sheet for 2008

(Хиляди тонове нефтен еквивалент)  
(Thousand tons of oil equivalent)

|   | Черни и антрацитни въглища<br>Hard coal | Кокс<br>Coke | Кафяви и лигнитни въглища<br>Brown coal and lignite | Брикети от лигнитни въглища (вкл. изсушен лигнит)<br>Lignite briquettes (incl. dry lignite) | Катран<br>Tar | Коксов газ<br>Coke oven gas | Доменен газ<br>Blast furnace gas |   |
|---|---|--------------|---|---|---------------|-----------------------------|----------------------------------|---|
| Производство на първична енергия        | 17                                      | -            | 4797  | -   | -             | -                           | -                                | Primary production                      |
| Възстановени продукти                   | -                                       | -            | 51  | -   | -             | -                           | -                                | Recovered products                      |
| Внос                                    | 3157                                    | 70           | -   | -   | -             | -                           | -                                | Imports                                 |
| Изменение на запасите                   | -436                                    | -            | -84   | -27   | -             | -                           | -                                | Stock change                            |
| Износ                                   | 14                                      | -            | 2   | -   | -             | -                           | -                                | Exports                                 |
| <b>Брутно вътрешно потребление</b>      | <b>2724</b>                             | <b>70</b>    | <b>4762</b>   | <b>-27</b>  | <b>-</b>      | <b>-</b>                    | <b>-</b>                         | <b>Gross inland consumption</b>         |
| <b>Вложено за преобразуване</b>         | <b>2291</b>                             | <b>205</b>   | <b>4723</b>   | <b>533</b>  | <b>4</b>      | <b>2</b>                    | <b>10</b>                        | <b>Transformation input</b>             |
| Електроцентрали и топлоцентрали         | 1995                                    | -            | 4147  | 533   | 4             | 2                           | 10                               | Classic thermal power station           |
| Обществени                              | 1988                                    | -            | 4147  | 533   | -             | -                           | -                                | Public                                  |
| Заводски                                | 7                                       | -            | -   | -   | 4             | 2                           | 10                               | Autoproducers                           |
| Брикетни фабрики                        | -                                       | -            | 576   | -   | -             | -                           | -                                | Patent fuel and briquetting plants      |
| Коксуващи предприятия                   | 296                                     | -            | -   | -   | -             | -                           | -                                | Coke-oven plants                        |
| Доменни предприятия                     | -                                       | 205          | -   | -   | -             | -                           | -                                | Blast-furnace plants                    |
| <b>Получено от преобразуване</b>        | <b>-</b>                                | <b>228</b>   | <b>-</b>  | <b>598</b>  | <b>13</b>     | <b>51</b>                   | <b>76</b>                        | <b>Transformation output</b>            |
| Брикетни фабрики                        | -                                       | -            | -   | 598   | -             | -                           | -                                | Patent fuel and briquetting plants      |
| Коксуващи предприятия                   | -                                       | 228          | -   | -   | 13            | 51                          | -                                | Coke-oven plants                        |
| Доменни предприятия                     | -                                       | -            | -   | -   | -             | -                           | 76                               | Blast-furnace plants                    |
| <b>Потребление на енергийния сектор</b> | <b>-</b>                                | <b>-</b>     | <b>-</b>  | <b>2</b>  | <b>-</b>      | <b>42</b>                   | <b>36</b>                        | <b>Consumption of the energy branch</b> |
| <b>Загуби при разпределение</b>         | <b>6</b>                                | <b>-</b>     | <b>-</b>  | <b>-</b>  | <b>-</b>      | <b>-</b>                    | <b>-</b>                         | <b>Distribution losses</b>              |
| <b>Налично за крайно потребление</b>    | <b>427</b>                              | <b>93</b>    | <b>39</b>   | <b>36</b>   | <b>9</b>      | <b>7</b>                    | <b>30</b>                        | <b>Available for final consumption</b>  |

2. Баланси на въглища и горива от въглища за 2008 година  
Coal and coal fuels balance sheet for 2008

(Продължение и край)  
(Continued and end)

(Хиляди тонове нефтен еквивалент)  
(Thousand tons of oil equivalent)

|   | Черни и антрацитни въглища<br>Hard coal | Кокс<br>Coke | Кафяви и лигнитни въглища<br>Brown coal and lignite | Брикети от лигнитни въглища (вкл. изсушен лигнит)<br>Lignite briquettes (incl. dry lignite) | Катран<br>Tar | Коксов газ<br>Coke oven gas | Доменен газ<br>Blast furnace gas |  |
|---|---|--------------|---|---|---------------|-----------------------------|----------------------------------|--|
| <b>Крайно енергийно потребление</b>                           | <b>422</b>                              | <b>92</b>    | <b>44</b>   | <b>35</b>   | <b>9</b>      | <b>8</b>                    | <b>30</b>                        | <b>Final energy consumption</b>                |
| Индустрия   | 264                                     | 92           | 14  | -   | 9             | 8                           | 30                               | Industry                                       |
| Черни метали и отливки  | 11                                      | 60           | -   | -   | 9             | 8                           | 30                               | Iron and steel industry                        |
| Цветни метали и отливки                                       | 1                                       | 31           | -   | -   | -             | -                           | -                                | Non-ferrous metal industry                     |
| Химични вещества, продукти и влакна                           | 82                                      | -            | -   | -   | -             | -                           | -                                | Chemical industry                              |
| Продукти от други неметални минерални суровини                | 139                                     | -            | 13  | -   | -             | -                           | -                                | Non-metallic mineral products                  |
| Добив, без добива на енергийни суровини                       | 12                                      | -            | -   | -   | -             | -                           | -                                | Ore-extraction industry                        |
| Хранителни продукти, напитки и тютюневи изделия               | 11                                      | 1            | -   | -   | -             | -                           | -                                | Food, drink and tobacco industry               |
| Текстил и обработени кожи без косьм и изделия от тях; облекло | 4                                       | -            | -   | -   | -             | -                           | -                                | Textile, leather and clothing industry         |
| Дървен материал и изделия от него, без мебели                 | -                                       | -            | -   | -   | -             | -                           | -                                | Wood and wood products                         |
| Хартия и полиграфически изделия                               | -                                       | -            | -   | -   | -             | -                           | -                                | Paper and printing                             |
| Машини, метални изделия и оборудване                          | 3                                       | -            | -   | -   | -             | -                           | -                                | Engineering and other metal industry           |
| Превозни средства   | -                                       | -            | -   | -   | -             | -                           | -                                | Transport equipment                            |
| Строителство  | 1                                       | -            | -   | -   | -             | -                           | -                                | Construction                                   |
| Други в индустрията   | -                                       | -            | 1   | -   | -             | -                           | -                                | Other industry                                 |
| Домакинства, търговия, обществени организации и други         | 158                                     | -            | 30  | 35  | -             | -                           | -                                | Households, commerce, public authorities, etc. |
| в т.ч. домакинства  | 151                                     | -            | 28  | 32  | -             | -                           | -                                | of which: Households                           |
| <b>Статистическа разлика</b>                                  | <b>5</b>                                | <b>1</b>     | <b>-5</b>   | <b>1</b>  | <b>-</b>      | <b>-1</b>                   | <b>-</b>                         | <b>Statistical difference</b>                  |

### 3. Баланси на нефтените продукти за 2008 година Balance sheet of petroleum products for 2008

|  | Други<br>газообразни<br>въгледороди<br>от рафинериите<br>Refinery gas<br>(not liquid) | Пропан-<br>бутанови<br>смеси,<br>втечнени<br>LPG | Авто-<br>билен<br>бензин<br>Motor<br>spirit | Керосини,<br>реактивни<br>горива<br>Kerosenes,<br>jet fuels | Бензин<br>за нефто-<br>химията<br>Naphtha | Дизелови<br>горива<br>Gas/diesel oil |
|--|---|--|---|---|---|--------------------------------------|
| Внос   | -   | 259  | 201   | 25  | -   | 528                                  |
| Изменение на запасите  | -   | -9   | 48  | 5   | -   | 11                                   |
| Износ  | -   | 14   | 1258  | 3   | 136                                       | 1098                                 |
| Морска бункеровка  | -   | -  | -   | -   | -   | 107                                  |
| <b>Брутно вътрешно потребление</b>                               | <b>-</b>  | <b>236</b>                                       | <b>-1009</b>                                | <b>27</b>   | <b>-136</b>                               | <b>-666</b>                          |
| <b>Вложено за преобразуване</b>                                  | <b>26</b>   | <b>-</b>   | <b>-</b>                                    | <b>-</b>  | <b>-</b>                                  | <b>1</b>                             |
| Електроцентрали и топлоцентрали                                  | 26  | -  | -   | -   | -   | 1                                    |
| Обществени   | 15  | -  | -   | -   | -   | 1                                    |
| Заводски   | 11  | -  | -   | -   | -   | -                                    |
| <b>Получено от преобразуване</b>                                 | <b>300</b>  | <b>177</b>                                       | <b>1651</b>                                 | <b>205</b>  | <b>660</b>                                | <b>2423</b>                          |
| <b>Размени и трансфери,<br/>постъпления</b>                      | <b>75</b>   | <b>-</b>   | <b>-1</b>                                   | <b>-</b>  | <b>-95</b>                                | <b>36</b>                            |
| <b>Потребление на енергийния<br/>сектор</b>                      | <b>201</b>  | <b>1</b>   | <b>-</b>                                    | <b>-</b>  | <b>-</b>                                  | <b>-</b>                             |
| <b>Загуби при разпределение</b>                                  | <b>-</b>  | <b>6</b>   | <b>-</b>                                    | <b>-</b>  | <b>-</b>                                  | <b>3</b>                             |
| <b>Налично за крайно потребление</b>                             | <b>148</b>  | <b>406</b>                                       | <b>641</b>                                  | <b>232</b>  | <b>429</b>                                | <b>1789</b>                          |
| <b>Крайно неенергийно<br/>потребление</b>                        | <b>-</b>  | <b>-</b>   | <b>-</b>                                    | <b>4</b>  | <b>429</b>                                | <b>-</b>                             |
| <b>Крайно енергийно потребление</b>                              | <b>149</b>  | <b>401</b>                                       | <b>628</b>                                  | <b>224</b>  | <b>-</b>                                  | <b>1748</b>                          |
| Индустрия  | 149   | 11   | -   | -   | -   | 48                                   |
| Черни метали и отливки   | -   | -  | -   | -   | -   | -                                    |
| Цветни метали и отливки  | -   | -  | -   | -   | -   | -                                    |
| Химични вещества, продукти и<br>влакна                           | 149   | -  | -   | -   | -   | 5                                    |
| Продукти от други неметални<br>минерални суровини                | -   | 1  | -   | -   | -   | 5                                    |
| Добив, без добива на енергийни<br>суровини                       | -   | -  | -   | -   | -   | 1                                    |
| Хранителни продукти, напитки и<br>тютюневи изделия               | -   | 5  | -   | -   | -   | 5                                    |
| Текстил и обработени кожи без<br>косъм и изделия от тях; облекло | -   | -  | -   | -   | -   | 4                                    |
| Дървен материал и изделия от него,<br>без мебели                 | -   | -  | -   | -   | -   | 1                                    |
| Хартия и полиграфически изделия                                  | -   | -  | -   | -   | -   | -                                    |
| Машины, метални изделия и<br>оборудване                          | -   | 2  | -   | -   | -   | 1                                    |
| Превозни средства  | -   | -  | -   | -   | -   | -                                    |
| Строителство   | -   | 3  | -   | -   | -   | 25                                   |
| Други от индустрията   | -   | -  | -   | -   | -   | 1                                    |
| Транспорт  | -   | 365  | 628   | 224   | -   | 1545                                 |
| Домакинства, търговия, обществени<br>организации и други         | -   | 25   | -   | -   | -   | 155                                  |
| в т.ч. домакинства   | -   | 22   | -   | -   | -   | 1                                    |
| <b>Статистическа разлика</b>                                     | <b>-1</b>   | <b>5</b>   | <b>13</b>                                   | <b>4</b>  | <b>-</b>                                  | <b>41</b>                            |



(Хиляди тонове нефтен еквивалент)  
(Thousand tons of oil equivalent)

| Тъмни горива<br>Residual fuel oil | Други нефтени продукти<br>Other petroleum products | Минерален терпентин (вкл. бензини разтворители)<br>White spirit (incl. SBP) | Смазочни масла - базови<br>Lubricants (base) | Нефтен кокс<br>Petroleum coke | Нефтен битум<br>Bitumen |   |
|-----------------------------------|--|---|--|-------------------------------|-------------------------|---|
| 53                                | 4  | 9   | 37   | 229                           | 10                      | Imports   |
| 40                                | -  | -   | -4   | -1                            | -                       | Stock change  |
| 1273                              | 6  | -   | -  | 4                             | 5                       | Exports   |
| 15                                | -  | -   | -  | -                             | -                       | Bunkers   |
| <b>-1195</b>                      | <b>-2</b>  | <b>9</b>  | <b>33</b>                                    | <b>224</b>                    | <b>5</b>                | <b>Gross inland consumption</b>                         |
| <b>80</b>                         | <b>20</b>  | -   | -  | -                             | -                       | <b>Transformation input</b>                             |
| 80                                | 20   | -   | -  | -                             | -                       | Classic thermal power station                           |
| 80                                | -  | -   | -  | -                             | -                       | Public  |
| -                                 | 20   | -   | -  | -                             | -                       | Autoproducers   |
| <b>1524</b>                       | <b>144</b>   | <b>5</b>  | -  | -                             | <b>173</b>              | <b>Transformation output</b>                            |
| <b>-34</b>                        | <b>-6</b>  | -   | -  | -                             | -                       | <b>Exchanges and transfers, returns</b>                 |
| <b>2</b>                          | <b>77</b>  | -   | -  | -                             | -                       | <b>Consumption of the energy branch</b>                 |
| <b>1</b>                          | -  | -   | -  | -                             | -                       | <b>Distribution losses</b>                              |
| <b>212</b>                        | <b>39</b>  | <b>14</b>   | <b>33</b>                                    | <b>224</b>                    | <b>178</b>              | <b>Available for final consumption</b>                  |
| -                                 | <b>6</b>   | <b>14</b>   | <b>33</b>                                    | -                             | <b>178</b>              | <b>Final non-energy consumption</b>                     |
| <b>152</b>                        | <b>34</b>  | -   | -  | <b>224</b>                    | -                       | <b>Final energy consumption</b>                         |
| 130                               | 34   | -   | -  | 224                           | -                       | Industry  |
| -                                 | -  | -   | -  | -                             | -                       | Iron and steel industry                                 |
| 29                                | -  | -   | -  | -                             | -                       | Non-ferrous metal industry                              |
| 3                                 | 34   | -   | -  | -                             | -                       | Chemical industry                                       |
| 7                                 | -  | -   | -  | 224                           | -                       | Non-metallic mineral products                           |
| 6                                 | -  | -   | -  | -                             | -                       | Mining and quarrying, except energy producing materials |
| 38                                | -  | -   | -  | -                             | -                       | Food, drink and tobacco industry                        |
| 7                                 | -  | -   | -  | -                             | -                       | Textile, leather and clothing industry                  |
| 3                                 | -  | -   | -  | -                             | -                       | Wood and wood products                                  |
| 18                                | -  | -   | -  | -                             | -                       | Paper and printing                                      |
| 8                                 | -  | -   | -  | -                             | -                       | Engineering and other metal industry                    |
| -                                 | -  | -   | -  | -                             | -                       | Transport equipment                                     |
| 10                                | -  | -   | -  | -                             | -                       | Construction  |
| 1                                 | -  | -   | -  | -                             | -                       | Other industry  |
| -                                 | -  | -   | -  | -                             | -                       | Transport   |
| 22                                | -  | -   | -  | -                             | -                       | Households, commerce, public authorities, etc.          |
| -                                 | -  | -   | -  | -                             | -                       | of which: Households                                    |
| <b>60</b>                         | <b>-1</b>  | -   | -  | -                             | -                       | <b>Statistical difference</b>                           |



### 4. Производство на първична енергия Production of primary energy

(Хиляди тонове нефтен еквивалент)  
(Thousand tons of oil equivalent)

|                                  | 2005         | 2006         | 2007        | 2008        |                                     |
|----------------------------------|--------------|--------------|-------------|-------------|-------------------------------------|
| <b>Общо</b>                      | <b>10539</b> | <b>11011</b> | <b>9738</b> | <b>9953</b> | <b>Total</b>                        |
| Въглища                          | 4177         | 4307         | 4773        | 4814        | Coal                                |
| Нефт                             | 30           | 28           | 26          | 24          | Crude oil                           |
| Природен газ                     | 384          | 375          | 236         | 156         | Natural gas                         |
| Други твърди горива              | 691          | 735          | 689         | 696         | Other solid fuels                   |
| Ядрена, хидроенергия и други ВЕИ | 5257         | 5566         | 4014        | 4263        | Nuclear, hydro-energy and other RES |

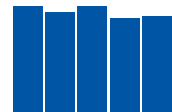
### 5. Брутно вътрешно потребление Gross inland consumption

(Хиляди тонове нефтен еквивалент)  
(Thousand tons of oil equivalent)

|                                  | 2005         | 2006         | 2007         | 2008         |                                     |
|----------------------------------|--------------|--------------|--------------|--------------|-------------------------------------|
| <b>Общо</b>                      | <b>20122</b> | <b>20761</b> | <b>20163</b> | <b>19889</b> | <b>Total</b>                        |
| Въглища                          | 6890         | 6868         | 7642         | 7486         | Coal                                |
| Други твърди горива              | 814          | 916          | 936          | 820          | Other solid fuels                   |
| Суров нефт и нефтени дестилати   | 6568         | 7278         | 7121         | 7341         | Crude oil and feedstocks            |
| Нефтопродукти                    | -1573        | -2106        | -2175        | -2474        | Petroleum products                  |
| Природен газ                     | 2818         | 2905         | 3010         | 2913         | Natural gas                         |
| Ядрена, хидроенергия и други ВЕИ | 5257         | 5566         | 4014         | 4263         | Nuclear, hydro-energy and other RES |
| Електроенергия                   | -652         | -666         | -385         | -460         | Electricity                         |

### 6. Вложени енергийни ресурси за преобразуване Transformation input

|                            | Количество - хил. т.н.е.<br>Quantity - 1 000 toe |              |              | Структура - %<br>Structure - % |              |              |                          |
|----------------------------|--|--------------|--------------|--------------------------------|--------------|--------------|--------------------------|
|                            | 2006   | 2007         | 2008         | 2006                           | 2007         | 2008         |                          |
| <b>Общо</b>                | <b>21105</b>                                     | <b>20382</b> | <b>20269</b> | <b>100.0</b>                   | <b>100.0</b> | <b>100.0</b> | <b>Total</b>             |
| Черни и антрацитни въглища | 2156   | 2383         | 2291         | 10.2                           | 11.7         | 11.3         | Hard coal                |
| Кафяви и лигнитни въглища  | 4254   | 4770         | 4723         | 20.2                           | 23.4         | 23.3         | Brown coal and lignite   |
| Други горива               | 935  | 918          | 754          | 4.4                            | 4.5          | 3.7          | Other fuels              |
| Суров нефт и дестилати     | 7421   | 7384         | 7374         | 35.2                           | 36.2         | 36.4         | Crude oil and feedstocks |
| Нефтопродукти              | 118  | 174          | 127          | 0.6                            | 0.9          | 0.6          | Petroleum products       |
| Природен газ               | 1031   | 1002         | 1011         | 4.9                            | 4.9          | 5.0          | Natural gas              |
| Други газове               | 28   | 23           | 12           | 0.1                            | 0.1          | 0.1          | Other gases              |
| Ядрена енергия             | 5162   | 3728         | 3977         | 24.5                           | 18.3         | 19.6         | Nuclear energy           |



## 7. Разход на горива в електроцентралите за производство на електроенергия и топлоенергия<sup>1</sup> Fuel used for electricity and heat production in power plants<sup>1</sup>

(Хиляди тонове нефтен еквивалент)  
(Thousand tons of oil equivalent)

|                     | 2005         | 2006         | 2007         | 2008         |                    |
|---------------------|--------------|--------------|--------------|--------------|--------------------|
| <b>Общо</b>         | <b>11363</b> | <b>11741</b> | <b>11239</b> | <b>11546</b> | <b>Total</b>       |
| Ядрена енергия      | 4851         | 5162         | 3728         | 3977         | Nuclear energy     |
| Въглища             | 5216         | 5308         | 6063         | 6142         | Coal               |
| Нефтопродукти       | 175          | 95           | 148          | 108          | Petroleum products |
| Природен газ        | 647          | 693          | 776          | 761          | Natural gas        |
| Други енергоресурси | 474          | 483          | 524          | 558          | Other fuels        |

<sup>1</sup> Без централите за производство само на топлинна енергия.

<sup>1</sup> Excl. heat only plants.

## 8. Структура на вложените енергийни ресурси за преобразуване в електроцентралите и топлоцентралите Fuel structure of transformation input in power plants and heat plants

(Проценти)  
(Per cent)

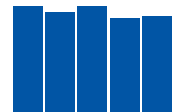
|                               | Обществени централи <sup>1</sup><br>Main activity producer plants <sup>1</sup> |              |  |              |                    |              |                                     |              | Заводски<br>Autoproducers |              | Total                     |
|-------------------------------|--|--------------|--|--------------|--------------------|--------------|-------------------------------------|--------------|---------------------------|--------------|---------------------------|
|                               | общо<br>Total  |              | за електрическа<br>енергия<br>Electricity only |              | комбинирани<br>CHP |              | за топлинна<br>енергия<br>Heat only |              | 2007                      | 2008         |                           |
|                               | 2007   | 2008         | 2007   | 2008         | 2007               | 2008         | 2007                                | 2008         |                           |              |                           |
| <b>Общо</b>                   | <b>100.0</b>   | <b>100.0</b> | <b>100.0</b>                                   | <b>100.0</b> | <b>100.0</b>       | <b>100.0</b> | <b>100.0</b>                        | <b>100.0</b> | <b>100.0</b>              | <b>100.0</b> |                           |
| Черни и антрацитни<br>въглища | 15.7   | 17.1         | 12.1   | 12.1         | 33.8               | 39.2         | -                                   | -            | 28.2                      | 3.9          | Hard coal                 |
| Кафяви и лигнитни<br>въглища  | 38.1   | 35.7         | 42.9   | 42.1         | 21.2               | 14.1         | -                                   | -            | -                         | -            | Brown coal and<br>lignite |
| Други твърди горива           | 4.4  | 4.7          | 2.7  | 1.8          | 12.8               | 16.4         | -                                   | 0.4          | 3.1                       | 4.4          | Other solid fuels         |
| Нефтопродукти                 | 0.6  | 0.8          | 0.2  | 0.2          | 0.9                | 2.5          | 11.1                                | 7.9          | 25.9                      | 17.1         | Petroleum products        |
| Природен газ                  | 7.4  | 7.4          | -  | -            | 31.3               | 27.8         | 88.9                                | 91.7         | 37.4                      | 68.0         | Natural gas               |
| Други газове                  | -  | -            | -  | -            | -                  | -            | -                                   | -            | 5.4                       | 6.6          | Other gases               |
| Ядрена енергия                | 33.8   | 34.3         | 42.1   | 43.8         | -                  | -            | -                                   | -            | -                         | -            | Nuclear energy            |

<sup>1</sup> Без ВЕЦ, ВтЕЦ и слънчеви.

<sup>1</sup> Excl. hydro, wind and solar power plants.

### 9. Крайно енергийно потребление Final energy consumption

| Икономически дейности   | 2006                     | 2007        | 2008        | 2008<br>в % към<br>ас % to<br>2007 | Economic activity groupings                                      |
|---|--------------------------|-------------|-------------|------------------------------------|--|
|   | хил. т н.е.<br>1 000 toe |             |             |                                    |  |
| <b>Общо</b>   | <b>9721</b>              | <b>9528</b> | <b>9419</b> | <b>98.9</b>                        | <b>Total</b>   |
| Индустрия   | 3530                     | 3611        | 3357        | 93.0                               | Industry   |
| Добив, без добива на енергийни суровини                         | 110                      | 113         | 117         | 103.5                              | Mining and quarrying, except energy producing materials          |
| Производство на хранителни продукти, напитки и тютюневи изделия | 289                      | 276         | 286         | 103.6                              | Manufacture of food products, beverages and tobacco              |
| Производство на текстил и облекло                               | 119                      | 107         | 98          | 91.6                               | Manufacture of textiles and textile products                     |
| Производство на обработени кожи без косъм и изделия от тях      | 4                        | 4           | 4           | 100.0                              | Manufacture of leather and leather products                      |
| Производство на дървен материал и изделия от него, без мебели   | 64                       | 60          | 48          | 80.0                               | Manufacture of wood and wood products                            |
| Производство на хартия и картон; печатна дейност                | 173                      | 170         | 171         | 100.4                              | Manufacture of pulp and paper; publishing                        |
| Производство на химични вещества, продукти и влакна             | 997                      | 991         | 925         | 93.3                               | Manufacture of chemical products and man-made fibres             |
| Производство на изделия от каучук и пластмаси                   | 69                       | 94          | 133         | 141.5                              | Manufacture of rubber and plastic products                       |
| Производство на продукти от други неметални минерални суровини  | 673                      | 778         | 706         | 90.7                               | Manufacture of other non-metallic mineral products               |
| Металургия и производство на метални изделия, без машини        | 813                      | 795         | 697         | 87.7                               | Manufacture of basic metals and metal products, except machinery |
| Производство на машини и оборудване, без електро-, оптично      | 68                       | 73          | 34          | 46.6                               | Manufacture of machinery and equipment n.e.c.                    |
| Производство на електро-, оптично и друго оборудване            | 25                       | 27          | 30          | 111.1                              | Manufacture of electrical and optical equipment                  |
| Производство на превозни средства                               | 9                        | 10          | 11          | 110.0                              | Manufacture of transport equipment                               |
| Преработваща промишленост, н.д.                                 | 17                       | 16          | 17          | 106.3                              | Manufacturing n.e.c.   |
| Строителство  | 90                       | 85          | 80          | 94.1                               | Construction   |
| Транспорт   | 2801                     | 2678        | 2830        | 105.7                              | Transport  |
| Домакинства, търговия, обществени организации и други           | 3391                     | 3239        | 3232        | 99.8                               | Households, commerce, public authorities, etc.                   |
| в това число:   |                          |             |             |                                    | of which:  |
| Домакинства   | 2183                     | 2073        | 2125        | 102.5                              | Households   |
| Селско, ловно и горско стопанство                               | 295                      | 265         | 186         | 70.2                               | Agriculture, hunting and forestry                                |



## 10. Структура на крайното енергийно потребление Structure of final energy consumption

(Проценти)  
(Per cent)

|                                   | 2005         | 2006         | 2007         | 2008         |                                   |
|-----------------------------------|--------------|--------------|--------------|--------------|-----------------------------------|
| <b>Общо</b>                       | <b>100.0</b> | <b>100.0</b> | <b>100.0</b> | <b>100.0</b> | <b>Total</b>                      |
| Индустрия                         | 36.9         | 36.3         | 37.9         | 35.6         | Industry                          |
| Транспорт                         | 28.4         | 28.8         | 28.1         | 30.1         | Transport                         |
| Други                             | 34.6         | 34.9         | 34.0         | 34.3         | Others                            |
| в това число:                     |              |              |              |              | of which:                         |
| Домакинства                       | 22.9         | 22.5         | 21.8         | 22.6         | Households                        |
| Селско, ловно и горско стопанство | 3.2          | 3.0          | 2.8          | 2.0          | Agriculture, hunting and forestry |

## 11. Крайно потребление на енергийни ресурси Final consumption of energy sources

(Хиляди тонове нефтен еквивалент)  
(Thousand tons of oil equivalent)

|   | Общо<br>Total |              |              | Енергийно потребление<br>Energy consumption |             |             | Неенергийно потребление<br>Non-energy consumption |             |                                  |
|---|---------------|--------------|--------------|---|-------------|-------------|---|-------------|----------------------------------|
|   | 2006          | 2007         | 2008         | 2006  | 2007        | 2008        | 2007  | 2008        |                                  |
| <b>Общо</b>                               | <b>10696</b>  | <b>10562</b> | <b>10550</b> | <b>9721</b>                                 | <b>9528</b> | <b>9419</b> | <b>1034</b>                                       | <b>1131</b> | <b>Total</b>                     |
| Въглища                                   | 462           | 516          | 466          | 462   | 516         | 466         | -   | -           | Hard coal and lignite            |
| Кокс, брикети, катран и газове от въглища | 308           | 296          | 174          | 308   | 296         | 174         | -   | -           | Fuels from hard coal and lignite |
| Природен газ                              | 1481          | 1545         | 1502         | 1078  | 1081        | 1035        | 464   | 467         | Natural gas                      |
| Нефтепродукти                             | 4441          | 4275         | 4225         | 3869  | 3705        | 3561        | 570   | 664         | Petroleum products               |
| Биомаси, промишлени отпадъци и други ВЕИ  | 828           | 776          | 796          | 828   | 776         | 796         | -   | -           | Biomass, IW and other RES        |
| Електроенергия                            | 2310          | 2339         | 2462         | 2310  | 2339        | 2462        | -   | -           | Electricity                      |
| Топлоенергия                              | 866           | 815          | 925          | 866   | 815         | 925         | -   | -           | Heat                             |

### 12. Производство на електроенергия и топлоенергия Electricity and heat production

(Хиляди кВтч)  
(Thousand kWh)

|  | 2005            | 2006            | 2007            | 2008            |  |
|--|-----------------|-----------------|-----------------|-----------------|--|
| <b>Електроенергия</b>                                      | <b>44368280</b> | <b>45843447</b> | <b>43296799</b> | <b>45036914</b> | <b>Electricity</b>                                     |
| Електроенергия от термични и ядрени централи               | 39633797        | 41244426        | 40015938        | 41638227        | Electricity by thermal and nuclear-powered plants      |
| Електроенергия от водни централи (вкл. ПАВЕЦ)              | 4729896         | 4578974         | 3233999         | 3276762         | Electricity by hydro power plants (incl. pumped hydro) |
| Електроенергия от централи, използващи енергията на вятъра | 4587            | 20047           | 46802           | 121758          | Electricity by power plants, used wind energy          |
| Електроенергия от централи, използващи слънчевата енергия  | -               | -               | 60              | 167             | Electricity by power plants, used solar energy         |
| <b>Топлоенергия</b>  | <b>14475209</b> | <b>14015758</b> | <b>14496073</b> | <b>16840523</b> | <b>Heat</b>  |

### 13. Енергийна зависимост на страната Energy dependence of the country

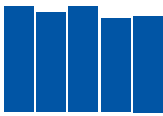
(Проценти)  
(Per cent)

|              | 2005        | 2006        | 2007        | 2008        |              |
|--------------|-------------|-------------|-------------|-------------|--------------|
| <b>Общо</b>  | <b>47.3</b> | <b>46.0</b> | <b>51.7</b> | <b>52.5</b> | <b>Total</b> |
| Въглища      | 36.1        | 34.0        | 37.6        | 42.0        | Coal         |
| Суров нефт   | 97.7        | 99.8        | 100.2       | 101.0       | Crude oil    |
| Природен газ | 87.4        | 89.8        | 91.5        | 96.3        | Natural gas  |

**МИКРО-, МАЛКИ И СРЕДНИ  
ПРЕДПРИЯТИЯ  
MICRO-, SMALL AND MEDIUM-  
SIZED ENTERPRISES**







### XIII. МИКРО-, МАЛКИ И СРЕДНИ ПРЕДПРИЯТИЯ

В раздела е включена информация от годишните отчети за 2008 г. на нефинансовите предприятия, които имат заети лица до 249 души. Използват се 21 отраслови групировки от Класификацията на икономическите дейности (КИД - 2008). Отрасъл „Селско, горско и рибно стопанство“ не включва частните земеделски стопанства, които нямат статут на предприятия. Вариационните групировки по размер на предприятията според заетите в тях са съобразени с националното законодателство, където за микро-, малки и средни предприятия се считат предприятията със заети до 249 души.

Данните за приходите от дейността и за разходите за дейността са от годишния отчет за 2008 г., който е с нова структура. Данните за приходите от дейността са сбор от показателите „I. Приходи от оперативна дейност“ и „II. Финансови приходи“. Данните за разходите за дейността са сбор от показателите „I. Разходи за оперативна дейност“ и „II. Финансови разходи“. Данните за дълготрайните материални активи на предприятията, съставлящи баланс, са взети от актива на баланса - балансовата стойност на ред „Общо за група II“, а за предприятията, несъставлящи баланс - от статистическата справка за дълготрайни материални активи - приложение към годишния отчет за приходите и разходите на тези предприятия.

В регионален разрез е използвана групировка по шестте статистически района, на които е разделена страната. В данните на предприятията по региони са включени и показатели на поделенията им, които се намират в друг статистически район.

### XIII. MICRO-, SMALL AND MEDIUM-SIZED ENTERPRISES

In this chapter is included information from annual reports of non-financial enterprises with less than 249 persons employed in 2008. The 21 activity groupings are aggregated on the basis of the National Classification of Economic Activities (NACE.BG 2008). Private farms, which do not have the legal status of enterprises are not included in the 'Agriculture, hunting and forestry' branch. Variation groupings by size of enterprises in terms of employed persons are in compliance with national legislation, according to which micro-, small and medium-sized enterprises are those with less than 249 employed.

The structure of annual report for 2008 is new. Data about revenues include - I. 'Revenues from operating activity' and II. 'Financial revenues'. Data about expenditure include - I. 'Expenditure for operating activity' and II. 'Financial expenditure'. Data about tangible fixed assets of enterprises presenting a balance are received from the assets of the balance sheet - book value on line 'Total group I' and those enterprises not presenting a balance - from the statistical report on tangible fixed assets - an annex to accounting report of revenues and expenditure of these enterprises.

In a regional aspect a grouping of six statistical regions is used. Regional data are compiled on the basis of aggregation of economic indicators of enterprises incl. data on establishments located in other statistical regions.



#### 1. Предприятия (без финансовите) по групи според броя на зетите в тях лица и по икономически дейности Enterprises (excl. financial) by size in terms of employed and economic activity groupings

| Икономически дейности   | Общо<br>Total | Групи предприятия според броя на зетите лица<br>Size of enterprises by number of employed |              |             | Economic activity groupings  |
|---|---------------|---|--------------|-------------|--|
|   |               | до/Up to 9  | 10 - 49      | 50 - 249    |  |
|   |               |   |              |             |  |
|   |               | 2007  |              |             |  |
| <b>Общо</b>   | <b>282543</b> | <b>251786</b>   | <b>25452</b> | <b>5305</b> | <b>Total</b>   |
| Селско, горско и рибно стопанство   | 7693          | 6091  | 1406         | 196         | Agriculture, forestry and fishing                                    |
| Добивна промишленост  | 274           | 154   | 83           | 37          | Mining and quarrying   |
| Преработваща промишленост   | 29242         | 20424   | 6626         | 2192        | Manufacturing  |
| Производство и разпределение на електрическа и топлинна енергия и на газообразни горива | 334           | 255   | 57           | 22          | Electricity, gas, steam and air conditioning supply                  |
| Доставяне на води; канализационни услуги, управление на отпадъци и възстановяване       | 419           | 267   | 94           | 58          | Water supply; sewerage, waste management and remediation activities  |
| Строителство  | 18731         | 14644   | 3284         | 803         | Construction   |
| Търговия; ремонт на автомобили и мотоциклети  | 121595        | 113760  | 7077         | 758         | Wholesale and retail trade; repair of motor vehicles and motorcycles |
| Транспорт, складиране и пощи  | 15572         | 14103   | 1264         | 205         | Transportation and storage   |
| Хотелиерство и ресторантьорство   | 21624         | 19386   | 1976         | 262         | Accommodation and food service activities                            |
| Създаване и разпространение на информация и творчески продукти; далекосъобщения         | 5820          | 5040  | 643          | 137         | Information and communication  |
| Операции с недвижими имоти  | 9802          | 9363  | 401          | 38          | Real estate activities   |
| Професионални дейности и научни изследвания   | 23311         | 22263   | 959          | 89          | Professional, scientific and technical activities                    |
| Административни и спомагателни дейности   | 5304          | 4528  | 578          | 198         | Administrative and support service                                   |
| Образование   | 2165          | 2048  | 100          | 17          | Education  |
| Хуманно здравеопазване и социална работа  | 9929          | 9182  | 525          | 222         | Human health and social work activities                              |
| Култура, спорт и развлечения  | 2306          | 2058  | 185          | 63          | Arts, entertainment and recreation                                   |
| Други дейности  | 8422          | 8220  | 194          | 8           | Other service activities   |
|   |               | 2008  |              |             |  |
| <b>Общо</b>   | <b>306985</b> | <b>273853</b>   | <b>27559</b> | <b>5573</b> | <b>Total</b>   |
| Селско, горско и рибно стопанство   | 8419          | 6661  | 1562         | 196         | Agriculture, forestry and fishing                                    |
| Добивна промишленост  | 329           | 199   | 93           | 37          | Mining and quarrying   |
| Преработваща промишленост   | 29845         | 21004   | 6702         | 2139        | Manufacturing  |
| Производство и разпределение на електрическа и топлинна енергия и на газообразни горива | 563           | 476   | 64           | 23          | Electricity, gas, steam and air conditioning supply                  |
| Доставяне на води; канализационни услуги, управление на отпадъци и възстановяване       | 507           | 331   | 113          | 63          | Water supply; sewerage, waste management and remediation activities  |
| Строителство  | 21395         | 16441   | 4018         | 936         | Construction   |
| Търговия; ремонт на автомобили и мотоциклети  | 123904        | 115642  | 7429         | 833         | Wholesale and retail trade; repair of motor vehicles and motorcycles |
| Транспорт, складиране и пощи  | 16918         | 15341   | 1358         | 219         | Transportation and storage   |
| Хотелиерство и ресторантьорство   | 22142         | 19741   | 2104         | 297         | Accommodation and food service activities                            |
| Създаване и разпространение на информация и творчески продукти; далекосъобщения         | 6321          | 5486  | 683          | 152         | Information and communication  |
| Операции с недвижими имоти  | 15305         | 14732   | 532          | 41          | Real estate activities   |
| Професионални дейности и научни изследвания   | 28396         | 27219   | 1088         | 89          | Professional, scientific and technical activities                    |
| Административни и спомагателни дейности   | 6325          | 5397  | 698          | 230         | Administrative and support service                                   |
| Образование   | 2153          | 2037  | 100          | 16          | Education  |
| Хуманно здравеопазване и социална работа  | 10440         | 9692  | 531          | 217         | Human health and social work activities                              |
| Култура, спорт и развлечения  | 3057          | 2743  | 242          | 72          | Arts, entertainment and recreation                                   |
| Други дейности  | 10966         | 10711   | 242          | 13          | Other service activities   |

## 2. Заети лица в предприятията (без финансовите) по групи предприятия според броя на заетите в тях лица и по икономически дейности

Employed in enterprises (excl. financial) by size of enterprises in terms of employed and economic activity groupings

 (Брой)  
(Number)

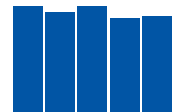
| Икономически дейности   | Общо<br>Total  | Групи предприятия според броя на заетите лица<br>Size of enterprises by number of employed |               |               | Economic activity groupings  |
|---|----------------|--|---------------|---------------|--|
|   |                | до/Up to 9   | 10 - 49       | 50 - 249      |  |
|   |                | 2007   |               |               |  |
| <b>Общо</b>   | <b>1588510</b> | <b>555006</b>  | <b>507137</b> | <b>526367</b> | <b>Total</b>   |
| Селско, горско и рибно стопанство   | 60763          | 15688  | 27961         | 17114         | Agriculture, forestry and fishing                                    |
| Добивна промишленост  | 6801           | 478  | 1984          | 4339          | Mining and quarrying   |
| Преработваща промишленост   | 433217         | 61023  | 143358        | 228836        | Manufacturing  |
| Производство и разпределение на електрическа и топлинна енергия и на газообразни горива | 4151           | 635  | 1233          | 2283          | Electricity, gas, steam and air conditioning supply                  |
| Доставяне на води; канализационни услуги, управление на отпадъци и възстановяване       | 9678           | 709  | 2058          | 6911          | Water supply; sewerage, waste management and remediation activities  |
| Строителство  | 182124         | 38346  | 68035         | 75743         | Construction   |
| Търговия; ремонт на автомобили и мотоциклети  | 437639         | 237825   | 131555        | 68259         | Wholesale and retail trade; repair of motor vehicles and motorcycles |
| Транспорт, складиране и пощи  | 76235          | 30312  | 24408         | 21515         | Transportation and storage   |
| Хотелиерство и ресторантьорство   | 108677         | 48392  | 36729         | 23556         | Accommodation and food service activities                            |
| Създаване и разпространение на информация и творчески продукти; далекостъобщения        | 38810          | 11544  | 12879         | 14387         | Information and communication  |
| Операции с недвижими имоти  | 26174          | 15825  | 7246          | 3103          | Real estate activities   |
| Професионални дейности и научни изследвания   | 68078          | 43366  | 16732         | 7980          | Professional, scientific and technical activities                    |
| Административни и спомагателни дейности   | 43146          | 9900   | 12782         | 20464         | Administrative and support service                                   |
| Образование   | 6819           | 3660   | 1815          | 1344          | Education  |
| Хуманно здравеопазване и социална работа  | 53552          | 18699  | 11134         | 23719         | Human health and social work activities                              |
| Култура, спорт и развлечения  | 14340          | 4182   | 3875          | 6283          | Arts, entertainment and recreation                                   |
| Други дейности  | 18306          | 14422  | 3353          | 531           | Other service activities   |
|   |                | 2008   |               |               |  |
| <b>Общо</b>   | <b>1688882</b> | <b>589495</b>  | <b>552844</b> | <b>546543</b> | <b>Total</b>   |
| Селско, горско и рибно стопанство   | 65572          | 16940  | 31813         | 16819         | Agriculture, forestry and fishing                                    |
| Добивна промишленост  | 6929           | 538  | 2158          | 4233          | Mining and quarrying   |
| Преработваща промишленост   | 429890         | 61652  | 145763        | 222475        | Manufacturing  |
| Производство и разпределение на електрическа и топлинна енергия и на газообразни горива | 4732           | 754  | 1375          | 2603          | Electricity, gas, steam and air conditioning supply                  |
| Доставяне на води; канализационни услуги, управление на отпадъци и възстановяване       | 10336          | 857  | 2553          | 6926          | Water supply; sewerage, waste management and remediation activities  |
| Строителство  | 214219         | 43421  | 83424         | 87374         | Construction   |
| Търговия; ремонт на автомобили и мотоциклети  | 457083         | 241658   | 139871        | 75554         | Wholesale and retail trade; repair of motor vehicles and motorcycles |
| Транспорт, складиране и пощи  | 81500          | 33153  | 25768         | 22579         | Transportation and storage   |
| Хотелиерство и ресторантьорство   | 114803         | 49101  | 39676         | 26026         | Accommodation and food service activities                            |
| Създаване и разпространение на информация и творчески продукти; далекостъобщения        | 40322          | 11922  | 13377         | 15023         | Information and communication  |
| Операции с недвижими имоти  | 34165          | 20774  | 9976          | 3415          | Real estate activities   |
| Професионални дейности и научни изследвания   | 77762          | 50425  | 19459         | 7878          | Professional, scientific and technical activities                    |
| Административни и спомагателни дейности   | 49246          | 11199  | 14640         | 23407         | Administrative and support service                                   |
| Образование   | 7261           | 4102   | 1852          | 1307          | Education  |
| Хуманно здравеопазване и социална работа  | 54239          | 19386  | 11914         | 22939         | Human health and social work activities                              |
| Култура, спорт и развлечения  | 17605          | 5488   | 5050          | 7067          | Arts, entertainment and recreation                                   |
| Други дейности  | 23218          | 18125  | 4175          | 918           | Other service activities   |

#### 3. Дълготрайни материални активи в предприятията (без финансовите) по групи предприятия според броя на заетите в тях лица и по икономически дейности

Tangible fixed assets in enterprises (excl. financial) by size of enterprises in terms of employed and economic activity groupings

(Хиляди левове)  
(Thousand Levs)

| Икономически дейности   | Общо<br>Total   | Групи предприятия според броя на заетите лица<br>Size of enterprises by number of employed |                 |                 | Економически дейности<br>Economic activity groupings                 |
|---|-----------------|--|-----------------|-----------------|--|
|   |                 | до/Up to 9   | 10 - 49         | 50 - 249        |  |
| 2007  |                 |  |                 |                 |  |
| <b>Общо</b>   | <b>44172994</b> | <b>17145437</b>  | <b>12757391</b> | <b>14270166</b> | <b>Total</b>   |
| Селско, горско и рибно стопанство   | 1953887         | 679954   | 879003          | 394930          | Agriculture, forestry and fishing                                    |
| Добивна промишленост  | 311620          | 38880  | 97831           | 174909          | Mining and quarrying   |
| Преработваща промишленост   | 8035378         | 862763   | 2586991         | 4585624         | Manufacturing  |
| Производство и разпределение на електрическа и топлинна енергия и на газообразни горива | 2348805         | 750667   | 307225          | 1290913         | Electricity, gas, steam and air conditioning supply                  |
| Доставяне на води; канализационни услуги, управление на отпадъци и възстановяване       | 196198          | 11056  | 91028           | 94114           | Water supply; sewerage, waste management and remediation activities  |
| Строителство  | 5542653         | 2661792  | 1520006         | 1360855         | Construction   |
| Търговия; ремонт на автомобили и мотоциклети  | 8134844         | 3049128  | 2906782         | 2178934         | Wholesale and retail trade; repair of motor vehicles and motorcycles |
| Транспорт, складиране и пощи  | 2974226         | 778777   | 945275          | 1250174         | Transportation and storage   |
| Хотелиерство и ресторантьорство   | 3441757         | 716276   | 1271226         | 1454255         | Accommodation and food service activities                            |
| Създаване и разпространение на информация и творчески продукти; далекосъобщения         | 829130          | 147675   | 318996          | 362459          | Information and communication  |
| Операции с недвижими имоти  | 6994949         | 5558741  | 1066254         | 369954          | Real estate activities   |
| Професионални дейности и научни изследвания   | 1416468         | 983009   | 298040          | 135419          | Professional, scientific and technical activities                    |
| Административни и спомагателни дейности   | 831385          | 507559   | 187066          | 136760          | Administrative and support service                                   |
| Образование   | 78318           | 34977  | 20288           | 23053           | Education  |
| Хуманно здравеопазване и социална работа  | 373374          | 117483   | 78050           | 177841          | Human health and social work activities                              |
| Култура, спорт и развлечения  | 596165          | 167120   | 152536          | 276509          | Arts, entertainment and recreation                                   |
| Други дейности  | 113837          | 79580  | 30794           | 3463            | Other service activities   |
| 2008  |                 |  |                 |                 |  |
| <b>Общо</b>   | <b>61072812</b> | <b>26425212</b>  | <b>16612690</b> | <b>18034910</b> | <b>Total</b>   |
| Селско, горско и рибно стопанство   | 2667774         | 910903   | 1322230         | 434641          | Agriculture, forestry and fishing                                    |
| Добивна промишленост  | 406949          | 72432  | 125462          | 209055          | Mining and quarrying   |
| Преработваща промишленост   | 9499125         | 1103246  | 2820033         | 5575846         | Manufacturing  |
| Производство и разпределение на електрическа и топлинна енергия и на газообразни горива | 4049348         | 1877243  | 586007          | 1586098         | Electricity, gas, steam and air conditioning supply                  |
| Доставяне на води; канализационни услуги, управление на отпадъци и възстановяване       | 327605          | 20972  | 155576          | 151057          | Water supply; sewerage, waste management and remediation activities  |
| Строителство  | 7650423         | 3741798  | 1934366         | 1974259         | Construction   |
| Търговия; ремонт на автомобили и мотоциклети  | 10145047        | 3605882  | 3618503         | 2920662         | Wholesale and retail trade; repair of motor vehicles and motorcycles |
| Транспорт, складиране и пощи  | 3868070         | 1176652  | 1174571         | 1516847         | Transportation and storage   |
| Хотелиерство и ресторантьорство   | 3742922         | 872248   | 1278611         | 1592063         | Accommodation and food service activities                            |
| Създаване и разпространение на информация и творчески продукти; далекосъобщения         | 1152735         | 150334   | 373666          | 628735          | Information and communication  |
| Операции с недвижими имоти  | 13320706        | 10575684   | 2227867         | 517155          | Real estate activities   |
| Професионални дейности и научни изследвания   | 1905761         | 1339227  | 408083          | 158451          | Professional, scientific and technical activities                    |
| Административни и спомагателни дейности   | 951835          | 451937   | 250608          | 249290          | Administrative and support service                                   |
| Образование   | 70707           | 29825  | 22376           | 18506           | Education  |
| Хуманно здравеопазване и социална работа  | 516577          | 230526   | 95760           | 190291          | Human health and social work activities                              |
| Култура, спорт и развлечения  | 608701          | 121770   | 181233          | 305698          | Arts, entertainment and recreation                                   |
| Други дейности  | 188527          | 144533   | 37738           | 6256            | Other service activities   |



4. Приходи от дейността на предприятията (без финансовите) по групи предприятия според броя на заетите в тях лица и по икономически дейности

Revenues of enterprises (excl. financial) by size of enterprises in terms of employed and economic activity groupings

(Хиляди левове)  
(Thousand Levs)

| Икономически дейности   | Общо<br>Total    | Групи предприятия според броя на заетите лица<br>Size of enterprises by number of employed |                 |                 | Economic activity groupings  |
|---|------------------|--|-----------------|-----------------|--|
|   |                  | до/Up to 9   | 10 - 49         | 50 - 249        |  |
| 2007  |                  |  |                 |                 |  |
| <b>Общо</b>   | <b>129299473</b> | <b>39701411</b>  | <b>46263973</b> | <b>43334089</b> | <b>Total</b>   |
| Селско, горско и рибно стопанство   | 3034034          | 874524   | 1474367         | 685143          | Agriculture, forestry and fishing                                    |
| Добивна промишленост  | 583310           | 177278   | 156729          | 249303          | Mining and quarrying   |
| Преработваща промишленост   | 19498670         | 1991488  | 6043643         | 11463539        | Manufacturing  |
| Производство и разпределение на електрическа и топлинна енергия и на газообразни горива | 4374884          | 204632   | 1488277         | 2681975         | Electricity, gas, steam and air conditioning supply                  |
| Доставяне на води; канализационни услуги, управление на отпадъци и възстановяване       | 816525           | 88047  | 161859          | 566619          | Water supply; sewerage, waste management and remediation activities  |
| Строителство  | 13444990         | 3733801  | 4401315         | 5309874         | Construction   |
| Търговия; ремонт на автомобили и мотоциклети  | 63540025         | 22119137   | 25043600        | 16377288        | Wholesale and retail trade; repair of motor vehicles and motorcycles |
| Транспорт, складиране и пощи  | 5646696          | 1873890  | 2066043         | 1706763         | Transportation and storage   |
| Хотелиерство и ресторантьорство   | 2471843          | 739751   | 841008          | 891084          | Accommodation and food service activities                            |
| Създаване и разпространение на информация и творчески продукти; далекосъобщения         | 2368537          | 638150   | 757648          | 972739          | Information and communication  |
| Операции с недвижими имоти  | 4080728          | 3045258  | 735387          | 300083          | Real estate activities   |
| Професионални дейности и научни изследвания   | 5277245          | 3010140  | 1874960         | 392145          | Professional, scientific and technical activities                    |
| Административни и спомагателни дейности   | 1505423          | 533517   | 609269          | 362637          | Administrative and support service                                   |
| Образование   | 158119           | 79387  | 34302           | 44430           | Education  |
| Хуманно здравеопазване и социална работа  | 853567           | 248405   | 193181          | 411981          | Human health and social work activities                              |
| Култура, спорт и развлечения  | 1405666          | 186163   | 310662          | 908841          | Arts, entertainment and recreation                                   |
| Други дейности  | 239211           | 157843   | 71723           | 9645            | Other service activities   |
| 2008  |                  |  |                 |                 |  |
| <b>Общо</b>   | <b>159557968</b> | <b>47942784</b>  | <b>56751052</b> | <b>54864132</b> | <b>Total</b>   |
| Селско, горско и рибно стопанство   | 4773096          | 1414392  | 2355563         | 1003141         | Agriculture, forestry and fishing                                    |
| Добивна промишленост  | 667749           | 158289   | 216532          | 292928          | Mining and quarrying   |
| Преработваща промишленост   | 22853707         | 2329900  | 7121005         | 13402802        | Manufacturing  |
| Производство и разпределение на електрическа и топлинна енергия и на газообразни горива | 5707910          | 573813   | 1891905         | 3242192         | Electricity, gas, steam and air conditioning supply                  |
| Доставяне на води; канализационни услуги, управление на отпадъци и възстановяване       | 665925           | 57983  | 317218          | 290724          | Water supply; sewerage, waste management and remediation activities  |
| Строителство  | 19839137         | 5730500  | 6401626         | 7707011         | Construction   |
| Търговия; ремонт на автомобили и мотоциклети  | 75643872         | 24946717   | 29685863        | 21011292        | Wholesale and retail trade; repair of motor vehicles and motorcycles |
| Транспорт, складиране и пощи  | 7010457          | 2370922  | 2521710         | 2117825         | Transportation and storage   |
| Хотелиерство и ресторантьорство   | 2834940          | 802801   | 1007521         | 1024618         | Accommodation and food service activities                            |
| Създаване и разпространение на информация и творчески продукти; далекосъобщения         | 3152516          | 777721   | 927976          | 1446819         | Information and communication  |
| Операции с недвижими имоти  | 5184638          | 3685398  | 1089769         | 409471          | Real estate activities   |
| Професионални дейности и научни изследвания   | 6394632          | 3459060  | 1881206         | 1054366         | Professional, scientific and technical activities                    |
| Административни и спомагателни дейности   | 1805681          | 656713   | 639361          | 509607          | Administrative and support service                                   |
| Образование   | 162412           | 68784  | 38864           | 54764           | Education  |
| Хуманно здравеопазване и социална работа  | 1018917          | 300406   | 249892          | 468619          | Human health and social work activities                              |
| Култура, спорт и развлечения  | 1495704          | 364480   | 325105          | 806119          | Arts, entertainment and recreation                                   |
| Други дейности  | 346675           | 244905   | 79936           | 21834           | Other service activities   |

#### 5. Разходи за дейността на предприятията (без финансовите) по групи предприятия според броя на заетите в тях лица и по икономически дейности

Expenditure of enterprises (excl. financial) by size of enterprises in terms of employed and economic activity groupings

(Хиляди левове)  
(Thousand Levs)

| Икономически дейности   | Общо<br>Total    | Групи предприятия според броя на заетите лица<br>Size of enterprises by number of employed |                 |                 | Економически дейности<br>Economic activity groupings                 |
|---|------------------|--|-----------------|-----------------|--|
|   |                  | до/Up to 9   | 10 - 49         | 50 - 249        |  |
| 2007  |                  |  |                 |                 |  |
| <b>Общо</b>   | <b>117909031</b> | <b>35194583</b>  | <b>42602874</b> | <b>40111574</b> | <b>Total</b>   |
| Селско, горско и рибно стопанство   | 2608190          | 750683   | 1232642         | 624865          | Agriculture, forestry and fishing                                    |
| Добивна промишленост  | 542856           | 209343   | 127728          | 205785          | Mining and quarrying   |
| Преработваща промишленост   | 17963733         | 1797692  | 5579099         | 10586942        | Manufacturing  |
| Производство и разпределение на електрическа и топлинна енергия и на газообразни горива | 4243885          | 218401   | 1383950         | 2641534         | Electricity, gas, steam and air conditioning supply                  |
| Доставяне на води; канализационни услуги, управление на отпадъци и възстановяване       | 732856           | 69292  | 144154          | 519410          | Water supply; sewerage, waste management and remediation activities  |
| Строителство  | 11787424         | 3232446  | 3854241         | 4700737         | Construction   |
| Търговия; ремонт на автомобили и мотоциклети  | 60172430         | 20843350   | 23821881        | 15507199        | Wholesale and retail trade; repair of motor vehicles and motorcycles |
| Транспорт, складиране и пощи  | 5243153          | 1731814  | 1959860         | 1551479         | Transportation and storage   |
| Хотелиерство и ресторантьорство   | 2352960          | 710132   | 812126          | 830702          | Accommodation and food service activities                            |
| Създаване и разпространение на информация и творчески продукти; далекосъобщения         | 2232838          | 677476   | 652064          | 903298          | Information and communication  |
| Операции с недвижими имоти  | 2771138          | 2083058  | 491665          | 196415          | Real estate activities   |
| Професионални дейности и научни изследвания   | 3643398          | 1856765  | 1446586         | 340047          | Professional, scientific and technical activities                    |
| Административни и спомагателни дейности   | 1404783          | 477249   | 613886          | 313648          | Administrative and support service                                   |
| Образование   | 128990           | 61649  | 31329           | 36012           | Education  |
| Хуманно здравеопазване и социална работа  | 763099           | 197883   | 167735          | 397481          | Human health and social work activities                              |
| Култура, спорт и развлечения  | 1106804          | 144380   | 215889          | 746535          | Arts, entertainment and recreation                                   |
| Други дейности  | 210494           | 132970   | 68039           | 9485            | Other service activities   |
| 2008  |                  |  |                 |                 |  |
| <b>Общо</b>   | <b>151043784</b> | <b>45841215</b>  | <b>53530986</b> | <b>51671583</b> | <b>Total</b>   |
| Селско, горско и рибно стопанство   | 4056888          | 1174306  | 1970178         | 912404          | Agriculture, forestry and fishing                                    |
| Добивна промишленост  | 696316           | 242278   | 192889          | 261149          | Mining and quarrying   |
| Преработваща промишленост   | 21695334         | 2147126  | 6691726         | 12856482        | Manufacturing  |
| Производство и разпределение на електрическа и топлинна енергия и на газообразни горива | 5767755          | 598171   | 1964186         | 3205398         | Electricity, gas, steam and air conditioning supply                  |
| Доставяне на води; канализационни услуги, управление на отпадъци и възстановяване       | 592832           | 41832  | 295459          | 255541          | Water supply; sewerage, waste management and remediation activities  |
| Строителство  | 18421133         | 5492427  | 5858889         | 7069817         | Construction   |
| Търговия; ремонт на автомобили и мотоциклети  | 72619665         | 23987812   | 28596708        | 20035145        | Wholesale and retail trade; repair of motor vehicles and motorcycles |
| Транспорт, складиране и пощи  | 6715823          | 2282005  | 2413755         | 2020063         | Transportation and storage   |
| Хотелиерство и ресторантьорство   | 2722647          | 788375   | 980302          | 953970          | Accommodation and food service activities                            |
| Създаване и разпространение на информация и творчески продукти; далекосъобщения         | 3858504          | 1517426  | 867177          | 1473901         | Information and communication  |
| Операции с недвижими имоти  | 4732536          | 3477190  | 974735          | 280611          | Real estate activities   |
| Професионални дейности и научни изследвания   | 5140324          | 2750791  | 1606764         | 782769          | Professional, scientific and technical activities                    |
| Административни и спомагателни дейности   | 1618863          | 581937   | 579899          | 457027          | Administrative and support service                                   |
| Образование   | 136309           | 62501  | 34788           | 39020           | Education  |
| Хуманно здравеопазване и социална работа  | 912023           | 237934   | 217173          | 456916          | Human health and social work activities                              |
| Култура, спорт и развлечения  | 1037919          | 241253   | 209172          | 587494          | Arts, entertainment and recreation                                   |
| Други дейности  | 318913           | 217851   | 77186           | 23876           | Other service activities   |

**СЕЛСКО СТОПАНСТВО  
AGRICULTURE**



## XIV. СЕЛСКО СТОПАНСТВО

Съгласно подписания през 1999 г. Меморандум за разбирателство отговорностите по производството на статистическа информация в областта на селското стопанство се поделят между Националния статистически институт и Министерството на земеделието и храните.

### Данни от НСИ

#### Обект, обхват и единици на наблюденията

Икономическите сметки за селското стопанство са сателитни сметки на националните сметки, които предоставят допълнителна информация и използват понятия, адаптирани към специфичното естество на отрасъла. Те са разработени съгласно приетата от Евростат методология, описана в „Manual on the Economic Accounts for Agriculture and Forestry, 1997, Rev. 1.1“. Архитектурата на сметките изграждат четири сметки - три за текущи операции - „Производство“, „Формиране на дохода“, „Предприемачески доход“, и една за натрупване - „Капитал“, като последователността и изчерпателността им се осигурява в съответствие с ESA '95.

Продукцията от отрасъл „Селско стопанство“ представлява стойността на всички произведени стоки и услуги от единиците с основна селскостопанска дейност. Данните се отнасят за крайната продукция, която не включва вътрешния оборот (стоките и услугите, произведени и потребени в самото стопанство през отчетния период).

В икономическите сметки за селското стопанство съгласно изискванията на Приложение XI на ЕАА '97, Rev. 1.1, не се включва:

- продукцията от научноизследователската дейност и сертификацията на размножителния материал на единиците, занимаващи се с производството и разпространението на размножителен материал в растениевъдството и животновъдството (пар. 1.31.4 на ЕАА, Rev. 1.1);

- продукцията от дейности, свързани с допълнителни услуги в селското стопанство, като използване на напоителни системи, дизайн, поддържане и засаждане на градини, паркове и други зелени площи, кастрене на дървета, подрязване на храсти и жив плет и т.н. (пар. 1.31.4 на ЕАА, Rev. 1.1);

## XIV. AGRICULTURE

The responsibilities about producing of statistical information on agriculture are split between NSI and Ministry of Agriculture and Food (MAF) according to the Memorandum of understanding signed in 1999.

### Data from NSI

#### Object, scope and units of the surveys

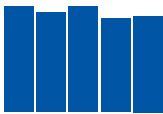
The Economic accounts for Agriculture are a satellite account in the framework of the National Accounts providing complementary information and concepts adapted to the particular nature of the agricultural industry. They are elaborated according to the Eurostat Manual on the Economic Accounts for Agriculture and Forestry, 1997 (Rev. 1.1). The following accounts build up the architecture of the accounts: there are three current accounts - Production account, Generation of income account, Entrepreneurial income account and one for accumulation account - Capital account so that the sequence and exhaustiveness are provided for according to the ESA '95.

Output of the industry represents all of the services and products produced by units whose agricultural activity is main. Data refer to the final production and goods and services produced and consumed by the same unit for the same period are excluded.

According to the requirements of the Appendix XI of the EAA '97, Rev. 1.1 the economic accounts for agriculture do not include:

- output of units engaged in production of seeds upstream and downstream of multiplication for research or certification and propagation material for crops and livestock (EAA, Rev. 1.1, para. 1.31.4);

- output of the certain activities which in NACE Rev. 1 are considered as agricultural services - operation or irrigation systems, the design, planting and maintenance of gardens, parks and green areas for sports facilities and the like tree pruning and hedge trimming (EAA, Rev. 1.1, para. 1.31.4);



■ незавършеното производство, отнасящо се за културите, чийто производствен цикъл е по-къс от отчетния период (една календарна година) или се извършва в две календарни години (пар. 2.06.4 на ЕАА, Rev. 1.1);

■ продукцията от неселскостопанските дейности на селскостопанските единици, когато те са счетоводно отделими (пар. 1.18.7 на ЕАА, Rev. 1.1).

Основната цел на разработването на икономическите сметки е изчисляването на предприемаческия доход в отрасъл „Селско стопанство“. Изчислението на дохода се осъществява в рамките на споменатите три сметки за текущи операции, при което се използват следните методологически връзки:

Продукция от растениевъдството  
 + Продукция от животновъдството  
 + Селскостопански услуги  
 + Неотделими неселскостопански дейности  
 = **Продукция от отрасъл „Селско стопанство“**  
 - Междинно потребление  
 = **Брутна добавена стойност**  
 - Потребление на основен капитал  
 = **Нетна добавена стойност**  
 - Компенсация на наетите  
 - Други данъци върху производството  
 + Други субсидии върху производството  
 = **Операиращ излишък/смесен доход**  
 - Платени ренти  
 - Платени лихви  
 + Получени лихви  
 = **Предприемачески доход.**

■ output of the form of agricultural work-in-progress for crops whose production is treated as a continuous process for the accounting period or for two calendar years (EAA, Rev. 1.1, para. 2.06.4);

■ non-agricultural output of agricultural units when the activities are separable (EAA, Rev. 1.1, para. 1.18.7);

The main purpose of the elaboration of the economic accounts is the calculation of the entrepreneurial income for the agricultural industry. The calculation of the income is realized in the frame of the mentioned three current accounts obtained as follows:

Crop output  
 + Livestock output  
 + Agricultural services  
 + Non-agricultural secondary activities (inseparable)  
 = **Output of the agricultural ‘industry’**  
 - Intermediate consumption  
 = **Gross value added at basic prices**  
 - Fixed capital consumption  
 = Net value added at basic prices  
 - Compensation of employees  
 - Other taxes on production  
 + Other subsidies on production  
 = **Operating surplus/Mixed income**  
 - Rents paid  
 - Interest paid  
 + Interest received  
 = **Entrepreneurial income**

## Източници на информация

Основни източници на информация са статистическите формуляри, използвани при проведените от НСИ наблюдения - Анкетна карта за икономическите сметки, Отчет за приходите и разходите на селскостопанските предприятия, Годишен отчет на нефинансовите предприятия, Годишен отчет на селскостопанските предприятия и други.

Като допълнителни източници се използват данните от наблюденията на отдел „Агростатистика“ в МЗХ.

## Sources of information

The main sources of information are the statistical forms filled-in during the surveys conducted by the NSI - Questionnaire on economic accounts, Report of the income and expenditure of the agricultural enterprises, Annual Report of the non-financial enterprises, Annual Report of agricultural enterprises.

As an additional source of information the data from the regular surveys, carried out by the Agrostatistics Division at the Ministry of Agriculture and Food are used.



Данните за икономическите сметки за селското стопанство се разработват за календарна година.

### **Данни от МЗХ**

Данните на МЗХ за площите, заети със земеделски култури, и за използваната земеделска площ и обработваемата земя са резултат от *Анкета за заетостта и използването на територията на България (БАНСИК)* на базата на териториална извадка (Area Frame Sampling). Наблюдението се провежда в периода май - юли и се реализира върху цялата територия на България. Изследва се заетостта и използването на земята върху около 110 хил. точки, групирани в 3 123 сегмента. При всяко минаване на терена се наблюдават едни и същи точки в едни и същи сегменти. Това позволява да се получат надеждни данни за измененията на терена. Резултатите дават възможност да се проследи изменението на заетостта на територията и структурните промени, настъпили в използването на територията след няколкогодишно наблюдение. Методологията на наблюдението е разработена въз основа на изискванията на Евростат (Решение № 1445/2000 на ЕС). Получават се данни на национално ниво и на ниво NUTS2. Използваната номенклатура е изцяло съвместима с общата европейска номенклатура LUCAS.

Данните за производството от основни земеделски култури са резултат от *Наблюдението за определяне на добивите от основни селскостопански култури*. Анкетата се провежда през ноември чрез интервюиране на земеделски стопани, обработващи площи със земеделски култури. Събират се данни за селскостопанските култури - реколтирани площи, производство, средни добиви и проведени агротехнически мероприятия. Производството на земеделските култури се определя на базата на реколтираните площи. При разработване на методологията са използвани следните нормативни документи на ЕС: Регламент № 837/90 - консолидиран, Регламент № 959/93 - консолидиран. Наблюдението е съгласувано с изискванията на ЕС, а резултатите са преизчислени към новите териториални статистически единици (NUTS) съгласно Регламент (ЕО) № 176/2008 година.

Data on the economic accounts for agriculture are elaborated for the calendar year.

### **Data from MAF**

Data on area covered with agricultural crops, as well as utilized agricultural area and arable land is obtained by *survey on land cover and land use of the territory of Bulgaria (BANCIK)*, based on an Area Frame Sampling. The survey is carried out in the period of May - July and is realized over the whole territory of Bulgaria. The land cover and land use is observed on nearly 110 thousand points grouped in 3 123 segments. The surveyors observe the same points and the same segments each year. This allows obtaining of reliable data, able to show the land cover variations, and the structural changes in the land use after several years of observation. The methodology of the survey is based on Eurostat requirements (EU Decision 1445/2000). The number of observed segments is greater than those in the European Union (EU) project LUCAS. The data obtained is representative on national level and NUTS2. The used nomenclature is fully harmonized with the LUCAS nomenclature.

Data on main agricultural crops production is obtained through the *Survey on yield from main crops*. The survey is carried out in November through an interview of farmers, growing annual crops. Data on crops is collected such as harvested area, production, average yield and agro technical activities carried out. The production of crops is obtained on the basis of the harvested area. The methodology is based on the EU legislation: Regulation No. 837/90 - consolidated, Regulation No. 959/93 - consolidated. The survey is harmonized with the EU requirements and the results are recalculated according to the new territorial units for statistics (NUTS) in correspondence with Regulation (EC) No.176/2008.

Данните за плододаващите площи и за производството на винено и десертно грозде са резултат от проведеното през 2009 г. *Наблюдение за производството на грозде и вино - реколта 2008*. Събира се информация за площите, заети с лозови насаждения, и за производството на винено и десертно грозде. В общото производство на грозде се включва и гроздето от асми. Изследва се предназначението на произведеното грозде - за прясна консумация, за преработка и за продажба. Събира се информация за количеството преработено грозде и за количеството произведено вино и други продукти от грозде в извънпромишлени условия. Интервюирани са земеделски стопанства, отглеждащи лозя. Методологията и анкетната карта за наблюденията са съобразени с Регламент № 357/79 на ЕИО.

Данните за плододаващите площи на овощните насаждения от ябълки, круши, сливи, череши, праскови, кайсии и други са резултат от проведеното през 2009 г. *Наблюдение на производството на плодове - реколта 2008*. Анкетата има за цел да събере информация за площите на стопанствата, отглеждащи овощни видове, реколтираните, изкоренените и новозасадените овощни насаждения. Включена е основна информация за проведените агротехнически мероприятия, за количеството произведена продукция и направленията на нейната реализация в съответствие с изискванията на Регламент № 109/2001 на ЕС.

През 2008 г. се подготви и проведе *Наблюдение на производството на зеленчуци в България*. Анкетата има за цел да събере информация за: площите, засадени със зеленчуци; количеството произведена продукция и нейната реализация по предназначение. В общото производство се включва производството от открити площи и оранжерии.

В края на 2008 г. се проведе *Статистическо наблюдение на броя на селскостопанските животни и птици в България*. Анкетата обхваща следните видове животни: говеда, биволи, свине, овце, кози и птици. Получени са статистически данни за: броя на селскостопанските животни и птици по видове и категории; количеството произведено мляко и реализацията му по направления; продадените и закланите животни и птици в стопанствата; производството на яйца, както и основна информация за структурата на

Data on area under vineyards in full production and the production of wine grape and table grape varieties is obtained through the *Survey on Vine and Wine production in 2008 carried out in 2009*. Data have been collected on area under vineyards, production of wine grape and table grape varieties. The total production of grapes includes the production of trellis vine as well. The purpose of the produced grape - for direct consumption, processing or sale is examined. Information on the quantity of the processed grape, produced wine and other grape products is collected. The survey is realized as an interview of farmers growing vineyards and producing wine. The methodology and the questionnaire are based on the regulation 357/79 EEC.

Data on area covered with orchards in production - apples, pears, plums, cherries, peaches, apricots, etc. is obtained through *the Survey on fruit production in 2008 carried out in 2009*. The aim of the survey is to collect information on the fruit producing area in the farms growing orchards; uprooted orchards and planted areas. Basic information for the carried out agro technical activities and quantity of production and its realization is also gathered. This survey defines the main concepts of the fruit statistics, according to the EU regulations and requirements. The gathered information is in correspondence with Regulation 2001/109/EC.

The *Survey on vegetable production in Bulgaria was carried out in 2008*. It aimed to obtain information on area under vegetables, quantity of production and its realization, as well as the land use of the farms specialized in growing vegetables etc. The total production includes production from open areas and greenhouses.

At the end of 2008 the regular *Survey on livestock and poultry in Bulgaria was carried out*. The survey covers the following types of livestock - cattle, buffaloes, pigs, sheep, goats and poultry. Statistical information is obtained on the livestock number by type and category; the quantity of milk produced and its realization; livestock and poultry sold and number of slaughtered heads in the stock-breeding holdings; eggs production, general information about the livestock-breeding structure. The survey includes several parts. The first part includes a list

животновъдството. Наблюдението се състои от няколко части. С първата част се обхващат големи животновъдни стопанства по списък (извадка), за изготвянето на който са използвани резултатите от преброяването на земеделските стопанства през 2003 година. С втората част, на основата на териториална извадка от населените места в страната, се анкетираат всички малки животновъдни стопанства, които отговарят на определени критерии, не са регистрирани в Булстат и не са включени в основния списък.

На стопаните от големите и малките единици се задават еднакви въпроси, което позволява да се получи идентична информация за броя на животните по видове и категории и произведените животински продукти в страната.

Информация за броя на птиците и производството на продукти от тях се получава от специализирана анкета за птицевъдството. Изчерпателно се анкетираат всички големи птицевъдни стопанства. Получените резултати от тях се допълват с информация за малките птицевъдни структури, получена от наблюдението на малките животновъдни стопанства.

Списъците на големите животновъдни и птицевъдни стопанства се актуализират с информация за нови стопанства от различни административни източници - регистър Булстат, Регистър на земеделските производители и други.

Данните за **производството на мляко (във физически литри)** са получени директно от производителите чрез наблюдението за броя на селскостопанските животни.

Информацията за **производството на месо** е получена от наблюдението за броя на селскостопанските животни и птици (брой на животните, заклани в стопанствата) и анкета за дейността на кланиците за червени и бели меса в България през 2008 г. (промишлено произведено месо).

Нормативните документи, използвани при разработване на наблюденията в областта на животновъдството, производството на месо, мляко и млечни продукти, е Регламент № 1165/2008 на ЕС и Наредбата за статистическите изследвания, провеждани в свиневъдството, говедовъдството, биволовъдството, овцевъдството, козевъдството и производството на месо, мляко и млечни продукти, която транспонира Директиви 96/16 и 97/77 на ЕС, както и Решение 97/80.

of stock-breeding holdings sample based on the results of the Agricultural Census in Bulgaria 2003. The second part, based on the territorial sample of the settlements in the country is used for taking interviews from all small stock-breeding farms, responding to certain criteria and not registered on BULSTAT or included in the main list.

The same questionnaire was used for both parts of the survey, thus obtaining better results on number of livestock by type and category and for the produced animal products in the country.

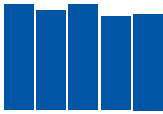
Information for the poultry population and the produced products is obtained from a specialized survey for poultry. Interviews are taken from all poultry holdings. The obtained data is complemented by information of the smaller poultry structures, obtained from the survey of the small stock-breeding farms.

The lists of the livestock and poultry holdings are updated using information from different administrative sources - BULSTAT register, the Register of Agricultural Producers etc.

Data on **milk production (in physical litres)** are collected directly from the producers by the livestock survey.

Data on **meat production** are collected by the livestock survey (number of the animals slaughtered in the farms) and by the Survey on the activity of the slaughterhouses for red and poultry meat in Bulgaria during 2008 (industrial production of meat).

The legal acts, used for surveys on livestock, meat and milk products is Regulation (EU) 1165/2008 and Ordinance for the statistical surveys concerning pigs, cattle, buffaloes, sheep, goats and production of meat, milk and milk products which transposes EU Regulations 96/16, 97/77 and Decision 97/80.



### **Хармонизация на методологията и статистическия инструментариум с изискванията на регламентите на Евростат и директивите на ЕС**

Представените данни от отдел „Агροстатистика“ на МЗХ в раздел „Селско стопанство“ са резултат от проведени статистически изследвания, изцяло хармонизирани с изискванията на европейското законодателство. Получената информация се отнася до заетостта и използването на земята, структурата и типологията на земеделските стопанства, статистиката на растениевъдството, лозарството, овощарството и статистиката на животновъдството и производството на животински продукти.

НСИ е отговорната институция за хармонизацията в областта на икономическите сметки, цените, секторното моделиране и дохода в сектор „Домакинства“ в селското стопанство.

### **Harmonization of the methodology and the statistical tools according to Eurostat requirements and EU directives**

The presented data in the ‘Agriculture’ section is a result of implemented statistical surveys, harmonized with the EU legislation and obtained from the Agrostatistics Department at the MAF. The obtained data covers the land use, agricultural structure and typology, crop statistics, viticulture statistics, statistics on fruit-growing, livestock statistics and animal products statistics.

NSI is the responsible institution for the harmonization in the domain of economic accounts for agriculture and forestry, agricultural price statistics, sectoral modelling and the income of ‘households’.

1. Обработваема земя и използвана земеделска площ<sup>1</sup>  
Arable land and utilized agricultural area<sup>1</sup>

(Хектари)  
(Hectares)

|   | 2004           | 2005           | 2006           | 2007           | 2008           |   |
|---|----------------|----------------|----------------|----------------|----------------|---|
| <b>Обработваема земя</b>                  | <b>3262797</b> | <b>3128210</b> | <b>3089531</b> | <b>3057740</b> | <b>3060543</b> | <b>Arable land</b>                        |
| Пшеница                                   | 1044006        | 1134354        | 979925         | 1120510        | 1114427        | Wheat                                     |
| Ечемик                                    | 333484         | 276472         | 192539         | 193840         | 223004         | Barley                                    |
| Ръж и тритикале                           | 17578          | 24158          | 17285          | 12030          | 15296          | Rye and triticale                         |
| Овес                                      | 42467          | 36172          | 20707          | 25412          | 40230          | Oats                                      |
| Царевица                                  | 415971         | 340847         | 386772         | 408880         | 348402         | Maize                                     |
| Ориз                                      | 5397           | 4683           | 5082           | 6454           | 5042           | Rice                                      |
| Други житни                               | 15852          | 15943          | 6779           | 5224           | 8175           | Other cereals                             |
| Захарно цвекло                            | 1041           | 1907           | 101            | 994            |                | Sugar beat                                |
| Индустриални текстилни култури            | 3735           | 1930           | 811            | 501            | 199            | Industrial fibre crops                    |
| Слънчоглед                                | 598203         | 653371         | 785064         | 686692         | 723962         | Sunflower                                 |
| Тютюн                                     | 48974          | 43005          | 27932          | 31144          | 26742          | Tobacco                                   |
| Индустриални маслодайни култури           | 20517          | 13094          | 22012          | 59389          | 102899         | Industrial oleaginous crops               |
| Други индустриални култури                | 96078          | 44217          | 35325          | 39954          | 48824          | Other industrial crops                    |
| Картофи                                   | 24562          | 25441          | 23825          | 21890          | 21648          | Potatoes                                  |
| Боб, грах, бакла                          | 5801           | 4785           | 4379           | 5401           | 5868           | Beans, peas, broad beans                  |
| Леща, нахут и други варива                | 3875           | 4705           | 2237           | 1291           | 3857           | Lentils, chick peas and other dry pulses  |
| Пресни зеленчуци                          | 37765          | 41584          | 39899          | 41088          | 30001          | Fresh vegetables                          |
| Разсадници                                | 4842           | 4219           | 3810           | 3621           | 3314           | Nurseries                                 |
| Фуражни култури, окопни                   | 484            | 200            | -              | -              | -              | Earthed-up fodder crops                   |
| Други фуражни едногодишни култури         | 6547           | 13028          | 4885           | 6108           | 7352           | Other fodder and annual crops             |
| Ливади, засети с бобови                   | 93044          | 92772          | 91162          | 92213          | 99362          | Grassland under legumes                   |
| Ливади, засети с житни                    | 4900           | 3205           | 2492           | 3353           | 2468           | Grassland under cereals                   |
| Угар                                      | 437674         | 348118         | 436508         | 291751         | 229471         | Fallow land                               |
| <b>Използвана земеделска площ</b>         | <b>5330489</b> | <b>5264521</b> | <b>5190053</b> | <b>5116220</b> | <b>5100825</b> | <b>Utilized agricultural area</b>         |
| Семейни градини                           | 49122          | 42315          | 40388          | 25790          | 25763          | Kitchen gardens                           |
| Овощни насаждения                         | 83082          | 71457          | 71084          | 75035          | 69893          | Orchards                                  |
| Лозя - чиста култура                      | 117041         | 106633         | 100564         | 103949         | 100873         | Vineyard - pure culture                   |
| Смесени трайни насаждения                 | 10782          | 9892           | 10182          | 9541           | 12759          | Mixed permanent crops                     |
| Ливади - овощни градини                   | 25590          | 26639          | 24443          | 23883          | 21809          | Meadows - orchards                        |
| Продуктивни постоянни ливади              | 539254         | 536259         | 524106         | 515429         | 500008         | Permanent productive grassland            |
| Затревени слабопродуктивни некосени площи | 1108082        | 1204185        | 1189930        | 1165191        | 1169823        | Rough grazing                             |
| Оранжерии, заслони и високи навеси        | 1954           | 1998           | 1912           | 2024           | 2129           | Greenhouses, shelters and high penthouses |
| Високотлински пасища                      | 132785         | 136933         | 137913         | 137638         | 137225         | Alpine pastures                           |

<sup>1</sup> Източник: Министерство на земеделието и храните, отдел „Агростатистика“.

<sup>1</sup> Source: Ministry of Agriculture and Food, Agrostatistics Department.

## 2. Посевна площ по групи култури<sup>1</sup>

### Area under crops by groups<sup>1</sup>

(Хиляди хектари)  
(Thousand hectares)

| Година<br>Year | Общо <sup>2</sup><br>Total <sup>2</sup> | Зърнени култури<br>Cereal crops |                                      |  |                  |              | Технически култури<br>Industrial crops |                          |                            |   |  |                 |
|----------------|---|---------------------------------|--------------------------------------|--|------------------|--------------|--|--------------------------|----------------------------|---|--|-----------------|
|                |   | всичко<br>Total                 | зърнено-хлебни<br>Cereal bread crops | зърнено-фуражни <sup>3</sup><br>Cereal fodder crops <sup>3</sup> | варива<br>Pulses | ориз<br>Rice | всичко<br>Total                        | масло-дайни<br>Oil crops | влакнодайни<br>Fibre crops | етерично-маслодайни и лекарствени<br>Ethereal-oil and medicinal crops | хранително-вкусови<br>Food spices and aromatic crops | други<br>Others |
|                |   |                                 |                                      |  |                  |              |  |                          |                            |   |  |                 |
| 2002           | 3081                                    | 2179                            | 1383                                 | 779  | 12               | 5            | 596                                    | 490                      | 6                          | 56  | 44   | .               |
| 2003           | 2875                                    | 1726                            | 903                                  | 797  | 20               | 6            | 811                                    | 695                      | 3                          | 71  | 42   | .               |
| 2004           | 2875                                    | 1852                            | 1062                                 | 777  | 7                | 6            | 769                                    | 619                      | 4                          | 96  | 50   | .               |
| 2005           | 2824                                    | 1815                            | 1158                                 | 639  | 13               | 5            | 758                                    | 667                      | 2                          | 45  | 44   | .               |
| 2006           | 2695                                    | 1586                            | 998                                  | 577  | 6                | 5            | 871                                    | 807                      | 1                          | 34  | 29   | .               |
| 2007           | 2795                                    | 1701                            | 1132                                 | 555  | 7                | 7            | 818                                    | 746                      | 1                          | 39  | 32   | .               |
| 2008           | 2831                                    | 1726                            | 1127                                 | 586  | 5                | 8            | 897                                    | 819                      | 1                          | 50  | 27   | 3               |

## 2. Посевна площ по групи култури<sup>1</sup>

### Area under crops by groups<sup>1</sup>

(Продължение и край)  
(Continued and end)(Хиляди хектари)  
(Thousand hectares)

| Година<br>Year | Зеленчуци, картофи, дини и пъпеши и ягоди<br>Vegetables, potatoes, melons and watermelons, and strawberries |  |                           |   |                       | Фуражни култури<br>Fodder crops |                              |                                 |  |  |  |
|----------------|---|--|---------------------------|---|-----------------------|---------------------------------|------------------------------|---------------------------------|--|--|--|
|                | всичко <sup>4,5</sup><br>Total <sup>4,5</sup>   | в т.ч. зеленчуци<br>Of which: Vegetables |                           |   |                       | всичко<br>Total                 | сочни фуражи<br>Green fodder | силажни култури<br>Silage crops | едногодишни тревни фуражи<br>Annual grass fodder crops | многогодишни тревни фуражи<br>Perennial grass fodder crops |  |
|                |   | всичко<br>Total                          | в това число<br>of which: |   |                       |                                 |                              |                                 |  |  |  |
|                |   |  | картофи<br>Potatoes       | дини и пъпеши<br>Melons and watermelons | ягоди<br>Strawberries |                                 |                              |                                 |  |  |  |
| 2002           | 152   | 124                                      | 52                        | 11                                      | 2                     | 150                             | 1                            | 51                              | 8  | 90   |  |
| 2003           | 152   | 127                                      | 30                        | 15                                      | 3                     | 180                             | 1                            | 59                              | 19   | 101  |  |
| 2004           | 112   | 105                                      | 31                        | 9                                       | 2                     | 135                             | 1                            | 30                              | 6  | 98   |  |
| 2005           | 103   | 69                                       | 25                        | 8                                       | 1                     | 142                             | 1                            | 32                              | 13   | 96   |  |
| 2006           | 104   | 64                                       | 24                        | 10                                      | 1                     | 128                             | 1                            | 28                              | 5  | 94   |  |
| 2007           | 91  | 49                                       | 22                        | 5                                       | 2                     | 185                             | 3                            | 81                              | 5  | 96   |  |
| 2008           | 77  | 48                                       | 22                        | 5                                       | 1                     | 128                             | ..                           | 19                              | 7  | 102  |  |

<sup>1</sup> Източник: Министерство на земеделието и храните, отдел „Агростатистика“.<sup>2</sup> Вкл. площи с цветя и разсадници.<sup>3</sup> Вкл. площта на протеинодайните.<sup>4</sup> Вкл. площи със зеленчуци в семейни градини.<sup>5</sup> Вкл. площта на тиквите.<sup>1</sup> Source: Ministry of Agriculture and Food, Agrostatistics Department.<sup>2</sup> Incl. area under flowers, and nurseries.<sup>3</sup> Incl. area under protein crops.<sup>4</sup> Incl. area under vegetables in kitchen gardens.<sup>5</sup> Incl. area under pumpkins.

3. Площи, производство и средни добиви от зърнени култури<sup>1</sup>  
Area under cereal crops, production and yields<sup>1</sup>

| Година<br>Year   | Общо<br>Total | Пшеница<br>Wheat | Ечемик<br>Barley | Царевица за зърно<br>Maize (corn) | Фасул<br>Dry beans |
|--|---------------|------------------|------------------|-----------------------------------|--------------------|
| Площи - хектари<br>Area under crops - hectares                       |               |                  |                  |                                   |                    |
| 2002 <sup>2</sup>  | 2148003       | 1368627          | 388798           | 304055                            | 8152               |
| 2003 <sup>2</sup>  | 1709706       | 841014           | 270612           | 414680                            | 11878              |
| 2004 <sup>2</sup>  | 1838956       | 1039679          | 328924           | 383217                            | 7020               |
| 2005 <sup>2</sup>  | 1735973       | 1101807          | 264519           | 298713                            | 8552               |
| 2006 <sup>2</sup>  | 1556280       | 970392           | 185705           | 350291                            | 3677               |
| 2007 <sup>2</sup>  | 1543153       | 1087996          | 186850           | 214367                            | 5334               |
| 2008 <sup>2</sup>  | 1720625       | 1111533          | 222659           | 329345                            | 2055               |
| Производство - тонове<br>Production - tons                           |               |                  |                  |                                   |                    |
| 2002   | 6773268       | 4122765          | 1211435          | 1288105                           | 8087               |
| 2003   | 3828416       | 2003937          | 524990           | 1161107                           | 11402              |
| 2004   | 7476576       | 3961178          | 1180836          | 2123022                           | 8985               |
| 2005   | 5853747       | 3478066          | 657863           | 1585701                           | 9927               |
| 2006   | 5542675       | 3301882          | 546292           | 1587805                           | 4844               |
| 2007   | 3214526       | 2390610          | 419762           | 312860                            | 7437               |
| 2008   | 7026064       | 4632210          | 878001           | 1368347                           | 2402               |
| Средни добиви - килограми от хектар<br>Yields - kilogram per hectare |               |                  |                  |                                   |                    |
| 2002   | 3153          | 3012             | 3116             | 4236                              | 992                |
| 2003   | 2239          | 2383             | 1940             | 2800                              | 960                |
| 2004   | 4065          | 3810             | 3590             | 5540                              | 1279               |
| 2005   | 3372          | 3157             | 2487             | 5308                              | 1160               |
| 2006   | 3561          | 3403             | 2942             | 4533                              | 1318               |
| 2007   | 2083          | 2197             | 2247             | 1459                              | 1394               |
| 2008   | 4083          | 4167             | 3943             | 4155                              | 1169               |

<sup>1</sup> Източник: Министерство на земеделието и храните, отдел „Агростатистика“.

<sup>2</sup> Реколтавани площи.

<sup>1</sup> Source: Ministry of Agriculture and Food, Agrostatistics Department.

<sup>2</sup> Harvested area.

#### 4. Площи, производство и средни добиви от технически култури<sup>1</sup> Area, production and yields of industrial crops<sup>1</sup>

| Година<br>Year   | Слънчоглед<br>Sunflower seeds | Памук<br>Seed Cotton | Тютюн<br>Tobacco leaves |                         |                        | Захарно цвекло<br>Sugar beets |
|--|-------------------------------|----------------------|-------------------------|-------------------------|------------------------|-------------------------------|
|  |                               |                      | всичко<br>Total         | от него/of which:       |                        |                               |
|  |                               |                      |                         | ориенталски<br>Oriental | „Виржиния“<br>Virginia |                               |
| Площи <sup>2</sup> - хектари<br>Area under crops <sup>2</sup> - hectares                       |                               |                      |                         |                         |                        |                               |
| 2002   | 471013                        | 6045                 | 39366                   | 27947                   | 7689                   | 2162                          |
| 2003   | 659632                        | 3142                 | 41440                   | 29008                   | 8288                   | 394                           |
| 2004   | 592765                        | 2249                 | 47149                   | 34966                   | 8878                   | 1083                          |
| 2005   | 635003                        | 1119                 | 40869                   | 27670                   | 9255                   | 1294                          |
| 2006   | 750521                        | 1012                 | 27369                   | 17919                   | 6843                   | 1356                          |
| 2007   | 602398                        | 848                  | 29944                   | 21112                   | 5344                   | 1284                          |
| 2008   | 721689                        | 706                  | 25276                   | 18287                   | 3990                   | -                             |
| Производство <sup>3</sup> - тонове<br>Production <sup>3</sup> - tons                           |                               |                      |                         |                         |                        |                               |
| 2002   | 645369                        | 9636                 | 62250                   | 46508                   | 11687                  | 51326                         |
| 2003   | 788763                        | 4162                 | 61539                   | 42062                   | 14090                  | 9076                          |
| 2004   | 1078832                       | 2587                 | 69569                   | 50351                   | 14293                  | 26367                         |
| 2005   | 934855                        | 1285                 | 58336                   | 39014                   | 13328                  | 24731                         |
| 2006   | 1196570                       | 1056                 | 41956                   | 26468                   | 11346                  | 26788                         |
| 2007   | 564447                        | 838                  | 41130                   | 28437                   | 8287                   | 16281                         |
| 2008   | 1300711                       | 694                  | 42424                   | 29269                   | 7525                   | -                             |
| Средни добиви <sup>3</sup> - килограми от хектар<br>Yields <sup>3</sup> - kilogram per hectare |                               |                      |                         |                         |                        |                               |
| 2001   | 1039                          | 690                  | 1271                    | 1250                    | 1430                   | 14100                         |
| 2002   | 1370                          | 1594                 | 1581                    | 1664                    | 1520                   | 23740                         |
| 2003   | 1196                          | 1324                 | 1485                    | 1450                    | 1700                   | 23047                         |
| 2004   | 1820                          | 1150                 | 1475                    | 1439                    | 1610                   | 24350                         |
| 2005   | 1472                          | 1148                 | 1427                    | 1410                    | 1440                   | 19112                         |
| 2006   | 1594                          | 1044                 | 1533                    | 1477                    | 1658                   | 19749                         |
| 2007   | 937                           | 988                  | 1374                    | 1347                    | 1551                   | 12684                         |
| 2008   | 1802                          | 983                  | 1678                    | 1601                    | 1886                   | -                             |

<sup>1</sup> Източник: Министерство на земеделието и храните, отдел „Агростатистика“.

<sup>2</sup> Реколтирани площи.

<sup>3</sup> Захарното цвекло само за преработка.

<sup>1</sup> Source: Ministry of Agriculture and Food, Agrostatistics Department.

<sup>2</sup> Harvested area.

<sup>3</sup> Incl. only sugar beets for processing.



5. Площи, производство и средни добиви от зеленчукови култури, картофи, дини и пъпеши и ягоди<sup>1</sup>  
Area, production and yields of vegetable crops, potatoes, melons and watermelons, and strawberries<sup>1</sup>

| Година<br>Year   | Домати<br>Tomatoes | Краставици<br>Cucumbers | Зелен пипер<br>Green pepper | Зрял кромид лук<br>Onions dry | Зеле<br>Cabbage | Картофи<br>Potatoes | Дини и пъпеши<br>Melons and watermelons | Ягоди<br>Strawberries |
|--|--------------------|-------------------------|-----------------------------|-------------------------------|-----------------|---------------------|---|-----------------------|
| Площи <sup>2</sup> - хектари<br>Area under crops <sup>2</sup> - hectares                       |                    |                         |                             |                               |                 |                     |   |                       |
| 2002   | 14562              | 5021                    | 13004                       | 4962                          | 4946            | 51886               | 10865                                   | 2407                  |
| 2003   | 15579              | 3971                    | 13899                       | 5351                          | 5315            | 29754               | 15110                                   | 2537                  |
| 2004   | 12266              | 3094                    | 10800                       | 3989                          | 5128            | 30676               | 8542                                    | 1966                  |
| 2005   | 5394               | 777                     | 5129                        | 1527                          | 3304            | 23999               | 7069                                    | 1145                  |
| 2006   | 7022               | 991                     | 8516                        | 2217                          | 2818            | 24471               | 10069                                   | 1396                  |
| 2007   | 4828               | 850                     | 5497                        | 1262                          | 2246            | 22427               | 4572                                    | 1240                  |
| 2008   | 3474               | 371                     | 3751                        | 1281                          | 2093            | 21711               | 4749                                    | 1182                  |
| Производство <sup>3,4</sup> - тонове<br>Production <sup>3,4</sup> - tons                       |                    |                         |                             |                               |                 |                     |   |                       |
| 2002   | 245299             | 73527                   | 166619                      | 38007                         | 109433          | 627273              | 173830                                  | 15574                 |
| 2003   | 428165             | 85305                   | 213876                      | 42274                         | 138318          | 450214              | 262153                                  | 11212                 |
| 2004   | 237597             | 86560                   | 124907                      | 44553                         | 116862          | 573179              | 127532                                  | 11504                 |
| 2005   | 126462             | 44748                   | 72155                       | 14300                         | 69306           | 375459              | 97318                                   | 6563                  |
| 2006   | 212969             | 61477                   | 156684                      | 20272                         | 72662           | 386050              | 185822                                  | 8761                  |
| 2007   | 133188             | 57183                   | 81744                       | 10598                         | 50000           | 298722              | 95667                                   | 5964                  |
| 2008   | 134131             | 62618                   | 59524                       | 16013                         | 64884           | 353060              | 93348                                   | 8599                  |
| Средни добиви <sup>5</sup> - килограми от хектар<br>Yields <sup>5</sup> - kilogram per hectare |                    |                         |                             |                               |                 |                     |   |                       |
| 2002   | 15206              | 10408                   | 12726                       | 7660                          | 22122           | 12089               | 15281                                   | 6470                  |
| 2003   | 25550              | 14129                   | 15309                       | 7900                          | 25969           | 15129               | 17348                                   | 4419                  |
| 2004   | 16418              | 18045                   | 11376                       | 11167                         | 22747           | 18679               | 13557                                   | 5845                  |
| 2005   | 16811              | 13504                   | 13418                       | 9364                          | 20939           | 15641               | 13759                                   | 5666                  |
| 2006   | 24283              | 22224                   | 17993                       | 9143                          | 25727           | 15771               | 18453                                   | 6236                  |
| 2007   | 19 709             | 16 216                  | 14 395                      | 8396                          | 22055           | 13317               | 20894                                   | 4723                  |
| 2008   | 28345              | 28394                   | 15124                       | 12485                         | 30957           | 16258               | 19641                                   | 7252                  |

<sup>1</sup> Източник: Министерство на земеделието и храните, отдел „Агостатистика“.

<sup>2</sup> Рекултирани площи, без площта на оранжерията.

<sup>3</sup> Вкл. оранжерийното производство.

<sup>4</sup> Производството е само от специализирани стопанства и не включва семейните градини на домакинствата.

<sup>5</sup> Средните добиви са без оранжерийните.

<sup>1</sup> Source: Ministry of Agriculture and Food, Agrostatistics Department.

<sup>2</sup> Harvested area, excl. area under glass.

<sup>3</sup> Incl. under glass production.

<sup>4</sup> The production is only from specialized farms, excl. kitchen gardens.

<sup>5</sup> Average yields excl. production under glass.

## 6. Площи, производство и средни добиви от фуражни култури<sup>1</sup>

### Area, production and yields of fodder crops<sup>1</sup>

| Година<br>Year | Площи - хектари<br>Area under crops - hectares   |                    | Производство - тонове<br>Production - tons   |                               |  | Средни добиви - кг/ха<br>Yields - kg/ha  |   |  |
|----------------|--|--------------------|--|-------------------------------|--|--|---|--|
|                | царевица за<br>силаж<br>и зелен фураж <sup>2</sup><br>Maize for silage<br>and<br>green fodder <sup>2</sup> | люцерна<br>Alfalfa | царевица за<br>силаж<br>и зелен фураж <sup>2</sup><br>Maize for silage<br>and<br>green fodder <sup>2</sup> | люцерна - сено<br>Alfalfa hay | сено от<br>естествени<br>ливади<br>Meadows hay | царевица за<br>силаж<br>и зелен фураж <sup>2</sup><br>Maize for silage<br>and<br>green fodder <sup>2</sup> | сено от<br>люцерна -<br>стари посеви<br>Alfalfa hay | сено от<br>естествени<br>ливади<br>Meadows hay |
|                |  |                    |  |                               |  |  |   |  |
| 2002           | 50213  | 85448              | 763883   | 416486                        | .  | 15213  | 4874  | .  |
| 2003           | 58501  | 83968              | 570965   | 281142                        | 189512   | 9760   | 3348  | 1974   |
| 2004           | 29629  | 79974              | 469326   | 344691                        | 200403   | 15840  | 4309  | 2120   |
| 2005           | 32211  | 64851              | 406034   | 304841                        | 240819   | 12605  | 4701  | 3324   |
| 2006           | 28232  | 51457              | 362004   | 270185                        | 110751   | 12823  | 5251  | 3276   |
| 2007           | 80230  | 59888              | 313635   | 205081                        | 113864   | 3909   | 3424  | 2283   |
| 2008           | 19023  | 61931              | 243572   | 289253                        | 157528   | 12804  | 4671  | 2804   |

<sup>1</sup> Източник: Министерство на земеделието и храните, отдел „Агростатистика“.

<sup>2</sup> Вкл. царевицата, прибрана в млечно-восъчна зрелост.

<sup>1</sup> Source: Ministry of Agriculture and Food, Agrostatistics Department.

<sup>2</sup> Incl. maize in wax ripeness.

## 7. Площи, производство и средни добиви от трайни насаждения<sup>1</sup>

### Area, production and yields of permanent crops<sup>1</sup>

| Година<br>Year                                 | Овощни градини<br>Fruit and nut trees   |   | В това число/of which: |   |                 |   |                 |   |                    |   |
|--|---|---|------------------------|---|-----------------|---|-----------------|---|--------------------|---|
|  |   |   | ябълки<br>Apples       |   | круши<br>Pears  |   | сливи<br>Plums  |   | череша<br>Cherries |   |
|  | общо <sup>2</sup><br>Total <sup>2</sup> | в т.ч.<br>плодо-<br>даващи<br>of which:<br>fruit<br>producing | всичко<br>Total        | от тях<br>плодо-<br>даващи<br>of which:<br>fruit<br>producing | всичко<br>Total | от тях<br>плодо-<br>даващи<br>of which:<br>fruit<br>producing | всичко<br>Total | от тях<br>плодо-<br>даващи<br>of which:<br>fruit<br>producing | всичко<br>Total    | от тях<br>плодо-<br>даващи<br>of which:<br>fruit<br>producing |
| Площи - хектари<br>Area under crops - hectares |   |   |                        |   |                 |   |                 |   |                    |   |
| 2002   | 82332                                   | 54055   | 8263                   | 5976  | 459             | 265   | 19465           | 16078   | 9520               | 6751  |
| 2003   | 80285                                   | 39764   | 7775                   | 4711  | 396             | 358   | 18553           | 10912   | 9665               | 5043  |
| 2004   | 83082                                   | 38454   | 7350                   | 4519  | 427             | 336   | 19703           | 10967   | 11145              | 5071  |
| 2005   | 71457                                   | 26343   | 5393                   | 3127  | 327             | 205   | 15061           | 5926  | 11235              | 4723  |
| 2006   | 71084                                   | 25978   | 5706                   | 2979  | 327             | 152   | 15051           | 5899  | 12432              | 4791  |
| 2007   | 64800                                   | 28361   | 5443                   | 3524  | 569             | 312   | 16264           | 6731  | 13163              | 5007  |
| 2008   | 65100                                   | 21978   | 5441                   | 3247  | 569             | 253   | 16379           | 4604  | 12993              | 4411  |

7. Площи, производство и средни добиви от трайни насаждения<sup>1</sup>  
Area, production and yields of permanent crops<sup>1</sup>

(Продължение)  
(Continued)

| Година<br>Year                                 | В това число<br>Of which:    |   |                     |   |                  |   | Винени лозя<br>Wine grapes |   | Десертни лозя<br>Table grapes |   |
|--|------------------------------|---|---------------------|---|------------------|---|----------------------------|---|-------------------------------|---|
|  | кайсии и зарзали<br>Apricots |   | праскови<br>Peaches |   | орехи<br>Walnuts |   | всичко<br>Total            | от тях пло-<br>даващи<br>of which: fruit<br>producing | всичко<br>Total               | от тях пло-<br>даващи<br>of which: fruit<br>producing |
|  | всичко<br>Total              | от тях пло-<br>даващи<br>of which: fruit<br>producing | всичко<br>Total     | от тях пло-<br>даващи<br>of which: fruit<br>producing | всичко<br>Total  | от тях пло-<br>даващи<br>of which: fruit<br>producing |                            |   |                               |   |
| Площи - хектари<br>Area under crops - hectares |                              |   |                     |   |                  |   |                            |   |                               |   |
| 2002   | 7165                         | 4607  | <sup>3</sup> 5207   | <sup>3</sup> 4010                                     | 11450            | 5768  | <sup>4</sup> 132376        | 109423  | <sup>4</sup> 12822            | 5207  |
| 2003   | 8461                         | 4530  | <sup>3</sup> 6126   | <sup>3</sup> 3656                                     | 10412            | 5937  | <sup>4</sup> 119495        | 89736   | <sup>4</sup> 11574            | 5876  |
| 2004   | 8151                         | 4429  | <sup>3</sup> 6135   | <sup>3</sup> 3562                                     | 8653             | 5233  | <sup>4</sup> 119648        | 79531   | <sup>4</sup> 9932             | 5591  |
| 2005   | 7340                         | 3038  | <sup>3</sup> 5994   | <sup>3</sup> 2646                                     | 8526             | 3194  | <sup>4</sup> 117705        | 76740   | <sup>4</sup> 9137             | 4062  |
| 2006   | 6857                         | 2719  | <sup>3</sup> 5907   | <sup>3</sup> 2755                                     | 8353             | 2980  | <sup>5</sup> 135760        | 65330   | <sup>4</sup> 9114             | 3096  |
| 2007   | 7092                         | 2553  | <sup>3</sup> 6241   | <sup>3</sup> 2903                                     | 8935             | 4164  | <sup>4</sup> 113703        | 70408   | <sup>4</sup> 6638             | 2498  |
| 2008   | 7491                         | 1983  | <sup>3</sup> 6040   | <sup>3</sup> 2820                                     | 8321             | 1628  | <sup>4</sup> 107453        | 78738   | <sup>4</sup> 3363             | 2448  |

7. Площи, производство и средни добиви от трайни насаждения<sup>1</sup>  
Area, production and yields of permanent crops<sup>1</sup>

(Продължение)  
(Continued)

| Година<br>Year                             | Общо <sup>2</sup><br>Total <sup>2</sup> | Ябълки<br>Apples | Круши<br>Pears | Сливи<br>Plums | Черешки<br>Cherries | Кайсии и<br>зарзали<br>Apricots | Праскови<br>Peaches | Грозде/Grapes                           |                           |                          |
|--|---|------------------|----------------|----------------|---------------------|---------------------------------|---------------------|---|---------------------------|--------------------------|
|  |   |                  |                |                |                     |                                 |                     | общо <sup>6</sup><br>Total <sup>6</sup> | в това число<br>of which: |                          |
|  |   |                  |                |                |                     |                                 |                     |   | винено<br>Wine grapes     | десертно<br>Table grapes |
| Производство - тонове<br>Production - tons |   |                  |                |                |                     |                                 |                     |   |                           |                          |
| 2002                                       | <sup>7</sup> 136777                     | 26417            | 1081           | 48891          | 15654               | 4159                            | 10133               | 408911                                  | 390304                    | 17480                    |
| 2003                                       | <sup>7</sup> 153868                     | 38372            | 1035           | 46364          | 17243               | 18527                           | 16544               | 433619                                  | 382833                    | 22961                    |
| 2004                                       | <sup>7</sup> 167273                     | 39393            | 1795           | 49165          | 21369               | 18458                           | 22484               | 351468                                  | 316149                    | 16448                    |
| 2005                                       | <sup>7</sup> 99617                      | 26130            | 750            | 17950          | 18235               | 10621                           | 14827               | 266183                                  | 235363                    | 10723                    |
| 2006                                       | <sup>7</sup> 116010                     | 26328            | 572            | 21001          | 20504               | 13286                           | 21709               | 336128                                  | 293610                    | 13563                    |
| 2007                                       | <sup>7</sup> 104559                     | 26165            | 965            | 23020          | 18427               | 8310                            | 18788               | 376663                                  | 341818                    | 13641                    |
| 2008                                       | <sup>7</sup> 90746                      | 23517            | 924            | 14298          | 16067               | 12957                           | 14908               | 369430                                  | 345650                    | 17889                    |

## 7. Площи, производство и средни добиви от трайни насаждения<sup>1</sup> Area, production and yields of permanent crops<sup>1</sup>

(Продължение и край)  
(Continued and end)

| Година<br>Year   | Общо<br>Total | Ябълки<br>Apples | Круши<br>Pears | Сливи<br>Plums | Черешки<br>Cherries | Кайсии и<br>зарзали<br>Apricots | Праскови<br>Peaches | Грозде/Grapes                           |                           |                          |
|--|---------------|------------------|----------------|----------------|---------------------|---------------------------------|---------------------|---|---------------------------|--------------------------|
|  |               |                  |                |                |                     |                                 |                     | общо <sup>6</sup><br>Total <sup>6</sup> | в това число<br>of which: |                          |
|  |               |                  |                |                |                     |                                 |                     |   | винено<br>Wine grapes     | десертно<br>Table grapes |
| Средни добиви - килограми от хектар<br>Yields - kilogram per hectare |               |                  |                |                |                     |                                 |                     |   |                           |                          |
| 2002   | x             | 4340             | 3541           | 3018           | 2273                | 858                             | 2514                | x                                       | 3567                      | 3356                     |
| 2003   | x             | 8145             | 2892           | 4249           | 3419                | 4090                            | 4525                | x                                       | 4266                      | 3907                     |
| 2004   | x             | 8717             | 5338           | 4483           | 4214                | 4167                            | 6312                | x                                       | 3975                      | 2942                     |
| 2005   | x             | 8355             | 3630           | 3029           | 3861                | 3497                            | 5603                | x                                       | 3067                      | 2640                     |
| 2006   | x             | 8838             | 3765           | 3560           | 4279                | 4887                            | 7879                | x                                       | 4494                      | 4383                     |
| 2007   | x             | 7425             | 3096           | 3420           | 3680                | 3255                            | 6471                | x                                       | 4855                      | 5460                     |
| 2008   | x             | 7242             | 3661           | 3106           | 3642                | 6534                            | 5286                | x                                       | 4390                      | 7305                     |

<sup>1</sup> Източник: Министерство на земеделието и храните, отдел „Агростатистика“.

<sup>2</sup> Вкл. вишни, орехи, бадеми и други.

<sup>3</sup> Вкл. нектарини.

<sup>4</sup> Вкл. неподържани лозя.

<sup>5</sup> Винените сортове лозя са по данни на Изпълнителната агенция по лозата и виното.

<sup>6</sup> Вкл. производство от асми.

<sup>7</sup> Не се включва производството на грозде.

<sup>1</sup> Source: Ministry of Agriculture and Food, Agrostistics Department.

<sup>2</sup> Incl. morello cherries, walnuts, almonds and others.

<sup>3</sup> Incl. nectarines.

<sup>4</sup> Incl. areas under vineyards not harvested.

<sup>5</sup> Data is obtained from Executive Agency on Vine and Wine.

<sup>6</sup> Incl. trellis vine production.

<sup>7</sup> Excl. grapes production.

## 8. Налични селскостопански машини към 1.01.2009 година<sup>1</sup> Agricultural machinery and equipment as of 1.01.2009<sup>1</sup>

| Селскостопански машини                      | Брой<br>Number | Agricultural machinery         |
|---|----------------|--------------------------------|
| Самоходни машини<br>Self-propelled machines |                |                                |
| <b>Трактори - всичко</b>                    | <b>53100</b>   | <b>Tractors</b>                |
| Верижни                                     | 2510           | Traclaying tractors            |
| С-100 и Т-100 - всички модели               | 112            | C-100 and T-100 - all types    |
| Т-130, Т-150В и Т-170.01                    | 558            | T-130, T-150B and T-170.01     |
| ДТ-75 - всички модели                       | 1284           | DT-75 - all types              |
| Т-54В, ВН, ВНУ, Т-60В, ВН, ВНУ              | 315            | T-54B, VN, VNU, T-60B, VN, VNU |
| Други                                       | 241            | Others                         |
| Колесни                                     | 48761          | Roller tractors                |
| К-700, К-700А, К-701М, К-701Р               | 625            | K-700, K-700A, K-701M, K-701P  |
| Т-150К, Т-151-08                            | 2803           | T-150K, T-151-08               |
| МТЗ - всички модели                         | 8398           | MTZ - all types                |
| ТК-80, ТК-82 - всички модели                | 9102           | TK-80, TK-82 - all types       |
| ЮМЗ-6Л, ЮМЗ-6М - всички модели              | 15163          | UMZ-6L, UMZ-6M - all types     |
| ЗЕТОР - всички модели                       | 834            | ZETOR - all types              |
| Т-40АН, АНМ, АМ                             | 1102           | T-40AN, ANM, AM                |
| Т-25, Т-25А, Т-30                           | 4101           | T-25, T-25A, T-30              |
| Други                                       | 6633           | Others                         |
| Самоходни шасита                            | 1829           | Self-propelled frames          |

8. Налични селскостопански машини към 1.01.2009 година<sup>1</sup>  
Agricultural machinery and equipment as of 1.01.2009<sup>1</sup>

(Продължение и край)  
(Continued and end)

| Селскостопански машини   | Брой<br>Number | Agricultural machinery            |
|--|----------------|-----------------------------------|
| <b>Машини за прибиране на реколтата</b><br>Harvesting machines                                       |                |                                   |
| Комбайни - всички видове   | 10186          | Combines - all types              |
| Зърнокомбайни  | 9279           | Grains by type                    |
| СК-5 „НИВА“ - всички модификации   | 2850           | CK-5 'NIVA' - all types           |
| ДОН-1500   | 768            | DON-1500                          |
| Е512-Е527, MDW - всички модели   | 1682           | E512-E527, MDW - all types        |
| КЛААС - всички модели  | 2162           | CLASS - all types                 |
| КЕЙС - всички модели   | 279            | CASE - all types                  |
| ДЖОН ДИЪР - всички модели  | 508            | JOHN DEAR - all types             |
| МАСЕЙ ФЕРГЮСЪН - всички модели   | 259            | MASEI FERGUSON - all types        |
| НЮ ХОЛАНД - всички модели  | 295            | NEW HOLLAND - all types           |
| Други  | 476            | Others                            |
| Силажкомбайни  | 907            | Silage combines                   |
| в т.ч. самоходни   | 450            | of which: self-propelled          |
| Адаптери към зърнокомбайните   | 2792           | Adapters to grain combines        |
| Сламопреси подбирачи   | 3939           | Straw-presses                     |
| <b>Почвообработващи, други машини и инвентар</b><br>Ground preparation, other machines and equipment |                |                                   |
| Плугове  | 23331          | Ploughs                           |
| Култиватори  | 19580          | Cultivators                       |
| в т.ч. за окопни култури   | 8661           | of which: for earthed-up crops    |
| Валяци   | 1922           | Rollers                           |
| Дискови брани  | 10380          | Disc harrows                      |
| Фрези  | 1708           | Cutters                           |
| Сеялки   | 15061          | Sowing machines                   |
| в т.ч. за окопни култури   | 7052           | of which: for earthed-up crops    |
| Картофосадачки   | 199            | Potatoes planters                 |
| Картофовадачки   | 141            | Potatoes harvesters               |
| Тороразпръскващи машини  | 2201           | Fertiliser spreaders              |
| Пръскачки  | 5679           | Sprinklers                        |
| Прашалки   | 96             | Dust blowers                      |
| Зърноочистителни машини  | 920            | Grain cleaners                    |
| Семечистачни машини  | 1246           | Seed cleaners                     |
| Зърнотоварачи  | 692            | Grain loaders                     |
| Зърносушилници   | 306            | Grain evaporators                 |
| Навесни косачки  | 1697           | Self-propelled mowers             |
| Ремаркета, тракторни   | 22 636         | Tractor trailers                  |
| Дъждовални агрегати на приставка   | 309            | Spraying water units at appliance |
| Дъждовални инсталации  | 167            | Spraying water installations      |
| Фуражомелки за груби фуражи  | 151            | Forage milling for raw fodder     |

<sup>1</sup> Източник: Министерство на земеделието и храните, Контролно-техническа инспекция.

<sup>1</sup> Source: Ministry of Agriculture and Food, Technical Control Inspectorate.

## ЖИВОТНОВЪДСТВО LIVESTOCK BREEDING

### 9. Селскостопански животни на 1.11.<sup>1</sup> Livestock as of 1.11.<sup>1</sup>

| Година<br>Year | Говеда<br>Cattle |                                |   | Биволи<br>Buffaloes |   | Свине<br>Pigs |  | Овце<br>Sheep |   |
|----------------|------------------|--------------------------------|---|---------------------|---|---------------|--|---------------|---|
|                | общо<br>Total    | в т.ч. крави<br>of which: cows |   | общо<br>Total       | от тях<br>биволици<br>of which:<br>buffalo-cows | общо<br>Total | от тях основни<br>свине-майки<br>of which:<br>sows | общо<br>Total | от тях овце-<br>майки<br>of which:<br>ewe |
|                |                  | всичко<br>Total                | от тях<br>млечни крави<br>of which:<br>dairy cows |                     |   |               |  |               |   |
|                |                  |                                |   |                     |   |               |  |               |   |
| 2001           | 634539           | 371950                         | 358649  | 6524                | 3603  | 788519        | 89371  | 1571409       | 1302792                                   |
| 2002           | 691225           | 375977                         | 358178  | 7489                | 3927  | 996481        | 75936  | 1728357       | 1379061                                   |
| 2003           | 728336           | 378182                         | 361846  | 7875                | 4542  | 1032300       | 78878  | 1598556       | 1278759                                   |
| 2004           | 671579           | 379498                         | 368719  | 7973                | 4056  | 931402        | 75855  | 1692507       | 1351212                                   |
| 2005           | 621797           | 359300                         | 347754  | 8198                | 4747  | 942992        | 76589  | 1602255       | 1314391                                   |
| 2006           | 628271           | 361224                         | 350144  | 8247                | 4826  | 1012655       | 76150  | 1635410       | 1296181                                   |
| 2007           | 602056           | 349851                         | 335886  | 8968                | 5153  | 888609        | 70442  | 1526392       | 1233441                                   |
| 2008           | 564904           | 330356                         | 314668  | 9222                | 5311  | 783649        | 61976  | 1474845       | 1198110                                   |

### 9. Селскостопански животни на 1.11.<sup>1</sup> Livestock as of 1.11.<sup>1</sup>

(Продължение и край)  
(Continued and end)

| Година<br>Year    | Кози<br>Goats |  | Коне<br>Horses | Магарета<br>Asses | Мулета и<br>катъри<br>Mules and<br>hinnies | Зайци<br>Rabbits | Птици<br>Poultry |  | Пчелни<br>семейства<br>Beehives |
|-------------------|---------------|--|----------------|-------------------|--|------------------|------------------|--|---------------------------------|
|                   | общо<br>Total | от тях кози-<br>майки<br>of which:<br>shegoats |                |                   |  |                  | общо<br>Total    | от тях<br>кокошки-<br>носачки<br>of which:<br>hens |                                 |
|                   |               |  |                |                   |  |                  |                  |  |                                 |
| 2001              | 675399        | 553937   | .              | .                 | .  | .                | .                | .  | .                               |
| 2002              | 754472        | 619466   | .              | .                 | .  | .                | .                | .  | .                               |
| 2003              | 725308        | 592572   | .              | .                 | .  | .                | .                | .  | .                               |
| 2004 <sup>2</sup> | 718117        | 578501   | .              | .                 | .  | .                | 19512098         | 9965615  | .                               |
| 2005 <sup>2</sup> | 608426        | 505895   | .              | .                 | .  | .                | 19514929         | 9548568  | 663367                          |
| 2006 <sup>2</sup> | 549076        | 450559   | .              | .                 | .  | .                | 20156227         | 10419278   | 671674                          |
| 2007 <sup>2</sup> | 495484        | 406064   | .              | .                 | .  | .                | 18697687         | 9252143  | 718822                          |
| 2008 <sup>2</sup> | 429834        | 355187   | .              | .                 | .  | .                | 17548437         | 8797849  | 652586                          |

<sup>1</sup> Източник: Министерство на земеделието и храните, отдел „Агростатистика“.

<sup>2</sup> Броят на птиците е към 31.12.

<sup>1</sup> Source: Ministry of Agriculture and Food, Agrostatistics Department.

<sup>2</sup> Poultry numbers as of 31.12.

10. Продукти от животновъдството<sup>1</sup>  
Livestock products<sup>1</sup>

| Година<br>Year | Продадени животни за клане и заклани животни в стопанствата в живо тегло - тонове<br>Commercial and farm slaughtered animals in live weight - tons |                              |               |   |                  |                                  |
|----------------|--|------------------------------|---------------|---|------------------|----------------------------------|
|                | общо<br>Total  | едър рогат добитък<br>Cattle | свине<br>Pigs | дребен рогат добитък<br>Sheep and goats | птици<br>Poultry | други животни<br>Other livestock |
| 2002           | 175720   | 48989                        | 86865         | 39866                                   | .                | .                                |
| 2003           | 302789   | 60051                        | 101903        | 42237                                   | 98598            | .                                |
| 2004           | 322052   | 63914                        | 107773        | 42511                                   | 107854           | .                                |
| 2005           | 354589   | 64628                        | 108331        | 52496                                   | 129134           | .                                |
| 2006           | 357279   | 48208                        | 121536        | 49234                                   | 138301           | .                                |
| 2007           | 357641   | 44546                        | 116687        | 44429                                   | 151979           | .                                |
| 2008           | 340899   | 41716                        | 114030        | 44406                                   | 140747           | .                                |

10. Продукти от животновъдството<sup>1</sup>  
Livestock products<sup>1</sup>

(Продължение)  
(Continued)

| Година<br>Year | Продадени животни за клане и заклани животни в стопанствата в кланично тегло - тонове<br>Commercial and farm slaughtered animals in carcass weight - tons |  |                                 |               |  |                  |                                     | месни<br>субпродукти<br>Edible offal |
|----------------|---|--|---------------------------------|---------------|--|------------------|-------------------------------------|--------------------------------------|
|                | общо, вкл.<br>месните<br>субпродукти<br>Total, incl.<br>edible offal  | без месните субпродукти/Excl. edible offal |                                 |               |  |                  | други животни<br>Other<br>livestock |                                      |
|                |   | общо<br>Total                              | едър рогат<br>добитък<br>Cattle | свине<br>Pigs | дребен рогат<br>добитък<br>Sheep and goats | птици<br>Poultry |                                     |                                      |
| 2002           | .   | 105208                                     | 23804                           | 61784         | 19620                                      | .                | .                                   | .                                    |
| 2003           | .   | 190781                                     | 28727                           | 70643         | 19367                                      | 72044            | .                                   | .                                    |
| 2004           | .   | 214347                                     | 30887                           | 78320         | 20467                                      | 84673            | .                                   | .                                    |
| 2005           | .   | 227417                                     | 30024                           | 74533         | 24428                                      | 98432            | .                                   | .                                    |
| 2006           | .   | 231886                                     | 23004                           | 77696         | 23773                                      | 107413           | .                                   | .                                    |
| 2007           | .   | 235748                                     | 21778                           | 76303         | 21278                                      | 116389           | .                                   | .                                    |
| 2008           | .   | 223199                                     | 20028                           | 73757         | 20862                                      | 108552           | .                                   | .                                    |

10. Продукти от животновъдството<sup>1</sup>  
Livestock products<sup>1</sup>

(Продължение и край)  
(Continued and end)

| Година<br>Year | Мляко - хиляди литри<br>Milk - thousand litres |                   |                          |                    |                   | Непрана<br>вълна -тонове<br>Wool,<br>greasy - tons | Яйца - хиляди броеве<br>Eggs - thousand numbers |  | Мед -<br>тонове<br>Honey Tons | Пашкули -<br>тонове<br>Cocoons Tons |
|----------------|--|-------------------|--------------------------|--------------------|-------------------|--|---|--|-------------------------------|-------------------------------------|
|                | общо<br>Total                                  | краве<br>Cow milk | биволско<br>Buffalo milk | овче<br>Sheep milk | козе<br>Goat milk |  | общо<br>Total                                   | в т.ч. кокоши<br>of which: Hen<br>eggs |                               |                                     |
| 2001           | 1351003  | 1188398           | 5187                     | 69614              | 87804             | .  | .   | .                                      | .                             | .                                   |
| 2002           | 1464238  | 1267875           | 4279                     | 90317              | 101767            | .  | .   | .                                      | .                             | .                                   |
| 2003           | 1459859  | 1270413           | 5097                     | 85680              | 98669             | .  | 1553721   | 1550262                                | .                             | .                                   |
| 2004           | 1551054  | 1305582           | 6035                     | 113703             | 125734            | .  | 1557124   | 1555690                                | .                             | .                                   |
| 2005           | 1463740  | 1249426           | 6772                     | 101504             | 106038            | .  | 1543103   | 1535223                                | 11246                         | .                                   |
| 2006           | 1471389  | 1260883           | 6891                     | 104201             | 99414             | .  | 1594544   | 1579778                                | 11199                         | .                                   |
| 2007           | 1288468  | 1114882           | 6833                     | 82036              | 84717             | .  | 1579270   | 1564676                                | 6139                          | .                                   |
| 2008           | 1277384  | 1109893           | 6950                     | 85258              | 75283             | .  | 1507909   | 1501448                                | 11378                         | .                                   |

<sup>1</sup> Източник: Министерство на земеделието и храните, отдел „Агροстатистика“.

<sup>1</sup> Source: Ministry of Agriculture and Food, Agrostatistics Department.

## ИКОНОМИЧЕСКИ СМЕТКИ ECONOMIC ACCOUNTS

### 11. Икономически сметки за селското стопанство - крайна продукция по текущи цени Economic accounts for agriculture - values at current prices

(Милиони левове)  
(Million Levs)

|                                    | 2002   | 2003   | 2004   | 2005   | 2006   | 2007   | 2008*  |                           |
|------------------------------------|--------|--------|--------|--------|--------|--------|--------|---------------------------|
| Зърнени култури                    | 991.4  | 899.7  | 1240.0 | 923.5  | 884.0  | 873.0  | 2005.5 | Cereal crops              |
| Пшеница и лимец                    | 547.5  | 428.8  | 665.7  | 507.0  | 514.2  | 646.1  | 1308.4 | Wheat and spelt           |
| Мека пшеница                       | 538.0  | 418.0  | 652.1  | 497.7  | 504.6  | 636.0  | 1293.8 | Soft wheat and spelt      |
| Твърда пшеница                     | 9.5    | 10.8   | 13.6   | 9.3    | 9.6    | 10.1   | 14.6   | Durum wheat               |
| Ечемик                             | 166.1  | 176.0  | 163.6  | 146.4  | 81.6   | 112.5  | 218.2  | Barley                    |
| Царевица за зърно                  | 240.7  | 250.4  | 372.4  | 233.3  | 260.5  | 79.1   | 411.8  | Grain maize               |
| Ориз                               | 5.4    | 6.9    | 7.4    | 6.8    | 9.9    | 14.7   | 19.0   | Rice                      |
| Други зърнени                      | 31.7   | 37.6   | 30.9   | 30.0   | 17.8   | 20.6   | 48.1   | Other cereals             |
| Технически култури                 | 444.4  | 451.8  | 584.2  | 629.3  | 720.2  | 615.5  | 1150.4 | Industrial crops          |
| Слънчоглед                         | 196.7  | 212.7  | 305.7  | 371.5  | 460.9  | 286.7  | 685.3  | Sunflower                 |
| Други маслодайни                   | 23.6   | 30.4   | 25.5   | 19.2   | 53.8   | 54.8   | 158.2  | Other oleaginous products |
| Протеинодайни култури              | 22.4   | 16.4   | 17.0   | 16.7   | 22.9   | 12.7   | 11.0   | Protein crops             |
| Тютюн                              | 149.1  | 140.3  | 155.7  | 170.9  | 137.7  | 192.7  | 248.3  | Raw tobacco               |
| Други технически                   | 52.6   | 52.0   | 80.3   | 51.0   | 44.9   | 68.6   | 47.6   | Other industrial crops    |
| Фуражни култури                    | 142.8  | 200.9  | 144.8  | 144.5  | 164.4  | 177.8  | 170.2  | Fodder crops              |
| Царевица за силаж                  | 28.6   | 35.2   | 18.8   | 23.2   | 22.5   | 21.2   | 15.9   | Fodder maize              |
| Кореноплодни фуражи                | 1.4    | 1.8    | 1.9    | 1.9    | 2.3    | 1.8    | 2.3    | Fodder root crops         |
| Други фуражни                      | 112.8  | 163.9  | 124.1  | 119.4  | 139.6  | 154.8  | 152.0  | Other forage plants       |
| Зеленчуци                          | 1125.2 | 1050.2 | 943.6  | 962.9  | 996.9  | 853.5  | 1057.3 | Vegetables                |
| Пресни зеленчуци                   | 911.3  | 900.8  | 793.7  | 850.8  | 906.5  | 770.8  | 842.1  | Fresh vegetables          |
| Домати                             | 184.3  | 170.3  | 167.8  | 155.2  | 169.6  | 161.6  | 190.3  | Tomatoes                  |
| Други пресни зеленчуци             | 727.0  | 730.5  | 625.9  | 695.6  | 736.9  | 609.2  | 651.8  | Other fresh vegetables    |
| Цветя                              | 213.9  | 149.4  | 149.9  | 112.1  | 90.4   | 82.7   | 215.2  | Plants and flowers        |
| Картофи                            | 132.3  | 157.3  | 174.6  | 117.6  | 160.9  | 100.3  | 155.5  | Potatoes                  |
| Плодове                            | 380.8  | 363.5  | 302.2  | 361.3  | 466.2  | 421.7  | 317.7  | Fruit                     |
| Ябълки                             | 43.6   | 43.4   | 37.4   | 59.0   | 70.4   | 44.1   | 25.3   | Apples                    |
| Круши                              | 12.0   | 16.0   | 12.0   | 17.0   | 19.7   | 21.8   | 1.6    | Pears                     |
| Праскови                           | 39.3   | 26.4   | 24.6   | 33.0   | 41.5   | 19.6   | 12.5   | Peaches                   |
| Други пресни плодове               | 113.9  | 98.8   | 98.3   | 101.4  | 128.3  | 94.3   | 84.1   | Other fresh fruit         |
| Грозде - всичко                    | 172.0  | 178.9  | 129.9  | 150.9  | 206.3  | 241.9  | 194.2  | Grapes                    |
| Вино                               | 0.7    | 0.7    | 0.7    | 0.6    | 0.7    | 0.5    | -      | Wine                      |
| Други растениевъдни култури        | 32.8   | 50.3   | 53.0   | 43.3   | 44.5   | 20.2   | 12.3   | Other crop products       |
| Производство от растениевъдството  | 3250.4 | 3174.4 | 3443.1 | 3183.0 | 3437.8 | 3062.5 | 4868.9 | Crop output               |
| Селскостопански животни            | 1484.6 | 1223.5 | 1257.0 | 1288.0 | 1256.5 | 1245.7 | 1317.5 | Livestock                 |
| Едър рогат добитък                 | 216.4  | 223.6  | 203.4  | 226.6  | 227.6  | 231.4  | 224.5  | Cattle                    |
| Свине                              | 566.8  | 314.6  | 323.2  | 338.0  | 332.4  | 316.8  | 333.9  | Pigs                      |
| Коне                               | 12.6   | 15.4   | 14.4   | 13.9   | 16.4   | 3.9    | 3.2    | Equines                   |
| Овце и кози                        | 321.5  | 306.9  | 337.1  | 315.3  | 296.8  | 308.8  | 298.6  | Sheep and goats           |
| Птици                              | 349.2  | 336.5  | 331.9  | 338.7  | 342.8  | 347.4  | 409.9  | Poultry                   |
| Други животни                      | 18.1   | 26.5   | 47.0   | 55.5   | 40.5   | 37.4   | 47.4   | Other animals             |
| Продукти от животновъдството       | 828.9  | 762.1  | 868.0  | 921.0  | 913.3  | 1192.2 | 1372.2 | Livestock products        |
| Мляко                              | 594.6  | 524.9  | 635.9  | 734.6  | 731.6  | 953.6  | 1085.2 | Milk                      |
| Яйца                               | 180.9  | 198.5  | 192.9  | 148.0  | 144.7  | 214.7  | 225.1  | Eggs                      |
| Други продукти от животновъдството | 53.4   | 38.7   | 39.2   | 38.4   | 37.0   | 23.9   | 61.9   | Other animal products     |



11. Икономически сметки за селското стопанство – крайна продукция по текущи цени  
Economic accounts for agriculture – values at current prices

(Продължение и край)  
(Continued and end)

(Милиони левове)  
(Million Levs)

|   | 2002   | 2003   | 2004   | 2005   | 2006   | 2007   | 2008*  |   |
|---|--------|--------|--------|--------|--------|--------|--------|---|
| Продукция от животновъдството                       | 2313.5 | 1985.6 | 2125.0 | 2209.0 | 2169.8 | 2437.9 | 2689.7 | Livestock output                                      |
| Продукция от селскостопански стоки                  | 5563.9 | 5160.0 | 5568.1 | 5392.0 | 5607.6 | 5500.4 | 7558.6 | Agricultural goods output                             |
| Продукция от селскостопански услуги                 | 382.6  | 328.1  | 388.1  | 497.4  | 476.7  | 440.7  | 554.1  | Agricultural services output                          |
| Продукция от селското стопанство                    | 5946.5 | 5488.1 | 5956.2 | 5889.4 | 6084.3 | 5941.1 | 8112.7 | Agricultural output                                   |
| Неселскостопански неотделими второстепенни дейности | 1165.0 | 876.5  | 809.5  | 674.1  | 704.7  | 542.2  | 676.8  | Non-agricultural secondary activities (inseparable)   |
| Преработка на селскостопански продукти              | 921.7  | 694.0  | 688.7  | 542.7  | 665.9  | 443.3  | 629.1  | Processing of agricultural products                   |
| Други неотделими второстепенни дейности             | 243.3  | 182.5  | 120.8  | 131.4  | 38.8   | 98.9   | 47.7   | Other inseparable secondary activities                |
| Продукция от отрасъл „Селско стопанство“            | 7111.5 | 6364.6 | 6765.7 | 6563.5 | 6789.0 | 6483.3 | 8789.5 | Output of the agricultural activities                 |
| Междинно потребление                                | 3982.9 | 3378.3 | 3662.4 | 3543.3 | 3897.0 | 4083.2 | 5101.4 | Total intermediate consumption                        |
| Семена и посадъчен материал                         | 64.5   | 35.6   | 19.2   | 34.2   | 124.6  | 151.7  | 272.0  | Seeds and planting stock                              |
| Горива и масла                                      | 925.1  | 851.4  | 909.2  | 729.5  | 844.9  | 966.8  | 1118.5 | Energy and lubricants                                 |
| Торове и почвени подобрители                        | 341.6  | 296.4  | 307.2  | 259.6  | 291.8  | 313.8  | 428.4  | Fertilizers and soil improvers                        |
| Препарати за растителна защита                      | 293.7  | 234.0  | 258.1  | 141.5  | 214.2  | 142.1  | 185.9  | Plant protection products and pesticides              |
| Ветеринарни разходи                                 | 207.2  | 166.8  | 167.4  | 207.0  | 219.8  | 325.2  | 311.7  | Veterinary expenses                                   |
| Фуражни добавки                                     | 811.9  | 754.6  | 843.1  | 945.0  | 846.5  | 1082.0 | 1413.3 | Animal feedingsuffs                                   |
| Поддръжка и ремонт на машини                        | 444.2  | 381.6  | 401.8  | 254.7  | 171.2  | 191.7  | 285.9  | Maintenance of materials                              |
| Поддръжка на сгради                                 | 83.4   | 74.6   | 76.7   | 156.4  | 234.7  | 170.4  | 184.9  | Maintenance of buildings                              |
| Селскостопански услуги                              | 382.6  | 328.1  | 388.1  | 497.4  | 476.7  | 440.7  | 554.1  | Agricultural services output                          |
| ФИЗИМ   | .      | .      | .      | .      | 135.1  | .      | .      | FISIM   |
| Други стоки и услуги                                | 428.7  | 255.2  | 291.6  | 318.0  | 337.5  | 298.8  | 346.7  | Other goods and services                              |
| Брутна добавена стойност по базисни цени            | 3128.6 | 2986.3 | 3103.3 | 3020.2 | 2892.0 | 2400.1 | 3688.1 | Gross value added at basic price                      |
| Потребление на основен капитал                      | 159.1  | 183.4  | 217.8  | 255.9  | 271.1  | 224.4  | 386.9  | Fixed capital consumption                             |
| Нетна добавена стойност по базисни цени             | 2969.5 | 2802.9 | 2885.5 | 2764.3 | 2620.9 | 2175.7 | 3301.2 | Net value added at basic prices                       |
| Компенсация на наетите                              | 250.4  | 248.5  | 251.4  | 277.0  | 287.9  | 314.9  | 398.6  | Compensation of employees                             |
| Други данъци върху производството                   | .      | 5.4    | 3.3    | 5.0    | 1.6    | 0.7    | 1.4    | Other taxes on production                             |
| Други субсидии върху производството                 | 94.1   | 135.4  | 131.4  | 169.6  | 110.6  | 489.8  | 789.6  | Other subsidies on production                         |
| Доход по фактори                                    | 3063.6 | 2932.9 | 3013.6 | 2928.9 | 2729.9 | 2664.8 | 4089.4 | Factor income   |
| Операиращ излишък                                   | 2813.2 | 2684.4 | 2762.2 | 2651.9 | 2442.0 | 2349.9 | 3690.8 | Operating surplus/mixed income                        |
| Аренда  | .      | 169.9  | 98.4   | 92.1   | 109.6  | 168.0  | 239.4  | Rents and other real estate rental charges to be paid |
| Платени лихви                                       | 25.3   | 28.6   | 39.2   | 49.6   | 19.8   | 76.1   | 106.5  | Interest paid   |
| Получени лихви                                      | 1.3    | 1.6    | 1.9    | 3.6    | 183.9  | 5.6    | 9.5    | Interest received                                     |
| Предприемачески доход                               | 2789.2 | 2487.5 | 2626.5 | 2513.8 | 2496.5 | 2111.4 | 3354.4 | Entrepreneurial income                                |

12. Икономически сметки за селското стопанство - крайна продукция по цени на предшестващата година  
Economic accounts for agriculture - values at preceding year prices

(Милиони левове)  
(Million Levs)

|                                | 2004   | 2005   | 2006   | 2007   | 2008*  |                           |
|--------------------------------|--------|--------|--------|--------|--------|---------------------------|
| Зърнени култури                | 1345.2 | 1090.6 | 820.6  | 515.6  | 1952.4 | Cereal crops              |
| Пшеница и лимец                | 733.6  | 588.1  | 463.3  | 372.8  | 1301.4 | Wheat and spelt           |
| Мека пшеница                   | 722.0  | 575.1  | 454.4  | 366.7  | 1289.1 | Soft wheat and spelt      |
| Твърда пшеница                 | 11.6   | 13.0   | 8.9    | 6.1    | 12.3   | Durum wheat               |
| Ечемик                         | 208.3  | 123.3  | 87.7   | 64.7   | 231.4  | Barley                    |
| Царевица за зърно              | 359.6  | 341.2  | 242.0  | 50.6   | 350.4  | Grain maize               |
| Ориз                           | 5.9    | 7.8    | 8.9    | 11.2   | 18.9   | Rice                      |
| Други зърнени                  | 37.8   | 30.2   | 18.7   | 16.3   | 50.3   | Other cereals             |
| Технически култури             | 585.9  | 561.3  | 768.0  | 428.7  | 1141.7 | Industrial crops          |
| Слънчоглед                     | 313.5  | 304.4  | 507.3  | 217.8  | 658.0  | Sunflower                 |
| Други маслодайни               | 29.4   | 23.1   | 38.0   | 49.5   | 129.2  | Other oleaginous products |
| Протеинодайни култури          | 12.9   | 15.5   | 22.1   | 15.2   | 10.5   | Protein crops             |
| Тютюн                          | 149.4  | 150.9  | 150.8  | 101.7  | 216.5  | Raw tobacco               |
| Други технически               | 80.7   | 67.4   | 49.8   | 44.5   | 127.5  | Other industrial crops    |
| Фуражни култури                | 187.3  | 126.0  | 133.4  | 161.7  | 169.3  | Fodder crops              |
| Царевица за силаж              | 24.5   | 22.3   | 23.4   | 17.6   | 13.6   | Fodder maize              |
| Кореноплодни фуражи            | 1.9    | 1.9    | 2.3    | 1.6    | 1.9    | Fodder root crops         |
| Други фуражни                  | 160.9  | 101.8  | 107.7  | 142.5  | 153.8  | Other forage plants       |
| Зеленчуци                      | 950.3  | 804.7  | 912.8  | 692.1  | 1304.1 | Vegetables                |
| Пресни зеленчуци               | 781.9  | 709.1  | 772.0  | 621.0  | 1145.5 | Fresh vegetables          |
| Домати                         | 127.5  | 136.9  | 125.4  | 108.2  | 344.3  | Tomatoes                  |
| Други пресни зеленчуци         | 654.4  | 572.2  | 646.6  | 512.8  | 801.2  | Other fresh vegetables    |
| Цветя                          | 168.4  | 95.6   | 140.8  | 71.1   | 158.6  | Plants and flowers        |
| Картофи                        | 182.3  | 135.0  | 128.1  | 98.1   | 170.4  | Potatoes                  |
| Плодове                        | 325.4  | 275.1  | 409.2  | 409.1  | 339.7  | Fruit                     |
| Ябълки                         | 37.4   | 40.4   | 56.7   | 59.1   | 16.5   | Apples                    |
| Круши                          | 12.0   | 11.3   | 14.9   | 19.0   | 1.6    | Pears                     |
| Праскови                       | 25.5   | 23.7   | 34.5   | 33.3   | 12.7   | Peaches                   |
| Други пресни плодове           | 95.1   | 79.0   | 126.2  | 92.4   | 85.3   | Other fresh fruit         |
| Грозде - всичко                | 155.4  | 120.7  | 176.9  | 205.3  | 223.6  | Grapes                    |
| Вино                           | 0.7    | 0.5    | 0.7    | 0.4    | -      | Wine                      |
| Други растениевъдни култури    | 42.8   | 65.0   | 38.2   | 35.6   | 10.4   | Other crop products       |
| Продукция от растениевъдството | 3619.9 | 3058.2 | 3211.0 | 2341.3 | 5088.0 | Crop output               |
| Селскостопански животни        | 1196.9 | 1227.4 | 1285.4 | 1216.4 | 1234.9 | Livestock                 |
| Едър рогат добитък             | 219.7  | 203.4  | 202.4  | 221.8  | 227.6  | Cattle                    |
| Свине                          | 291.5  | 306.5  | 344.6  | 308.5  | 322.4  | Pigs                      |
| Коне                           | 15.4   | 13.4   | 16.0   | 3.9    | 2.7    | Equines                   |
| Овце и кози                    | 295.6  | 350.6  | 295.9  | 289.9  | 271.9  | Sheep and goats           |
| Птици                          | 336.7  | 299.0  | 386.8  | 355.0  | 369.1  | Poultry                   |
| Други животни                  | 38.0   | 54.5   | 39.7   | 37.3   | 41.2   | Other animals             |

12. Икономически сметки за селското стопанство – крайна продукция по цени на предшестващата година  
Economic accounts for agriculture – values at preceding year prices

(Продължение и край)  
(Continued and end)

(Милиони левове)  
(Million Levs)

|   | 2004   | 2005   | 2006   | 2007   | 2008*  |   |
|---|--------|--------|--------|--------|--------|---|
| Продукти от животновъдството                        | 777.2  | 923.2  | 934.6  | 969.2  | 1147.5 | Livestock products                                  |
| Мляко   | 551.1  | 699.7  | 734.6  | 807.4  | 886.0  | Milk  |
| Яйца  | 190.2  | 181.5  | 161.5  | 135.7  | 210.3  | Eggs  |
| Други продукти от животновъдството                  | 35.9   | 42.0   | 38.5   | 26.1   | 51.2   | Other animal products                               |
| Продукция от животновъдството                       | 1974.1 | 2150.6 | 2220.0 | 2185.6 | 2382.4 | Livestock output                                    |
| Продукция от селскостопански стоки                  | 5594.0 | 5208.8 | 5431.0 | 4526.9 | 7470.4 | Agricultural goods output                           |
| Продукция от селскостопански услуги                 | 372.5  | 469.3  | 451.0  | 412.2  | 496.5  | Agricultural services output                        |
| Продукция от селското стопанство                    | 5966.5 | 5678.1 | 5882.0 | 4939.1 | 7966.9 | Agricultural output                                 |
| Неселскостопански неотделими второстепенни дейности | 815.1  | 680.9  | 672.8  | 426.1  | 652.7  | Non-agricultural secondary activities (inseparable) |
| Преработка на селскостопански продукти              | 693.7  | 554.4  | 635.2  | 343.0  | 610.8  | Processing of agricultural products                 |
| Други неотделими второстепенни дейности             | 121.4  | 126.5  | 37.6   | 83.1   | 41.9   | Other inseparable secondary activities              |
| Продукция от отрасъл „Селско стопанство“            | 6781.6 | 6359.0 | 6554.8 | 5365.2 | 8619.6 | Output of the agricultural activities               |
| Междинно потребление                                | 3723.3 | 3237.6 | 3766.4 | 3693.4 | 4472.2 | Total intermediate consumption                      |
| Семена и посадъчен материал                         | 20.2   | 36.5   | 124.4  | 153.1  | 248.2  | Seeds and planting stock                            |
| Горива и масла                                      | 860.8  | 613.2  | 780.0  | 923.4  | 995.1  | Energy and lubricants                               |
| Торове и почвени подобрители                        | 287.2  | 255.3  | 270.5  | 271.4  | 353.6  | Fertilizers and soil improvers                      |
| Препарати за растителна защита                      | 250.6  | 152.1  | 211.2  | 142.9  | 186.3  | Plant protection products and pesticides            |
| Ветеринарни разходи                                 | 162.6  | 184.9  | 220.9  | 317.6  | 294.0  | Veterinary expenses                                 |
| Фуражни добавки                                     | 1036.1 | 824.2  | 856.8  | 876.6  | 1168.0 | Animal feedingstuffs                                |
| Поддръжка и ремонт на машини                        | 382.6  | 245.2  | 166.2  | 158.7  | 252.1  | Maintenance of materials                            |
| Поддръжка на сгради                                 | 73.0   | 150.6  | 227.8  | 158.0  | 167.8  | Maintenance of buildings                            |
| Селскостопански услуги                              | 372.5  | 469.3  | 451.0  | 412.2  | 496.5  | Agricultural services output                        |
| ФИЗИМ   | .      | .      | 130.8  | .      | .      | FISIM   |
| Други стоки и услуги                                | 277.7  | 306.3  | 326.8  | 279.5  | 310.6  | Other goods and services                            |
| Брутна добавена стойност по базисни цени            | 3058.3 | 3121.4 | 2788.4 | 1671.8 | 4147.4 | Gross value added at basic price                    |
| Потребление на основен капитал                      | 209.0  | 246.4  | 262.0  | 202.7  | 343.3  | Fixed capital consumption                           |
| Нетна добавена стойност по базисни цени             | 2849.3 | 2875.0 | 2526.4 | 1469.1 | 3804.1 | Net value added at basic prices                     |

**ГОРСКО СТОΠΑНСТВО**  
**FORESTRY**



## XV. ГОРСКО СТОПАНСТВО

Информацията за общата и залесената горска площ, извършените мероприятия и добитата дървесна маса от горите е получена от Изпълнителната агенция по горите.

В общата горска площ са включени залесените площи, земите за залесяване и недървопроизводителните земи.

Залесена горска площ е тази, която е обрасла или засадена с горски дървета и храсти. В данните за залесената площ от 2003 г. е включена площта на клека, която варира между 22 и 24 хил. хектара.

Широколистните високостеблени гори включват дъб, цер, бук, габър, бряст, ясен, липа, кестен и други видове и се стопанисват по начин, запазващ семенния им произход, със съчетаване на естествено и изкуствено възобновяване.

Широколистните нискостеблени гори включват същите дървесни видове като широколистните високостеблени, но имат издънков произход (израстват от издънки) и се стопанисват по начин, запазващ тяхното биологично разнообразие и издънково възпроизводство (в т.ч. насажденията от бяла акация).

Данните за извършеното залесяване са установени при инвентаризацията на горските култури.

Залесяване в зрели невъзобновени гори означава извършване на залесителни мероприятия в зрели гори (на възраст за главна сеч), при които естественото възобновяване е незадоволително.

Попълване на редини е залесяването на площи с малък брой дървета на единица площ (редини).

Попълване на култури означава залесяване в изкуствено създадени гори до 3-годишна възраст за възстановяване на изсъхналите (загубени) фиданки.

В площта на общото залесяване не е включена тази за попълване на култури.

Под отглеждане на културите се разбира извършване на мероприятия в култури до 3-годишна възраст, подобряващи растежа и устойчивостта на културата (изсичане на издънки, окопаване, премахване на конкурентна растителност и други).

## XV. FORESTRY

Information on forestry is provided by the Executive Forest Agency.

The total forest area covers all wooded, non-wooded and non-timber producing areas.

A wooded forest area is land under natural or planted stands of trees and brushwood. Since 2003, the area covered with *Pinus mugo*, varying between 22 and 24 thousand ha.

Oak, beech, hornbeam, elm, ash, lime, chestnut and others of seedling origin which are naturally or artificially established (through afforestation by planting or seeding) are referred to as deciduous high forest stands.

Coppice is a forest composed of stool-shoots or root-suckers of the same species as deciduous high forest stands (including the stands of *Robinia pseudoacacia*).

Data on afforestation are based on the inventory of forests.

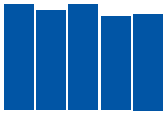
Afforestation in a mature non-regenerated forest is defined as afforestation carried out in a mature forest (at an age for main cutting) for which natural regeneration is not sufficient.

Afforestation of sparse forests is carried out on areas with small number of trees per unit of area.

Reforestation of crops is the afforestation in artificially established forest areas up to 3 years old for restoration of dry (lost) saplings.

The reforestation of crops area of artificial forests is excluded from the total afforestation area.

Growing of crops includes works undertaken for supporting the initial growth and the stability of the saplings up to 3 years old (cutting of shoots, digging, etc.).



Подпомагане на естественото възобновяване означава провеждане на мероприятия, улесняващи естественото възпроизводство на горите - семенно или издънково.

Противопожарни минерализувани ивици са изсечените в горите просеки, върху които са насипани инертни материали (пясък, баластра и други), с цел ограничаване на пожарите в пожароопасни горски райони.

Главна сеч означава сеч в зрели насаждения за добив на дървесина и осигуряване на възобновяването на горите.

Отгледна сеч означава сеч в млади и средновъзрастни насаждения с оглед подобряване на растежните условия и качествата на произвежданата дървесина.

Support of natural regeneration includes all works done in order to facilitate forest's natural regeneration - from seeds or sprouts.

Fire-precaution mineralized strips are cuttings in the forests covered with inert materials (sand, ballast and other materials) aiming at a limitation of fire in fire hazard forest areas.

Main cutting is a cutting in mature plantations for timber production and natural regeneration protection.

Thinning and cleaning are regular cuttings in young and middle aged plantations with a view to regulate their species structure improving the growing conditions and quality of timber production.

## 1. Горски фонд<sup>1</sup> Forest fund<sup>1</sup>

| Видове гори                              | 2004                           | 2005         | 2006         | 2007         | 2008         | Type of forest                            |
|--|--------------------------------|--------------|--------------|--------------|--------------|---|
|  | Хиляди хектари<br>1000 ha      |              |              |              |              |   |
| <b>Общо</b>                              | <b>4064</b>                    | <b>4077</b>  | <b>4090</b>  | <b>4108</b>  | <b>4115</b>  | <b>Total</b>                              |
| Иглолистни                               | 1288                           | 1279         | 1271         | 1277         | 1280         | Coniferous                                |
| Широколистни                             | 2776                           | 2798         | 2819         | 2831         | 2835         | Deciduous                                 |
| Високостеблени                           | 1478                           | 1460         | 1452         | 1436         | 901          | High-stemmed                              |
| Нискостеблени                            | 1298                           | 1338         | 1367         | 1395         | 1934         | Low-stemmed                               |
| В т.ч. залесена горска площ <sup>2</sup> | 3648                           | 3674         | 3692         | 3704         | 3721         | Of which: Wooded forest area <sup>2</sup> |
| Иглолистни                               | 1151                           | 1147         | 1143         | 1139         | 1142         | Coniferous                                |
| Широколистни                             | 2497                           | 2527         | 2549         | 2565         | 2579         | Deciduous                                 |
| Високостеблени                           | 1278                           | 1268         | 1264         | 1254         | 838          | High-stemmed                              |
| Нискостеблени                            | 1219                           | 1259         | 1285         | 1311         | 1741         | Low-stemmed                               |
|  | Структура - %<br>Structure - % |              |              |              |              |   |
| <b>Общо</b>                              | <b>100.0</b>                   | <b>100.0</b> | <b>100.0</b> | <b>100.0</b> | <b>100.0</b> | <b>Total</b>                              |
| В т.ч. залесена горска площ <sup>2</sup> | 89.8                           | 90.1         | 90.3         | 90.2         | 90.5         | Of which: Wooded forest area <sup>2</sup> |
| Иглолистни                               | 28.3                           | 28.1         | 28.0         | 27.7         | 27.8         | Coniferous                                |
| Широколистни                             | 61.5                           | 62.0         | 62.3         | 62.5         | 62.7         | Deciduous                                 |
| Високостеблени                           | 31.5                           | 31.1         | 30.9         | 30.5         | 20.4         | High-stemmed                              |
| Нискостеблени                            | 30.0                           | 30.9         | 31.4         | 32.0         | 42.3         | Low-stemmed                               |

<sup>1</sup> Източник: Изпълнителна агенция по горите.

<sup>2</sup> С площта на клека.

<sup>1</sup> Source: Executive Forest Agency.

<sup>2</sup> With area under Pinus mugo.

## 2. Залесяване<sup>1</sup> Afforestation<sup>1</sup>

|                                       | 2004   | 2005 | 2006 | 2007 | 2008 |                                     |
|---------------------------------------|--|------|------|------|------|-------------------------------------|
|                                       | Площ - хектари<br>Area - ha  |      |      |      |      |                                     |
| Подготовка на почвата                 | 6414   | 3658 | 3844 | 3586 | 4577 | Preparation of area                 |
| Залесяване                            | 7532   | 5397 | 4591 | 3618 | 4043 | Afforestation                       |
| в т.ч. на ерозиранни площи            | 77   | 15   | 249  | 741  | 260  | of which: erosion area              |
| Ново залесяване                       | 4074   | 2595 | 1966 | 1658 | 2384 | New afforestation                   |
| Реконструкция на малоценни насаждения | 1272   | 1239 | 1099 | 710  | 194  | Substitution of forest-trees        |
| В зрели невъзобновени гори            | 1987   | 1408 | 1321 | 1137 | 1375 | Mature non-regenerated forests      |
| Попълване на редини                   | 199  | 155  | 205  | 113  | 90   | Sparse forests                      |
| Попълване на култури                  | 2562   | 2065 | 1395 | 1284 | 1834 | Reforestation of artificial forests |
|                                       | Изразходвани средства - хил. левове<br>Expenditure - thousand Levs |      |      |      |      |                                     |
| За подготовка на почвата              | 7176   | 4375 | 5176 | 5431 | 7981 | Preparation of area                 |
| За залесяване                         | 2423   | 2441 | 2040 | 1742 | 2936 | Afforestation                       |
| За попълване на култури               | 772  | 888  | 586  | 776  | 1449 | Reforestation of artificial forests |

<sup>1</sup> Източник: Изпълнителна агенция по горите.

<sup>1</sup> Source: Executive Forest Agency.

### 3. Дейност на разсадниците<sup>1</sup> Tree nurseries activity<sup>1</sup>

|                                      | 2004 | 2005 | 2006 | 2007 | 2008 |  |
|--------------------------------------|------|------|------|------|------|--|
| Събрани и закупени горски семена - т | 306  | 215  | 35   | 57   | 256  | Gathered and purchased seeds - t         |
| Иглолистни                           | 2    | 1    | 5    | 1    | 3    | Coniferous                               |
| Широколистни                         | 304  | 214  | 30   | 56   | 253  | Deciduous                                |
| Площ на горските разсадници - ха     | 1900 | 2032 | 2037 | 1851 | 2034 | Area of tree nurseries - ha              |
| Производство на фиданки - млн. бр.   | 84   | 76   | 52   | 33   | 35   | Production of saplings - million numbers |
| Изразходвани средства - хил. лв.     | 5341 | 4845 | 5200 | 5484 | 6764 | Expenditure incurred - thousand Levs     |
| За семена                            | 365  | 300  | 213  | 245  | 488  | For seeds                                |
| За фиданки                           | 4976 | 4545 | 4987 | 5239 | 6276 | For saplings                             |

### 4. Извършени мероприятия за защита и възстановяване на горите<sup>1</sup> Forest protection and recovery activities by type<sup>1</sup>

| Видове мероприятия                                  | 2004 | 2005 | 2006 | 2007 | 2008 | Type of activities                                       |
|---|------|------|------|------|------|--|
| Борба срещу вредители и болести - хил. ха           | 21.3 | 29.6 | 10.2 | 4.4  | 5.7  | Insect pest control - thousand ha                        |
| в това число:                                       |      |      |      |      |      | of which:  |
| С химически препарати                               | 17.7 | 12.2 | 6.6  | 3.7  | 1.7  | By chemical preparations                                 |
| С микробиологически препарати                       | 1.3  | 17.0 | 2.8  | 0.2  | 0.3  | By microbiological preparations                          |
| Отглеждане на културите - хил. ха                   | 39.7 | 33.5 | 26.4 | 20.9 | 18.7 | Growing of crops - thousand ha                           |
| Подпомагане на естественото възобновяване - хил. ха | 5.6  | 3.7  | 4.6  | 3.6  | 5.4  | Support of natural regeneration - thousand ha            |
| Направа на противопожарни минерализувани ивици - км | 3294 | 1789 | 1529 | 2446 | 2749 | Establishment of fire-precaution mineralized strips - km |
| Изразходвани средства - хил. лв.                    |      |      |      |      |      | Expenditure incurred - thousand Levs                     |
| За борба срещу вредители и болести                  | 557  | 1208 | 423  | 209  | 154  | For insect pest control                                  |
| За отглеждане на културите                          | 6756 | 6331 | 4649 | 5179 | 5596 | For growing crops  |
| За подпомагане на естественото възобновяване        | 711  | 469  | 723  | 802  | 1617 | For supporting of natural regeneration                   |

<sup>1</sup> Източник: Изпълнителна агенция по горите.

<sup>1</sup> Source: Executive Forest Agency.



5. Добита дървесина по видове гори<sup>1</sup>  
Wood<sup>1</sup>

(Хиляди плътни куб. м)  
(Thousand m<sup>3</sup> overbark)

|                                   | 2004                      | 2005 | 2006 | 2007 | 2008 |                              |
|-----------------------------------|---------------------------|------|------|------|------|------------------------------|
|                                   | Общо<br>Total             |      |      |      |      |                              |
| В стоящо (на корен) състояние     | 7180                      | 7056 | 7234 | 6785 | 7317 | Fellings                     |
| В лежащо (отсечено) състояние     | 5892                      | 5768 | 5992 | 5696 | 6071 | Removals                     |
| Строителна дървесина              | 2459                      | 2618 | 2582 | 2571 | 2710 | Industrial timber            |
| Дърва и вършина                   | 3433                      | 3150 | 3410 | 3125 | 3361 | Firewood and loppings        |
|                                   | Иглолистни<br>Coniferous  |      |      |      |      |                              |
| В стоящо (на корен) състояние     | 2694                      | 2896 | 2785 | 2675 | 2953 | Fellings                     |
| В лежащо (отсечено) състояние     | 2031                      | 2181 | 2125 | 2067 | 2281 | Removals                     |
| Строителна дървесина              | 1554                      | 1718 | 1646 | 1599 | 1733 | Industrial timber            |
| Дърва и вършина                   | 477                       | 463  | 479  | 468  | 548  | Firewood and loppings        |
|                                   | Широколистни<br>Deciduous |      |      |      |      |                              |
| В стоящо (на корен) състояние     | 4486                      | 4160 | 4449 | 4110 | 4364 | Fellings                     |
| В лежащо (отсечено) състояние     | 3861                      | 3587 | 3867 | 3629 | 3790 | Removals                     |
| Строителна дървесина              | 905                       | 900  | 936  | 972  | 977  | Industrial timber            |
| Дърва и вършина                   | 2956                      | 2687 | 2931 | 2657 | 2813 | Firewood and loppings        |
| Високостеблен бук                 |                           |      |      |      |      | High-stem beech              |
| В стоящо (на корен) състояние     | 927                       | 757  | 807  | 758  | 856  | Fellings                     |
| В лежащо (отсечено) състояние     | 810                       | 666  | 714  | 670  | 745  | Removals                     |
| Строителна дървесина              | 261                       | 223  | 222  | 211  | 221  | Industrial timber            |
| Дърва и вършина                   | 549                       | 443  | 492  | 459  | 524  | Firewood and loppings        |
| Високостеблен дъб                 |                           |      |      |      |      | High-stem oak                |
| В стоящо (на корен) състояние     | 266                       | 253  | 252  | 256  | 216  | Fellings                     |
| В лежащо (отсечено) състояние     | 226                       | 218  | 215  | 215  | 181  | Removals                     |
| Строителна дървесина              | 58                        | 61   | 51   | 63   | 52   | Industrial timber            |
| Дърва и вършина                   | 168                       | 157  | 164  | 152  | 129  | Firewood and loppings        |
| Други широколистни високостеблени |                           |      |      |      |      | Other deciduous high-stemmed |
| В стоящо (на корен) състояние     | 787                       | 727  | 770  | 683  | 580  | Fellings                     |
| В лежащо (отсечено) състояние     | 677                       | 630  | 668  | 604  | 510  | Removals                     |
| Строителна дървесина              | 226                       | 264  | 271  | 257  | 243  | Industrial timber            |
| Дърва и вършина                   | 451                       | 366  | 397  | 347  | 267  | Firewood and loppings        |
| Нискостеблени                     |                           |      |      |      |      | Coppice                      |
| В стоящо (на корен) състояние     | 2506                      | 2423 | 2620 | 2413 | 2712 | Fellings                     |
| В лежащо (отсечено) състояние     | 2148                      | 2073 | 2270 | 2140 | 2354 | Removals                     |
| Строителна дървесина              | 360                       | 352  | 392  | 441  | 461  | Industrial timber            |
| Дърва и вършина                   | 1788                      | 1721 | 1878 | 1699 | 1893 | Firewood and loppings        |

<sup>1</sup> Източник: Изпълнителна агенция по горите.

<sup>1</sup> Source: Executive Forest Agency.

**ПРОМИШЛЕННОСТ**  
**INDUSTRY**



## XVI. ПРОМИШЛЕНОСТ

Информацията, включена в раздела, е разработена въз основа на данните, събрани от Националния статистически институт на базата на изчерпателно, задължително, годишно изследване, включено в Националната статистическа програма.

Раздел „Промисленост“ обхваща дейността на промишлените предприятия за добив на суровини и природни ресурси (добивна промисленост), за производство на промишлени продукти и услуги (преработваща промисленост), за производство и разпределение на електрическа и топлинна енергия и на газообразни горива и за доставяне на води, канализационни услуги, управление на отпадъци и възстановяване.

Класифицирането на стопанските единици от 2008 г. е извършено съгласно Класификацията на икономическите дейности (КИД - 2008). КИД - 2008 е нова версия на Статистическата класификация на икономическите дейности (NACE, Rev. 2), прилагана в Европейската общност. Икономическата дейност на предприятията е определена въз основа на преобладаващата им дейност на базата на приходите от продажби на продукти, стоки и услуги. От 2002 г. отчетните единици, които възлагат на промишлени предприятия производството на продукти срещу възнаграждение или по договор и са собственици на готовия продукт (производство на ишлеме), се считат за производители и са класифицирани в съответната икономическа дейност на базата на приходите от продажби на произведените продукти.

Общественият сектор включва информация за държавните и общинските предприятия, а частният сектор - за предприятията с частна собственост (частна на местно лице, частна на кооперация, частна под чуждестранен контрол и частна на неправителствена организация).

НСИ публикува данни за продукцията на промишлените предприятия. Показателят отразява цялостната дейност на промишлените предприятия, т.е. включени са приходите от непромишлените им дейности. Не се включват приходите от промишлената дейност на непромишлените предприятия.

## XVI. INDUSTRY

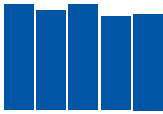
Information in this chapter is compiled on the basis of data collected by the NSI through annual full coverage (census), mandatory statistical survey included in National Statistical Programme.

The 'Industry' chapter comprises the activity of industrial enterprises in mining and quarrying, manufacturing, electricity, gas, steam and air conditioning supply and water supply, sewerage, waste management and remediation activities.

Since 2008 the statistical units are classified by economic activity groupings according to the Classification of Economic Activities (NACE.BG 2008). NACE.BG 2008 is a new version of the Statistical Classification of Economic Activities, applied in the European Union. Enterprises are classified by economic activities according to their predominant activity on the basis of industrial products and services sales' receipts. Since 2002 reporting units outsourcing the production of industrial products to industrial enterprises on a fee or contract basis (contract processing work) are treated as production units and are classified in the relevant economic activity on the basis of receipts of sales of the produced products.

The public sector comprises state and municipal enterprises and the private sector - enterprises with private ownership (resident ownership, private cooperatives, predominant foreign ownership and non-government organization's ownership).

The NSI publishes information about the total output of industrial enterprises. This indicator refers to the overall activity of the industrial enterprises i.e. including the receipts from their non-industrial activity. The receipts from the industrial activity of non-industrial enterprises are excluded.



Продукцията включва: приходите от продажби на продукция и услуги, разходите за придобиване и ликвидация на дълготрайни активи по стопански начин, други приходи, изменението на запасите от готова продукция и изменението на запасите от незавършено производство.

Продукцията в стойностно изражение е публикувана по цени на съответната година. Структурите (относителните дялове) са изчислени от обемите по текущи цени (от цени на съответната година). Индексите на продукцията на промишлените предприятия са изчислени от съпоставимите цени на 2005 година.

За изчисляване на произведената продукция по съпоставими цени за дефлатор е използван общият индекс на цени на производител, получен като средна претеглена от индексите на цени на производител на вътрешния пазар и индексите на цени на международния пазар.

Разходите за дейността на промишлените предприятия включват направените разходи за цялостната им дейност по следните икономически елементи: материали, външни услуги, амортизация, възнаграждения, осигуровки и други разходи. В разходите за дейността не е включена балансовата стойност на продадените активи, разходите от обезценка и финансовите разходи.

Годишното статистическо наблюдение на промишлените продукти в натурално изражение се провежда на основата на Националната номенклатура на промишлената продукция, която е пряко приложение на Европейската номенклатура на промишлените продукти (PRODCOM list) и отразява последните ѝ изменения, като осигурява сравнимост с промишлените продукти на ЕС. Информация се събира за всички ПРОДПРОМ кодове, за които има производство на основата на представителна извадка от промишлени и непромишлени предприятия в съответствие с изискванията на методиката на статистическото изследване.

В данните за произведените промишлени продукти в натурално изражение (табл. 10) са включени общо произведените изделия през отчетната година, включително произведените на ишлеме, както и преработените и употребените за собствени производствени нужди (вътрешен оборот) на предприятията.

The industrial output comprises the following: receipts from sales of industrial production and services; expenditure on acquisition and liquidation of tangible fixed assets on own account, other receipts, change in stocks of finished goods and changes in stocks of work-in-progress.

The value of industrial output is published at current prices. The structure (relative shares) are calculated from the production value at current prices. Production value indices are calculated on the basis of values at 2005 constant prices.

To calculate the production value at constant prices, for deflator is used the total producer price index, calculated as weighted average of producer price indexes on the domestic market and producer price indexes on non-domestic market.

Operating expenditure of industrial enterprises comprises the expenditure for their overall activity by following economic elements: raw materials, external services, depreciation, wages and salaries, social security costs and others. The value of goods bought and resold in the same condition, impairment and financial expenditure are not included in operating expenditure.

The annual sample statistical survey on industrial products in kind is conducted on the basis of the National Nomenclature of Industrial Production (PRODPROM) which is identical to the European Nomenclature of Industrial Products (PRODCOM List). PRODPROM is updated each year reflecting the latest changes and modifications made in the PRODCOM List and ensures comparability with EU industrial products. Information is collected according to the methodology of the statistical survey for all PRODCOM headings for which it is known that production exists on the basis of a representative sample from industrial enterprises and non-industrial enterprises with secondary industrial activity.

The data on the output of industrial products in kind (Table 10) comprises total production in volume terms during the reference year, including industrial products manufactured on the sub-contracting basis, as well as intermediate consumption of the enterprises (any production by the enterprise which is incorporated into the manufacture of other products).

## 1. Продукция на промишлените предприятия по форми на собственост Output of the industrial enterprises by kind of ownership

|                  | 2007                           | 2008         |                |
|------------------|--------------------------------|--------------|----------------|
|                  | Милиони левове<br>Million Levs |              |                |
| <b>Общо</b>      | <b>50903</b>                   | <b>56168</b> | <b>Total</b>   |
| Обществен сектор | 4484                           | 4583         | Public sector  |
| Частен сектор    | 46419                          | 51585        | Private sector |
|                  | Структура - %<br>Structure - % |              |                |
| <b>Общо</b>      | <b>100.0</b>                   | <b>100.0</b> | <b>Total</b>   |
| Обществен сектор | 8.8                            | 8.2          | Public sector  |
| Частен сектор    | 91.2                           | 91.8         | Private sector |

## 2. Продукция на промишлените предприятия Output of the industrial enterprises

|   | Общо<br>Total                  |              | В т.ч. частен сектор<br>of which: in private sector |              |  |
|---|--------------------------------|--------------|---|--------------|--|
|   | 2007                           | 2008         | 2007  | 2008         |  |
|   | Милиони левове<br>Million Levs |              |   |              |  |
| <b>Общо</b>   | <b>50903</b>                   | <b>56168</b> | <b>46419</b>  | <b>51585</b> | <b>Total</b>   |
| Добивна промишленост  | 2267                           | 2374         | 1880  | 1923         | Mining and quarrying                                     |
| Преработваща промишленост   | 41826                          | 45737        | 41189   | 45253        | Manufacturing  |
| Производство и разпределение на електрическа и топлинна енергия и на газообразни горива | 5511                           | 6420         | 2471  | 3226         | Electricity, gas, steam and air-conditioning supply      |
| Доставяне на води; канализационни услуги, управление на отпадъци и възстановяване       | 1299                           | 1637         | 879   | 1183         | Water supply, sewerage, waste management and remediation |
|   | Структура - %<br>Structure - % |              |   |              |  |
| <b>Общо</b>   | <b>100.0</b>                   | <b>100.0</b> | <b>100.0</b>  | <b>100.0</b> | <b>Total</b>   |
| Добивна промишленост  | 4.5                            | 4.2          | 4.1   | 3.7          | Mining and quarrying                                     |
| Преработваща промишленост   | 82.2                           | 81.4         | 88.7  | 87.7         | Manufacturing  |
| Производство и разпределение на електрическа и топлинна енергия и на газообразни горива | 10.8                           | 11.5         | 5.3   | 6.3          | Electricity, gas, steam and air-conditioning supply      |
| Доставяне на води; канализационни услуги, управление на отпадъци и възстановяване       | 2.5                            | 2.9          | 1.9   | 2.3          | Water supply, sewerage, waste management and remediation |



### 3. Продукция на промишлените предприятия по подсектори Output of the industrial enterprises by subsections

| Подсектори   | 2007                           | 2008         | 2007                           | 2008         | 2008<br>в % към<br>as % to<br>2007 | Subsections  |
|--|--------------------------------|--------------|--------------------------------|--------------|------------------------------------|--|
|  | милиони левове<br>Million Levs |              | структура - %<br>Structure - % |              |                                    |  |
| <b>Общо</b>  | <b>50903</b>                   | <b>56168</b> | <b>100.0</b>                   | <b>100.0</b> | <b>101.5</b>                       | <b>Total</b>   |
| <b>Добивна промишленост</b>  | <b>2267</b>                    | <b>2374</b>  | <b>4.5</b>                     | <b>4.2</b>   | <b>101.5</b>                       | <b>Mining and quarrying</b>  |
| <b>Преработваща промишленост</b>   | <b>41826</b>                   | <b>45737</b> | <b>82.2</b>                    | <b>81.4</b>  | <b>100.9</b>                       | <b>Manufacturing</b>   |
| Производство на хранителни продукти, напитки и тютюневи изделия  | 7163                           | 8218         | 14.1                           | 14.6         | 102.9                              | Manufacture of food products, beverages and tobacco products                         |
| Производство на текстил, облекло, обувки и други изделия от обработени кожи без косьм; обработка на кожи | 3518                           | 3234         | 6.9                            | 5.8          | 87.1                               | Manufacture of textiles, wearing apparel, leather and related products               |
| Производство на дървен материал, хартия, картон и изделия от тях (без мебели); печатна дейност           | 1932                           | 2102         | 3.8                            | 3.7          | 102.1                              | Manufacture of wood and paper products, and printing                                 |
| Производство на кокс и рафинирани нефтопродукти  | ..                             | ..           | ..                             | ..           | 89.8                               | Manufacture of coke, and refined petroleum products                                  |
| Производство на химични продукти   | 1793                           | 2264         | 3.5                            | 4.0          | 113.8                              | Manufacture of chemicals and chemical products                                       |
| Производство на лекарствени вещества и продукти  | ..                             | ..           | ..                             | ..           | 93.4                               | Manufacture of pharmaceuticals, medicinal chemical and botanical products            |
| Производство на изделия от каучук, пластмаси и други неметални минерални суровини                        | 4446                           | 5221         | 8.7                            | 9.3          | 107.5                              | Manufacture of rubber and plastics products, and other non-metallic mineral products |
| Производство на основни метали и метални изделия, без машини и оборудване                                | 9226                           | 9317         | 18.1                           | 16.6         | 102.5                              | Manufacture of basic metals and fabricated metal products, except machinery          |
| Производство на компютърна и комуникационна техника, електронни и оптични продукти                       | 705                            | 590          | 1.4                            | 1.1          | 86.5                               | Manufacture of computer, electronic and optical products                             |
| Производство на електрически съоръжения  | 1311                           | 1682         | 2.6                            | 3.0          | 124.3                              | Manufacture of electrical equipment  |
| Производство на машини и оборудване, с общо и специално предназначение                                   | 2272                           | 2234         | 4.5                            | 4.0          | 93.3                               | Manufacture of machinery and equipment n.e.c.  |
| Производство на превозни средства  | 1134                           | 1266         | 2.2                            | 2.3          | 112.3                              | Manufacture of transport equipment   |
| Производство, неклассифицирано другаде; ремонт и инсталиране на машини и оборудване                      | 1825                           | 2164         | 3.6                            | 3.9          | 112.6                              | Other manufacturing, and repair and installation of machinery and equipment          |
| <b>Производство и разпределение на електрическа и топлинна енергия и на газообразни горива</b>           | <b>5511</b>                    | <b>6420</b>  | <b>10.8</b>                    | <b>11.5</b>  | <b>103.2</b>                       | <b>Electricity, gas, steam and air-conditioning supply</b>                           |
| <b>Доставяне на води; канализационни услуги, управление на отпадъци и възстановяване</b>                 | <b>1299</b>                    | <b>1637</b>  | <b>2.5</b>                     | <b>2.9</b>   | <b>113.1</b>                       | <b>Water supply, sewerage, waste management and remediation</b>                      |

## 4. Структура на разходите за дейността на промишлените предприятия през 2008 г. по подсектори и икономически елементи Expenditure structure of the industrial enterprises by subsections and economic elements in 2008

(Проценти)  
(Per cent)

| Подсектори   | Общо<br>Total | По икономически елементи/By economic elements |  |                                       |  |  |   | Subsections  |
|--|---------------|---|--|---------------------------------------|--|--|---|--|
|  |               | матери-<br>али<br>Materials                   | външни<br>услуги<br>External<br>services | аморти-<br>зация<br>Depre-<br>ciation | възна-<br>гражде-<br>ния<br>Wages<br>and<br>salaries | осигу-<br>ровки<br>Social<br>security<br>costs | други<br>разходи<br>Other<br>expen-<br>diture |  |
| <b>Общо</b>  | <b>100.0</b>  | <b>65.6</b>                                   | <b>13.9</b>                              | <b>5.6</b>                            | <b>8.7</b>   | <b>2.2</b>                                     | <b>4.0</b>                                    | <b>Total</b>   |
| <b>Добивна промишленост</b>  | <b>100.0</b>  | <b>35.1</b>                                   | <b>25.0</b>                              | <b>10.6</b>                           | <b>14.7</b>  | <b>5.2</b>                                     | <b>9.4</b>                                    | <b>Mining and quarrying</b>  |
| <b>Преработваща промишленост</b>   | <b>100.0</b>  | <b>71.8</b>                                   | <b>11.2</b>                              | <b>4.5</b>                            | <b>8.2</b>   | <b>1.8</b>                                     | <b>2.5</b>                                    | <b>Manufacturing</b>   |
| Производство на хранителни продукти, напитки и тютюневи изделия  | 100.0         | 70.7  | 12.0                                     | 5.1                                   | 8.0  | 1.7  | 2.5   | Manufacture of food products, beverages and tobacco products                         |
| Производство на текстил, облекло, обувки и други изделия от обработени кожи без косъм; обработка на кожи | 100.0         | 40.5  | 26.2                                     | 5.8                                   | 20.7   | 4.5  | 2.3   | Manufacture of textiles, wearing apparel, leather and related products               |
| Производство на дървен материал, хартия, картон и изделия от тях (без мебели); печатна дейност           | 100.0         | 64.6  | 13.6                                     | 7.4                                   | 10.0   | 2.1  | 2.3   | Manufacture of wood and paper products, and printing                                 |
| Производство на кокс и рафинирани нефтопродукти  | 100.0         | 95.4  | 1.9                                      | 1.0                                   | 1.1  | 0.2  | 0.4   | Manufacture of coke, and refined petroleum products                                  |
| Производство на химични продукти   | 100.0         | 75.0  | 10.3                                     | 4.6                                   | 6.2  | 1.3  | 2.6   | Manufacture of chemicals and chemical products                                       |
| Производство на лекарствени вещества и продукти  | 100.0         | 53.1  | 18.6                                     | 6.8                                   | 14.8   | 3.3  | 3.4   | Manufacture of pharmaceuticals, medicinal chemical and botanical products            |
| Производство на изделия от каучук, пластмаси и други неметални минерални суровини                        | 100.0         | 67.3  | 14.0                                     | 7.3                                   | 7.7  | 1.7  | 2.0   | Manufacture of rubber and plastics products, and other non-metallic mineral products |
| Производство на основни метали и метални изделия, без машини и оборудване                                | 100.0         | 75.8  | 8.3                                      | 4.2                                   | 6.1  | 1.5  | 4.1   | Manufacture of basic metals and fabricated metal products, except machinery          |
| Производство на компютърна и комуникационна техника, електронни и оптични продукти                       | 100.0         | 61.5  | 12.5                                     | 5.2                                   | 14.8   | 3.1  | 2.9   | Manufacture of computer, electronic and optical products                             |
| Производство на електрически съоръжения  | 100.0         | 72.5  | 9.7                                      | 3.7                                   | 9.7  | 2.2  | 2.2   | Manufacture of electrical equipment  |
| Производство на машини и оборудване, с общо и специално предназначение                                   | 100.0         | 62.7  | 12.7                                     | 5.0                                   | 13.5   | 3.0  | 3.1   | Manufacture of machinery and equipment n.e.c.  |
| Производство на превозни средства  | 100.0         | 66.9  | 15.3                                     | 2.5                                   | 10.6   | 2.4  | 2.3   | Manufacture of transport equipment   |
| Производство, неклаифицирано другаде; ремонт и инсталиране на машини и оборудване                        | 100.0         | 51.0  | 18.9                                     | 5.5                                   | 16.6   | 3.9  | 4.1   | Other manufacturing, and repair and installation of machinery and equipment          |
| <b>Производство и разпределение на електрическа и топлинна енергия и на газообразни горива</b>           | <b>100.0</b>  | <b>35.6</b>                                   | <b>27.3</b>                              | <b>12.3</b>                           | <b>8.2</b>   | <b>3.5</b>                                     | <b>13.1</b>                                   | <b>Electricity, gas, steam and air-conditioning supply</b>                           |
| <b>Доставяне на води; канализационни услуги, управление на отпадъци и възстановяване</b>                 | <b>100.0</b>  | <b>45.0</b>                                   | <b>25.0</b>                              | <b>5.9</b>                            | <b>16.7</b>  | <b>4.3</b>                                     | <b>3.1</b>                                    | <b>Water supply, sewerage, waste management and remediation</b>                      |

## 5. Разходи за дейността на 100 лв. произведена продукция от промишлените предприятия през 2008 г. по подсектори и икономически елементи

Expenditure per 100 levs output of the industrial enterprises by subsections and economic elements in 2008

(Левове)  
(Levs)

| Подсектори   | Общо<br>Total | По икономически елементи/By economic elements |                                    |                             |                                      |                                     |                                    | Subsections  |
|--|---------------|---|------------------------------------|-----------------------------|--------------------------------------|-------------------------------------|------------------------------------|--|
|  |               | материали<br>Materials                        | външни услуги<br>External services | амортизация<br>Depreciation | възнаграждения<br>Wages and salaries | осигуровки<br>Social security costs | други разходи<br>Other expenditure |  |
| <b>Общо</b>  | <b>95.00</b>  | <b>62.30</b>                                  | <b>13.15</b>                       | <b>5.36</b>                 | <b>8.25</b>                          | <b>2.11</b>                         | <b>3.79</b>                        | <b>Total</b>   |
| <b>Добивна промишленост</b>  | <b>89.70</b>  | <b>31.48</b>                                  | <b>22.41</b>                       | <b>9.56</b>                 | <b>13.19</b>                         | <b>4.66</b>                         | <b>8.42</b>                        | <b>Mining and quarrying</b>  |
| <b>Преработваща промишленост</b>   | <b>95.90</b>  | <b>68.89</b>                                  | <b>10.69</b>                       | <b>4.30</b>                 | <b>7.87</b>                          | <b>1.76</b>                         | <b>2.42</b>                        | <b>Manufacturing</b>   |
| Производство на хранителни продукти, напитки и тютюневи изделия  | 94.00         | 66.48   | 11.30                              | 4.79                        | 7.54                                 | 1.60                                | 2.35                               | Manufacture of food products, beverages and tobacco products                         |
| Производство на текстил, облекло, обувки и други изделия от обработени кожи без косъм; обработка на кожи | 94.30         | 38.13   | 24.72                              | 5.49                        | 19.48                                | 4.25                                | 2.18                               | Manufacture of textiles, wearing apparel, leather and related products               |
| Производство на дървен материал, хартия, картон и изделия от тях (без мебели); печатна дейност           | 94.50         | 61.08   | 12.82                              | 7.01                        | 9.41                                 | 2.02                                | 2.14                               | Manufacture of wood and paper products, and printing                                 |
| Производство на кокс и рафинирани нефтопродукти  | 105.60        | 100.68  | 2.02                               | 1.02                        | 1.17                                 | 0.30                                | 0.43                               | Manufacture of coke, and refined petroleum products                                  |
| Производство на химични продукти   | 94.50         | 70.86   | 9.76                               | 4.39                        | 5.81                                 | 1.26                                | 2.45                               | Manufacture of chemicals and chemical products                                       |
| Производство на лекарствени вещества и продукти  | 87.80         | 46.58   | 16.40                              | 5.90                        | 12.95                                | 2.93                                | 3.03                               | Manufacture of pharmaceuticals, medicinal chemical and botanical products            |
| Производство на изделия от каучук, пластмаси и други неметални минерални суровини                        | 87.00         | 58.48   | 12.13                              | 6.37                        | 6.70                                 | 1.51                                | 1.77                               | Manufacture of rubber and plastics products, and other non-metallic mineral products |
| Производство на основни метали и метални изделия, без машини и оборудване                                | 101.70        | 77.16   | 8.49                               | 4.24                        | 6.20                                 | 1.51                                | 4.14                               | Manufacture of basic metals and fabricated metal products, except machinery          |
| Производство на компютърна и комуникационна техника, електронни и оптични продукти                       | 89.00         | 54.74   | 11.14                              | 4.64                        | 13.19                                | 2.72                                | 2.56                               | Manufacture of computer, electronic and optical products                             |
| Производство на електрически съоръжения  | 91.70         | 66.51   | 8.88                               | 3.39                        | 8.92                                 | 1.98                                | 2.04                               | Manufacture of electrical equipment  |
| Производство на машини и оборудване, с общо и специално предназначение                                   | 89.70         | 56.22   | 11.42                              | 4.48                        | 12.07                                | 2.70                                | 2.82                               | Manufacture of machinery and equipment n.e.c.  |
| Производство на превозни средства  | 96.80         | 64.81   | 14.82                              | 2.41                        | 10.27                                | 2.31                                | 2.19                               | Manufacture of transport equipment   |
| Производство, неклассифицирано другаде; ремонт и инсталиране на машини и оборудване                      | 87.90         | 44.86   | 16.61                              | 4.80                        | 14.63                                | 3.43                                | 3.59                               | Other manufacturing, and repair and installation of machinery and equipment          |
| <b>Производство и разпределение на електрическа и топлинна енергия и на газообразни горива</b>           | <b>93.30</b>  | <b>33.20</b>                                  | <b>25.42</b>                       | <b>11.45</b>                | <b>7.67</b>                          | <b>3.25</b>                         | <b>12.22</b>                       | <b>Electricity, gas, steam and air-conditioning supply</b>                           |
| <b>Доставяне на води; канализационни услуги, управление на отпадъци и възстановяване</b>                 | <b>82.10</b>  | <b>36.92</b>                                  | <b>20.54</b>                       | <b>4.81</b>                 | <b>13.72</b>                         | <b>3.57</b>                         | <b>2.50</b>                        | <b>Water supply, sewerage, waste management and remediation</b>                      |



**6. Производство на основни промишлени продукти**  
**Output of basic industrial products**

| Промислени продукти  | 2005     | 2006     | 2007     | 2008     | Industrial products   |
|--|----------|----------|----------|----------|---|
| Медни руди и техните концентрати - т   | 25102443 | 27336009 | 26853078 | 27222714 | Copper ores and concentrates - tons   |
| Оловни, цинкови и калаени руди и техните концентрати - т   | 747199   | 641938   | 709668   | 641291   | Lead, zinc and tin ores and concentrates - tons   |
| Варовик и суров гипс - т   | 5990821  | 5840960  | 6085347  | 5731498  | Limestone and gypsum - tons   |
| Естествен пясък - т  | 8105631  | 9878655  | 11652683 | 12007024 | Natural sands - tons  |
| Глини и каолин - т   | 647898   | 751480   | 875498   | 1182429  | Clay and kaolin - tons  |
| Месо, годно за консумация, от животни от рода на едрия рогат добитък, свинете, овцете, козите, конете, магаретата, мулетата или катърите - прясно, охладено или замразено <sup>1</sup> - т | 53166    | 51593    | 56901    | 54871    | Beef and veal, pig-meat, lamb and sheep meat, goat meat, meat of horses, asses, mules and hinnies: fresh, chilled or frozen <sup>1</sup> - tons |
| Месо от животни от рода на едрия рогат добитък <sup>1</sup> - т  | 5273     | 4509     | 6074     | 5743     | Veal and beef <sup>1</sup> - tons   |
| Месо от животни от рода на свинете <sup>1</sup> - т  | 38512    | 38463    | 41677    | 40764    | Pig-meat <sup>1</sup> - tons  |
| Месо от животни от рода на овцете <sup>1</sup> - т   | 9378     | 8621     | 9150     | 8294     | Sheep meat <sup>1</sup> - tons  |
| Свинска мас и други видове мазнини (вкл. костни) от свине, топени - т  | 962      | 515      | 673      | 981      | Lard and other pig fats; rendered - tons  |
| Месо, годно за консумация, от домашни птици <sup>1</sup> - т   | 86200    | 91237    | 100183   | 91351    | Poultry meat <sup>1</sup> - tons  |
| Колбаси - т  | 71590    | 88145    | 105275   | 113438   | Sausages - tons   |
| Риби и рибни продукти, преработени и консервирани - т  | 7068     | 6961     | 8665     | 9775     | Fish and fish products processed and preserved - tons   |
| Зеленчуци (без картофи), преработени и консервирани, и други зеленчуци и плодове, обработени или консервирани с оцет или оцетна киселина (туршии) <sup>1</sup> - т                         | 82030    | 104790   | 94000    | 101280   | Vegetables (excl. potatoes) processed and preserved and other vegetables and fruit, preserved by vinegar or acetic acid <sup>1</sup> - tons     |
| Плодове, преработени и консервирани <sup>1</sup> - т   | 57620    | 61730    | 87530    | 82050    | Fruit manufactured and preserved <sup>1</sup> - tons  |
| Масло, мазнини и пасти за мазане <sup>1</sup> - т  | 3688     | 2451     | 2051     | 1334     | Butter, fats and other cream based on milk <sup>1</sup> - tons  |
| Бяло саламурено сирене <sup>1</sup> - т  | 50257    | 50912    | 43686    | 36202    | White cheese <sup>1</sup> - tons  |
| Кашкавал <sup>1</sup> - т  | 28130    | 30754    | 28374    | 23172    | Yellow cheese <sup>1</sup> - tons   |
| Обработено мляко, прясно, течнo <sup>1</sup> - хил. л  | 44533    | 48948    | 46786    | 54307    | Milk in liquid form <sup>1</sup> - thousand litres  |
| Кисело мляко <sup>1</sup> - т  | 141992   | 130325   | 124234   | 123557   | Yoghurt <sup>1</sup> - tons   |
| Слънчогледово масло и неговите фракции, рафинирани, но не химически модифицирани - т   | 81948    | 82343    | 81947    | 79641    | Refined sunflower oil and its fractions (excluding chemically modified) - tons  |
| Ориз - т   | 3138     | 4131     | 6794     | 12370    | Rice - tons   |
| Готови храни за селскостопански животни, без брашно и агломерати от люцерна - т  | 469063   | 581854   | 654870   | 641203   | Prepared feeds for farm animals except lucerne meal and pellets - tons  |
| Хляб, хлебни и сладкарски изделия - т  | 497005   | 533588   | 581299   | 548908   | Bread, fresh and preserved pastry goods and cakes - tons  |
| Хляб без прибавки на мед, яйца, сирене или плодове - т   | 362232   | 377900   | 409499   | 366753   | Bread not containing added honey, eggs, cheese and fruit - tons   |
| Пресни хлебни и сладкарски изделия - т   | 58215    | 67474    | 76996    | 75411    | Fresh pastry goods and cakes - tons   |
| Тестени храни - т  | 6823     | 5225     | 4819     | 6125     | Macaroni, noodles and similar farinaceous products - tons   |
| Рафинирана захар от захарна тръстика или захарно цвекло и химически чиста захароза в твърдо състояние без ароматизиращи или оцветяващи добавки - т   | 281588   | 223048   | 199192   | 213521   | Refined cane or beet sugar and chemically pure sucrose, in solid form, no added flavour or colouring - tons                                     |
| Шоколад и захарни изделия - т  | 34260    | 36416    | 36089    | 34447    | Chocolate and sugar confectionery - tons  |

## 6. Производство на основни промишлени продукти

### Output of basic industrial products

(Продължение)  
(Continued)

| Промислени продукти  | 2005     | 2006     | 2007     | 2008     | Industrial products   |
|--|----------|----------|----------|----------|---|
| Оцет и заместители на оцета - хил. л   | 7920     | 7428     | 8582     | 8870     | Vinegar and substitutes for vinegar - thousand litres   |
| Майонеза и други препарати за сосове и готови сосове; комбинирани подправки и пикантни подправки - т                                     | 10844    | 11064    | 11157    | 11494    | Mayonnaise, other sauces and preparations therefor, mixed condiments and mixed seasonings - tons                        |
| Спиртни напитки - хил. л алкохол 100%  | 15033    | 5946     | 10649    | 14136    | Alcoholic beverages - thousand litres alc 100%  |
| Спиртни напитки от вино или гроздови джибри - хил. л алкохол 100%  | 7576     | 4364     | 7029     | 9063     | Spirits obtained from distilled grape wine or grape marc - thousand litres alc 100%                                     |
| Вина (от грозде) - хил. л  | 180677   | 206582   | 198771   | 217223   | Grapes wine - thousand litres   |
| Пиво - хил. л  | 445700   | 495651   | 556590   | 553479   | Beer - thousand litres  |
| Малц - т   | 65706    | 81713    | 92423    | 55087    | Malt - tons   |
| Минерални и газирани води, нито подсладени, нито ароматизирани; лед и сняг; безалкохолни напитки - хил. л                                | 707232   | 775570   | 923297   | 1066665  | Mineral waters and aerated waters, not sweetened nor flavoured; ice and snow; non alcoholic beverages - thousand litres |
| Тютюн, стрипсиран, манипулиран и ферментирал, без отрошъци от тютюн - т  | 58101    | 50357    | 40204    | 48649    | Other manufactured tobacco and substitutes; homogenized or reconstituted tobacco - tons                                 |
| Тютюневи изделия - млн. бр.  | 22610    | 17501    | 20648    | 17614    | Tobacco products - million numbers  |
| Вълнени прежди, непригодени за продажба на дребно - т  | 15181    | 15232    | 7374     | 6389     | Wool yarn, not put up for retail sale - tons  |
| Памучни прежди, непригодени за продажба на дребно - т  | 18374    | 16759    | 14221    | 9394     | Cotton yarn, not put up for retail sale - tons  |
| Тъкани от коприна - хил. м <sup>2</sup>  | 18315    | 15554    | 17684    | 14649    | Silk fabrics - thousand sq. m   |
| Вълнени тъкани - хил. м <sup>2</sup>   | 9856     | 9076     | 7250     | 6262     | Woollen fabrics - thousand sq. m<br>Woven fabrics (except special fabrics), of cotton - thousand sq. m                  |
| Памучни тъкани (без специалните) - хил. м <sup>2</sup>   | 67699    | 51891    | 50756    | 30068    | Woven fabrics (except special fabrics), of cotton - thousand sq. m  |
| Одеяла (без електрическите) - бр.  | 104157   | 97808    | 120082   | 96588    | Blankets (excl. electric blankets) - number   |
| Спално бельо - т   | 2944     | 3194     | 3873     | 2791     | Bed linen - tons  |
| Килими и килимени изделия - м <sup>2</sup>   | 2429737  | 2147312  | 2043597  | 1720761  | Carpets and rugs - sq. m  |
| Трикотажни платове - кг  | 4048610  | 6774578  | 15639049 | 7116349  | Knitted and crocheted fabrics - kg  |
| Чорапогащи - бр.   | 4767214  | 5059361  | 5479787  | 6314929  | Panty hose and tights - number<br>Stockings, socks and other hosiery, knitted or crocheted - thousand pairs             |
| Чорапи - хил. чф.  | 52359    | 61475    | 66853    | 76746    | Outerwear (excluding knitted or crocheted) - thousand numbers   |
| Връхно и горно облекло, различно от трикотажното - хил. бр.  | 56883    | 55066    | 51487    | 43169    | Outerwear (excluding knitted or crocheted) - thousand numbers   |
| Работно облекло - бр.  | 9276496  | 9897963  | 10232096 | 8744370  | Workwear - number<br>Articles of apparel of leather or of composition leather - number                                  |
| Облекло от естествена или възстановена кожа - бр.  | 53726    | 35282    | 27710    | 24524    | Articles of apparel of leather or of composition leather - number   |
| Обувки (без спортните обувки и обувките със защитно метално бомбе) - чф.   | 12659472 | 14617781 | 14189465 | 11807129 | Footwear (excl. sport footwear and footwear incorporating a protective metal toe-cap) - pairs                           |
| Спортни обувки - чф.   | 550301   | 709028   | 489165   | 386165   | Sport footwear - pairs  |
| Шперплат, фурнировани плочи и подобна слоеста дървесина - м <sup>3</sup>   | 53773    | 51804    | 54118    | 48245    | Plywood, veneered panels, block-, lamin-, battenboard - cub. m  |
| Плочи от частици и подобни от дървесина или други лигноцелулозни материали - м <sup>3</sup>  | 652579   | 706173   | 736614   | 697150   | Particle boards and similar boards of wood or other ligneous materials - cub. m   |
| Прозорци, двойни прозорци със съединени крила и техните каси и корнизи, врати и техните каси, корнизи и прагове от дървен материал - бр. | 192097   | 218685   | 221483   | 187224   | Windows, French-windows and their frames, doors and their frames and thresholds, of wood - number                       |
| Хартия и картон - т  | 365400   | 313394   | 364729   | 323853   | Paper and paperboard - tons   |

## 6. Производство на основни промишлени продукти Output of basic industrial products

(Продължение)  
(Continued)

| Промислени продукти  | 2005    | 2006    | 2007    | 2008    | Industrial products  |
|--|---------|---------|---------|---------|--|
| Вълнообразна хартия и картон и опаковки от хартия и картон - т   | 245096  | 256500  | 281361  | 295033  | Corrugated paper and paperboard and packaging products of paper and paperboard - tons  |
| Домакински, санитарно-хигиенни и тоалетни изделия от хартия и картон - т   | 21709   | 21633   | 24433   | 26460   | Household and sanitary goods and toilet requisites of paper and paperboard - tons  |
| Амонячна вода (амоняк във воден разтвор) - т N   | 3131    | 2339    | 2714    | 2372    | Ammonia in aqueous solution - tons N   |
| Минерални торове (база 100%) - т   | 341071  | 274793  | 285876  | 337055  | Mineral fertilizers (base 100%) - tons   |
| Пестициди и други агрохимикали - кг активно вещество   | 3167496 | 3695010 | 2764953 | 4779788 | Pesticides and other agrochemical products - kg act. subst.  |
| Бои и лакове на базата на синтетични полимери или модифицирани естествени полимери - т                           | 52143   | 65032   | 67706   | 80247   | Paints and varnishes based on synthetic or modifying natural polymers - tons   |
| Маслени бои и лакове - кг  | 512297  | 442268  | 601587  | 413410  | Oil paints and varnishes - kg  |
| Шампоани - т   | 7496    | 6141    | 5893    | 5267    | Shampoos - tons  |
| Паста за зъби - хил. бр.   | 63558   | 50471   | 34827   | 30426   | Tooth paste - thousand numbers   |
| Етерични масла - кг  | 61978   | 54273   | 54370   | 54781   | Essential oils - kg  |
| Антифризи и препарати против заскрежаване - т  | 8576    | 6960    | 7493    | 7974    | Anti-freezing preparations and prepared de-icing fluids - tons   |
| Керамични плочки - хил. м <sup>2</sup>   | 12504   | 12872   | 14877   | 14637   | Ceramic flags (plates) - thousand sq. m  |
| Строителни тухли от неогнеупорна керамика - хил. м <sup>3</sup>  | 569     | 678     | 880     | 1090    | Non-refractory clay building bricks - thousand cub. m  |
| Санитарна керамика - хил. бр.  | 3544    | 3524    | 3726    | 3297    | Ceramic sanitary fixtures - thousand numbers   |
| Керамични електрически изолатори и керамични изолационни части, за електрически машини, апарати и съоръжения - т | 476     | 572     | 500     | 887     | Electrical insulators of ceramics; insulating fittings, for electrical machines, appliances or equipment, of ceramics - tons |
| Портланд цимент и други видове хидравличен цимент - хил. т   | 3618    | 4093    | 4413    | 4903    | Portland cement, aluminous cement, slag cement and similar hydraulic cements - thousand tons                                 |
| Негасена, гасена и хидратна вар - хил. т   | 1352    | 1409    | 1443    | 1422    | Quicklime, slaked lime and hydraulic lime - thousand tons  |
| Сглобяеми строителни елементи (панели) от цимент, бетон или изкуствен камък, дори армирани - т                   | 165728  | 219804  | 196295  | 203347  | Prefabricated structural components for building or civil engineering of cement, concrete or artificial stone - tons         |
| Готови за изливане бетонови смеси - хил. т   | 11258   | 14571   | 17619   | 21490   | Ready-mixed concrete - thousand tons   |
| Тръби и части за тях от цимент, бетон или изкуствен камък, дори армирани - т                                     | 85714   | 77970   | 98815   | 80511   | Tubes of cement, concrete or artificial stone, reinforced; parts thereof - tons  |
| Прокат - хил. т  | 1816    | 2048    | 1955    | 1594    | Rolled iron metals - thousand tons   |
| Тръби и кухи профили от стомана - т  | 85331   | 129589  | 153292  | 166961  | Tubes, pipes and hollow profiles, of steel - tons  |
| Студеноизтеглен тел от нелегирана стомана - т  | 34582   | 30201   | 20110   | 20275   | Cold drawn wire of non alloy steel - tons  |
| Недеформиран алуминий - т  | 5303    | 12905   | 17330   | 12607   | Aluminium, unwrought - tons  |
| Олово, цинк и калай, недеформирани - т   | 179318  | 178820  | 197007  | 197357  | Lead, zinc and tin, unwrought - tons   |
| Рафинирана мед и медни сплави, недеформирани; матерни медни сплави - т   | 123397  | 141069  | 149001  | 206586  | Refined copper and copper alloys, unwrought; master alloys of copper - tons  |
| Сглобяеми метални конструкции - т  | 67878   | 95185   | 112323  | 146505  | Prefabricated structures of metal - tons   |
| Въжета, кабели, сплитки и подобни изделия, без електрическа изолация от стомана - т                              | 1290    | 1609    | 1661    | 2081    | Stranded wire, cables, plaited bands, slings and the like, of iron or steel, not electrically insulated - tons               |
| Съдове за сервиране или кухня, други домакински изделия и части за тях от чугун, стомана, мед или алуминий - т   | 980     | 1246    | 1794    | 1559    | Table, kitchen or household articles and parts thereof, of iron, steel, copper or aluminium - tons                           |
| Полиспасти с електрически двигател (без специално предназначение за повдигане на превозни средства) - бр.        | 8415    | 10491   | 14446   | 19312   | Pulley tackle and hoists powered by an electric motor (excluding of the kind used for raising vehicles) - number             |

## 6. Производство на основни промишлени продукти

### Output of basic industrial products

(Продължение и край)  
(Continued and end)

| Промислени продукти   | 2005    | 2006    | 2007   | 2008   | Industrial products   |
|---|---------|---------|--------|--------|---|
| Кари високоповдигачи; други товаро-разтоварни кари; кари влекачи, използвани в гарите - бр.                                     | 1783    | 1986    | 2213   | 1398   | Fork-lift trucks, other works trucks; tractors of the type used on railway station platforms - number   |
| Асансьори и товароподемници, електрически - бр.   | 1216    | 1515    | 1874   | 1738   | Electrically operated lifts and skip hoists - number  |
| Апарати за климатизиране на въздух - бр.  | 5205    | 8124    | 10993  | 9378   | Air conditioning machines - number  |
| Брани, разрохвачки, култиватори, специални плугове за изкореняване на плевели, окопачки и механични гребла за плевене - бр.     | 1778    | 1977    | 2728   | 3148   | Harrows, scarifiers, cultivators, weeders and hoes - number   |
| Разпръсквачки на торове - бр.   | 23      | 38      | 38     | 31     | Fertilizer distributors - number  |
| Стругове (вкл. стругови центри), машини пробивни, разстъргващи, фрезови или резбонарезни, работещи чрез отнемане на метал - бр. | 3186    | 2646    | 2603   | 2358   | Lathes, including turning centres, for removing metal; machines for drilling, boring, milling, threading or tapping metal - number                        |
| Стругове (вкл. стругови центри), работещи чрез отнемане на метал - бр.  | 2188    | 2014    | 2079   | 1837   | Lathes, including turning centres, for removing metal - number  |
| Машини, пробивни, разстъргващи, фрезови или резбонарезни, работещи чрез отнемане на метал - бр.                                 | 998     | 632     | 524    | 521    | Machines for drilling, boring or milling metal; machines for threading or tapping metal - number  |
| Хладилници и замразители за домакинска употреба - бр.   | 352800  | 397941  | 502387 | 597916 | Household refrigerators and freezers - number   |
| Електрически бойлери - бр.  | 388537  | 502429  | 497453 | 479994 | Electric boilers - number   |
| Електрически апарати за затопяне на помещения, на почвата или за подобни приложения - бр.                                       | 321879  | 404065  | 343836 | 234540 | Domestic electrothermic appliances, soil heaters and others - number  |
| Електрически готварски печки - бр.  | 24285   | 32124   | 29637  | 30672  | Cookers - number  |
| Счетоводни машини; автоматични регистриращи касови апарати и подобни машини, съдържащи сметачно устройство - бр.                | 230813  | 231569  | 215344 | 234257 | Accounting machines, cash registers, postage-franking machines, ticket-issuing machines and similar machines, incorporating a calculating device - number |
| Електрически двигатели за променлив ток, многофазни, с мощност $\leq 750$ Вт - бр.  | 59401   | 37950   | 28592  | 17083  | Multi-phase alternating current motors of an output $\leq 750$ W - number   |
| Електрически двигатели за променлив ток с мощност $> 750$ Вт, но $\leq 75$ кВт, многофазни - бр.                                | 140059  | 131922  | 134579 | 87603  | Multi-phase alternating current motors of an output $> 750$ W but $\leq 75$ kW - number   |
| Електрически трансформатори - бр.   | 376156  | 755305  | 864996 | 954849 | Electric transformers - number  |
| Релета и контактори за напрежение - бр.   | 185044  | 296385  | 361564 | 257048 | Relays and contactors - number  |
| Щепсели, щекери и други апарати за прекъсване или защита на електрически вериги за напрежение $\leq 1\ 000$ В - хил. бр.        | 317907  | 376905  | 283316 | 188666 | Plugs, sockets and other apparatus for switching or protecting electrical circuits for a voltage $\leq 1\ 000$ V - thousand numbers                       |
| Осветителни тела - бр.  | 2822710 | 1904980 | 823125 | 794413 | Lighting equipment - number   |
| Телефонни апарати; видеофони; автоматични телефонни секретари, домофони и други апарати за комуникация - бр.                    | 9105    | 15818   | 28011  | 22644  | Telephones, videophones, intercoms and other apparatus for communication - number   |
| Броячи за електричество - бр.   | 116588  | 118716  | 308905 | 224264 | Electricity supply or production meters - number  |
| Ремаркета и полуремаркета - бр.   | 466     | 522     | 952    | 877    | Trailers and semi-trailers - number   |
| Велосипеди (вкл. велосипеди на три колела за пренасяне на товари), без двигател - бр.   | 412006  | 472617  | 527424 | 535537 | Bicycles (incl. tricycle luggage carriers) not motorized - number   |
| Матраци и дюшеци, без рамки за матраци - бр.  | 354740  | 281608  | 542449 | 591879 | Mattresses, excluding mattress supports - number  |

<sup>1</sup> Източник: Министерство на земеделието и храните, отдел „Агостатистика“.

<sup>1</sup> Source: Ministry of Agriculture and Food Supply, Agrostatistics Department.



**СТРОИТЕЛСТВО**  
**CONSTRUCTION**



## XVII. СТРОИТЕЛСТВО

Информацията, включена в раздела, е разработена въз основа на данните, събрани от Националния статистически институт чрез регулярната статистическа и счетоводна отчетност на предприятията.

Класифицирането на стопанските единици от дейност „Строителство“ по раздели и групи е извършено съгласно Класификацията на икономическите дейности (КИД - 2008).

Структурите (относителните дялове) са изчислени от цени на съответната година.

В таблиците за приходите от дейността на строителните предприятия през 2008 г. по видове строителство се включват приходи от строителни и монтажни работи.

В приходите от жилищно строителство са посочени приходите от новопостроените жилищни сгради, извършените подобрения (разширения, обновления - вътрешни или по конструкцията на жилищата, външни подобрения или основни изменения) и от текущия ремонт. В нежилищното строителство са посочени приходите от новопостроените нежилищни сгради, от извършените подобрения и текущия ремонт на вече построени нежилищни сгради. В гражданското строителство се включва строителството на железопътни и автомобилни пътища, мостове, магистрали, летища, водопровод, канализация, диги и напоителни съоръжения.

В подраздел „Жилищно строителство“ са включени данни за издадените разрешителни за строеж на нови сгради и за въведените в експлоатация жилищни сгради и жилища.

Издадените разрешителни за строеж по видове сгради са посочени в съответствие с Класификацията на сградите и строителните съоръжения и се подразделят на:

- Жилищни - сгради, ползвателната площ на които в голямата си част е предназначена за жилищни цели за постоянно обитаване.

- Нежилищни - сгради за различни нежилищни нужди, които включват:

- административни - офиси и сгради за административна дейност на ведомства и други организации и сдружения (представителни сгради - банки, пощи, правителствени сгради, сгради за конференции, конгреси, съдилища, общини);

## XVII. CONSTRUCTION

Information in this chapter is compiled on the basis of data collected by National Statistical Institute through regular statistical and accounting reports of the enterprises.

The statistical units in Construction are classified by economic activity groupings according to Classification of Economic Activities (NACE Rev. 2).

The structures (relative shares) are calculated from current prices basis.

Tables for receipts from the activity of construction enterprises and establishments by kind of building in 2008 include construction and mounting receipts.

The receipts from dwelling construction include the receipts from newly built residential buildings; improvements of existing ones (additions, conversions and renovations) and current repairs. The receipts from non-dwelling construction include the receipts from the newly built non-residential buildings; improvements and current repairs of existing non-residential buildings and civil engineering (construction of railways, roads, highways, bridges, airports, water-mains and sewerage, dams and irrigation systems).

Information about residential buildings, dwellings completed and permits issued is included in sub-chapter Dwelling construction.

Permits issued by type of buildings are classified according to the Classification of types of construction and is divided into:

- Residential - buildings for which the useful floor area is mostly used for permanent residential habitation.

- Non-residential - buildings for various purposes:

- administrative - offices and buildings for administrative work of departments and other organizations and associations (representative buildings - banks, post offices, government department offices, conference and congress centers, low courts, municipalities);

- други сгради - всички останали видове сгради, предназначени за различни дейности (производствена, търговска, транспортна, просветна, културна, спортна, селскостопанска, здравеопазване), бази за почивка и краткосрочно пребиваване (хотели, мотели, почивни домове, хижи и други).

Разгънатата (обща) застроена площ на сградите включва площта на всички етажи по външни измерения, вкл. стълбищата в рамките на застроената площ и други общи части на сградата. Тук не е включена площта на магазините, складовете, изложбените салони и други.

Жилищни сгради са постройките, които по първоначално изграждане или чрез преустройство са предназначени за постоянно обитаване от едно или повече домакинства. Обхванати са въведените в експлоатация обитавани и необитавани жилищни сгради, летните кухни (когато са самостоятелни постройки), общежитията, пансионите, манастирите и домовете за стари хора, в които живеят колективни домакинства.

Стоманобетонни сгради са тези, на които носещият скелет и подовите конструкции са изградени от стоманобетон, а стените са от панели, тухлена зидария или други материали.

В групата „други сгради“ са включени построените от камък, кирпич (сурови тухли), дърво и други материали.

Броят на жилищата е установен според определението, че всяко жилище е обособено и самостоятелно от гледна точка на конструкцията място, което по първоначално изграждане или след преустройство е пригодено за живеене, състои се от едно или няколко помещения (жилищни или спомогателни) и има един или повече самостоятелни изхода на общодостъпна част (стълбище, двор или направо на улицата), независимо от това дали има изградена кухня.

Жилище е и всяко единично помещение (стая), което не е свързано с други помещения, има самостоятелен изход на общодостъпна част (стълбище, двор или направо на улицата) и служи едновременно за кухня и за живеене или само за живеене.

В жилищната площ се включва площта на стаите за живеене, спалните, нишите за спане, столовите, стаите за дневно престояване, стаите, ползвани като работни кабинети и библиотеки на научни работници, гостните, холовете, но не се включва площта на кухните.

- other buildings - buildings used for different activities: production, trade, transport, education, cultural, sports, agriculture, health, recreation and facilities for short stay (hotels, motels, rest houses, huts and others).

Gross building area includes the area of all floors, staircases and other common parts of the buildings. It does not include floor area of shops, warehouses, exhibition halls and others.

Residential buildings are these which by initial building or after reconstruction are suitable for living by one or several households. Inhabited and uninhabited residential buildings, residential for temporary living (country houses), residential buildings of collective household (hostels, boarding-houses, monastery and the homes for elderly people in which live joint households) are included in the survey.

Steel-concrete buildings are those of which the carrier and the floor constructions are built of steel-concrete and the walls are made of panels, brick masonry or other materials.

In the group of other structures are included the structures that are built of stones, sun-dried brick, wood and other materials.

The number of dwellings is determined according to the definition that a dwelling should be separate and detached according to the construction, the place which by initial building or after reconstruction is suitable for living, has one or several rooms (housing or service) and has one or several separate exits to a generally accessible part (stairs, yard or straight to the street), irrespective of whether a kitchen has been built.

A dwelling is also every single dwelling (a room), which is not connected with other rooms, has a separate exit to a generally accessible part (stairs, yard or straight to the street), and is used as a kitchen and a place for living at one and the same time or only for living.

Living floor space is the floor area of living-rooms, bedrooms, recesses for sleeping, dining-rooms, the rooms for day-stay, cabinets and libraries of scientists, drawing-rooms, without the area of the kitchens.



В обслужващата (спомагателната) площ се включва площта на спомагателните помещения, стаите и кухните с площ, по-малка от 4 кв. м, вестибюлите с портал и друга преграда, коридорите, антретата, баните, тоалетните, килерите, дрешниците, другите спомагателни помещения (сушилни, перални, балкони и лоджии) независимо от големината на площта им.

При групиране на жилищата според броя на стаите като стаи са включени и холовете с директно осветление, без вестибюлите, кухните и стаите с площ, по-малка от 4 кв. метра.

В случаите, когато в жилището има две кухни, втората кухня се отнася към броя на стаите.

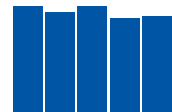
Повече информация за жилищния фонд може да се намери на сайта на НСИ ([www.nsi.bg](http://www.nsi.bg)).

Service floor space is the floor area of vestibules, corridors, larders, toilets, bathrooms, entrances, kitchens with less than 4 square meters floor area and other offices.

The halls with direct lightening, without the vestibules, the kitchens and the rooms with area less than 4 square meters, are counted as rooms by arranging the dwellings in groups according to the number of rooms.

If there are two kitchens in the dwelling the second kitchen is counted to the number of rooms.

More information about dwelling stock can be found on the NSI website ([www.nsi.bg](http://www.nsi.bg)).



## ОБЩА ХАРАКТЕРИСТИКА GENERAL CHARACTERISTICS

### 1. Продукция на строителните предприятия Production of construction enterprises

(Милиони левове)  
(Million Levs)

|                                    | 2007         | 2008         |                                     |
|------------------------------------|--------------|--------------|-------------------------------------|
| <b>Общо</b>                        | <b>15733</b> | <b>21582</b> | <b>Total</b>                        |
| Строителство на сгради             | 9442         | 12390        | Construction of buildings           |
| Строителство на съоръжения         | 2727         | 4528         | Civil engineering                   |
| Специализирани строителни дейности | 3564         | 4664         | Specialized construction activities |

### 2. Приходи от дейността на строителните предприятия през 2008 г. по вид на строителството Receipts from activity of construction enterprises by kind of construction in 2008

|                                     | Общо<br>Total | Ново<br>строителство<br>и подобрения<br>New construction<br>and improvements | Поддържане<br>и текущ<br>ремонт<br>Maintenance<br>and repairs |                                  |
|-------------------------------------|---------------|--|---|----------------------------------|
| Милиони левове<br>Million levs      |               |  |   |                                  |
| <b>Строителни и монтажни работи</b> | <b>17738</b>  | <b>16083</b>   | <b>1655</b>   | <b>Construction and mounting</b> |
| Жилищно строителство                | 5755          | 5225   | 530   | Dwelling construction            |
| Нежилищно строителство              | 6203          | 5078   | 1125  | Non-dwelling construction        |
| Гражданско строителство             | 5780          | 5780   | x   | Civil engineering                |
| Структура - %<br>Structure - %      |               |  |   |                                  |
| <b>Строителни и монтажни работи</b> | <b>100.0</b>  | <b>100.0</b>   | <b>100.0</b>  | <b>Construction and mounting</b> |
| Жилищно строителство                | 32.4          | 32.5   | 32.0  | Dwelling construction            |
| Нежилищно строителство              | 35.0          | 31.6   | 68.0  | Non-dwelling construction        |
| Гражданско строителство             | 32.6          | 35.9   | x   | Civil engineering                |

**3. Приходи от дейността на строителните предприятия по вид на изграждане**  
**Receipts from activity of construction enterprises by kind of construction**

|                                     | 2008                           |                                   |
|-------------------------------------|--------------------------------|-----------------------------------|
|                                     | Милиони левове<br>Million levs |                                   |
| <b>Строителни и монтажни работи</b> | <b>17738</b>                   | <b>Construction and mounting</b>  |
| Ново строителство и подобрения      | 16083                          | New construction and improvements |
| Поддържане и текущ ремонт           | 1655                           | Maintenance and repair            |
|                                     | Структура - %<br>Structure - % |                                   |
| <b>Строителни и монтажни работи</b> | <b>100.0</b>                   | <b>Construction and mounting</b>  |
| Ново строителство и подобрения      | 90.7                           | New construction and improvements |
| Поддържане и текущ ремонт           | 9.3                            | Maintenance and repair            |

**4. Издадени разрешителни за строеж на нови сгради**  
**Building permits issued for construction of new buildings**

|   | 2005        | 2006        | 2007         | 2008         |  |
|---|-------------|-------------|--------------|--------------|--|
| <b>Жилищни сгради - бр.</b>                 | <b>7981</b> | <b>9828</b> | <b>11171</b> | <b>10157</b> | <b>Residential buildings - number</b>    |
| Жилища - бр.                                | 32892       | 53049       | 64185        | 49407        | Dwelling - number                        |
| Разгънатата застроена площ - м <sup>2</sup> | 4605841     | 6653829     | 7943732      | 6619688      | Gross building area - sq. m.             |
| <b>Административни сгради - бр.</b>         | <b>351</b>  | <b>433</b>  | <b>448</b>   | <b>412</b>   | <b>Administrative buildings - number</b> |
| Разгънатата застроена площ - м <sup>2</sup> | 224736      | 311076      | 353329       | 511701       | Gross building area - sq. m.             |
| <b>Други сгради - бр.</b>                   | <b>5758</b> | <b>6604</b> | <b>6605</b>  | <b>5680</b>  | <b>Other buildings - number</b>          |
| Разгънатата застроена площ - м <sup>2</sup> | 3283072     | 4171026     | 5418617      | 4271517      | Gross building area - sq. m.             |

## ЖИЛИЩНО СТРОИТЕЛСТВО DWELLING CONSTRUCTION

### 5. Въведени в експлоатация жилища Dwellings completed

|                               | 2004                    | 2005         | 2006         | 2007         | 2008         |                              |
|-------------------------------|-------------------------|--------------|--------------|--------------|--------------|------------------------------|
|                               | Общо<br>Total           |              |              |              |              |                              |
| <b>Жилища - бр.</b>           | <b>8267</b>             | <b>12059</b> | <b>13270</b> | <b>18864</b> | <b>20924</b> | <b>Dwellings - number</b>    |
| Полезна площ - м <sup>2</sup> | 728947                  | 994110       | 1087661      | 1521047      | 1635299      | Useful floor space - sq. m   |
| в т.ч. жилищна площ           | 462562                  | 626446       | 678492       | 938210       | 1028975      | of which: living floor space |
|                               | В градовете<br>In towns |              |              |              |              |                              |
| <b>Жилища - бр.</b>           | <b>7569</b>             | <b>8873</b>  | <b>12112</b> | <b>17297</b> | <b>19485</b> | <b>Dwellings - number</b>    |
| Полезна площ - м <sup>2</sup> | 662324                  | 737541       | 966331       | 1356726      | 1480489      | Useful floor space - sq. m   |
| в т.ч. жилищна площ           | 420225                  | 463601       | 603107       | 842659       | 933424       | of which: living floor space |
|                               | В селата<br>In villages |              |              |              |              |                              |
| <b>Жилища - бр.</b>           | <b>698</b>              | <b>3186</b>  | <b>1158</b>  | <b>1567</b>  | <b>1439</b>  | <b>Dwellings - number</b>    |
| Полезна площ - м <sup>2</sup> | 66623                   | 256569       | 121330       | 164321       | 154810       | Useful floor space - sq. m   |
| в т.ч. жилищна площ           | 42337                   | 162845       | 75385        | 95551        | 95551        | of which: living floor space |

### 6. Въведени в експлоатация жилища по форми на строителство Dwellings completed by type of investor

|                               | 2004                 | 2005         | 2006         | 2007         | 2008         |                              |
|-------------------------------|----------------------|--------------|--------------|--------------|--------------|------------------------------|
|                               | Общо<br>Total        |              |              |              |              |                              |
| <b>Жилища - бр.</b>           | <b>8267</b>          | <b>12059</b> | <b>13270</b> | <b>18864</b> | <b>20924</b> | <b>Dwellings - number</b>    |
| Полезна площ - м <sup>2</sup> | 728947               | 994110       | 1087661      | 1521047      | 1635299      | Useful floor space - sq. m   |
| в т.ч. жилищна площ           | 462562               | 626446       | 678492       | 938210       | 1028975      | of which: living floor space |
|                               | Обществено<br>Public |              |              |              |              |                              |
| <b>Жилища - бр.</b>           | <b>216</b>           | <b>61</b>    | <b>139</b>   | <b>34</b>    | <b>111</b>   | <b>Dwellings - number</b>    |
| Полезна площ - м <sup>2</sup> | 18936                | 4641         | 9198         | 2191         | 6432         | Useful floor space - sq. m   |
| в т.ч. жилищна площ           | 12214                | 3287         | 6340         | 1457         | 4352         | of which: living floor space |
|                               | Частно<br>Private    |              |              |              |              |                              |
| <b>Жилища - бр.</b>           | <b>8051</b>          | <b>11998</b> | <b>13131</b> | <b>18830</b> | <b>20813</b> | <b>Dwellings - number</b>    |
| Полезна площ - м <sup>2</sup> | 710011               | 989469       | 1078463      | 1518856      | 1628867      | Useful floor space - sq. m   |
| в т.ч. жилищна площ           | 450348               | 623159       | 672152       | 936753       | 1024623      | of which: living floor space |

7. Въведени в експлоатация сгради и жилища по брой на стаите  
Residential buildings and dwellings completed by number of rooms

(Брой)  
(Number)

|                      | 2007                    |              |                         | 2008          |              |                         |                              |
|----------------------|-------------------------|--------------|-------------------------|---------------|--------------|-------------------------|------------------------------|
|                      | общо<br>Total           | нови<br>New  | разширени<br>Extensions | общо<br>Total | нови<br>New  | разширени<br>Extensions |                              |
|                      | Общо<br>Total           |              |                         |               |              |                         |                              |
| <b>Сгради</b>        | <b>2697</b>             | <b>2515</b>  | <b>182</b>              | <b>2926</b>   | <b>2786</b>  | <b>140</b>              | <b>Residential buildings</b> |
| <b>Жилища</b>        | <b>18864</b>            | <b>18486</b> | <b>378</b>              | <b>20924</b>  | <b>20623</b> | <b>301</b>              | <b>Dwellings</b>             |
| Едностаини           | 1991                    | 1913         | 78                      | 2683          | 2644         | 39                      | 1 room                       |
| Двустаини            | 8109                    | 8018         | 91                      | 8929          | 8832         | 97                      | 2 rooms                      |
| Тристаини            | 6536                    | 6414         | 122                     | 7003          | 6887         | 116                     | 3 rooms                      |
| Четиристаини         | 1433                    | 1377         | 56                      | 1515          | 1491         | 24                      | 4 rooms                      |
| Петстаини            | 422                     | 404          | 18                      | 446           | 436          | 10                      | 5 rooms                      |
| С шест и повече стаи | 373                     | 360          | 13                      | 348           | 333          | 15                      | 6 rooms and more             |
|                      | В градовете<br>In towns |              |                         |               |              |                         |                              |
| <b>Сгради</b>        | <b>1974</b>             | <b>1829</b>  | <b>145</b>              | <b>2058</b>   | <b>1951</b>  | <b>107</b>              | <b>Residential buildings</b> |
| <b>Жилища</b>        | <b>17297</b>            | <b>16963</b> | <b>334</b>              | <b>19485</b>  | <b>19227</b> | <b>258</b>              | <b>Dwellings</b>             |
| Едностаини           | 1903                    | 1831         | 72                      | 2565          | 2530         | 35                      | 1 room                       |
| Двустаини            | 7597                    | 7522         | 75                      | 8572          | 8485         | 87                      | 2 rooms                      |
| Тристаини            | 6008                    | 5895         | 113                     | 6555          | 6452         | 103                     | 3 rooms                      |
| Четиристаини         | 1222                    | 1171         | 51                      | 1252          | 1237         | 15                      | 4 rooms                      |
| Петстаини            | 290                     | 277          | 13                      | 294           | 285          | 9                       | 5 rooms                      |
| С шест и повече стаи | 277                     | 267          | 10                      | 247           | 238          | 9                       | 6 rooms and more             |
|                      | В селата<br>In villages |              |                         |               |              |                         |                              |
| <b>Сгради</b>        | <b>723</b>              | <b>686</b>   | <b>37</b>               | <b>868</b>    | <b>835</b>   | <b>33</b>               | <b>Residential buildings</b> |
| <b>Жилища</b>        | <b>1567</b>             | <b>1523</b>  | <b>44</b>               | <b>1439</b>   | <b>1396</b>  | <b>43</b>               | <b>Dwellings</b>             |
| Едностаини           | 88                      | 82           | 6                       | 118           | 114          | 4                       | 1 room                       |
| Двустаини            | 512                     | 496          | 16                      | 357           | 347          | 10                      | 2 rooms                      |
| Тристаини            | 528                     | 519          | 9                       | 448           | 435          | 13                      | 3 rooms                      |
| Четиристаини         | 211                     | 206          | 5                       | 263           | 254          | 9                       | 4 rooms                      |
| Петстаини            | 132                     | 127          | 5                       | 152           | 151          | 1                       | 5 rooms                      |
| С шест и повече стаи | 96                      | 93           | 3                       | 101           | 95           | 6                       | 6 rooms and more             |

8. Въведени в експлоатация сгради и жилища през 2008 г. по конструкция на сградите  
 Residential buildings and dwellings completed by structure of building in 2008

| Конструкция на сградите | Сгради<br>Residential buildings | Жилища<br>Dwellings | Стаи за живеене<br>Living rooms | Полезна площ - м <sup>2</sup><br>Useful floor space - sq. m |                               |                                   | Structure of buildings |
|-------------------------|---------------------------------|---------------------|---------------------------------|---|-------------------------------|-----------------------------------|------------------------|
|                         |                                 |                     |                                 | общо<br>Total   | в това число/Of which:        |                                   |                        |
|                         | брой/Number                     |                     |                                 |   | жилищна<br>Living floor space | обслужваща<br>Service floor space |                        |
|                         | Общо<br>Total                   |                     |                                 |   |                               |                                   |                        |
| <b>Общо</b>             | <b>2926</b>                     | <b>20924</b>        | <b>52109</b>                    | <b>1635299</b>  | <b>1028975</b>                | <b>454021</b>                     | <b>Total</b>           |
| Панелни                 | 9                               | 19                  | 39                              | 1471  | 918                           | 429                               | Panel structure        |
| Стоманобетонни          | 2770                            | 20725               | 51458                           | 1614373   | 1015155                       | 449069                            | Steel-concrete         |
| Тухлени                 | 126                             | 158                 | 540                             | 17624   | 11605                         | 4192                              | Brick                  |
| Други                   | 21                              | 22                  | 72                              | 1831  | 1297                          | 331                               | Others                 |
|                         | В градовете<br>In towns         |                     |                                 |   |                               |                                   |                        |
| <b>Общо</b>             | <b>2058</b>                     | <b>19485</b>        | <b>47478</b>                    | <b>1480489</b>  | <b>933424</b>                 | <b>408966</b>                     | <b>Total</b>           |
| Панелни                 | 5                               | 15                  | 27                              | 1030  | 649                           | 327                               | Panel structure        |
| Стоманобетонни          | 2020                            | 19426               | 47307                           | 1474413   | 929664                        | 407282                            | Steel-concrete         |
| Тухлени                 | 26                              | 36                  | 119                             | 4238  | 2573                          | 1190                              | Brick                  |
| Други                   | 7                               | 8                   | 25                              | 808   | 538                           | 167                               | Others                 |
|                         | В селата<br>In villages         |                     |                                 |   |                               |                                   |                        |
| <b>Общо</b>             | <b>868</b>                      | <b>1439</b>         | <b>4631</b>                     | <b>154810</b>   | <b>95551</b>                  | <b>45055</b>                      | <b>Total</b>           |
| Панелни                 | 4                               | 4                   | 12                              | 441   | 269                           | 102                               | Panel structure        |
| Стоманобетонни          | 750                             | 1299                | 4151                            | 139960  | 85491                         | 41787                             | Steel-concrete         |
| Тухлени                 | 100                             | 122                 | 421                             | 13386   | 9032                          | 3002                              | Brick                  |
| Други                   | 14                              | 14                  | 47                              | 1023  | 759                           | 164                               | Others                 |

## ЖИЛИЩЕН ФОНД DWELLING STOCK

### 9. Жилищен фонд Dwelling stock

|                                    | 2004                    | 2005        | 2006        | 2007        | 2008        |                                     |
|------------------------------------|-------------------------|-------------|-------------|-------------|-------------|-------------------------------------|
|                                    | Общо<br>Total           |             |             |             |             |                                     |
| <b>Жилища - хил. бр.</b>           | <b>3705</b>             | <b>3716</b> | <b>3729</b> | <b>3747</b> | <b>3767</b> | <b>Dwellings - thousand numbers</b> |
| Полезна площ - хил. м <sup>2</sup> | 235654                  | 236593      | 237643      | 239121      | 240707      | Useful floor space - thousand sq. m |
| Жилищна площ                       | 151638                  | 152227      | 152881      | 153791      | 154795      | Living floor space                  |
| Спомагателна площ <sup>1</sup>     | 84016                   | 84366       | 84762       | 85330       | 85912       | Service floor space <sup>1</sup>    |
|                                    | В градовете<br>In towns |             |             |             |             |                                     |
| <b>Жилища - хил. бр.</b>           | <b>2326</b>             | <b>2335</b> | <b>2356</b> | <b>2373</b> | <b>2391</b> | <b>Dwellings - thousand numbers</b> |
| Полезна площ - хил. м <sup>2</sup> | 149855                  | 150574      | 152157      | 153484      | 154921      | Useful floor space - thousand sq. m |
| Жилищна площ                       | 93421                   | 93873       | 94887       | 95710       | 96622       | Living floor space                  |
| Спомагателна площ <sup>1</sup>     | 56434                   | 56701       | 57270       | 57774       | 58299       | Service floor space <sup>1</sup>    |
|                                    | В селата<br>In villages |             |             |             |             |                                     |
| <b>Жилища - хил. бр.</b>           | <b>1379</b>             | <b>1381</b> | <b>1373</b> | <b>1374</b> | <b>1376</b> | <b>Dwellings - thousand numbers</b> |
| Полезна площ - хил. м <sup>2</sup> | 85799                   | 86019       | 85486       | 85637       | 85786       | Useful floor space - thousand sq. m |
| Жилищна площ                       | 58217                   | 58354       | 57994       | 58081       | 58173       | Living floor space                  |
| Спомагателна площ <sup>1</sup>     | 27582                   | 27665       | 27492       | 27556       | 27613       | Service floor space <sup>1</sup>    |

<sup>1</sup> Вкл. площта на всички кухни.

<sup>1</sup> Incl. kitchens area.

### 10. Структура на жилищата по брой на стаите Structure of dwellings by number of rooms

|                        | 2004         | 2005         | 2006         | 2007         | 2008         | (Проценти)<br>(Per cent) |
|------------------------|--------------|--------------|--------------|--------------|--------------|--------------------------|
| <b>Общо</b>            | <b>100.0</b> | <b>100.0</b> | <b>100.0</b> | <b>100.0</b> | <b>100.0</b> | <b>Total</b>             |
| Едностаини             | 11.7         | 11.7         | 11.7         | 11.7         | 11.7         | 1 room                   |
| Двустаини              | 33.2         | 33.2         | 33.2         | 33.3         | 33.3         | 2 rooms                  |
| Тристаини              | 31.9         | 31.9         | 32.0         | 32.0         | 32.0         | 3 rooms                  |
| С четири и повече стаи | 23.2         | 23.2         | 23.2         | 23.1         | 23.0         | 4 rooms and more         |

**ТРАНСПОРТ  
TRANSPORT**





## XVIII. ТРАНСПОРТ

Разделът включва информация, характеризираща състоянието и настъпилите промени в различните видове транспорт и транспортната инфраструктура, установени на базата на статистически изследвания или въз основа на други статистически информационни източници. Данните се отнасят за транспортните предприятия, извършващи услуги срещу заплащане.

В табл. 2 са публикувани сравними данни за транспортните средства по видове транспорт. Източник на данните за регистрираните и новорегистрираните моторни превозни средства е Главна дирекция „Охранителна полиция“ към Министерството на вътрешните работи.

В табл. 3 данните за сухопътния транспорт включват превозените товари и извършената работа от железопътния, автомобилния и тръбопроводния транспорт, а за водния транспорт данните са обобщени за речния и морския транспорт.

В табл. 4 на ред „Сухопътен транспорт“ данните за превозените пътници и извършената работа се отнасят само за платените пътувания от железопътния и автомобилния транспорт. На ред „Воден транспорт“ се публикува обобщена информация за речния и морския транспорт.

Данните за превозените товари и пътници, извършената работа и другите натурални показатели за въздушния транспорт са предоставени от Главна дирекция „Гражданска въздухоплавателна администрация“ към Министерството на транспорта, информационните технологии и съобщенията.

В табл. 5 данните за приходите и разходите на транспортните предприятия се отнасят за цялостната им дейност.

Данните в табл. 6, 7 и 8 не включват вътрешнозаводския железопътен транспорт. Общата дължина на железопътните линии включва текущия път и гаровите коловози. В данните за текущия път е включена дължината на железопътните линии между осите на гарите и разстоянието от граничните гари до държавната граница. Дължината на удвоените и електрифицираните линии е измерена в една посока.

В табл. 1, 9 и 10 данните за дължината на републиканската пътна мрежа не включват ули-

## XVIII. TRANSPORT

The chapter contains data characterizing the situation and changes, which have occurred in the different modes of transport and the transport infrastructure. Included data have been collected by conducting specific statistical surveys or by using other information sources. Data refer to the enterprises, which perform services for hire and reward.

In Table 2, comparable data on the transport fleet by kind of transport are included. Source of data on registered and newly registered road motor vehicles is the Directorate General Security Police Service at the Ministry of Interior.

In Table 3, data about land transport cover the goods carried and the transport performance for hire and reward of rail, road and pipeline transport. Waterway transport includes inland waterway and maritime transport.

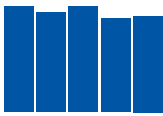
In Table 4, the time series about the passengers carried and the transport performance of land transport excludes free of charge road and rail transport. The same applies to waterway transport data which include information for inland waterway and maritime transport.

Source of the data for air transport for goods and passengers carried and the transport performance and other non-financial indicators is Directorate General 'Civil Aviation Administration' at the Ministry of Transport, Information Technology and Communications.

Data on revenues and expenditure from the overall activity of transport enterprises are included in Tables 5.

In Tables 6, 7 and 8 railway transport data do not include administrative railway transport. Total length of railways includes the running track and station's platform lines. The running track comprises of the railways length between railway stations and the distance between frontier stations and the country's boundary. The length of double and electrified lines is measured in one direction.

In Tables 1, 9 and 10, data on road network length do not include the length of streets inside



ците в населените места и четвъртокласните пътища, които се поддържат от общините. От улиците в населените места се включва само частта, принадлежаща към републиканската пътна мрежа. Източник на данните е Агенция „Пътна инфраструктура“ към Министерството на регионалното развитие и благоустройството.

В табл. 11 данните за превозените товари и извършената работа от автомобилния транспорт не включват автомобилния транспорт за собствена сметка. Те са в резултат на статистическо изследване по методика, отговаряща на европейските изисквания.

В табл. 12, 13 и 14 данните за автобусния транспорт не включват ведомствения автобусен транспорт. В броя и дължината на междуселищните автобусни линии са включени крайградските, международните и междуселищните редовни автобусни линии.

Публикуваните в табл. 15 и 16 данни за речния флот включват плавателните съдове на речния транспорт срещу заплащане и за собствена сметка.

Данните за пристанищата в табл. 19 и 20 не включват дейността на ведомствените пристанища. Те са резултат от изследвания, провеждани от Изпълнителната агенция „Морска администрация“ към Министерството на транспорта, информационните технологии и съобщенията, по методика, отговаряща на нормативната база на ЕС.

Данните за градския електротранспорт в табл. 23, 24 и 25 са изчерпателни и обхващат фирмите, които извършват превози с тролейбуси, трамваи и метро.

built-up area and category IV roads which are maintained by the municipalities, except that part of them, which is considered to be classified as national road network. Source of data is the Road Infrastructure Agency at the Ministry of Regional Development and Public Works.

In Table 11, freight road transport data do not include transport on own account. Data are collected by a statistical survey in compliance with EU methodology.

In Tables 12, 13 and 14, road bus transport data do not include the bus transport on own account. Data on the number and length of coach lines include town outskirts, international and interurban bus lines.

Data published in Table 15 and 16 on inland waterways fleet refer to the fleet of the enterprises performing transport on own account and for hire or reward.

Data about ports in Tables 19 and 20 refer to public ports and do not include data on administrative ports. They are based on surveys conducted by Executive Agency Maritime Administration at the Ministry of Transport, Information Technology and Communications in compliance with EU requirements.

Data in Tables 23, 24 and 25 on urban transport (trolleybus, tram and underground transport) are based on an exhaustive survey covering all public enterprises performing this kind of activity.

## ОБЩА ХАРАКТЕРИСТИКА GENERAL CHARACTERISTICS

### 1. Основни данни за развитието на транспорта Basic transport data

|   | 2004  | 2005  | 2006  | 2007  | 2008  |  |
|---|-------|-------|-------|-------|-------|--|
| Дължина на железопътните линии - км                 | 6238  | 6025  | 5990  | 5967  | 5923  | Length of railway lines operated - km  |
| в т.ч. текущ път                                    | 4259  | 4154  | 4146  | 4143  | 4144  | of which: Running track                |
| Пътища в експлоатация - хил. км                     | 19.3  | 19.3  | 19.4  | 19.4  | 19.4  | Roads - thousand km                    |
| в т.ч. с настилка                                   | 19.0  | 19.0  | 19.1  | 19.1  | 19.2  | of which: Paved roads                  |
| Междуселищни автобусни линии - бр.                  | 2728  | 2812  | 2773  | 2637  | 2683  | Coach lines - number                   |
| Дължина на междуселищните автобусни линии - хил. км | 398.0 | 463.3 | 448.9 | 395.6 | 354.1 | Length of coach lines - thousand km    |
| Изминат път от морските пътнически кораби - хил. км | 1     | 2     | 4     | 4     | 3     | Sea passenger ship route - thousand km |

### 2. Транспортни средства към 31.12. по вид Means of transport by kind as of 31.12.

|                                  | 2004    | 2005    | 2006                 | 2007    | 2008    | (Брой)<br>(Number)                          |
|----------------------------------|---------|---------|----------------------|---------|---------|---|
| Товарни автомобили               | 296001  | 311038  | <sup>1</sup> 208295  | 239769  | 273570  | Lorries                                     |
| в т.ч. новорегистрирани          | 17322   | 20154   | 22131                | 32491   | 38459   | of which: Newly registered                  |
| Специални автомобили             | 34597   | 35736   | <sup>1</sup> 24012   | 26974   | 29568   | Special vehicles                            |
| в т.ч. новорегистрирани          | 1459    | 1644    | 2047                 | 2727    | 2797    | of which: Newly registered                  |
| Влекачи                          | 21680   | 22828   | <sup>1</sup> 17797   | 21547   | 25591   | Road tractors                               |
| в т.ч. новорегистрирани          | 1957    | 2108    | 2440                 | 4559    | 5035    | of which: Newly registered                  |
| Автобуси                         | 36000   | 37161   | <sup>1</sup> 22130   | 23265   | 24622   | Busses                                      |
| в т.ч. новорегистрирани          | 1950    | 2194    | 1397                 | 1804    | 2292    | of which: Newly registered                  |
| Леки автомобили                  | 2438383 | 2538092 | <sup>1</sup> 1767742 | 2081517 | 2366196 | Passenger cars                              |
| в т.ч. новорегистрирани          | 150803  | 168102  | 182095               | 348887  | 351433  | of which: Newly registered                  |
| Мотоциклети и мопеди             | 137955  | 146697  | <sup>1</sup> 76254   | 90318   | 106911  | Motorcycles and mopeds                      |
| в т.ч. новорегистрирани          | 7283    | 8839    | 10296                | 12859   | 16383   | of which: Newly registered                  |
| Морски товарни кораби            | 78      | 79      | 73                   | 74      | 66      | Sea cargo ships                             |
| Морски пътнически кораби         | 2       | 3       | 4                    | 4       | 3       | Sea passenger ships                         |
| Речни несамородни товарни кораби | 161     | 152     | 159                  | 157     | 159     | Inland waterways non-self propelled vessels |
| Влекачи и тласкачи               | 35      | 34      | 32                   | 35      | 35      | Tugs and pushers                            |
| Речни пътнически кораби          | 6       | 6       | 4                    | 5       | 4       | Inland water passenger vessels              |
| Пътнически самолети              | 48      | 50      | 62                   | 68      | 66      | Passenger aircrafts                         |

<sup>1</sup> Намалението се дължи на служебно прекратена регистрация на МПС, които не са пререгистрирани.

<sup>1</sup> The decrease is due to the officially cancelled registration of the vehicles which have not been re-registered.

### 3. Превозени товари и извършена работа по видове транспорт Goods carried and transport performance by mode of transport

| Видове транспорт  | 2004          | 2005          | 2006          | 2007          | 2008          | Mode of transport  |
|---|---------------|---------------|---------------|---------------|---------------|--------------------|
| Превозени товари - хил. тонове<br>Goods carried - thousand tons         |               |               |               |               |               |                    |
| <b>Общо</b>   | <b>107759</b> | <b>118436</b> | <b>124271</b> | <b>134834</b> | <b>123671</b> | <b>Total</b>       |
| Сухопътен транспорт   | 91952         | 102100        | 109131        | 117978        | 108372        | Land transport     |
| Воден транспорт   | 15783         | 16315         | 15127         | 16854         | 15294         | Waterway transport |
| Въздушен транспорт  | 24            | 21            | 13            | 2             | 5             | Air transport      |
| Извършена работа - млн. ткм<br>Transport performance - million ton - km |               |               |               |               |               |                    |
| <b>Общо</b>   | <b>87587</b>  | <b>91175</b>  | <b>85870</b>  | <b>91160</b>  | <b>94785</b>  | <b>Total</b>       |
| Сухопътен транспорт   | 18203         | 21521         | 20791         | 22165         | 20688         | Land transport     |
| Воден транспорт   | 69351         | 69628         | 65056         | 68991         | 74094         | Waterway transport |
| Въздушен транспорт  | 33            | 26            | 23            | 4             | 3             | Air transport      |

### 4. Превозени пътници и извършена работа по видове транспорт Passengers carried and transport performance by mode of transport

| Видове транспорт   | 2004           | 2005          | 2006          | 2007          | 2008          | Mode of transport          |
|--|----------------|---------------|---------------|---------------|---------------|----------------------------|
| Превозени пътници - хиляди<br>Passengers carried - thousands                   |                |               |               |               |               |                            |
| <b>Общо</b>  | <b>1021098</b> | <b>988581</b> | <b>946101</b> | <b>924436</b> | <b>925533</b> | <b>Total</b>               |
| Сухопътен транспорт  | 719382         | 698014        | 657362        | 628162        | 623544        | Land transport             |
| Воден транспорт  | 84             | 86            | 80            | 243           | 253           | Waterway transport         |
| Въздушен транспорт   | 1782           | 2071          | 2320          | 2237          | 2636          | Air transport              |
| Градски електротранспорт   | 299850         | 288410        | 286339        | 293794        | 299100        | Urban electrical transport |
| Извършена работа - млн. пкм<br>Transport performance - million passengers - km |                |               |               |               |               |                            |
| <b>Общо</b>  | <b>19590</b>   | <b>20789</b>  | <b>20252</b>  | <b>20963</b>  | <b>21718</b>  | <b>Total</b>               |
| Сухопътен транспорт  | 15433          | 16077         | 15364         | 15995         | 16174         | Land transport             |
| Воден транспорт  | 0              | 1             | 0             | 1             | 1             | Waterway transport         |
| Въздушен транспорт   | 3048           | 3626          | 3833          | 3892          | 4467          | Air transport              |
| Градски електротранспорт   | 1109           | 1085          | 1055          | 1075          | 1076          | Urban electrical transport |

### 5. Приходи и разходи на транспортните предприятия през 2008 година Revenues and expenditures from the activity of transport enterprises in 2008

(Хиляди левове)  
(Thousand Levs)

| Видове транспорт                   | Приходи<br>Revenues | Разходи<br>Expenditure | Mode of transport                             |
|------------------------------------|---------------------|------------------------|---|
| <b>Общо</b>                        | <b>10874530</b>     | <b>10573226</b>        | <b>Total</b>                                  |
| Сухопътен транспорт                | 6580561             | 6436935                | Land transport                                |
| Воден транспорт                    | 690412              | 650282                 | Waterway transport                            |
| Въздушен транспорт                 | 919749              | 909057                 | Air transport                                 |
| Спомагателни дейности в транспорта | 2683808             | 2576952                | Supporting and auxiliary transport activities |

## ЖЕЛЕЗОПЪТЕН ТРАНСПОРТ RAILWAY TRANSPORT

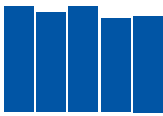
### 6. Дължина на железопътните линии към 31.12. Length of railway lines as of 31.12.

(Километри)  
(Kilometres)

| Железопътни линии                             | 2004        | 2005        | 2006        | 2007        | 2008        | Railway lines                                       |
|---|-------------|-------------|-------------|-------------|-------------|---|
| <b>Общо</b>                                   | <b>6238</b> | <b>6025</b> | <b>5990</b> | <b>5967</b> | <b>5923</b> | <b>Total</b>  |
| Текущ път                                     | 4259        | 4154        | 4146        | 4143        | 4144        | Running track                                       |
| Нормални (1 435 мм)                           | 4031        | 4029        | 4021        | 4018        | 4019        | Normal (1 435 mm)                                   |
| в това число:                                 |             |             |             |             |             | of which:   |
| Двойни  | 948         | 957         | 973         | 971         | 972         | Double tracks                                       |
| Електрифицирани                               | 2854        | 2880        | 2912        | 2806        | 2827        | Electrified lines                                   |
| Теснопътни (760 мм)                           | 228         | 125         | 125         | 125         | 125         | Narrow (760 mm)                                     |
| Гарови коловози                               | 1979        | 1871        | 1844        | 1824        | 1779        | Platforms   |
| Железопътни линии, съоръжени с автоблокировка | 1666        | 1694        | 1694        | 1694        | 1694        | Railway lines, supplied with automatic block system |
| Текущ път на 1 000 км <sup>2</sup> територия  | 38.4        | 37.4        | 37.4        | 37.3        | 37.3        | Running track per 1 000 sq. km territory            |

### 7. Превозени основни видове товари и извършена работа от железопътния транспорт през 2008 година Main goods carried and transport performance of railway transport in 2008

| Видове товари  | Превозени товари - хил. т<br>Goods carried - thousand tons | Извършена работа - млн. ткм<br>Transport performance - million ton - km | Kind of goods   |
|--|--|---|---|
| Продукти на селското стопанство, лова и горското стопанство                      | 561.3  | 144.8   | Products of agriculture, hunting, and forestry; fish and other fishing products |
| Каменни и лигнитни въглища, суров петрол и природен газ                          | 10.3   | 3.6   | Coal and lignite; crude petroleum and natural gas                               |
| Метални руди и други продукти на минната и каменодобивната промишленост          | 3291.5   | 786.0   | Metal ores and other mining and quarrying products                              |
| Хранителни продукти, напитки и тютюн   | 235.9  | 58.4  | Food products, beverages and tobacco  |
| Текстил и текстилни изделия, гладка кожа и кожени изделия                        | 17.6   | 5.5   | Textiles and textile products; leather and leather products                     |
| Дърво и изделия от дърво и корк, слама и материали за плетене, целулоза          | 518.1  | 133.0   | Wood and products of wood and cork; articles of straw and plaiting materials    |
| Кокс и рафинирани нефтопродукти  | 6729.9   | 1296.0  | Coke and refined petroleum products   |
| Химикали, химически продукти и синтетични влакна, продукти от каучук и пластмаса | 2465.5   | 782.1   | Chemicals, chemical products, and man-made fibers; rubber and plastic products  |
| Други неметални минерални продукти   | 746.4  | 186.7   | Other non-metallic mineral products   |
| Основни метали, метални изделия, с изключение на машини и оборудване             | 3315.2   | 851.3   | Basic metals; fabricated metal products, except machinery and equipment         |
| Машини и съоръжения, н.д., канцеларска и електронноизчислителна техника          | 80.4   | 22.9  | Machinery and equipment n.e.c.; office machinery and electrical equipment       |
| Транспортно оборудване   | 186.9  | 62.8  | Transport equipment   |
| Мебели, други фабрични изделия, н.д.   | 2.3  | 0.6   | Furniture; other manufactured goods n.e.c.                                      |
| Вторични суровини, битови и други отпадъци                                       | 231.1  | 50.1  | Secondary raw materials; municipal wastes and other wastes                      |
| Поща, пратки   | 0.0  | 0.0   | Mail, parcels   |
| Оборудване и материали, използвани в превоза на товари                           | 103.5  | 27.3  | Equipment and material utilized in the transport of goods                       |
| Товари, превозвани по време на преместване на домакинства и офиси, багаж         | 0.0  | 0.0   | Goods moved in the course of household and office removals; baggage             |
| Групираны товари: смес от типове товари, които се превозват заедно               | 18.0   | 6.1   | Grouped goods: a mixture of types of goods which are transported together       |
| Неидентифицируеми товари   | 718.8  | 253.9   | Unidentifiable goods  |
| Други товари, н.д.   | 482.8  | 21.9  | Other goods n.e.c.  |



8. Международни товарни превози на железопътния транспорт  
International freight transport of the railway transport

|   | 2004 | 2005 | 2006 | 2007 | 2008 |   |
|---|------|------|------|------|------|---|
| Превозени товари - хил. т   | 4709 | 5217 | 5619 | 6018 | 5556 | Goods carried - thousand tons   |
| Износ   | 2046 | 2262 | 2176 | 2172 | 1882 | Exports   |
| Внос  | 1644 | 1779 | 2214 | 2580 | 2361 | Imports   |
| Транзит   | 1019 | 1176 | 1229 | 1266 | 1313 | Transit   |
| Относителен дял на превозените товари при международните товарни превози от общо превозените товари - % | 23.1 | 25.7 | 25.7 | 27.5 | 28.2 | Share of international traffic from the total freight traffic - %       |
| Извършена работа - млн. ткм   | 1094 | 1241 | 1260 | 1342 | 1357 | Transport performance - million ton - km                                |
| Износ   | 419  | 459  | 420  | 424  | 424  | Exports   |
| Внос  | 283  | 312  | 358  | 435  | 429  | Imports   |
| Транзит   | 392  | 470  | 482  | 483  | 504  | Transit   |
| Относителен дял на извършената работа при международните товарни превози от общо извършената работа - % | 21.0 | 24.0 | 23.4 | 25.6 | 28.9 | Share of international traffic transport performance from the total - % |

## АВТОМОБИЛЕН ТРАНСПОРТ ROAD TRANSPORT

### 9. Републиканска пътна мрежа към 31.12. според класа на пътя National road network by road category as of 31.12.

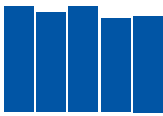
|   | 2004         | 2005         | 2006         | 2007         | 2008         | (Километри)<br>(Kilometres)                              |
|---|--------------|--------------|--------------|--------------|--------------|--|
| <b>Пътища</b>                             | <b>19276</b> | <b>19288</b> | <b>19373</b> | <b>19425</b> | <b>19435</b> | <b>Roads</b>   |
| Автомостри                                | 331          | 331          | 394          | 418          | 418          | Motorways  |
| Първокласни                               | 2961         | 2969         | 2969         | 2975         | 2975         | Category I roads   |
| Второкласни                               | 4012         | 4012         | 4021         | 4021         | 4029         | Category II roads  |
| Третокласни                               | 11972        | 11976        | 11989        | 12011        | 12013        | Category III roads                                       |
| Пътища на 1 000 км <sup>2</sup> територия | 173.7        | 173.8        | 174.5        | 175.0        | 175.1        | Density of total road network per 1 000 sq. km territory |

### 10. Републиканска пътна мрежа към 31.12. според вида на настилка National road network by type of pavement as of 31.12.

|                | 2004         | 2005         | 2006         | 2007         | 2008         | (Километри)<br>(Kilometres) |
|----------------|--------------|--------------|--------------|--------------|--------------|-----------------------------|
| <b>Пътища</b>  | <b>19276</b> | <b>19288</b> | <b>19373</b> | <b>19425</b> | <b>19435</b> | <b>Roads</b>                |
| С настилка     | 18986        | 18994        | 19081        | 19135        | 19156        | Paved                       |
| Асфалтова      | 18716        | 18729        | 18825        | 18886        | 18870        | Bituminized                 |
| Паважна        | 81           | 80           | 75           | 71           | 112          | Cobblestones                |
| Трошенокаменна | 152          | 149          | 145          | 142          | 124          | Crushed-stone (macadam)     |
| Баластрена     | 37           | 36           | 36           | 36           | 50           | Coarse aggregate (rubble)   |
| Без настилка   | 290          | 294          | 292          | 290          | 279          | Unpaved                     |

### 11. Превозна дейност на товарния автомобилен транспорт Transport performance of road freight transport

|                                 | 2004  | 2005  | 2006  | 2007  | 2008  |  |
|---------------------------------|-------|-------|-------|-------|-------|--|
| Превозени товари - хил. т       | 53530 | 60418 | 65212 | 72156 | 65143 | Goods carried - thousand tons          |
| в т.ч. вътрешни превози         | 48149 | 53699 | 58681 | 65879 | 58626 | of which: national                     |
| Извършена работа - млн. ткм     | 9015  | 11843 | 10793 | 11795 | 11027 | Transport performance - million ton-km |
| в т.ч. вътрешни превози         | 1908  | 2644  | 3021  | 3402  | 3324  | of which: national                     |
| Средно превозно разстояние - км | 168   | 196   | 166   | 163   | 169   | Average distance travelled - km        |
| в т.ч. вътрешни превози         | 40    | 49    | 51    | 52    | 57    | of which: national                     |



## 12. Превозна дейност и превозни средства на автобусния транспорт Transport performance and vehicle fleet of bus transport

|                                 | 2004   | 2005   | 2006   | 2007   | 2008   |  |
|---------------------------------|--------|--------|--------|--------|--------|--|
| Автобуси - бр.                  | 10551  | 11260  | 11068  | 11160  | 11182  | Buses - number                           |
| Пътнически места - бр.          | 621968 | 608399 | 569964 | 566448 | 567790 | Passenger seats - number                 |
| Превозени пътници - хил.        | 685233 | 664266 | 623249 | 594879 | 589786 | Passengers carried - thousands           |
| Извършена работа - млн. пкм     | 13029  | 13688  | 12942  | 13571  | 13839  | Transport performance - million pass. km |
| Средно превозно разстояние - км | 19     | 21     | 21     | 23     | 23     | Average distance travelled - km          |

## 13. Вътрешноградски превози на пътници и извършена работа от автобусния транспорт Urban passenger traffic and transport performance of bus transport

|                                      | 2004   | 2005   | 2006   | 2007   | 2008   |  |
|--------------------------------------|--------|--------|--------|--------|--------|--|
| Градски автобусни линии - бр.        | 603    | 585    | 544    | 546    | 582    | Urban bus lines - number                 |
| Дължина на градските линии - хил. км | 7.3    | 6.4    | 5.4    | 5.8    | 6.9    | Length of urban bus lines - thousand km  |
| Превозени пътници - хил.             | 479269 | 522204 | 484783 | 465510 | 448530 | Passengers carried - thousands           |
| Извършена работа - млн. пкм          | 3892   | 4843   | 4066   | 3941   | 3737   | Transport performance - million pass. km |
| Средно превозно разстояние - км      | 8.1    | 9.3    | 8.4    | 8.5    | 8.3    | Average distance travelled - km          |

## 14. Междуселищни и международни превози на пътници и извършена работа от автобусния транспорт Coach and international passenger traffic and transport performance of bus transport

|   | 2004   | 2005   | 2006   | 2007   | 2008   |  |
|---|--------|--------|--------|--------|--------|--|
| Междуселищни автобусни линии - бр.                  | 2728   | 2812   | 2773   | 2637   | 2683   | Coach lines - number                     |
| Дължина на междуселищните автобусни линии - хил. км | 398.0  | 463.3  | 448.9  | 395.6  | 354.1  | Length of coach lines - thousand km      |
| Превозени пътници - хил.                            | 205965 | 142061 | 138466 | 129369 | 141256 | Passengers carried - thousands           |
| Извършена работа - млн. пкм                         | 9137   | 8845   | 8876   | 9630   | 10102  | Transport performance - million pass. km |
| Средно превозно разстояние - км                     | 44.4   | 62.3   | 64.1   | 74.4   | 71.5   | Average distance travelled - km          |



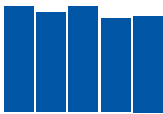
**РЕЧЕН ТРАНСПОРТ  
INLAND WATERWAYS TRANSPORT**

15. Превозна дейност на речния транспорт  
Activity of inland waterways transport

|  | 2004                                   | 2005   | 2006   | 2007   | 2008   |   |
|--|--|--------|--------|--------|--------|---|
|  | Товарни кораби<br>Freight vessels      |        |        |        |        |   |
| Речни несамоходни товарни кораби - бр. | 161                                    | 152    | 159    | 157    | 159    | Non-self-propelled cargo vessels - number |
| Товароподемност - т                    | 245506                                 | 234951 | 242929 | 244759 | 250468 | Carrying capacity - tons                  |
| Влекачи и тласкачи - бр.               | 35                                     | 34     | 32     | 35     | 35     | Tugs and pushers - number                 |
| Мощност - кВт                          | 33857                                  | 33699  | 32354  | 33485  | 32683  | Power - kW                                |
| Изминат път - хил. км                  | 1636                                   | 2047   | 1963   | 2178   | 2340   | Total distance travelled - thousand km    |
| в т.ч. международно                    | 1630                                   | 2046   | 1962   | 2162   | 2324   | of which: international                   |
| Превозени товари - хил. т              | 2686                                   | 2557   | 2265   | 4021   | 4466   | Goods carried - thousand tons             |
| в т.ч. международно                    | 2676                                   | 2551   | 2255   | 4019   | 4459   | of which: international                   |
| Извършена работа - млн. ткм            | 1326                                   | 1532   | 1429   | 1711   | 1936   | Transport performance - million ton-km    |
| в т.ч. международно                    | 1324                                   | 1531   | 1427   | 1711   | 1934   | of which: international                   |
| Средно превозно разстояние - км        | 494                                    | 599    | 631    | 426    | 433    | Average distance travelled - km           |
|  | Пътнически кораби<br>Passenger vessels |        |        |        |        |   |
| Речни пътнически кораби - бр.          | 6                                      | 6      | 4      | 5      | 4      | Passenger vessels - number                |
| Пътнически места - бр.                 | 1144                                   | 1144   | 974    | 859    | 791    | Passenger seats and berths - number       |
| Превозени пътници - хил.               | 81                                     | 80     | 75     | 232    | 246    | Passengers carried - thousands            |
| Извършена работа - млн. пкм            | 0.3                                    | 0.4    | 0.1    | 0.3    | 0.3    | Transport performance - million pass. km  |
| Средно превозно разстояние - км        | 4                                      | 5      | 1      | 1      | 1      | Average distance travelled - km           |

16. Плавателни съдове на товарния речен транспорт към 31.12.2008 г. по вид и периоди на построяване  
Inland waterways freight transport vessels by type and period of construction as of 31.12.2008

| Вид на плавателните съдове    | Периоди на построяване<br>Periods of construction |                |                |                |                |                    | Type of vessels                      |
|-------------------------------|---|----------------|----------------|----------------|----------------|--------------------|--------------------------------------|
|                               | 1950 -<br>1959                                    | 1960 -<br>1969 | 1970 -<br>1979 | 1980 -<br>1989 | 1990 -<br>1999 | след/Since<br>2000 |                                      |
| Самоходни сухотоварни - бр.   | 3   | 2              | 3              | 4              | -              | -                  | Self-propelled bulk vessels - number |
| Товароподемност - т           | 4250  | 2469           | 5790           | 5488           | -              | -                  | Carrying capacity - tons             |
| Фериботи - бр.                | -   | -              | 1              | 2              | 1              | 1                  | Ferries - number                     |
| Товароподемност - т           | -   | -              | 160            | 1820           | 1162           | 1162               | Carrying capacity - tons             |
| Несамоходни сухотоварни - бр. | 3   | 38             | 40             | 53             | 17             | 1                  | Pushed - towed barges - number       |
| Товароподемност - т           | 2943  | 43347          | 68315          | 96988          | 29315          | 2062               | Carrying capacity - tons             |
| Несамоходни наливни - бр.     | 2   | 2              | -              | -              | 2              | -                  | Pushed - towed tankers - number      |
| Товароподемност - т           | 1968  | 1935           | -              | -              | 2700           | -                  | Carrying capacity - tons             |
| Влекачи и тласкачи - бр.      | 1   | 8              | 14             | 8              | 3              | -                  | Pusher tugs - number                 |
| Мощност - кВт                 | 441   | 4562           | 12761          | 9247           | 5222           | -                  | Power - kW                           |



## МОРСКИ ТРАНСПОРТ MARITIME TRANSPORT

### 17. Превозна дейност на морския транспорт Maritime transport activity

|  | 2004    | 2005    | 2006    | 2007    | 2008    |  |
|--|---------|---------|---------|---------|---------|--|
| Товарни кораби<br>Self-propelled cargo ships |         |         |         |         |         |  |
| Морски товарни кораби - бр.                  | 78      | 79      | 73      | 74      | 66      | Sea cargo ships - number                 |
| Пълна товароподемност (дедудейт) - т         | 1462579 | 1484033 | 1373111 | 1425515 | 1401685 | Carrying capacity (deadweight) - tons    |
| Изминат път - хил. км                        | 5717    | 5734    | 5299    | 5339    | 4392    | Distance travelled - thousand km         |
| в т.ч. международно                          | 5717    | 5734    | 5299    | 5339    | 4392    | of which: international                  |
| Превозени товари - хил. т                    | 13097   | 13758   | 12862   | 12833   | 10828   | Goods carried - thousand tons            |
| в т.ч. международно                          | 13097   | 13758   | 12862   | 12833   | 10828   | of which: international                  |
| Извършена работа - млн. ткм                  | 68025   | 68096   | 63627   | 67279   | 72158   | Transport performance - million ton - km |
| в т.ч. международно                          | 68025   | 68096   | 63627   | 67279   | 72158   | of which: international                  |
| Средно превозно разстояние - км              | 5194    | 4950    | 4947    | 5243    | 6664    | Average distance travelled - km          |
| Пътнически кораби<br>Passenger ships         |         |         |         |         |         |  |
| Морски пътнически кораби - бр.               | 2       | 3       | 4       | 4       | 3       | Sea passenger ships - number             |
| Пътнически места - бр.                       | 80      | 141     | 207     | 140     | 80      | Passenger seats and berths - number      |
| Изминат път - хил. км                        | 1.4     | 2       | 4       | 4       | 3       | Distance travelled - thousand km         |
| Превозени пътници - хил.                     | 3       | 6       | 5       | 11      | 7       | Passengers carried - thousands           |
| Извършена работа - млн. пкм                  | 0.0     | 0.1     | 0.1     | 0.3     | 0.5     | Transport performance - million pass. km |
| Средно превозно разстояние - км              | 10      | 10      | 12      | 27      | 74      | Average distance travelled - km          |

### 18. Кораби на морския транспорт към 31.12.2008 г. по вид и периоди на построяване Maritime transport vessels by type and period of construction as of 31.12.2008

| Вид на корабите             | Периоди на построяване<br>Periods of construction |                |                |                |                    | Type of ships                       |
|-----------------------------|---|----------------|----------------|----------------|--------------------|-------------------------------------|
|                             | 1960 -<br>1969                                    | 1970 -<br>1979 | 1980 -<br>1989 | 1990 -<br>1999 | след/Since<br>2000 |                                     |
| Товарни кораби - общо - бр. | 6   | 15             | 26             | 14             | 5                  | General cargo ships - number        |
| Бруто регистър тонове       | 52152   | 293368         | 358583         | 148899         | 103649             | Gross registered tons               |
| Самоходни сухотоварни - бр. | 6   | 12             | 14             | 13             | 5                  | OBO carried - number                |
| Бруто регистър тонове       | 52152   | 245990         | 239665         | 139184         | 103649             | Gross registered tons               |
| Фериботи - бр.              | -   | 2              | -              | -              | -                  | Ferries - number                    |
| Бруто регистър тонове       | -   | 39036          | -              | -              | -                  | Gross registered tons               |
| Контейнеровози - бр.        | -   | -              | 10             | 1              | -                  | Container vessels - number          |
| Бруто регистър тонове       | -   | -              | 109920         | 9715           | -                  | Gross registered tons               |
| Ро-ро - бр.                 | -   | 1              | -              | -              | -                  | Ro-Ro - number                      |
| Бруто регистър тонове       | -   | 8342           | -              | -              | -                  | Gross registered tons               |
| Танкери - бр.               | -   | -              | 2              | -              | -                  | Tankers - number                    |
| Бруто регистър тонове       | -   | -              | 8998           | -              | -                  | Gross registered tons               |
| Влекачи - бр.               | -   | -              | 1              | 3              | -                  | Pusher tugs - number                |
| Бруто регистър тонове       | -   | -              | 1896           | 645            | -                  | Gross registered tons               |
| Пътнически кораби - бр.     | -   | -              | -              | 1              | 2                  | Passenger vessels - number          |
| Пътнически места - бр.      | -   | -              | -              | 40             | 40                 | Passenger seats and berths - number |

## ПРИСТАНИЩА PORTS

### 19. Натоварени и разтоварени товари в речните пристанища по направления Loaded and unloaded goods in river harbours by destination

(Хиляди тонове)  
(Thousand tons)

| Направления        | 2004 <sup>1</sup> | 2005        | 2006        | 2007        | 2008        | Destinations       |
|--------------------|-------------------|-------------|-------------|-------------|-------------|--------------------|
| <b>Общо</b>        | <b>4406</b>       | <b>5270</b> | <b>5947</b> | <b>6622</b> | <b>6351</b> | <b>Total</b>       |
| Внос (разтоварени) | 3032              | 3011        | 3265        | 3580        | 3054        | Imports (unloaded) |
| Износ (натоварени) | 470               | 384         | 682         | 839         | 934         | Exports (loaded)   |
| Крайбрежни         | 904               | 1875        | 2000        | 2203        | 2543        | Coastal            |

<sup>1</sup> От 2004 г. съгласно Директива 80/1119 на ЕС и Наредба № 919 на Министерството на транспорта, информационните технологии и съобщенията и НСИ за събиране на статистическа информация за дейността на пристанищните оператори, без товарите от фериботите.

<sup>1</sup> Since 2004 according to the Council Directive 80/1119/EEC and the Ordinance No. 919 of Ministry of Transport, Information Technology and Communications and NSI for statistical returns of the port operators' activity - without goods by ferries.

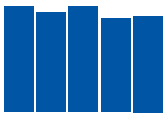
### 20. Натоварени и разтоварени товари в морските пристанища по направления Loaded and unloaded goods in sea harbours by destination

(Хиляди тонове)  
(Thousand tons)

| Направления        | 2004 <sup>1</sup> | 2005         | 2006         | 2007         | 2008         | Destinations       |
|--------------------|-------------------|--------------|--------------|--------------|--------------|--------------------|
| <b>Общо</b>        | <b>23125</b>      | <b>24841</b> | <b>27513</b> | <b>24900</b> | <b>26576</b> | <b>Total</b>       |
| Внос (разтоварени) | 13614             | 14293        | 16250        | 15853        | 16791        | Imports (unloaded) |
| Износ (натоварени) | 9511              | 10548        | 11263        | 9047         | 9785         | Exports (loaded)   |

<sup>1</sup> От 2004 г. съгласно Директива 95/64 на ЕС и Наредба № 919 на Министерството на транспорта, информационните технологии и съобщенията и НСИ за събиране на статистическа информация за дейността на пристанищните оператори, без товарите от риболовните кораби.

<sup>1</sup> Since 2004 according to the Council Directive 95/64/EEC and the Ordinance No. 919 of Ministry of Transport, Information Technology and Communications and NSI for statistical returns of the port operators' activity - without goods by fishery vessels.



## ВЪЗДУШЕН ТРАНСПОРТ AIR TRANSPORT

### 21. Летателна дейност на гражданския въздушен транспорт Flying activity of civil aviation

|   | 2004  | 2005  | 2006  | 2007  | 2008  |                              |
|---|-------|-------|-------|-------|-------|------------------------------|
| Пътнически самолети - бр.   | 48    | 50    | 62    | 68    | 66    | Passenger aircrafts - number |
| Пътнически места - бр.  | 4845  | 5217  | 5919  | 5955  | 6039  | Passenger seats - number     |
| Пролетени часове от самолетите на транспортната авиация - бр.         | 59983 | 71055 | 75821 | 59003 | 63215 | Hours flown - number         |
| в т.ч. по вътрешни линии  | 1043  | 1010  | 1594  | 2424  | 2703  | of which: Domestic airlines  |
| Пролетяно разстояние от самолетите на транспортната авиация - хил. км | 37264 | 43681 | 45701 | 40184 | 43871 | Distance flown - thousand km |
| По вътрешни линии   | 374   | 376   | 542   | 904   | 1262  | Domestic airlines            |
| По международни линии   | 36890 | 43305 | 45159 | 39280 | 42609 | International airlines       |

### 22. Превозна дейност на гражданския въздушен транспорт Civil aviation activity

|                             | 2004  | 2005  | 2006  | 2007 | 2008 |  |
|-----------------------------|-------|-------|-------|------|------|--|
| Превозени пътници - хил.    | 1782  | 2071  | 2320  | 2237 | 2636 | Passengers carried - thousands           |
| в т.ч. по вътрешни линии    | 48    | 52    | 58    | 83   | 139  | of which: Domestic airlines              |
| Извършена работа - млн. пкм | 3048  | 3626  | 3833  | 3892 | 4467 | Transport performance - million pass. km |
| в т.ч. по вътрешни линии    | 17    | 19    | 22    | 32   | 56   | of which: Domestic airlines              |
| Превозени товари - т        | 24203 | 20904 | 12636 | 1859 | 5491 | Goods carried - tons                     |
| в т.ч. по вътрешни линии    | -     | -     | 5     | 4    | 0    | of which: Domestic airlines              |
| Извършена работа - хил. ткм | 32646 | 26428 | 22909 | 3662 | 3173 | Transport performance - thousand ton-km  |
| в т.ч. по вътрешни линии    | -     | -     | 3     | 2    | 0    | of which: Domestic airlines              |

## ГРАДСКИ ЕЛЕКТРОТРАНСПОРТ URBAN ELECTRICAL TRANSPORT

### 23. Градски трамваен транспорт Urban tramway transport

|  | 2004   | 2005   | 2006   | 2007   | 2008   |  |
|--|--------|--------|--------|--------|--------|--|
| Експлоатационна дължина на трамвайната мрежа към 31.12. - км |        |        |        |        |        | Length of operated tramlines as of 31.12. - km |
| Маршрутна мрежа  | 144    | 154    | 154    | 153    | 153    | Running track                                  |
| Мрежа за депата  | 25     | 26     | 26     | 26     | 26     | Depots' network                                |
| Трамваи - бр.  | 336    | 331    | 329    | 304    | 303    | Trams - number                                 |
| Пътнически места - бр.                                       | 66449  | 65449  | 65049  | 60195  | 58306  | Passenger seats - number                       |
| Пробег - хил. км   | 11347  | 11357  | 11341  | 11405  | 11533  | Distance travelled - thousand km               |
| Превозени пътници - хил.                                     | 124998 | 119776 | 124434 | 129047 | 133869 | Passengers carried - thousands                 |
| Извършена работа - млн. пкм                                  | 295    | 283    | 294    | 305    | 317    | Transport performance - million pass. km       |

### 24. Градски тролейбусен транспорт Urban trolleybus transport

|  | 2004   | 2005   | 2006   | 2007   | 2008   |   |
|--|--------|--------|--------|--------|--------|---|
| Градове с тролейбусен транспорт към 31.12. - бр. | 15     | 15     | 15     | 15     | 15     | Towns with trolleybus transport as of 31.12. - number |
| Маршрутна дължина на линиите към 31.12. - км     | 589    | 579    | 562    | 561    | 555    | Route length of lines as of 31.12. - km               |
| Тролейбуси - бр.                                 | 630    | 615    | 625    | 618    | 627    | Trolleybuses - number                                 |
| Пътнически места - бр.                           | 75309  | 73670  | 75391  | 76977  | 78834  | Passenger seats - number                              |
| Пробег - хил. км                                 | 21961  | 21172  | 21030  | 20341  | 19498  | Distance travelled - thousand km                      |
| Превозени пътници - хил.                         | 150737 | 143453 | 136538 | 141794 | 137050 | Passengers carried - thousands                        |
| Извършена работа - млн. пкм                      | 669    | 651    | 609    | 632    | 590    | Transport performance - million pass. km              |

### 25. Метро Underground transport

|  | 2004  | 2005  | 2006  | 2007  | 2008  |  |
|--|-------|-------|-------|-------|-------|--|
| Маршрутна дължина на линиите към 31.12. - км | 10    | 10    | 10    | 10    | 10    | Route length of lines as of 31.12. - km  |
| Мотриси - бр.                                | 48    | 48    | 60    | 72    | 72    | Railcars - number                        |
| Пътнически места - бр.                       | 11520 | 11520 | 14380 | 15060 | 15060 | Passenger seats - number                 |
| Пробег - хил. км                             | 871   | 873   | 874   | 873   | 889   | Distance travelled - thousand km         |
| Превозени пътници - хил.                     | 24115 | 25181 | 25367 | 22953 | 28181 | Passengers carried - thousands           |
| Извършена работа - млн. пкм                  | 145   | 151   | 152   | 138   | 169   | Transport performance - million pass. km |

**СЪОБЩЕНИЯ**  
**COMMUNICATIONS**



## XIX. СЪОБЩЕНИЯ

Информацията, публикувана в раздела, характеризира дейността на предприятията, които извършват пощенски и куриерски услуги.

Пощенската мрежа обхваща ПТТ станции в градовете и селата и пощенските агентства, които се намират само в селата.

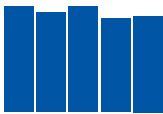
В паричните преводи е включен и броят на пенсионните записи.

## XIX. COMMUNICATIONS

Data in this chapter characterize the activity of enterprises of the Communications branch.

The postal network covers post, telegraph and telephone (PTT) stations in towns and villages as well as postal agencies, which are only in villages.

The number of pension orders is also included in monetary transfers.



## 1. Пощенска мрежа към 31.12. Postal network as of 31.12.

|  | 2004 | 2005 | 2006 | 2007 <sup>1</sup> | 2008 | (Брой)<br>(Number)                     |
|--|------|------|------|-------------------|------|--|
| Пощенски, телеграфни и телефонни станции | 3008 | 2990 | 2986 | 2993              | 2981 | Post, telegraph and telephone stations |
| в т.ч. в селата                          | 2369 | 2357 | 2350 | 2350              | 2349 | of which: rural                        |
| Агентства                                | 143  | 146  | 144  | 651               | 1104 | Post agencies                          |

<sup>1</sup> От 2007 г. са включени и частните предприятия, извършващи универсални пощенски услуги.

<sup>1</sup> Incl. private enterprises since 2007.

## 2. Изходящ трафик на пощенските и телеграфните съобщения Outgoing traffic of postal and telephone communications

|                               | 2004 | 2005 | 2006 | 2007 | 2008 | (Милиони броеве)<br>(Million number) |
|-------------------------------|------|------|------|------|------|--------------------------------------|
| Писмовна кореспонденция       | 93.0 | 85.8 | 78.6 | 90.6 | 86.9 | Letters                              |
| в т.ч. платена                | 90.1 | 82.6 | 75.4 | 87.5 | 80.8 | of which: paid                       |
| Колетни пратки                | 1.5  | 1.4  | 1.6  | 1.8  | 1.6  | Parcels                              |
| в т.ч. платени                | 0.8  | 0.8  | 0.9  | 1.2  | 0.9  | of which: paid                       |
| Парични преводи               | 25.0 | 23.9 | 23.0 | 22.1 | 16.2 | Remittances                          |
| в т.ч. платени                | 24.8 | 23.7 | 22.9 | 22.0 | 16.1 | of which: paid                       |
| Телеграми                     | 1.2  | -    | -    | -    | -    | Telegrams                            |
| Периодични издания - изходящи | 36.8 | 36.8 | 37.9 | 40.1 | 39.0 | Periodicals                          |
| в т.ч. вестници               | 35.0 | 34.9 | 36.7 | 37.6 | 37.7 | of which: newspapers                 |



**3. Приходи и разходи от съобщителни услуги през 2008 година**  
**Revenues and expenditure on communication services in 2008**

 (Хиляди левове)  
 (Thousand Levs)

| Видове услуги                             | Приходи<br>Revenues | Разходи<br>Expenditure | Kind of services                |
|---|---------------------|------------------------|---------------------------------|
| <b>Общо</b>                               | <b>408602</b>       | <b>380469</b>          | <b>Total</b>                    |
| Дейност на националната поща              | 168547              | 165268                 | National Post Office activities |
| Куриерска дейност извън националната поща | 240055              | 215201                 | Courier activities              |

**ВЪТРЕШНА ТЪРГОВИЯ;  
ХОТЕЛИЕРСТВО И  
РЕСТОРАНТЪОРСТВО  
DOMESTIC TRADE;  
ACCOMMODATION AND FOOD  
SERVICE ACTIVITIES**

**XX. ВЪТРЕШНА ТЪРГОВИЯ; ХОТЕЛИЕРСТВО И РЕСТОРАНТЬОРСТВО**

Информацията в раздела е разработена въз основа на данните от годишната счетоводна и статистическа отчетност, събирана регулярно от Националния статистически институт.

Показателите за основните икономически резултати се отнасят само за стопанските субекти, класифицирани към сектор G „Търговия; ремонт на автомобили и мотоциклети“ и сектор I „Хотелиерство и ресторантьорство“ по новата Класификация на икономическите дейности (КИД - 2008).

Всички останали показатели включват данни за стопанските субекти в страната, осъществявали търговска дейност, независимо от класифицирането им по КИД - 2008.

Стойностните показатели в раздела са по цени на съответната година.

Индексите на физическия обем на продажбите на дребно са изчислени при база средногодишни цени на 2005 г. и са верижно обвързани, като е осигурена съпоставимост на обхвата.

Продажбите на едро включват стойността на купените и продадените готови стоки и материали по цени на реализация (вкл. ДДС и акцизи) на други търговци за следваща препродажба или на предприятия за производствено потребление и са извършени като основна или странична дейност на стопанските субекти за тяхна сметка. Извън обхвата на изследването са преките продажби на продукцията между стокопроизводителите, без посредничеството на търговията, а също и реализираният износ.

Продажбите на дребно включват стойността на реализираната собствена продукция и на купените и продадените готови стоки и материали на населението и други институции и ведомства за собствено потребление по цени на реализация (вкл. ДДС и акцизи). Тук се включват всички крайни продажби на стоки на вътрешния пазар, вкл. и на стоките, произведени и продадени непосредствено от производителя на крайния потребител, без участието на търговци, с изключение на продажбите, реализирани в заведенията за обществено хранене. Продажбите са осъществени основно в стационарни,

**XX. DOMESTIC TRADE; ACCOMMODATION AND FOOD SERVICE ACTIVITIES**

Information in this chapter is compiled on the basis of data obtained through annual accounting and statistical reports, regularly collected by the NSI.

Data on main economic results refer only to economic subjects classified in accordance with the Classification of Economic Activities (NACE.BG 2008) in division G - 'Wholesale and retail trade; repair of motor vehicles and motorcycles' and division I - 'Accommodation and food service activities'.

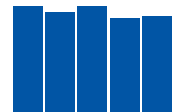
All other data refer to economic subjects in the country dealing with trade, irrespective of their classification in accordance with NACE.BG 2008.

Value data in this chapter are shown at prices of the corresponding year.

Retail trade volume indices are calculated on the base of 2005 average annual prices. They are chain - linked and comparable with previous years by coverage.

Wholesale sales comprise the value of the purchased and sold out ready goods, as well as materials at prices of realization (including VAT and excises) sold to other merchant wholesalers for coming resale or to enterprises for production needs, carried out as principal or secondary activity of the units on their own account. Direct sales of production (without trade intermediation) between producers of goods and realized export are not covered by the survey.

Retail sales include the value of the purchased and sold out goods, as well as materials and own production at prices of realization (including VAT and excises) to the population and other institutions and departments to satisfy their individual needs. These data comprise all sales of goods to the final users at the domestic market, including goods produced and sold directly from the producers to the final users without trade intermediation (other than these realized in catering establishments). The sales are realized by the stationary, semi-stationary and non-stationary premises for retail trade - shops, pavilions, booths, warehouses-shops, outdoor



полустационарни и подвижни обекти за търговия на дребно - магазини, павилиони, будки, складове-магазини, на открити щандове и сергии, на организирани и неорганизиран пазари, с поръчка по пощата, по каталог, чрез автомати, с разносна и развозна търговия и други. В стойността на продажбите на дребно не се включват извършените услуги по ремонта и техническото обслужване на моторни превозни средства, а също и услугите по ремонта и поправката на домакински и битови уреди и предмети за лично ползване.

Продажбите на дребно са представени по стокови групи, съдържанието на които съответства на изискванията на приетата от Евростат Класификация на потребителските разходи (COICOP).

Показателите за основните икономически резултати са разработени в съответствие с промените в Закона за счетоводството, влезли в сила от 1.01.2008 година.

Структурата на разходите за оперативна дейност е изчислена за всички съставни групи разходи, отнесени към общата им сума.

Произведената продукция е изчислена по методология на Евростат и осигурява съпоставимост на показателя в рамките на ЕС. Тя се получава, като приходите за оперативна дейност се редуцират с приходите от финансираня, приходите от продажби на дълготрайни активи и балансовата стойност на продадените краткотрайни активи и се коригират с изменението на запасите от продукция и незавършено производство и начислените акцизи.

В броя на търговските обекти за продажби на дребно са включени магазините и павилионите от стационарната търговска мрежа, притежаващи търговска зала за обслужване на клиентите. В броя на магазините не са включени бензиностанциите и газостанциите, които са посочени на отделни редове. Стоковата специализация на обектите е определена съобразно преобладаващия асортимент на продажбите.

counters and stalls, at organized and non-organized markets, by post orders, by catalogue, by automatic trade machines, delivery of goods at home and others. The value of maintenance and repair of motor vehicles, personal and household goods and appliances is excluded from the retail sales.

Retail sales are presented by commodity groups, which are in accordance with the COICOP classification (Classification of Individual Consumption by Purpose) adopted by Eurostat.

The indicators for main economic results are elaborated in accordance with the changes in the Accountancy law which have come into force on January 1<sup>st</sup> 2008.

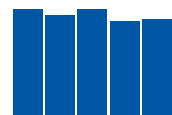
The expenditure structure of operating activity was calculated for all constituent groups of costs referred to their total amount.

The production value was calculated in accordance with the methodology of Eurostat and provided comparability of this indicator within the EU. It was obtained as the receipts of operating activity was reduced by the receipts of financing, the receipts from sales of fixed assets and the balance value of the sold current assets and was adjusted by the changes in stocks of products and work in progress and excises.

The number of retail trade premises comprises shops and pavilions of stationary trade network with trade rooms for serving customers. Data on number of petrol stations and gas stations are published in separate lines and are not included in the number of shops. The trade premises are classified according to the predominant kind of goods offered.

### 1. Обекти за продажби на дребно към 31.12. Retail sales premises as of 31.12.

| Вид и стокова специализация                          | 2006          | 2007          | 2008          | Kind of premises   |
|--|---------------|---------------|---------------|--|
| <b>Магазини</b>                                      | <b>108798</b> | <b>109691</b> | <b>111370</b> | <b>Shops</b>   |
| За храни, напитки и тютюневи изделия                 | 45518         | 45136         | 43784         | For foods, beverages and tobacco                                     |
| в това число:  |               |               |               | of which:  |
| Неспециализирани с разнообразни хранителни стоки     | 32215         | 31972         | 30835         | Unspecialized shops with different kinds of goods                    |
| Плодове и зеленчуци                                  | 1955          | 1960          | 2143          | Fruit and vegetables   |
| Месо и месни продукти                                | 1079          | 1075          | 979           | Meat and meat products   |
| Риба и рибни продукти                                | 394           | 395           | 352           | Fish and fish products   |
| Хляб и хлебни изделия                                | 2338          | 2289          | 1833          | Bread and bakery products  |
| Захар и захарни сладкарски изделия                   | 2037          | 1992          | 2023          | Sugar and sugar confectionery  |
| Алкохолни и безалкохолни напитки                     | 1839          | 1849          | 2090          | Beverages  |
| За нехранителни стоки                                | 63280         | 64555         | 67586         | For durable and other consumer goods                                 |
| в това число:  |               |               |               | of which:  |
| Неспециализирани с разнообразни нехранителни стоки   | 9787          | 10056         | 10490         | Unspecialized shops with different kinds of goods (mainly non-foods) |
| Текстилни изделия                                    | 2067          | 2093          | 2415          | Textiles   |
| Облекло  | 13448         | 13984         | 15317         | Clothing   |
| Обувки и кожени изделия                              | 2773          | 2939          | 3174          | Footwear and leather goods   |
| Мебели, осветителни тела и стоки за домакинството    | 3054          | 3224          | 3273          | Furniture, lighting articles and household goods                     |
| Електродомашински уреди, радио- и телевизионни стоки | 2523          | 2418          | 2059          | Household appliances, radio and TV sets                              |
| Железария, бои и стъкла                              | 2632          | 2739          | 2760          | Ironmongery, varnishes and glasses                                   |
| Книги, вестници и книжарски стоки                    | 3213          | 3146          | 2955          | Books, newspapers and stationery                                     |
| Строителни и отоплителни материали                   | 1855          | 1876          | 1860          | Building and heating materials (incl. warehouses)                    |
| Парфюмерия и козметика                               | 2720          | 2757          | 2725          | Perfume and cosmetics shops  |
| Автомобили, мотоциклети и резервни части за тях      | 4292          | 4408          | 4842          | Automobiles, motorcycles and spare parts                             |
| Аптеки, оптики и санитарни магазини                  | 4941          | 4898          | 4825          | Pharmacies, optical and sanitary shops                               |
| <b>Бензиностанции</b>                                | <b>2898</b>   | <b>2904</b>   | <b>2882</b>   | <b>Petrol stations</b>   |
| <b>Газостанции</b>                                   | <b>979</b>    | <b>955</b>    | <b>804</b>    | <b>Gas stations</b>  |



## 2. Индекси на продажбите на дребно

### Retail sales indices

| Години<br>Years | Години, приети за база<br>Base year                               |              |              |              |              |              |              |              |              |              |              |              |       |  |
|-----------------|---|--------------|--------------|--------------|--------------|--------------|--------------|--------------|--------------|--------------|--------------|--------------|-------|--|
|                 | 1996  | 1997         | 1998         | 1999         | 2000         | 2001         | 2002         | 2003         | 2004         | 2005         | 2006         | 2007         | 2008  |  |
|                 | Общо<br>Total   |              |              |              |              |              |              |              |              |              |              |              |       |  |
| 1996            | <b>100.0</b>  |              |              |              |              |              |              |              |              |              |              |              |       |  |
| 1997            | <b>65.2</b>   | 100.0        |              |              |              |              |              |              |              |              |              |              |       |  |
| 1998            | <b>77.3</b>   | <b>118.6</b> | 100.0        |              |              |              |              |              |              |              |              |              |       |  |
| 1999            | <b>86.8</b>   | 133.2        | <b>112.3</b> | 100.0        |              |              |              |              |              |              |              |              |       |  |
| 2000            | <b>97.8</b>   | 150.1        | 126.6        | <b>112.7</b> | 100.0        |              |              |              |              |              |              |              |       |  |
| 2001            | <b>102.5</b>  | 157.3        | 132.7        | 118.1        | <b>104.8</b> | 100.0        |              |              |              |              |              |              |       |  |
| 2002            | <b>107.8</b>  | 165.5        | 139.6        | 124.2        | 110.2        | <b>105.2</b> | 100.0        |              |              |              |              |              |       |  |
| 2003            | <b>119.8</b>  | 183.9        | 155.1        | 138.0        | 122.4        | 116.9        | <b>111.1</b> | 100.0        |              |              |              |              |       |  |
| 2004            | <b>137.2</b>  | 210.6        | 177.6        | 158.0        | 140.1        | 133.9        | 127.2        | <b>114.5</b> | 100.0        |              |              |              |       |  |
| 2005            | <b>156.5</b>  | 240.3        | 202.6        | 180.3        | 159.9        | 152.8        | 145.1        | 130.6        | <b>114.1</b> | 100.0        |              |              |       |  |
| 2006            | <b>177.3</b>  | 272.3        | 229.5        | 204.3        | 181.2        | 173.1        | 164.4        | 148.0        | 129.3        | <b>113.3</b> | 100.0        |              |       |  |
| 2007            | <b>205.8</b>  | 316.1        | 266.4        | 237.2        | 210.4        | 201.0        | 190.9        | 171.8        | 150.1        | 131.5        | <b>116.1</b> | 100.0        |       |  |
| 2008            | <b>221.9</b>  | 340.8        | 287.2        | 255.7        | 226.8        | 216.7        | 205.8        | 185.2        | 161.8        | 141.7        | 125.2        | <b>107.8</b> | 100.0 |  |
|                 | Храни, напитки и тютюневи изделия<br>Foods, beverages and tobacco |              |              |              |              |              |              |              |              |              |              |              |       |  |
| 1996            | <b>100.0</b>  |              |              |              |              |              |              |              |              |              |              |              |       |  |
| 1997            | <b>68.2</b>   | 100.0        |              |              |              |              |              |              |              |              |              |              |       |  |
| 1998            | <b>78.8</b>   | <b>115.5</b> | 100.0        |              |              |              |              |              |              |              |              |              |       |  |
| 1999            | <b>79.3</b>   | 116.2        | <b>100.6</b> | 100.0        |              |              |              |              |              |              |              |              |       |  |
| 2000            | <b>90.0</b>   | 131.9        | 114.2        | <b>113.5</b> | 100.0        |              |              |              |              |              |              |              |       |  |
| 2001            | <b>94.2</b>   | 138.1        | 119.6        | 118.8        | <b>104.7</b> | 100.0        |              |              |              |              |              |              |       |  |
| 2002            | <b>99.3</b>   | 145.6        | 126.1        | 125.2        | 110.4        | <b>105.4</b> | 100.0        |              |              |              |              |              |       |  |
| 2003            | <b>107.7</b>  | 158.0        | 136.8        | 135.8        | 119.8        | 114.4        | <b>108.5</b> | 100.0        |              |              |              |              |       |  |
| 2004            | <b>115.7</b>  | 169.7        | 146.9        | 145.8        | 128.7        | 122.9        | 116.5        | <b>107.4</b> | 100.0        |              |              |              |       |  |
| 2005            | <b>125.4</b>  | 184.0        | 159.2        | 158.0        | 139.5        | 133.2        | 126.3        | 116.4        | <b>108.4</b> | 100.0        |              |              |       |  |
| 2006            | <b>133.3</b>  | 195.6        | 169.2        | 168.0        | 148.3        | 141.6        | 134.3        | 123.7        | 115.2        | <b>106.3</b> | 100.0        |              |       |  |
| 2007            | <b>142.1</b>  | 208.5        | 180.4        | 179.1        | 158.1        | 150.9        | 143.2        | 131.9        | 122.8        | 113.3        | <b>106.6</b> | 100.0        |       |  |
| 2008            | <b>144.5</b>  | 212.0        | 183.5        | 182.1        | 160.8        | 153.5        | 145.6        | 134.1        | 124.9        | 115.2        | 108.4        | <b>101.7</b> | 100.0 |  |
|                 | Нехранителни стоки<br>Durable and other consumer goods            |              |              |              |              |              |              |              |              |              |              |              |       |  |
| 1996            | <b>100.0</b>  |              |              |              |              |              |              |              |              |              |              |              |       |  |
| 1997            | <b>63.2</b>   | 100.0        |              |              |              |              |              |              |              |              |              |              |       |  |
| 1998            | <b>76.4</b>   | <b>120.9</b> | 100.0        |              |              |              |              |              |              |              |              |              |       |  |
| 1999            | <b>91.8</b>   | 145.2        | <b>120.1</b> | 100.0        |              |              |              |              |              |              |              |              |       |  |
| 2000            | <b>103.1</b>  | 163.1        | 134.9        | <b>112.3</b> | 100.0        |              |              |              |              |              |              |              |       |  |
| 2001            | <b>108.2</b>  | 171.1        | 141.5        | 117.8        | <b>104.9</b> | 100.0        |              |              |              |              |              |              |       |  |
| 2002            | <b>113.7</b>  | 179.8        | 148.7        | 123.8        | 110.2        | <b>105.1</b> | 100.0        |              |              |              |              |              |       |  |
| 2003            | <b>127.8</b>  | 202.1        | 167.1        | 139.2        | 123.9        | 118.1        | <b>112.4</b> | 100.0        |              |              |              |              |       |  |
| 2004            | <b>151.1</b>  | 238.9        | 197.5        | 164.5        | 146.4        | 139.6        | 132.9        | <b>118.2</b> | 100.0        |              |              |              |       |  |
| 2005            | <b>176.8</b>  | 279.5        | 231.1        | 192.5        | 171.3        | 163.3        | 155.5        | 138.3        | <b>117.0</b> | 100.0        |              |              |       |  |
| 2006            | <b>205.8</b>  | 325.3        | 269.0        | 224.1        | 199.4        | 190.1        | 181.0        | 161.0        | 136.2        | <b>116.4</b> | 100.0        |              |       |  |
| 2007            | <b>247.0</b>  | 390.4        | 322.8        | 268.9        | 239.3        | 228.1        | 217.2        | 193.2        | 163.4        | 139.7        | <b>120.0</b> | 100.0        |       |  |
| 2008            | <b>271.7</b>  | 429.4        | 355.1        | 295.8        | 263.2        | 250.9        | 238.9        | 212.5        | 179.7        | 153.7        | 132.0        | <b>110.0</b> | 100.0 |  |

### 3. Продажби на дребно Retail sales

(Хиляди левове)  
(Thousand Levs)

|                                   | 2006            | 2007            | 2008            |                                  |
|-----------------------------------|-----------------|-----------------|-----------------|----------------------------------|
| <b>Общо</b>                       | <b>22737405</b> | <b>28129629</b> | <b>33318487</b> | <b>Total</b>                     |
| Храни, напитки и тютюневи изделия | 6977806         | 8339258         | 9812588         | Foods, beverages and tobacco     |
| Нехранителни стоки                | 15759599        | 19790371        | 23505899        | Durable and other consumer goods |

### 4. Продажби на дребно по групи стоки Retail sales by main group of goods

(Хиляди левове)  
(Thousand Levs)

| Групи стоки  | 2006  | 2007    | 2008    | Group of goods                                      |
|--|---|---------|---------|---|
|  | Храни, напитки и тютюневи изделия<br>Foods, beverages and tobacco |         |         |   |
| Плодове  | 271207  | 340632  | 405449  | Fruit   |
| Зеленчуци  | 604217  | 711185  | 742473  | Vegetables  |
| Мляко, млечни продукти и яйца                                  | 924188  | 1114490 | 1292001 | Milk, milk products and eggs                        |
| Месо и месни продукти  | 1109290   | 1218248 | 1342053 | Meat and meat products                              |
| Риба и рибни продукти, ракообразни и мекотели                  | 94614   | 108854  | 136639  | Fish and fish products, crustaceans and molluscs    |
| Хляб и хлебни изделия, продукти на мелничарската промишленост  | 1147474   | 1462649 | 1777881 | Bread and bakery products, grain mill products      |
| Захар и захарни сладкарски изделия                             | 509610  | 566773  | 612533  | Sugar and sugar confectionery                       |
| Хранителни масла и мазнини от животински и растителен произход | 247034  | 311858  | 435788  | Edible oils and fats of animal and vegetable origin |
| Спиртни напитки  | 288436  | 313360  | 350420  | Strong alcoholic beverages                          |
| Вина   | 89076   | 108629  | 130459  | Wines   |
| Бира   | 150309  | 176687  | 207692  | Beer  |
| Безалкохолни напитки   | 240052  | 274017  | 347378  | Soft drinks   |
| Тютюневи изделия   | 895067  | 920294  | 1004876 | Tobacco products                                    |
| Кафе, чай и какао  | 120091  | 148269  | 207749  | Coffee, tea and cocoa                               |



#### 4. Продажби на дребно по групи стоки Retail sales by main group of goods

(Продължение и край)  
(Continued and end)

(Хиляди левове)  
(Thousand Levs)

| Групи стоки   | 2006   | 2007    | 2008    | Group of goods   |
|---|--|---------|---------|--|
|   | Нехранителни стоки<br>Durable and other consumer goods |         |         |  |
| Текстилни изделия за изработка на облекло и галантерия  | 138128   | 151673  | 162463  | Textile clothing materials and clothing accessories                                    |
| Облекла и кожухарски изделия  | 643443   | 726772  | 831196  | Clothing and fur goods   |
| Обувки  | 366390   | 416902  | 459615  | Footwear   |
| Материали за текущ ремонт на жилище   | 439213   | 515310  | 628163  | Materials for repair of dwelling   |
| Горива за отопление   | 217429   | 241368  | 286236  | Heating fuels  |
| Мебели и предмети за обзавеждане, осветителни тела  | 458630   | 635415  | 1038272 | Furniture and furnishings, lighting equipment  |
| Килими и други подови настилки  | 38504  | 50770   | 101784  | Carpets and other floor coverings  |
| Домакински текстил  | 43410  | 47586   | 51036   | Household textiles   |
| Домакински уреди  | 609223   | 855914  | 850478  | Household appliances   |
| Стоки за домакинството  | 272769   | 322665  | 404431  | Household articles   |
| Инструменти, машини и оборудване за дома и градината  | 342866   | 370791  | 601912  | Tools and equipment for house and garden   |
| Домакински стоки за краткотрайна употреба   | 165961   | 202641  | 209504  | Non-durable household goods  |
| Фармацевтични, медицински и ортопедични стоки   | 1072611  | 1184539 | 1272369 | Pharmaceutical, medical and orthopaedic goods  |
| Автомобили  | 1838652  | 2898782 | 3413198 | Automobiles  |
| Мотоциклети и велосипеди  | 19419  | 23159   | 35913   | Motorcycles and bicycles   |
| Резервни части, материали и принадлежности за МПС   | 841794   | 1010676 | 1163439 | Spare parts and accessories for personal transport equipment                           |
| Течни и газообразни горива и смазочни материали за МПС  | 4937056  | 5870917 | 6319389 | Fuels and lubricants for personal transport equipment                                  |
| Съобщителна техника   | 188736   | 233781  | 665581  | Communications   |
| Радио- и телевизионни стоки   | 256462   | 341654  | 515512  | Radio and television sets  |
| Оптика и фотопринадлежности   | 49376  | 55767   | 106622  | Optical and photographic articles  |
| Компютърна и канцеларска техника  | 560233   | 715871  | 819350  | Computer and office equipment  |
| Носители на записи за аудио-визуална, фотографска техника и машини за обработка на информацията | 55262  | 58151   | 60063   | Records and compact discs for audio-visual, photographic and data processing equipment |
| Дълготрайни стоки за свободното време и отдих, музикални инструменти                            | 39169  | 45815   | 100609  | Major durables for indoor and outdoor recreation                                       |
| Игри и играчки; оборудване за спорт и къмпинг; цветя и домашни любимци                          | 136017   | 176121  | 283713  | Games and toys; equipment for sport and camping; flowers and pets                      |
| Книги, вестници и списания; книжарски и канцеларски стоки и материали                           | 415020   | 475872  | 534521  | Books, newspapers and magazines; office materials                                      |
| Електрически уреди и принадлежности за лична хигиена; парфюмерийни и козметични стоки           | 360331   | 452247  | 468011  | Electric appliances for personal care; perfumery and cosmetics                         |
| Лични принадлежности, н.д.  | 142565   | 205262  | 311043  | Personal effects n.e.c.  |
| Строителни материали  | 845051   | 1091196 | 1195384 | Construction materials   |



### 5. Индекси на продажбите на дребно по групи стоки Retail sales indices by main group of goods

| Групи стоки  | 2006  | 2007  | 2008  | 2008<br>в % към<br>as % to<br>2007 | Group of goods   |
|--|---|-------|-------|------------------------------------|--|
|  | 2005 = 100  |       |       |                                    |  |
|  | Храни, напитки и тютюневи изделия<br>Foods, beverages and tobacco |       |       |                                    |  |
| Плодове  | 100.6   | 112.8 | 108.8 | 96.5                               | Fruit  |
| Зеленчуци  | 101.6   | 109.2 | 107.4 | 98.4                               | Vegetables   |
| Мляко, млечни продукти и яйца                                  | 106.5   | 107.5 | 106.2 | 98.8                               | Milk, milk products and eggs                                 |
| Месо и месни продукти  | 111.4   | 114.8 | 111.4 | 97.0                               | Meat and meat products                                       |
| Риба и рибни продукти, ракообразни и мекотели                  | 112.6   | 124.6 | 140.2 | 112.5                              | Fish and fish products, crustaceans and molluscs             |
| Хляб и хлебни изделия, продукти на мелничарската промишленост  | 102.3   | 101.8 | 97.3  | 95.6                               | Bread and bakery products, grain mill products               |
| Захар и захарни сладкарски изделия                             | 101.0   | 101.0 | 102.0 | 101.0                              | Sugar and sugar confectionery                                |
| Хранителни масла и мазнини от животински и растителен произход | 106.5   | 105.9 | 101.6 | 95.9                               | Edible oils and fats of animal and vegetable origin          |
| Спиртни напитки  | 109.0   | 110.7 | 109.3 | 98.7                               | Strong alcoholic beverages                                   |
| Вина   | 111.0   | 125.5 | 130.1 | 103.7                              | Wines  |
| Бира   | 110.3   | 113.4 | 114.2 | 100.7                              | Beer   |
| Безалкохолни напитки   | 116.4   | 121.5 | 139.5 | 114.8                              | Soft drinks  |
| Тютюневи изделия   | 83.8  | 86.0  | 85.6  | 99.5                               | Tobacco products   |
| Кафе, чай и какао  | 118.2   | 135.7 | 173.2 | 127.6                              | Coffee, tea and cocoa  |
|  | Нехранителни стоки<br>Durable and other consumer goods            |       |       |                                    |  |
| Текстилни изделия за изработка на облекло и галантерия         | 100.2   | 101.9 | 96.6  | 94.8                               | Textile clothing materials and clothing accessories          |
| Облекла и кожухарски изделия                                   | 107.3   | 111.9 | 114.4 | 102.2                              | Clothing and fur goods                                       |
| Обувки   | 101.6   | 103.4 | 99.7  | 96.4                               | Footwear   |
| Материали за текущ ремонт на жилище                            | 126.6   | 136.5 | 150.5 | 110.3                              | Materials for repair of dwelling                             |
| Горива за отопление  | 106.9   | 108.5 | 104.0 | 95.9                               | Heating fuels  |
| Мебели и предмети за обзавеждане, осветителни тела             | 119.8   | 154.8 | 234.6 | 151.6                              | Furniture and furnishings, lighting equipment                |
| Килими и други подови настилки                                 | 124.3   | 158.0 | 294.3 | 186.3                              | Carpets and other floor coverings                            |
| Домакински текстил   | 103.2   | 108.2 | 108.6 | 100.4                              | Household textiles   |
| Домакински уреди   | 126.5   | 166.2 | 156.5 | 94.2                               | Household appliances   |
| Стоки за домакинството   | 121.4   | 133.7 | 155.3 | 116.2                              | Household articles   |
| Инструменти, машини и оборудване за дома и градината           | 118.9   | 122.0 | 186.2 | 152.6                              | Tools and equipment for house and garden                     |
| Домакински стоки за краткотрайна употреба                      | 106.0   | 122.5 | 115.7 | 94.4                               | Non-durable household goods                                  |
| Фармацевтични, медицински и ортопедични стоки                  | 110.2   | 117.7 | 121.3 | 103.1                              | Pharmaceutical, medical and orthopaedic goods                |
| Автомобили   | 137.2   | 205.3 | 225.4 | 109.8                              | Automobiles  |
| Мотоциклети и велосипеди                                       | 102.2   | 115.2 | 163.5 | 141.9                              | Motorcycles and bicycles                                     |
| Резервни части, материали и принадлежности за МПС              | 115.2   | 123.9 | 124.7 | 100.6                              | Spare parts and accessories for personal transport equipment |

### 5. Индекси на продажбите на дребно по групи стоки Retail sales indices by main group of goods

(Продължение и край)  
(Continued and end)

| Групи стоки   | 2006       | 2007  | 2008  | 2008<br>в % към<br>as % to<br>2007 | Group of goods   |
|---|------------|-------|-------|------------------------------------|--|
|   | 2005 = 100 |       |       |                                    |  |
| Течни и газообразни горива и смазочни материали за МПС  | 110.2      | 121.1 | 111.6 | 92.2                               | Fuels and lubricants for personal transport equipment                                  |
| Съобщителна техника   | 131.3      | 182.1 | 604.2 | 331.8                              | Communications   |
| Радио- и телевизионни стоки   | 121.0      | 162.5 | 256.6 | 157.9                              | Radio and television sets  |
| Оптика и фотопринадлежности   | 126.9      | 133.5 | 254.7 | 190.8                              | Optical and photographic articles  |
| Компютърна и канцеларска техника  | 121.8      | 169.7 | 203.9 | 120.2                              | Computer and office equipment  |
| Носители на записи за аудио-визуална, фотограfsка техника и машини за обработка на информацията | 105.3      | 107.6 | 105.9 | 98.4                               | Records and compact discs for audio-visual, photographic and data processing equipment |
| Дълготрайни стоки за свободното време и отпих, музикални инструменти                            | 103.2      | 109.7 | 217.5 | 198.3                              | Major durables for indoor and outdoor recreation                                       |
| Игри и играчки; оборудване за спорт и къмпинг; цветя и домашни любимци                          | 121.9      | 147.9 | 218.7 | 147.9                              | Games and toys; equipment for sport and camping; flowers and pets                      |
| Книги, вестници и списания; книжарски и канцеларски стоки и материали                           | 107.6      | 115.8 | 121.9 | 105.3                              | Books, newspapers and magazines; office materials                                      |
| Електрически уреди и принадлежности за лична хигиена; парфюмерийни и козметични стоки           | 111.7      | 130.0 | 122.3 | 94.1                               | Electric appliances for personal care; perfumery and cosmetics                         |
| Лични принадлежности, н.д.  | 123.7      | 166.0 | 218.2 | 131.4                              | Personal effects n.e.c.  |
| Строителни материали  | 115.0      | 135.6 | 120.2 | 88.6                               | Construction materials   |

### 6. Продажби на едро Wholesale sales

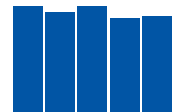
(Хиляди левове)  
(Thousand Levs)

|  | 2006            | 2007            | 2008            |   |
|--|-----------------|-----------------|-----------------|---|
| <b>Общо</b>  | <b>52486157</b> | <b>59302667</b> | <b>72232501</b> | <b>Total</b>  |
| Потребителски стоки  | 36200602        | 39473208        | 47300544        | Consumer goods  |
| Храни, напитки и тютюневи изделия                                      | 10697044        | 11599610        | 15393060        | Foods, beverages and tobacco  |
| Нехранителни стоки   | 25503558        | 27873598        | 31907484        | Durable and other consumer goods  |
| Неселскостопански междинни продукти, машини, съоръжения и части за тях | 14229466        | 17108064        | 21256474        | Non-agricultural intermediate products, machinery, equipment and supplies |
| Селскостопански суровини и живи животни                                | 2056089         | 2721395         | 3675483         | Agricultural raw materials and live animals                               |

### 7. Продажби на едро по групи стоки Wholesale sales by main group of goods

(Хиляди левове)  
(Thousand Levs)

| Групи стоки   | 2006                              | 2007     | 2008     | Group of goods   |
|---|-----------------------------------|----------|----------|--|
|   | Храни, напитки и тютюневи изделия |          |          |  |
|   | Foods, beverages and tobacco      |          |          |  |
| Плодове   | 290408                            | 358605   | 413729   | Fruit  |
| Зеленчуци   | 230569                            | 296002   | 438960   | Vegetables   |
| Мляко, млечни продукти и яйца   | 387338                            | 495513   | 911787   | Milk, milk products and eggs   |
| Месо и месни продукти   | 1201643                           | 1274413  | 2001396  | Meat and meat products   |
| Риба и рибни продукти, ракообразни и мекотели   | 148802                            | 151407   | 154854   | Fish and fish products, crustaceans and molluscs                                       |
| Хляб и хлебни изделия, продукти на мелничарската промишленост                                   | 249742                            | 334751   | 465527   | Bread and bakery products, grain mill products   |
| Захар и захарни сладкарски изделия  | 1531423                           | 1630864  | 1880954  | Sugar and sugar confectionery  |
| Хранителни масла и мазнини от животински и растителен произход                                  | 250334                            | 303468   | 509119   | Edible oils and fats of animal and vegetable origin                                    |
| Спиртни напитки   | 830833                            | 975908   | 925581   | Strong alcoholic beverages   |
| Вина  | 180658                            | 232027   | 349890   | Wines  |
| Бира  | 376330                            | 428519   | 578304   | Beer   |
| Безалкохолни напитки  | 576599                            | 694230   | 848464   | Soft drinks  |
| Тютюневи изделия  | 3352835                           | 3244175  | 3718537  | Tobacco products   |
| Кафе, чай и какао   | 336299                            | 352632   | 461278   | Coffee, tea and cocoa  |
|   | Нехранителни стоки                |          |          |  |
|   | Durable and other consumer goods  |          |          |  |
| Текстилни изделия за изработка на облекло и галантерия  | 205128                            | 234070   | 331685   | Textile clothing materials and clothing accessories                                    |
| Облекла и кожухарски изделия  | 260960                            | 280910   | 282536   | Clothing and fur goods   |
| Обувки  | 148144                            | 162044   | 147715   | Footwear   |
| Материали за текущ ремонт на жилище   | 646017                            | 710638   | 514182   | Materials for repair of dwelling   |
| Горива за отопление   | 520389                            | 616220   | 767719   | Heating fuels  |
| Мебели и предмети за обзавеждане, осветителни тела  | 280916                            | 395986   | 678532   | Furniture and furnishings, lighting equipment  |
| Килими и други подови настилки  | 25845                             | 35305    | 43611    | Carpets and other floor coverings  |
| Домакински текстил  | 60590                             | 67092    | 71523    | Household textiles   |
| Домакински уреди  | 714149                            | 710912   | 691242   | Household appliances   |
| Стоки за домакинството  | 582134                            | 680740   | 848940   | Household articles   |
| Инструменти, машини и оборудване за дома и градината  | 472444                            | 633347   | 642197   | Tools and equipment for house and garden   |
| Домакински стоки за краткотрайна употреба   | 512921                            | 546299   | 555410   | Non-durable household goods  |
| Фармацевтични, медицински и ортопедични стоки   | 2403431                           | 2463063  | 3148660  | Pharmaceutical, medical and orthopaedic goods  |
| Автомобили  | 1038991                           | 1707799  | 2153212  | Automobiles  |
| Мотоциклети и велосипеди  | 23390                             | 28975    | 21978    | Motorcycles and bicycles   |
| Резервни части, материали и принадлежности за МПС   | 794894                            | 1037159  | 1281979  | Spare parts and accessories for personal transport equipment                           |
| Течни и газообразни горива и смазочни материали за МПС  | 12760089                          | 12846597 | 14754563 | Fuels and lubricants for personal transport equipment                                  |
| Съобщителна техника   | 341672                            | 393025   | 644967   | Communications   |
| Радио- и телевизионни стоки   | 500213                            | 486447   | 475858   | Radio and television sets  |
| Оптика и фотопринадлежности   | 89890                             | 90063    | 99482    | Optical and photographic articles  |
| Компютърна и канцеларска техника  | 1308854                           | 1643040  | 1758052  | Computer and office equipment  |
| Носители на записи за аудио-визуална, фотографска техника и машини за обработка на информацията | 86728                             | 102368   | 172407   | Records and compact discs for audio-visual, photographic and data processing equipment |
| Дълготрайни стоки за свободното време и отдих, музикални инструменти                            | 87727                             | 111867   | 125586   | Major durables for indoor and outdoor recreation                                       |
| Игри и играчки; оборудване за спорт и къмпинг; цветя и домашни любимци                          | 298799                            | 302952   | 231122   | Games and toys; equipment for sport and camping; flowers and pets                      |



### 7. Продажби на едро по групи стоки Wholesale sales by main group of goods

(Продължение и край)  
(Continued and end)

(Хиляди левове)  
(Thousand Levs)

| Групи стоки  | 2006    | 2007    | 2008     | Group of goods  |
|--|---------|---------|----------|---|
| Книги, вестници и списания; книжарски и канцеларски стоки и материали  | 556683  | 638227  | 490405   | Books, newspapers and magazines; office materials               |
| Електрически уреди и принадлежности за лична хигиена; парфюмерийни и козметични стоки                        | 698942  | 834744  | 794998   | Electric appliances for personal care; perfumery and cosmetics  |
| Лични принадлежности, н.д.   | 83618   | 113709  | 178923   | Personal effects n.e.c.   |
| Строителни материали   | 3465427 | 4208530 | 5669012  | Construction materials  |
| Метали и метални руди, необработен дървен материал, химически промишлени продукти, вторични суровини и скрап | 7943214 | 8882996 | 10253784 | Metals and metal ores, wood, chemical products, waste and scrap |
| Машины, съоръжения и части за тях  | 2820825 | 4016538 | 5333678  | Machinery, equipment and supplies                               |

### 8. Икономически резултати от дейността на стопанските субекти в сектор „Търговия; ремонт на автомобили и мотоциклети“ и сектор „Хотелиерство и ресторантьорство“ през 2008 година

Economic results of enterprises in 'Wholesale and retail trade; repair of motor vehicles and motorcycles' and in 'Accommodation and food service activities' in 2008

(Хиляди левове)  
(Thousand Levs)

| Икономически дейности   | Приходи от оперативна дейност<br>Receipts from operating activity |   | Разходи за оперативна дейност<br>Expenditure of operating activity |  |                                      |   | Economic activities   |
|---|---|---|--|--|--------------------------------------|---|---|
|   | общо<br>Total   | в т.ч. нетни приходи от продажби<br>of which: Net receipts from sales | общо<br>Total  | в това число<br>of which:  |                                      |   |   |
|   |   |   |  | суровини, материали и външни услуги<br>Raw materials and external services | разходи за персонала<br>Labour costs | балансирана стойност на продадените активи<br>Balance value |   |
| <b>Търговия; ремонт на автомобили и мотоциклети</b>                 | <b>91118045</b>   | <b>88710224</b>   | <b>86862778</b>  | <b>7588943</b>   | <b>2649615</b>                       | <b>74438446</b>   | <b>Wholesale and retail trade; repair of motor vehicles and motorcycles</b> |
| Търговия с автомобили и мотоциклети, техническо обслужване и ремонт | 7995132   | 7803538   | 7501526  | 766574   | 289318                               | 6224831   | Wholesale and retail trade and repair of motor vehicles and motorcycles     |
| Търговия на едро, без търговията с автомобили и мотоциклети         | 60940606  | 59543188  | 58336776   | 4793076  | 1301484                              | 50871753  | Wholesale trade, except of motor vehicles and motorcycles                   |
| в това число:   |   |   |  |  |                                      |   | of which:   |
| Търговия на едро със селскостопански суровини и живи животни        | 3708798   | 3626731   | 3558304  | 357925   | 35726                                | 3081035   | Wholesale of agricultural raw materials and live animals                    |
| Търговия на едро с хранителни стоки, напитки и тютюневи изделия     | 11997479  | 11744421  | 11728671   | 916283   | 226126                               | 10377457  | Wholesale of food, beverages and tobacco                                    |
| Търговия на едро с нехранителни потребителски стоки                 | 6825688   | 6711707   | 6454556  | 677900   | 290172                               | 5275774   | Wholesale of household goods  |

### 8. Икономически резултати от дейността на стопанските субекти в сектор „Търговия; ремонт на автомобили и мотоциклети“ и сектор „Хотелиерство и ресторантьорство“ през 2008 година

Economic results of enterprises in 'Wholesale and retail trade; repair of motor vehicles and motorcycles' and in 'Accommodation and food service activities' in 2008

(Продължение и край)  
(Continued and end)

(Хиляди левове)  
(Thousand Levs)

| Икономически дейности  | Приходи от оперативна дейност<br>Receipts from operating activity |  | Разходи за оперативна дейност<br>Expenditure of operating activity |  |                                      |   | Economic activities   |
|--|---|--|--|--|--------------------------------------|---|---|
|  | общо<br>Total   | в т.ч. нетни приходи от продажби<br>of which:<br>Net receipts from sales | общо<br>Total  | в това число<br>of which:  |                                      |   |   |
|  |   |  |  | суровини, материали и външни услуги<br>Raw materials and external services | разходи за персонала<br>Labour costs | балансова стойност на продадените активи<br>Balance value |   |
| Търговия на едро с компютърна и комуникационна техника                                     | 2555023   | 2516488  | 2414033  | 251170   | 104735                               | 1981317   | Wholesale of information and communication equipment  |
| Търговия на едро с машини и оборудване със стопанско предназначение и части за тях         | 4240310   | 4140898  | 3871838  | 451556   | 156063                               | 3139703   | Wholesale of other machinery, equipment and supplies  |
| Търговия на едро с неселскостопански междинни продукти, отпадъци и скрап                   | 28472001  | 27862431   | 27441943   | 1738359  | 361889                               | 24811880  | Other specialized wholesale   |
| Търговия на дребно, без търговията с автомобили и мотоциклети                              | 22182307  | 21363498   | 21024476   | 2029293  | 1058813                              | 17341862  | Retail trade, except of motor vehicles and motorcycles  |
| в това число:  |   |  |  |  |                                      |   | of which:   |
| Търговия на дребно с хранителни стоки, напитки и тютюневи изделия                          | 5458927   | 5268700  | 5310437  | 407830   | 331527                               | 4417306   | Retail sale of food, beverages and tobacco  |
| Търговия на дребно в неспециализирани магазини с разнообразни стоки                        | 432705  | 424187   | 414905   | 53869  | 38132                                | 312190  | Other retail sale in non-specialized stores   |
| Търговия на дребно с автомобилни горива и смазочни материали                               | 5901570   | 5484763  | 5566978  | 301732   | 100458                               | 5027620   | Retail sale of automotive fuels in specialized stores   |
| Търговия на дребно с фармацевтични и медицински стоки, козметика и тоалетни принадлежности | 1326637   | 1310491  | 1259023  | 93708  | 66569                                | 1077217   | Dispensing chemist; retail sale of medical and orthopaedic goods, cosmetics and toilet articles in specialized stores             |
| Търговия на дребно с текстил, облекло, обувки и кожени изделия                             | 940875  | 913414   | 861317   | 198729   | 96393                                | 531747  | Retail sale of textiles, clothing, footwear and leather goods in specialized stores   |
| Търговия на дребно с битова техника, мебели и други стоки за бита                          | 4201577   | 4137221  | 3935690  | 431717   | 183162                               | 3226714   | Retail sale of audio and video equipment; hardware, paints and glass; electrical household appliances, etc. in specialized stores |
| Търговия на дребно с компютърна и комуникационна техника и други потребителски стоки       | 3511454   | 3428245  | 3296982  | 455022   | 212361                               | 2509957   | Retail sale of computers, peripheral units and software; telecommunications equipment, etc. in specialized stores                 |
| <b>Хотелиерство и ресторантьорство</b>   | <b>3278595</b>  | <b>2908727</b>   | <b>3009342</b>   | <b>1304337</b>   | <b>513591</b>                        | <b>801050</b>   | <b>Accommodation and food service activities</b>  |
| Хотелиерство   | 1435104   | 1181806  | 1269319  | 638250   | 210840                               | 157021  | Accommodation   |
| Ресторантьорство   | 1843491   | 1726921  | 1740023  | 666087   | 302751                               | 644029  | Food and beverage service activities  |



## 9. Произведена продукция на стопанските субекти в сектор „Търговия; ремонт на автомобили и мотоциклети“ и сектор „Хотелиерство и ресторантьорство“

Production value of enterprises in 'Wholesale and retail trade; repair of motor vehicles and motorcycles' and in 'Accommodation and food service activities'

(Хиляди левове)  
(Thousand Levs)

| Икономически дейности  | 2007            | 2008            | Economic activities   |
|--|-----------------|-----------------|---|
| <b>Търговия; ремонт на автомобили и мотоциклети</b>  | <b>13293872</b> | <b>16474099</b> | <b>Wholesale and retail trade; repair of motor vehicles and motorcycles</b>   |
| Търговия с автомобили и мотоциклети, техническо обслужване и ремонт                        | 1481826         | 1765519         | Wholesale and retail trade and repair of motor vehicles and motorcycles   |
| Търговия на едро, без търговията с автомобили и мотоциклети                                | 8167451         | 10191685        | Wholesale trade, except of motor vehicles and motorcycles   |
| в това число:  |                 |                 | of which:   |
| Търговия на едро със селскостопански суровини и живи животни                               | 422048          | 592253          | Wholesale of agricultural raw materials and live animals  |
| Търговия на едро с хранителни стоки, напитки и тютюневи изделия                            | 1144676         | 2020788         | Wholesale of food, beverages and tobacco  |
| Търговия на едро с нехранителни потребителски стоки  | 1588161         | 1562866         | Wholesale of household goods  |
| Търговия на едро с компютърна и комуникационна техника                                     | 513141          | 574208          | Wholesale of information and communication equipment  |
| Търговия на едро с машини и оборудване със стопанско предназначение и части за тях         | 844891          | 1102003         | Wholesale of other machinery, equipment and supplies  |
| Търговия на едро с неселскостопански междинни продукти, отпадъци и скрап                   | 3019415         | 3465015         | Other specialized wholesale   |
| Търговия на дребно, без търговията с автомобили и мотоциклети                              | 3644595         | 4516895         | Retail trade, except of motor vehicles and motorcycles  |
| в това число:  |                 |                 | of which:   |
| Търговия на дребно с хранителни стоки, напитки и тютюневи изделия                          | 827374          | 1016694         | Retail sale of food, beverages and tobacco  |
| Търговия на дребно в неспециализирани магазини с разнообразни стоки                        | 136186          | 120179          | Other retail sale in non-specialized stores   |
| Търговия на дребно с автомобилни горива и смазочни материали                               | 602956          | 597935          | Retail sale of automotive fuels in specialized stores   |
| Търговия на дребно с фармацевтични и медицински стоки, козметика и тоалетни принадлежности | 193055          | 250296          | Dispensing chemist; retail sale of medical and orthopaedic goods, cosmetics and toilet articles in specialized stores             |
| Търговия на дребно с текстил, облекло, обувки и кожени изделия                             | 281170          | 399703          | Retail sale of textiles, clothing, footwear and leather goods in specialized stores   |
| Търговия на дребно с битова техника, мебели и други стоки за бита                          | 793004          | 972385          | Retail sale of audio and video equipment; hardware, paints and glass; electrical household appliances, etc. in specialized stores |
| Търговия на дребно с компютърна и комуникационна техника и други потребителски стоки       | 686318          | 989316          | Retail sale of computers, peripheral units and software; telecommunications equipment, etc. in specialized stores                 |
| <b>Хотелиерство и ресторантьорство</b>   | <b>2010303</b>  | <b>2400258</b>  | <b>Accommodation and food service activities</b>  |
| Хотелиерство   | 1086330         | 1234499         | Accommodation   |
| Ресторантьорство   | 923973          | 1165759         | Food and beverage service activities  |

10. Структура на разходите за оперативна дейност на стопанските субекти в сектор „Търговия; ремонт на автомобили и мотоциклети“ и сектор „Хотелиерство и ресторантьорство“ през 2008 година

*Expenditure structure of operating activity of enterprises in 'Wholesale and retail trade; repair of motor vehicles and motorcycles' and in 'Accommodation and food service activities' in 2008*

| Икономически дейности  | Общо<br>Total | По видове разходи/By groups of costs                |  |  |  |                 | Economic activities   | (Проценти)<br>(Per cent) |
|--|---------------|---|--|--|--|-----------------|---|--------------------------|
|  |               | суровини и<br>материали<br>Raw<br>materials         | външни<br>услуги<br>External<br>services | разходи за<br>персонала<br>Labour<br>costs | аморти-<br>зация и<br>обезценка<br>Depreciation<br>and<br>impairment | други<br>Others |   |                          |
|  |               | <b>Търговия; ремонт на автомобили и мотоциклети</b> | <b>100.0</b>                             | <b>2.9</b>                                 | <b>5.9</b>   | <b>3.0</b>      |   | <b>1.4</b>               |
| Търговия с автомобили и мотоциклети, техническо обслужване и ремонт                        | 100.0         | 3.6   | 6.6                                      | 3.9  | 1.8  | 84.1            | Wholesale and retail trade and repair of motor vehicles and motorcycles   |                          |
| Търговия на едро, без търговията с автомобили и мотоциклети                                | 100.0         | 2.8   | 5.4                                      | 2.2  | 1.3  | 88.3            | Wholesale trade, except of motor vehicles and motorcycles   |                          |
| в това число:  |               |   |  |  |  |                 | of which:   |                          |
| Търговия на едро със селскостопански суровини и живи животни                               | 100.0         | 4.5   | 5.6                                      | 1.0  | 1.0  | 87.9            | Wholesale of agricultural raw materials and live animals  |                          |
| Търговия на едро с хранителни стоки, напитки и тютюневи изделия                            | 100.0         | 3.3   | 4.5                                      | 1.9  | 1.1  | 89.2            | Wholesale of food, beverages and tobacco  |                          |
| Търговия на едро с нехранителни потребителски стоки  | 100.0         | 2.5   | 8.0                                      | 4.5  | 1.5  | 83.5            | Wholesale of household goods  |                          |
| Търговия на едро с компютърна и комуникационна техника                                     | 100.0         | 3.0   | 7.4                                      | 4.3  | 1.1  | 84.2            | Wholesale of information and communication equipment  |                          |
| Търговия на едро с машини и оборудване със стопанско предназначение и части за тях         | 100.0         | 3.8   | 7.9                                      | 4.0  | 1.7  | 82.6            | Wholesale of other machinery, equipment and supplies  |                          |
| Търговия на едро с неселскостопански междинни продукти, отпадъци и скрап                   | 100.0         | 2.3   | 4.1                                      | 1.3  | 1.2  | 91.1            | Other specialized wholesale   |                          |
| Търговия на дребно, без търговията с автомобили и мотоциклети                              | 100.0         | 2.9   | 6.8                                      | 5.0  | 1.7  | 83.6            | Retail trade, except of motor vehicles and motorcycles  |                          |
| в това число:  |               |   |  |  |  |                 | of which:   |                          |
| Търговия на дребно с хранителни стоки, напитки и тютюневи изделия                          | 100.0         | 3.3   | 4.4                                      | 6.2  | 1.9  | 84.2            | Retail sale of food, beverages and tobacco  |                          |
| Търговия на дребно в неспециализирани магазини с разнообразни стоки                        | 100.0         | 4.4   | 8.6                                      | 9.2  | 1.5  | 76.3            | Other retail sale in non-specialized stores   |                          |
| Търговия на дребно с автомобилни горива и смазочни материали                               | 100.0         | 1.5   | 3.9                                      | 1.8  | 1.6  | 91.2            | Retail sale of automotive fuels in specialized stores   |                          |
| Търговия на дребно с фармацевтични и медицински стоки, козметика и тоалетни принадлежности | 100.0         | 1.5   | 5.9                                      | 5.3  | 1.0  | 86.3            | Dispensing chemist; retail sale of medical and orthopaedic goods, cosmetics and toilet articles in specialized stores             |                          |
| Търговия на дребно с текстил, облекло, обувки и кожени изделия                             | 100.0         | 3.3   | 19.8                                     | 11.2                                       | 2.1  | 63.6            | Retail sale of textiles, clothing, footwear and leather goods in specialized stores   |                          |
| Търговия на дребно с битова техника, мебели и други стоки за бита                          | 100.0         | 3.1   | 7.9                                      | 4.7  | 1.5  | 82.8            | Retail sale of audio and video equipment; hardware, paints and glass; electrical household appliances, etc. in specialized stores |                          |
| Търговия на дребно с компютърна и комуникационна техника и други потребителски стоки       | 100.0         | 4.1   | 9.7                                      | 6.4  | 2.0  | 77.8            | Retail sale of computers, peripheral units and software; telecommunications equipment, etc. in specialized stores                 |                          |
| <b>Хотелиерство и ресторантьорство</b>   | <b>100.0</b>  | <b>23.3</b>   | <b>20.1</b>                              | <b>17.1</b>                                | <b>8.3</b>   | <b>31.2</b>     | <b>Accommodation and food service activities</b>  |                          |
| Хотелиерство   | 100.0         | 22.9  | 27.3                                     | 16.6                                       | 13.9   | 19.3            | Accommodation   |                          |
| Ресторантьорство   | 100.0         | 23.5  | 14.8                                     | 17.4                                       | 4.5  | 39.8            | Food and beverage service activities  |                          |

**ТУРИЗЪМ**  
**TOURISM**







## XXI. ТУРИЗЪМ

Националният статистически институт прилага дефинициите, препоръчани от Световната организация по туризъм при провеждане на статистическите наблюдения в тази област.

Съгласно тези дефиниции международен турист е всеки посетител, пристигащ в друга страна, която не е страната на неговото постоянно местоживее, поне за 24 часа, но за не повече от една година, и чиято основна цел не е извършване на дейност срещу заплащане.

Мотивите за посещение в дадена страна могат да бъдат:

- развлечения (почивка, посещения на културни мероприятия, спортуване, гостуване на близки и приятели, други);

- професионални (командировки, участия в конференции, конгреси, сключване на сделки и други);

- други мотиви с туристически характер.

Не са обект на туристическата статистика:

- лицата, които идват със или без договор за работа или търсят работа в страната;

- лицата, които се установяват на постоянно местожителство в страната;

- крайграничните жители, които живеят от едната страна на границата, а работят от другата страна;

- други категории пътувания, които не отговарят на критериите, заложи в дефиницията за международен турист.

В данните за броя на туристите са включени и пътниците с транзитни визи, които са посочени в отделна колона в таблицата по цел на посещението.

Данните по страни са представени по държави според гражданството на чужденците.

В показателя „посетили страната чужденци със служебна цел“ са включени тези, които са посетили България с търговска и научна цел, културни връзки, обмяна на опит и други.

Данните за пътуванията на българи в чужбина и посещенията на чужденци в България са разработени на основата на месечна информация, получена от Министерството на вътрешните работи, и извадковото изследване на Националният статистически институт сред преминаващите български и чужди граждани през граничните пунктове на страната.

## XXI. TOURISM

The definitions recommended by the World Tourist Organization (WTO) are applied in National Statistical Institute surveys.

In accordance with these definitions an international tourist is any person who travels to a country other than his/her permanent residence, at least for 24 hours, but not for more than one year and whose main purpose is not doing any activity for payment.

The purposes of visiting a country may be the following:

- Amusements (rest, cultural events, sports, visits to friends and relatives, etc.);

- Professional motives (business trips, participation in conferences, congresses, concluding deals, etc.);

- Other motives connected with tourism.

Tourism statistics do not include:

- Persons arriving with or without a contract for work or who are looking for work in the country;

- Persons entering the country for permanent residence;

- Inhabitants of border regions residing at one side of the border and working at the other;

- Other categories of travellers, not covering the criteria in the definition for an international tourist.

The travellers with transit visas are included in the data on number of tourists, The data are presented in a separate column of the table by purpose of visit.

The data by countries are presented according to the country of citizenship of foreigners.

The item 'Professional purpose' as a purpose of visit covers all visitors entering the country because of trade and scientific aims, cultural relations, exchange of experience, etc.

Statistical data on trips of Bulgarian citizens abroad and visits by foreigners in Bulgaria are developed on the basis of monthly information received from the Ministry of Interior and sample survey of the National Statistical Institute among Bulgarian and foreign citizens passing the border check points in Bulgaria.

Данните за броя на пътуванията на граждани от Европейския съюз представляват оценки на основата на информация от МВР и летищните власти. Данните за влезлите в страната граждани от „трети страни“ са получени директно от МВР. Данните за целите на пътуванията са разработени на основата на регулярно провежданото от НСИ месечно извадково изследване сред преминаващите български и чужди граждани през граничните пунктове на страната.

Данните за средствата за подслон и местата за настаняване са от изследванията на Националния статистически институт. Обект на изучаване в съответствие с Директива 95/57 на ЕС са всички категоризирани средства за подслон и места за настаняване с над 10 легла, функционирали през съответната година - хотели, хижи, къмпинги и други места за краткосрочно настаняване. В показателя „други места за краткосрочно настаняване“ до 2002 г. са наблюдавани само квартирните бюра, през 2003 г. са добавени частни квартири, ваканционни селища, бунгала и други места за краткосрочно настаняване, а от 2006 г. - и частни апартаменти и почивни домове. До края на 2006 г. са наблюдавани категоризираните средства за подслон и места за настаняване с над 30 легла.

Легладенонощията в експлоатация са получени чрез събиране на броя на леглата за всеки ден на отчетния период, през който те са били разкрити, независимо от това дали са били заети, или не.

Основни източници на данни за средствата за подслон и местата за настаняване са тримесечните формуляри, които се представят в НСИ.

По-подробна информация за посещенията на чужденци в България, пътуванията на българи в чужбина, дейността на средствата за подслон и местата за настаняване може да се намери на сайта на НСИ ([www.nsi.bg](http://www.nsi.bg)).

Data on the number of trips of the European Union citizens are estimates based on information received from the Ministry of Interior and the airport authorities. Data on the number of citizens of 'third countries' are obtained directly from the Ministry of Interior. Data on the purposes of the trips are developed on the basis of the NSI regular monthly sample survey of Bulgarian and foreign citizens passing the border check points in Bulgaria.

The information available of accommodation establishments is obtained through the regular statistical surveys carried out by the National Statistical Institute. Surveyed objects (in accordance with the Directive 95/57 EC) are all accommodation establishments with more than 10 bed-places in use - hotels, mountain chalets, camping sites and other type of accommodations. In indicator 'Other accommodation establishments' including up to 2002 accommodation agencies only. Private flats, holiday settlements, bungalows and other establishments for short-time accommodation were added since 2003. Private rooms and rest houses are added since 2006. Up to 2006 accommodation establishments with more than 30 bed-places were observed.

The data on the 'Available bed capacity' item are obtained through accumulation of the number of bed-places for each of the days of the reference period, when they are put into utilization, irrespective of whether they are occupied or not.

The main sources of information about the accommodation establishments are quarterly forms, presented by them to the National Statistical Institute.

More detailed information about the arrivals of visitors to Bulgaria from abroad and travel of Bulgarian residents abroad, the activity of accommodation establishments can be found on the NSI website ([www.nsi.bg](http://www.nsi.bg)).



## 1. Посещения на чужденци в България по страни Arrivals of visitors from abroad to Bulgaria by country of origin

(Брой)  
(Number)

| Страни                         | 2004           | 2005           | 2006           | 2007           | 2008           | Country                                  |
|--------------------------------|----------------|----------------|----------------|----------------|----------------|--|
| <b>Общо</b>                    | <b>6981597</b> | <b>7282455</b> | <b>7499117</b> | <b>7725747</b> | <b>8532972</b> | <b>Total</b>                             |
| <b>ЕС</b>                      | <b>3880943</b> | <b>4130604</b> | <b>4277895</b> | <b>5193458</b> | <b>5722712</b> | <b>EU</b>                                |
| Австрия                        | 96297          | 119057         | 120820         | 141123         | 157027         | Austria                                  |
| Белгия                         | 63308          | 67958          | 68965          | 88203          | 93269          | Belgium                                  |
| Великобритания                 | 278823         | 380121         | 425941         | 360651         | 370908         | United Kingdom                           |
| Германия                       | 719825         | 728878         | 663767         | 691596         | 759660         | Germany                                  |
| Гърция                         | 803311         | 714239         | 648546         | 868153         | 881458         | Greece                                   |
| Дания                          | 59594          | 77966          | 94089          | 94678          | 122364         | Denmark                                  |
| Естония                        | 2726           | 2939           | 4586           | 8604           | 11407          | Estonia                                  |
| Ирландия                       | 13253          | 29421          | 59955          | 62594          | 67090          | Ireland                                  |
| Испания                        | 13959          | 19271          | 23117          | 39977          | 40869          | Spain                                    |
| Италия                         | 56731          | 64357          | 70561          | 93591          | 104931         | Italy                                    |
| Кипър                          | 18523          | 16721          | 16425          | 24561          | 24324          | Cyprus                                   |
| Латвия                         | 3727           | 4284           | 4726           | 8196           | 9663           | Latvia                                   |
| Литва                          | 8090           | 10462          | 10639          | 12964          | 15150          | Lithuania                                |
| Люксембург                     | 2950           | 3035           | 2771           | 2974           | 5159           | Luxembourg                               |
| Малта                          | 1820           | 2454           | 3206           | 6073           | 10757          | Malta                                    |
| Нидерландия                    | 107150         | 129170         | 138975         | 152040         | 165231         | Netherlands                              |
| Полша                          | 236381         | 211032         | 158018         | 221593         | 257713         | Poland                                   |
| Португалия                     | 3632           | 4864           | 8197           | 12149          | 11536          | Portugal                                 |
| Румъния                        | 612630         | 783563         | 1117297        | 1541006        | 1769194        | Romania                                  |
| Словакия                       | 157523         | 143974         | 109155         | 140692         | 161621         | Slovakia                                 |
| Словения                       | 15527          | 14255          | 12962          | 16277          | 20055          | Slovenia                                 |
| Унгария                        | 194539         | 142913         | 74853          | 137033         | 151237         | Hungary                                  |
| Финландия                      | 60042          | 83482          | 88073          | 76477          | 77021          | Finland                                  |
| Франция                        | 71230          | 91790          | 103470         | 138380         | 148417         | France                                   |
| Чехия                          | 171726         | 174766         | 137800         | 141595         | 167738         | Czech Rep.                               |
| Швеция                         | 107626         | 109632         | 110981         | 112278         | 118913         | Sweden                                   |
| <b>Други европейски страни</b> | <b>2762852</b> | <b>2756679</b> | <b>2811982</b> | <b>2078661</b> | <b>2315605</b> | <b>Other European countries</b>          |
| Норвегия                       | 24519          | 41725          | 70477          | 79041          | 87362          | Norway                                   |
| Република Македония            | 857885         | 755286         | 712941         | 241358         | 323400         | The former Yugoslav Rep. of<br>Macedonia |
| Русия                          | 152121         | 177590         | 218194         | 249128         | 296918         | Russian Fed.                             |
| Сърбия <sup>1</sup>            | 853101         | 775283         | 826759         | 270770         | 311666         | Serbia <sup>1</sup>                      |
| Турция                         | 760913         | 886118         | 849290         | 1089684        | 1116680        | Turkey                                   |
| Украйна                        | 89421          | 96979          | 109393         | 123848         | 150818         | Ukraine                                  |
| Швейцария                      | 24892          | 23698          | 24928          | 24832          | 28761          | Switzerland                              |
| <b>Други страни</b>            | <b>158905</b>  | <b>189358</b>  | <b>183327</b>  | <b>206068</b>  | <b>201435</b>  | <b>Other countries</b>                   |
| Израел                         | 83830          | 103804         | 89703          | 109588         | 105882         | Israel                                   |
| Канада                         | 8442           | 10064          | 12313          | 13266          | 14228          | Canada                                   |
| САЩ                            | 56951          | 64217          | 69478          | 71060          | 71495          | USA                                      |
| Япония                         | 9682           | 11273          | 11833          | 12154          | 9830           | Japan                                    |
| <b>Останал свят</b>            | <b>178897</b>  | <b>205814</b>  | <b>225913</b>  | <b>247560</b>  | <b>293220</b>  | <b>Rest of the world</b>                 |

<sup>1</sup> До 2006 г. данните включват Сърбия и Черна гора.<sup>1</sup> Up to 2006 Serbia and Montenegro are included.

**2. Посещения на чужденци в България през 2008 г. по страни и цел на посещениято**  
**Arrivals of visitors from abroad to Bulgaria by country of origin and purpose of visit in 2008**

 (Брой)  
 (Number)

| Страни                         | Общо<br>Total  | Цел на посещениято/Purpose of visit                 |                        |                          |                 |  | Country                         |
|--------------------------------|----------------|---|------------------------|--------------------------|-----------------|--|---------------------------------|
|                                |                | екскурзия и<br>почивка<br>Holiday and<br>recreation | гостуване<br>As guests | служебна<br>Professional | други<br>Others | транзит <sup>1</sup><br>Transit <sup>1</sup> |                                 |
| <b>Общо</b>                    | <b>8532972</b> | <b>4765700</b>                                      | <b>98478</b>           | <b>418374</b>            | <b>497276</b>   | <b>2753144</b>                               | <b>Total</b>                    |
| <b>ЕС</b>                      | <b>5722712</b> | <b>3773131</b>                                      | <b>28718</b>           | <b>272883</b>            | <b>166096</b>   | <b>1481884</b>                               | <b>EU</b>                       |
| Австрия                        | 157027         | 49599   | 2654                   | 20451                    | 6444            | 77879  | Austria                         |
| Белгия                         | 93269          | 43418   | 722                    | 6296                     | 799             | 42034  | Belgium                         |
| Великобритания                 | 370908         | 328696  | 3875                   | 25572                    | 5528            | 7237   | United Kingdom                  |
| Германия                       | 759660         | 523580  | 6267                   | 35982                    | 14552           | 179279                                       | Germany                         |
| Гърция                         | 881458         | 762222  | 2464                   | 56899                    | 21962           | 37911  | Greece                          |
| Дания                          | 122364         | 110140  | 412                    | 3726                     | 760             | 7326   | Denmark                         |
| Естония                        | 11407          | 9484  | 59                     | 1086                     | 293             | 485  | Estonia                         |
| Ирландия                       | 67090          | 62249   | 310                    | 3912                     | 370             | 249  | Ireland                         |
| Испания                        | 40869          | 29614   | 1039                   | 8414                     | 821             | 981  | Spain                           |
| Италия                         | 104931         | 58341   | 1976                   | 32498                    | 8181            | 3935   | Italy                           |
| Кипър                          | 24324          | 16726   | 665                    | 3101                     | 2740            | 1092   | Cyprus                          |
| Латвия                         | 9663           | 6417  | 99                     | 1302                     | 713             | 1132   | Latvia                          |
| Литва                          | 15150          | 7896  | 85                     | 1193                     | 1593            | 4383   | Lithuania                       |
| Люксембург                     | 5159           | 4567  | 73                     | 437                      | 56              | 26   | Luxembourg                      |
| Малта                          | 10757          | 9766  | 52                     | 879                      | 23              | 37   | Malta                           |
| Нидерландия                    | 165231         | 63278   | 1109                   | 8682                     | 2748            | 89414  | Netherlands                     |
| Полша                          | 257713         | 136784  | 424                    | 5794                     | 13937           | 100774                                       | Poland                          |
| Португалия                     | 11536          | 9141  | 170                    | 1567                     | 385             | 273  | Portugal                        |
| Румъния                        | 1769194        | 933936  | 1425                   | 12609                    | 48746           | 772478                                       | Romania                         |
| Словакия                       | 161621         | 118846  | 194                    | 4383                     | 9915            | 28283  | Slovakia                        |
| Словения                       | 20055          | 14591   | 48                     | 1806                     | 1435            | 2175   | Slovenia                        |
| Унгария                        | 151237         | 56076   | 379                    | 7298                     | 12531           | 74953  | Hungary                         |
| Финландия                      | 77021          | 73556   | 262                    | 2236                     | 383             | 584  | Finland                         |
| Франция                        | 148417         | 102717  | 2511                   | 14248                    | 2520            | 26421  | France                          |
| Чехия                          | 167738         | 137931  | 469                    | 8578                     | 8036            | 12724  | Czech Rep.                      |
| Швеция                         | 118913         | 103560  | 975                    | 3934                     | 625             | 9819   | Sweden                          |
| <b>Други европейски страни</b> | <b>2315605</b> | <b>705987</b>                                       | <b>59617</b>           | <b>101971</b>            | <b>268523</b>   | <b>1179507</b>                               | <b>Other European countries</b> |
| Норвегия                       | 87362          | 83685   | 308                    | 1135                     | 340             | 1894   | Norway                          |
| Република Македония            | 323400         | 104114  | 29282                  | 12007                    | 71201           | 106796                                       | Macedonia                       |
| Русия                          | 296918         | 242478  | 7117                   | 16984                    | 24604           | 5735   | Russian Fed.                    |
| Сърбия                         | 311666         | 155646  | 2272                   | 10643                    | 20427           | 122678                                       | Serbia                          |
| Турция                         | 1116680        | 29233   | 18233                  | 51639                    | 110974          | 906601                                       | Turkey                          |
| Украйна                        | 150818         | 69423   | 1846                   | 6822                     | 40475           | 32252  | Ukraine                         |
| Швейцария                      | 28761          | 21408   | 559                    | 2741                     | 502             | 3551   | Switzerland                     |
| <b>Други страни</b>            | <b>201435</b>  | <b>172040</b>                                       | <b>4089</b>            | <b>17793</b>             | <b>4465</b>     | <b>3048</b>                                  | <b>Other countries</b>          |
| Израел                         | 105882         | 97050   | 411                    | 6754                     | 1187            | 480  | Israel                          |
| Канада                         | 14228          | 11288   | 793                    | 960                      | 456             | 731  | Canada                          |
| САЩ                            | 71495          | 56470   | 2835                   | 7911                     | 2671            | 1608   | USA                             |
| Япония                         | 9830           | 7232  | 50                     | 2168                     | 151             | 229  | Japan                           |
| <b>Останал свят</b>            | <b>293220</b>  | <b>114542</b>                                       | <b>6054</b>            | <b>25727</b>             | <b>58192</b>    | <b>88705</b>                                 | <b>Rest of the world</b>        |

<sup>1</sup> Вкл. чужденците, влезли с транзитни визи, но престояли като туристи.

<sup>1</sup> Incl. visitors from abroad who have entered with transit visa but stayed as tourists.

### 3. Посещения на чужденци в България през 2008 г. по страни и вид на използвания транспорт

#### Arrivals of visitors from abroad to Bulgaria by country of origin and mode of transport in 2008

| Страни                         | Общо<br>Total  | Вид на използвания транспорт<br>Mode of used transport |                             |                 |                   | Country                                  |
|--------------------------------|----------------|--|-----------------------------|-----------------|-------------------|--|
|                                |                | сухопътен/Land   |                             | въздушен<br>Air | воден<br>Waterway |  |
|                                |                | авто-<br>билен<br>Road                                 | железо-<br>пътен<br>Railway |                 |                   |  |
| <b>Общо</b>                    | <b>8532972</b> | <b>5568164</b>   | <b>214956</b>               | <b>2540649</b>  | <b>209203</b>     | <b>Total</b>                             |
| <b>ЕС</b>                      | <b>5722712</b> | <b>3504527</b>   | <b>165155</b>               | <b>1957464</b>  | <b>95566</b>      | <b>EU</b>                                |
| Австрия                        | 157027         | 88050  | 6631                        | 57014           | 5332              | Austria                                  |
| Белгия                         | 93269          | 54580  | 1472                        | 36275           | 942               | Belgium                                  |
| Великобритания                 | 370908         | 27164  | 3613                        | 334722          | 5409              | United Kingdom                           |
| Германия                       | 759660         | 178666   | 12060                       | 543765          | 25169             | Germany                                  |
| Гърция                         | 881458         | 795486   | 46881                       | 36736           | 2355              | Greece                                   |
| Дания                          | 122364         | 10484  | 943                         | 110067          | 870               | Denmark                                  |
| Естония                        | 11407          | 3630   | 141                         | 7526            | 110               | Estonia                                  |
| Ирландия                       | 67090          | 2442   | 597                         | 63926           | 125               | Ireland                                  |
| Испания                        | 40869          | 7208   | 2021                        | 31097           | 543               | Spain                                    |
| Италия                         | 104931         | 28574  | 1150                        | 74297           | 910               | Italy                                    |
| Кипър                          | 24324          | 6876   | 1132                        | 15659           | 657               | Cyprus                                   |
| Латвия                         | 9663           | 3088   | 75                          | 5781            | 719               | Latvia                                   |
| Литва                          | 15150          | 8184   | 137                         | 6303            | 526               | Lithuania                                |
| Люксембург                     | 5159           | 268  | 21                          | 4779            | 91                | Luxembourg                               |
| Малта                          | 10757          | 1129   | 56                          | 9556            | 16                | Malta                                    |
| Нидерландия                    | 165231         | 104339   | 2754                        | 56449           | 1689              | Netherlands                              |
| Полша                          | 257713         | 192891   | 2330                        | 61245           | 1247              | Poland                                   |
| Португалия                     | 11536          | 2008   | 518                         | 8856            | 154               | Portugal                                 |
| Румъния                        | 1769194        | 1667044  | 52252                       | 18947           | 30951             | Romania                                  |
| Словакия                       | 161621         | 99026  | 5961                        | 52480           | 4154              | Slovakia                                 |
| Словения                       | 20055          | 8398   | 776                         | 10785           | 96                | Slovenia                                 |
| Унгария                        | 151237         | 102214   | 12310                       | 30598           | 6115              | Hungary                                  |
| Финландия                      | 77021          | 3266   | 458                         | 73091           | 206               | Finland                                  |
| Франция                        | 148417         | 41943  | 2500                        | 97779           | 6195              | France                                   |
| Чехия                          | 167738         | 54339  | 7627                        | 105402          | 370               | Czech Rep.                               |
| Швеция                         | 118913         | 13230  | 739                         | 104329          | 615               | Sweden                                   |
| <b>Други европейски страни</b> | <b>2315605</b> | <b>1839167</b>   | <b>35205</b>                | <b>383818</b>   | <b>57415</b>      | <b>Other European countries</b>          |
| Норвегия                       | 87362          | 13752  | 372                         | 72262           | 976               | Norway                                   |
| Република Македония            | 323400         | 317735   | 719                         | 4726            | 220               | The former Yugoslav Rep. of<br>Macedonia |
| Русия                          | 296918         | 29153  | 9112                        | 249572          | 9081              | Russian Fed.                             |
| Сърбия                         | 311666         | 297597   | 9656                        | 2162            | 2251              | Serbia                                   |
| Турция                         | 1116680        | 1083183  | 10458                       | 9124            | 13915             | Turkey                                   |
| Украйна                        | 150818         | 87985  | 4120                        | 29071           | 29642             | Ukraine                                  |
| Швейцария                      | 28761          | 9762   | 768                         | 16901           | 1330              | Switzerland                              |
| <b>Други страни</b>            | <b>201435</b>  | <b>30669</b>   | <b>6493</b>                 | <b>137062</b>   | <b>27211</b>      | <b>Other countries</b>                   |
| Израел                         | 105 882        | 7147   | 257                         | 97298           | 1180              | Israel                                   |
| Канада                         | 14 228         | 4660   | 1179                        | 5001            | 3388              | Canada                                   |
| САЩ                            | 71 495         | 16058  | 4039                        | 28975           | 22423             | USA                                      |
| Япония                         | 9 830          | 2804   | 1018                        | 5788            | 220               | Japan                                    |
| <b>Останал свят</b>            | <b>293220</b>  | <b>193801</b>  | <b>8103</b>                 | <b>62305</b>    | <b>29011</b>      | <b>Rest of the world</b>                 |

**4. Пътувания на български граждани в чужбина по страни**  
**Trips of Bulgarian residents abroad by country of destination**

 (Брой)  
 (Number)

| Страни                         | 2004           | 2005           | 2006           | 2007           | 2008           | Country                               |
|--------------------------------|----------------|----------------|----------------|----------------|----------------|---------------------------------------|
| <b>Общо</b>                    | <b>3881693</b> | <b>4234866</b> | <b>4180357</b> | <b>4514547</b> | <b>5726767</b> | <b>Total</b>                          |
| <b>ЕС</b>                      | <b>1690428</b> | <b>1717847</b> | <b>1978676</b> | <b>2320037</b> | <b>3499530</b> | <b>EU</b>                             |
| Австрия                        | 94593          | 92217          | 93077          | 119625         | 137654         | Austria                               |
| Белгия                         | 41825          | 46206          | 45938          | 47133          | 52495          | Belgium                               |
| Великобритания                 | 60366          | 63500          | 78836          | 121880         | 160034         | United Kingdom                        |
| Германия                       | 259240         | 235984         | 239698         | 294299         | 332643         | Germany                               |
| Гърция                         | 560202         | 605097         | 709312         | 924935         | 1709510        | Greece                                |
| Дания                          | 5383           | 5457           | 6688           | 5272           | 6660           | Denmark                               |
| Естония                        | 362            | 702            | 909            | 637            | 691            | Estonia                               |
| Ирландия                       | 2617           | 3256           | 3929           | 3074           | 2592           | Ireland                               |
| Испания                        | 120419         | 114890         | 152912         | 156949         | 153174         | Spain                                 |
| Италия                         | 138838         | 146588         | 178483         | 181671         | 164023         | Italy                                 |
| Кипър                          | 14024          | 16474          | 19141          | 27150          | 29358          | Cyprus                                |
| Латвия                         | 542            | 839            | 835            | 416            | 539            | Latvia                                |
| Литва                          | 1228           | 1861           | 1827           | 995            | 1464           | Lithuania                             |
| Люксембург                     | 714            | 890            | 1175           | 411            | 306            | Luxembourg                            |
| Малта                          | 2938           | 3740           | 4188           | 4535           | 4520           | Malta                                 |
| Нидерландия                    | 40367          | 33133          | 31497          | 36740          | 46370          | Netherlands                           |
| Полша                          | 20043          | 21224          | 23345          | 25422          | 32067          | Poland                                |
| Португалия                     | 8830           | 7666           | 7597           | 2930           | 2302           | Portugal                              |
| Румъния                        | 193710         | 191277         | 232371         | 210990         | 481564         | Romania                               |
| Словакия                       | 3019           | 3567           | 7009           | 4728           | 4440           | Slovakia                              |
| Словения                       | 3948           | 4015           | 4575           | 6173           | 7145           | Slovenia                              |
| Унгария                        | 22217          | 24500          | 26843          | 25263          | 34206          | Hungary                               |
| Финландия                      | 1574           | 2266           | 2933           | 1327           | 1348           | Finland                               |
| Франция                        | 58234          | 58291          | 67757          | 64640          | 71817          | France                                |
| Чехия                          | 29706          | 28086          | 31154          | 49101          | 58110          | Czech Rep.                            |
| Швеция                         | 5489           | 6121           | 6647           | 3741           | 4498           | Sweden                                |
| <b>Други европейски страни</b> | <b>2064236</b> | <b>2378119</b> | <b>2048372</b> | <b>2082446</b> | <b>2132621</b> | <b>Other European countries</b>       |
| Норвегия                       | 3498           | 3619           | 4816           | 3483           | 3401           | Norway                                |
| Република Македония            | 229902         | 233608         | 267889         | 329425         | 346384         | The former Yugoslav Rep. of Macedonia |
| Русия                          | 23821          | 25124          | 28021          | 21490          | 28062          | Russian Fed.                          |
| Сърбия <sup>1</sup>            | 413500         | 415343         | 477533         | 484371         | 485310         | Serbia <sup>1</sup>                   |
| Турция                         | 1352356        | 1659217        | 1225687        | 1 212319       | 1227189        | Turkey                                |
| Украйна                        | 18557          | 18977          | 18904          | 13116          | 17516          | Ukraine                               |
| Швейцария                      | 22602          | 22231          | 25522          | 18242          | 24759          | Switzerland                           |
| <b>Други страни</b>            | <b>65999</b>   | <b>74043</b>   | <b>78347</b>   | <b>52992</b>   | <b>34410</b>   | <b>Other countries</b>                |
| Израел                         | 11197          | 11404          | 11525          | 12388          | 14451          | Israel                                |
| Канада                         | 7530           | 8336           | 8819           | 5751           | 3452           | Canada                                |
| САЩ                            | 45903          | 52607          | 56486          | 34171          | 16030          | USA                                   |
| Япония                         | 1369           | 1696           | 1517           | 682            | 477            | Japan                                 |
| <b>Останал свят</b>            | <b>61030</b>   | <b>64857</b>   | <b>74962</b>   | <b>59072</b>   | <b>60206</b>   | <b>Rest of the world</b>              |

<sup>1</sup> До 2006 г. данните включват Сърбия и Черна гора.

<sup>1</sup> Up to 2006 Serbia and Montenegro are included.

### 5. Пътувания на български граждани в чужбина през 2008 г. по страни и цел на посещениято Trips of Bulgarian residents abroad by country of destination and purpose of visit in 2008

| Страни                         | Общо<br>Total  | Цел на посещениято/Purpose of visit           |                        |                          |   | Country                                  |
|--------------------------------|----------------|---|------------------------|--------------------------|---|--|
|                                |                | екскурзия и почивка<br>Holiday and recreation | гостуване<br>As guests | служебна<br>Professional | други <sup>1</sup><br>Others <sup>1</sup> |  |
| <b>Общо</b>                    | <b>5726767</b> | <b>1628997</b>                                | <b>902737</b>          | <b>2947231</b>           | <b>247802</b>                             | <b>Total</b>                             |
| <b>ЕС</b>                      | <b>3499530</b> | <b>923092</b>                                 | <b>222424</b>          | <b>2240827</b>           | <b>113187</b>                             | <b>EU</b>                                |
| Австрия                        | 137654         | 40322   | 8197                   | 84772                    | 4363                                      | Austria                                  |
| Белгия                         | 52495          | 11683   | 4166                   | 34298                    | 2348                                      | Belgium                                  |
| Великобритания                 | 160034         | 22534   | 17514                  | 104196                   | 15790                                     | United Kingdom                           |
| Германия                       | 332643         | 78745   | 20718                  | 218396                   | 14784                                     | Germany                                  |
| Гърция                         | 1709510        | 417795  | 105851                 | 1151682                  | 34182                                     | Greece                                   |
| Дания                          | 6660           | 1218  | 1362                   | 3114                     | 966                                       | Denmark                                  |
| Естония                        | 691            | 96  | 30                     | 542                      | 23  | Estonia                                  |
| Ирландия                       | 2592           | 357   | 472                    | 1319                     | 444                                       | Ireland                                  |
| Испания                        | 153174         | 55373   | 12509                  | 73562                    | 11730                                     | Spain                                    |
| Италия                         | 164023         | 51804   | 9839                   | 95899                    | 6481                                      | Italy                                    |
| Кипър                          | 29358          | 5333  | 3735                   | 17334                    | 2956                                      | Cyprus                                   |
| Латвия                         | 539            | 100   | 30                     | 352                      | 57  | Latvia                                   |
| Литва                          | 1464           | 165   | 32                     | 1245                     | 22  | Lithuania                                |
| Люксембург                     | 306            | 82  | 31                     | 125                      | 68  | Luxembourg                               |
| Малта                          | 4520           | 1208  | 429                    | 2704                     | 179                                       | Malta                                    |
| Нидерландия                    | 46370          | 14070   | 3093                   | 27269                    | 1938                                      | Netherlands                              |
| Полша                          | 32067          | 8929  | 1721                   | 20811                    | 606                                       | Poland                                   |
| Португалия                     | 2302           | 804   | 118                    | 1168                     | 212                                       | Portugal                                 |
| Румъния                        | 481564         | 166835  | 22027                  | 285172                   | 7530                                      | Romania                                  |
| Словакия                       | 4440           | 815   | 93                     | 3446                     | 86  | Slovakia                                 |
| Словения                       | 7145           | 2050  | 206                    | 4773                     | 116                                       | Slovenia                                 |
| Унгария                        | 34206          | 6632  | 2858                   | 22375                    | 2341                                      | Hungary                                  |
| Финландия                      | 1348           | 120   | 82                     | 963                      | 183                                       | Finland                                  |
| Франция                        | 71817          | 18457   | 3918                   | 46163                    | 3279                                      | France                                   |
| Чехия                          | 58110          | 16831   | 2883                   | 36596                    | 1800                                      | Czech Rep.                               |
| Швеция                         | 4498           | 734   | 510                    | 2551                     | 703                                       | Sweden                                   |
| <b>Други европейски страни</b> | <b>2132621</b> | <b>683395</b>                                 | <b>673388</b>          | <b>663746</b>            | <b>112092</b>                             | <b>Other European countries</b>          |
| Норвегия                       | 3401           | 565   | 718                    | 1224                     | 894                                       | Norway                                   |
| Република Македония            | 346384         | 88999   | 84680                  | 128262                   | 44443                                     | The former Yugoslav Rep. of<br>Macedonia |
| Русия                          | 28062          | 2648  | 1570                   | 19785                    | 4059                                      | Russian Fed.                             |
| Сърбия                         | 485310         | 248755  | 22771                  | 199748                   | 14036                                     | Serbia                                   |
| Турция                         | 1227189        | 333832  | 560714                 | 286921                   | 45722                                     | Turkey                                   |
| Украйна                        | 17516          | 2200  | 1488                   | 12344                    | 1484                                      | Ukraine                                  |
| Швейцария                      | 24759          | 6396  | 1447                   | 15462                    | 1454                                      | Switzerland                              |
| <b>Други страни</b>            | <b>34410</b>   | <b>2336</b>                                   | <b>2568</b>            | <b>11840</b>             | <b>17666</b>                              | <b>Other countries</b>                   |
| Израел                         | 14451          | 1744  | 903                    | 9254                     | 2550                                      | Israel                                   |
| Канада                         | 3452           | 132   | 268                    | 353                      | 2699                                      | Canada                                   |
| САЩ                            | 16030          | 394   | 1387                   | 1923                     | 12326                                     | USA                                      |
| Япония                         | 477            | 66  | 10                     | 310                      | 91  | Japan                                    |
| <b>Останал свят</b>            | <b>60206</b>   | <b>20174</b>                                  | <b>4357</b>            | <b>30818</b>             | <b>4857</b>                               | <b>Rest of the world</b>                 |

<sup>1</sup> Вкл. лечение, учение и постоянно живеене.<sup>1</sup> Incl. medical therapy, education and permanent residence.



**6. Средства за подслон<sup>1</sup>**  
**Accommodation establishments<sup>1</sup>**

 (Брой)  
 (Number)

|  | 2004        | 2005        | 2006        | 2007        | 2008        |  |
|--|-------------|-------------|-------------|-------------|-------------|--|
| <b>Общо - бр.</b>  | <b>1306</b> | <b>1555</b> | <b>2887</b> | <b>3300</b> | <b>3217</b> | <b>Total - number</b>  |
| Легла - бр.  | 190040      | 221144      | 252305      | 273298      | 276586      | Bed-places - number  |
| Легладенонощия - хил. бр.  | 42015       | 45452       | 52298       | 58624       | 60765       | Bed-nights - thousands   |
| Използваемост на легладенонощията - %                            | 33.7        | 35.4        | 33.3        | 30.8        | 30.1        | Using of bed-nights - %  |
| Реализирани нощувки - хил. бр.                                   | 14160       | 16072       | 17428       | 18081       | 18295       | Nights spent - thousands                                       |
| в т.ч. от чужденци   | 10303       | 11624       | 11960       | 12023       | 11802       | of which: by foreigners  |
| <b>Hotели - бр.</b>  | <b>1016</b> | <b>1230</b> | <b>1348</b> | <b>1526</b> | <b>1646</b> | <b>Hotels - number</b>   |
| Легла - бр.  | 170956      | 200940      | 211565      | 231303      | 239706      | Bed-places - number  |
| Легладенонощия - хил. бр.  | 37770       | 40981       | 45048       | 50358       | 53051       | Bed-nights - thousands   |
| Използваемост на легладенонощията - %                            | 35.9        | 37.6        | 35.8        | 33.2        | 32.1        | Using of bed-nights - %  |
| Реализирани нощувки - хил. бр.                                   | 13562       | 15428       | 16118       | 16736       | 17011       | Nights spent - thousands                                       |
| в т.ч. от чужденци   | 10139       | 11471       | 11776       | 11868       | 11641       | of which: by foreigners  |
| <b>Къмпинги - бр.</b>  | <b>19</b>   | <b>18</b>   | <b>17</b>   | <b>15</b>   | <b>13</b>   | <b>Camping sites - number</b>                                  |
| Легла - бр.  | 1482        | 1424        | 4450        | 4463        | 2156        | Bed-places - number  |
| Легладенонощия - хил. бр.  | 311         | 156         | 711         | 545         | 368         | Bed-nights - thousands   |
| Използваемост на легладенонощията - %                            | 45.7        | 99.6        | 14.2        | 14.2        | 18.5        | Using of bed-nights - %  |
| Реализирани нощувки - хил. бр.                                   | 142         | 156         | 101         | 77          | 68          | Nights spent - thousands                                       |
| в т.ч. от чужденци   | 33          | 26          | 22          | 13          | 11          | of which: by foreigners  |
| <b>Хижи - бр.</b>  | <b>125</b>  | <b>128</b>  | <b>130</b>  | <b>127</b>  | <b>130</b>  | <b>Mountain chalets - number</b>                               |
| Легла - бр.  | 7630        | 7770        | 7498        | 7297        | 7130        | Bed-places - number  |
| Легладенонощия - хил. бр.  | 2652        | 2693        | 2403        | 2509        | 2345        | Bed-nights - thousands   |
| Използваемост на легладенонощията - %                            | 6.4         | 6.0         | 7.4         | 7.4         | 7.7         | Using of bed-nights - %  |
| Реализирани нощувки - хил. бр.                                   | 169         | 161         | 177         | 184         | 181         | Nights spent - thousands                                       |
| в т.ч. от чужденци   | 3           | 3           | 5           | 4           | 4           | of which: by foreigners  |
| <b>Други места за краткосрочно настаняване<sup>2</sup> - бр.</b> | <b>146</b>  | <b>179</b>  | <b>1392</b> | <b>1632</b> | <b>1428</b> | <b>Other accommodation establishments<sup>2</sup> - number</b> |
| Легла - бр.  | 9972        | 11010       | 28792       | 30235       | 27594       | Bed-places - number  |
| Легладенонощия - хил. бр.  | 1282        | 1622        | 4136        | 5212        | 5001        | Bed-nights - thousands   |
| Използваемост на легладенонощията - %                            | 22.4        | 20.1        | 24.9        | 20.8        | 20.7        | Using of bed-nights - %  |
| Реализирани нощувки - хил. бр.                                   | 287         | 327         | 1032        | 1084        | 1035        | Nights spent - thousands                                       |
| в т.ч. от чужденци   | 128         | 124         | 157         | 138         | 146         | of which: by foreigners  |

<sup>1</sup> Функционирали през съответната година.

<sup>2</sup> От 2006 г. са добавени самостоятелните стаи (частните квартири), ваканционните бунгала и почивните станции.

<sup>1</sup> In use.

<sup>2</sup> Private flats, bungalows and rest houses are added since 2006.

**ЗДРАВЕОПАЗВАНЕ**  
**HEALTH**



## XXII. ЗДРАВЕОПАЗВАНЕ

Съгласно нормите на Закона за статистиката статистическата дейност в областта на здравеопазването се осъществява от Националния статистически институт и Министерството на здравеопазването (чрез Националния център по здравна информация).

### Обект, обхват и единици на наблюденията

#### Статистическо изучаване на лечебните и здравните заведения

Обект на изучаване са лечебните и здравните заведения в страната за болнична и извънболнична медицинска помощ и други лечебни и здравни заведения, вкл. лечебните и здравните заведения към други ведомства. Единица на наблюдение е отделното лечебно заведение.

#### Наблюдение на медицинските кадри

Обект на наблюдение е съвкупността на практикуващите медицински специалисти (лекари, лекари по дентална медицина, медицински специалисти по здравни грижи), работещи в лечебните и здравните заведения, а единица на наблюдение е отделният медицински специалист.

#### Изследване на заболяемостта

Обект на изследване е заболяемостта на населението. Единица на наблюдение са регистрираните случаи, респ. болните лица, потърсили медицинска помощ. Техническа единица е лечебното заведение, където са регистрирани случаите и което е източник на информацията.

#### Изучаване на дейностите и специализираните институции за предоставяне на социални услуги

Обект на изследване са специализираните институции и дейностите за предоставяне на социални услуги. Единица на наблюдение са институциите за предоставяне на социални услуги и лицата в тях.

#### Статистическо изучаване на умиранията по причини

Обект на наблюдението са умиранията по причини, класифицирани според Международ-

## XXII. HEALTH

According to the Law on Statistics, statistical activity in the sphere of healthcare is performed by the National Statistical Institute and the Ministry of Health (through the National Centre for Health Information).

### Object, scope and units of survey

#### Statistical survey on health establishments

Object of survey are the health establishments in the country: in-patient and outpatient establishments and others, including health establishments attached to other offices. Unit of observation is each separate health establishment.

#### Survey on medical staff

Object of observation is the practicing medical personnel (physicians, dentists, medical specialists on 'Health cares'), those working in health care establishments. Unit of observation is the individual health care worker.

#### Survey on morbidity

Object of survey is population morbidity. Units of observations are the registered cases - respectively ill persons who have looked for medical aid. Technical unit is the health care establishment where the cases are registered and which is the source of information.

#### Survey on the activities and specialized institutions for social assistance

Objects of survey are the specialized institutions and activities in the sphere of social services. Units of observation are the institutions for social services and persons in them.

#### Statistical survey on causes of death

Objects of survey are all deaths by causes classified according to the International Statistical

ната статистическа класификация на болестите и проблемите, свързани със здравето, X ревизия, на Световната здравна организация. Данни за умираанията по причини са публикувани в раздел IV „Население“ на „Статистическия годишник“.

При ползване на данните за лечебните и здравните заведения трябва да се има предвид, че броят и легловият им фонд се променят не само в резултат на разкриване и закриване на заведения, но и поради реорганизации, свързани с трансформирането или обединяването на заведения. С въвеждане на здравноосигурителната система и съгласно Закона за лечебните заведения се променят начинът на регистрация и номенклатурата на лечебните заведения.

При анализиране на данните за лечебните и здравните заведения и показателите за леглата и персонала в заведенията трябва да се отчетат някои специфични особености на дейностите по медицинското обслужване. Лечебните заведения не са свързани пряко с обслужването на населението на едно населено място или дори община. Голяма част от тях обслужват населението на една област или група общини, а специализираните лечебни заведения - онкологични, кожно-венерологични, психиатрични, за белодробни болести и други, обслужват населението на две или три области. Заведенията с национален обхват независимо от тяхното местонамиране обслужват населението на цялата страна.

Здравната мрежа за страната и по области е разработена в съответствие със Закона за лечебните заведения. Домовете за медико-социални грижи за деца са включени към други лечебни и здравни заведения.

Данните за регистрираните заболявания от заразни болести, подлежащи на задължително съобщаване, се получават въз основа на уточнени годишни отчети, съставени от регионалните инспекции за опазване и контрол на общественото здраве на базата на бързите известия за заболяванията с окончателно установена диагноза.

### Източници на информация

Основни източници на информацията за ежегодно провежданите изследвания са статистическите формуляри, които всички лечебни

Classification of Diseases and Related Health Problems of the World Health Organization, X Revision. Data about deaths by causes are published into the chapter IV Population of the Statistical Yearbook.

When using data about health establishments one should have in mind that the number of health establishments and the number of beds have changed not only as a result of the opening and closing of establishments, but also because of reorganization, connected with transformation and unification of establishments. With the introduction of the health insurance system and according to the Law for Health Establishments the way of registration and nomenclature of health establishments were changed.

When analyzing the data about health establishments and indicators on the number of beds and personnel in establishments, some specific characteristics of health care activities should be held under consideration. Health establishments are not directly connected to the servicing of population of a given settlement or even of municipality. A great part of health establishments serve the population of a given district or a group of municipalities, and the specialized health care establishments - oncological, dermato-venereological, psychiatric, pulmonary and other service the population of 2 or 3 districts. The establishments under central administration, regardless of their location, serve the population from the whole country.

The health network for the country and by district is worked out according to the Law for Health Establishments. The homes for medical and social care for children are included in the category of 'Other health and medical establishments'.

The data about the registered cases of infectious diseases, which are under mandatory registration, are obtained on the basis of annual reports, compiled by the regional inspections on protection and control of public health on the basis of the fast messages for illnesses with finally confirmed diagnose.

### Sources of information

The main sources of information concerning the annually conducted surveys are statistical questionnaires provided by all health establishments

и здравни заведения в страната представят в НСИ и НЦЗИ.

Източник на данни за умираанията са образците ЕСГРАОН - ТДС, съобщенията за смърт.

### Използвани международни класификации

В статистиката на здравеопазването в България се прилага Международната статистическа класификация на болестите и проблемите, свързани със здравето, X ревизия. По нея се кодират регистрираните заболявания и умираанията по причини на смъртта.

Повече информация за заболяемостта на населението, здравната мрежа и медицинския персонал и за дейността на лечебните заведения може да се намери на сайта на НСИ ([www.nsi.bg](http://www.nsi.bg)).

to the National Statistical Institute and to the National Centre for Health Information.

Data source about deaths are the ESGRAON - TDS forms - death announcements.

### International classifications used

Health Statistics in Bulgaria implements the International Statistical Classification of Diseases and Related Health Problem - X revision. Registered illnesses and deaths by causes are coded according to it.

More health information about morbidity of the population, the health network, medical and allied personnel and activities of health establishments can be found on the NSI website ([www.nsi.bg](http://www.nsi.bg)).

1. Лечебни и здравни заведения към 31.12.  
Health establishments as of 31.12.

| Заведения   | 2006  |               | 2007           |               | 2008           |               | Establishments   |
|---|---|---------------|----------------|---------------|----------------|---------------|--|
|   | брой<br>Number  | легла<br>Beds | брой<br>Number | легла<br>Beds | брой<br>Number | легла<br>Beds |  |
|   | Лечебни заведения за болнична помощ<br>Health establishments for hospital aid |               |                |               |                |               |  |
| <b>Общо</b>   | <b>316</b>  | <b>47719</b>  | <b>338</b>     | <b>48749</b>  | <b>351</b>     | <b>49507</b>  | <b>Total</b>   |
| в т.ч. болници  | 270   | 43645         | 292            | 44650         | 305            | 45353         | of which: hospitals  |
| Многопрофилни болници   | 139   | 30470         | 152            | 31416         | 157            | 31982         | Multi profile hospitals  |
| Специализирани болници <sup>1</sup>   | 131   | 13175         | 140            | 13234         | 148            | 13371         | Specialized hospitals <sup>1</sup>   |
| в това число:   |   |               |                |               |                |               | of which:  |
| Специализирани болници за активно лечение                                   | 74  | 4741          | 81             | 4788          | 90             | 4960          | Specialized hospitals for intensive medical treatment                                |
| Специализирани болници за долекуване и продължително лечение                | 9   | 470           | 7              | 435           | 7              | 435           | Specialized hospitals for further and long-term medical treatment                    |
| Специализирани болници за долекуване, продължително лечение и рехабилитация | 10  | 715           | 11             | 745           | 14             | 1279          | Specialized hospitals for further and long-term medical treatment and rehabilitation |
| Специализирани болници за рехабилитация                                     | 25  | 4399          | 28             | 4416          | 25             | 3992          | Specialized hospitals for rehabilitation   |
| Психиатрични болници  | 12  | 2790          | 12             | 2790          | 12             | 2705          | Psychiatric hospitals  |
| Диспансери  | 46  | 4074          | 46             | 4099          | 46             | 4154          | Dispensaries   |
| За белодробни болести   | 12  | 794           | 12             | 792           | 12             | 785           | Pulmonary  |
| Кожно-венерологични   | 10  | 203           | 10             | 218           | 10             | 218           | Dermato-venereological   |
| Онкологични   | 12  | 1572          | 12             | 1584          | 12             | 1626          | Oncological  |
| Психиатрични  | 12  | 1505          | 12             | 1505          | 12             | 1525          | Psychiatric  |
|   | Лечебни заведения за извънболнична помощ<br>Outpatient health establishments  |               |                |               |                |               |  |
| <b>Общо</b>   | <b>1685</b>   | <b>1380</b>   | <b>1674</b>    | <b>843</b>    | <b>1679</b>    | <b>961</b>    | <b>Total</b>   |
| Диагностично-консултативни центрове   | 104   | 254           | 108            | 259           | 115            | 287           | Diagnostic and consulting centres  |
| Медицински центрове   | 575   | 1102          | 586            | 562           | 588            | 643           | Medical centres  |
| Дентални центрове   | 52  | 4             | 47             | 4             | 51             | 6             | Dental centres   |
| Медико-дентални центрове  | 47  | 20            | 38             | 18            | 37             | 25            | Medical-dental centres   |
| Медико-диагностични и медико-технически лаборатории                         | 907   | -             | 895            | -             | 888            | -             | Medical-diagnostical and medical-technical laboratories                              |
|   | Санаториални заведения<br>Sanatorial establishments                           |               |                |               |                |               |  |
| <b>Общо</b>   | <b>4</b>  | <b>740</b>    | <b>3</b>       | <b>740</b>    | <b>3</b>       | <b>740</b>    | <b>Total</b>   |
|   | Други лечебни и здравни заведения<br>Other health establishments              |               |                |               |                |               |  |
| <b>Общо</b>   | <b>165</b>  | <b>4369</b>   | <b>168</b>     | <b>4280</b>   | <b>179</b>     | <b>4282</b>   | <b>Total</b>   |
| в това число:   |   |               |                |               |                |               | of which:  |
| Центрове за спешна медицинска помощ   | 28  | -             | 28             | -             | 28             | -             | Centres for urgent medical aid   |
| Хосписи   | 37  | 381           | 39             | 398           | 49             | 418           | Hospices   |
| Домове за медико-социални грижи за деца                                     | 32  | 3988          | 32             | 3882          | 32             | 3864          | Homes for social and medical care for children                                       |
| Регионални инспекции за опазване и контрол на общественото здраве           | 28  | -             | 28             | -             | 28             | -             | Regional inspections on protection and control of public health                      |
| Национални центрове без легла   | 5   | -             | 5              | -             | 6              | -             | National centres without beds  |
| Регионални центрове по здравеопазване                                       | 28  | -             | 28             | -             | 28             | -             | Regional health centres  |
| Диспансери без легла  | 2   | -             | 2              | -             | 2              | -             | Dispensaries without beds  |

<sup>1</sup> Вкл. други болнични заведения.

<sup>1</sup> Incl. other hospital establishments.

2. Леглови фонд на лечебните и здравните заведения към 31.12.  
Beds in health establishments as of 31.12.

|  | 2004         | 2005         | 2006         | 2007         | 2008         | (Брой)<br>(Number)                              |
|--|--------------|--------------|--------------|--------------|--------------|---|
| <b>Легла - общо</b>                            | <b>53463</b> | <b>55517</b> | <b>54208</b> | <b>54612</b> | <b>55490</b> | <b>Beds - total</b>                             |
| Легла в болничните и извънболничните заведения | 48378        | 50445        | 49099        | 49592        | 50468        | Beds in inpatient and outpatient establishments |
| в т.ч. легла в болниците                       | 43597        | 45537        | 43645        | 44650        | 45353        | of which: in hospitals                          |
| Санаториални                                   | 740          | 740          | 740          | 740          | 740          | Sanatorial beds                                 |
| В други лечебни и здравни заведения            | 4345         | 4332         | 4369         | 4280         | 4282         | Beds in other health establishments             |

3. Детски ясли, места и деца в тях към 31.12.<sup>1</sup>  
Creches, places and children in creches as of 31.12.<sup>1</sup>

|       | 2004  | 2005  | 2006  | 2007  | 2008  |          |
|-------|-------|-------|-------|-------|-------|----------|
| Брой  | 638   | 641   | 668   | 671   | 673   | Number   |
| Места | 21850 | 22094 | 23478 | 24409 | 25091 | Places   |
| Деца  | 22155 | 22993 | 25040 | 26689 | 27297 | Children |

<sup>1</sup> Вкл. санаториалните детски ясли и тези, които влизат в състава на обединените детски заведения.

<sup>1</sup> Incl. sanatorial creches and creches in combined children's establishments.

#### 4. Предоставяне на социални услуги<sup>1</sup> Carrying out social services<sup>1</sup>

(Брой)  
(Number)

| Заведения  | 2006                        |  | 2007                        |  | 2008                        |  | Establishments   |
|--|-----------------------------|--|-----------------------------|--|-----------------------------|--|--|
|  | заведения<br>Establishments | места<br>(капацитет)<br>Places<br>(capacity) | заведения<br>Establishments | места<br>(капацитет)<br>Places<br>(capacity) | заведения<br>Establishments | места<br>(капацитет)<br>Places<br>(capacity) |  |
| <b>Социални услуги,<br/>извършвани в общността</b>                       | <b>312</b>                  | <b>54248</b>                                 | <b>481</b>                  | <b>59654</b>                                 | <b>646</b>                  | <b>69974</b>                                 | <b>Social services, provided in<br/>the community</b>            |
| в това число:  |                             |  |                             |  |                             |  | of which:  |
| Домашен социален патронаж <sup>2</sup>                                   | -                           | 44079  | -                           | 45793  | -                           | 50586  | Home care patronage <sup>2</sup>                                 |
| Дневен център за стари хора  | 30                          | 1061   | 34                          | 1117   | 43                          | 1486   | Day centres for old age persons                                  |
| Център за социална<br>реhabилитация и<br>интеграция                      | 110                         | 4366   | 184                         | 4980   | 241                         | 6927   | Centre for social<br>rehabilitation and integration              |
| Дневен център за деца и<br>младежи                                       | 55                          | 1691   | 64                          | 1882   | 82                          | 2583   | Day centres for children and<br>youth                            |
| Дневен център за<br>възрастни хора с умствени<br>увреждания              | 14                          | 296  | 22                          | 1018   | 31                          | 806  | Day centres for mentally<br>retarded adults                      |
| <b>Социални услуги, извърш-<br/>вани в специализирани<br/>институции</b> | <b>213</b>                  | <b>15884</b>                                 | <b>321</b>                  | <b>22283</b>                                 | <b>299</b>                  | <b>19794</b>                                 | <b>Social services, provided in<br/>specialized institutions</b> |
| в това число:  |                             |  |                             |  |                             |  | of which:  |
| Домове за стари хора   | 73                          | 5190   | 96                          | 5902   | 100                         | 6072   | Homes for the elderly  |
| Домове за възрастни хора с<br>физически увреждания                       | 26                          | 1648   | 28                          | 1668   | 27                          | 1638   | Homes for physically disabled<br>adults                          |
| Домове за лица със сетивни<br>увреждания                                 | 5                           | 165  | 5                           | 158  | 5                           | 158  | Homes for persons with<br>sensory disabilities                   |
| Домове за деца и младежи<br>с умствени увреждания                        | 28                          | 1892   | 26                          | 1677   | 26                          | 1612   | Homes for mentally retarded<br>children and youth                |
| Домове за възрастни хора<br>с умствени увреждания                        | 56                          | 4900   | 55                          | 4727   | 58                          | 4689   | Homes for mentally retarded<br>adults                            |
| Домове за деца, лишени от<br>родителски грижи                            | -                           | -  | 86                          | 5900   | 82                          | 5522   | Homes for children deprived<br>of parental care                  |

<sup>1</sup> Вкл. услугите, извършвани от изпълнителите на социални услуги, включени в Регистъра на доставчиците на социални услуги на Агенцията за социално подпомагане.

<sup>2</sup> Вкл. местата в обществени трапезарии.

<sup>1</sup> Incl. services, done by providers of social services, which are included in the Register of the providers of social services at the Agency for Social Support.

<sup>2</sup> Incl. places in public canteens.



5. Медицински специалисти в лечебните и здравните заведения към 31.12.  
 Medical personnel in health establishments as of 31.12.

|   | 2004  | 2005  | 2006  | 2007  | 2008  | (Брой)<br>(Number)                    |
|---|-------|-------|-------|-------|-------|---------------------------------------|
| Лекари                                  | 27423 | 28197 | 28111 | 27911 | 27480 | Physicians                            |
| Лекари по дентална медицина             | 6491  | 6493  | 6512  | 6432  | 6288  | Dentists                              |
| Медицински специалисти по здравни грижи | 46037 | 47657 | 48112 | 48631 | 48378 | Medical specialists on 'Health cares' |
| в това число:                           |       |       |       |       |       | of which:                             |
| Фелдшери                                | 2549  | 2466  | 2568  | 2660  | 2508  | Doctors' assistants                   |
| Акушерки                                | 3417  | 3455  | 3429  | 3401  | 3336  | Midwives                              |
| Медицински сестри                       | 29769 | 31235 | 31599 | 32244 | 32314 | Nurses                                |

## 6. Регистрирани заболявания от заразни болести

### Registered cases of infectious diseases

| Видове болести                          | 2004  | 2005  | 2006  | 2007  | 2008  | Type of disease                              |
|---|---|-------|-------|-------|-------|--|
|   | Брой<br>Number  |       |       |       |       |  |
| Скарлатина                              | 4250  | 5073  | 4708  | 3899  | 3343  | Scarlet fever                                |
| Морбили                                 | -   | 3     | 1     | 1     | 1     | Measles                                      |
| Коклюш                                  | 222   | 242   | 335   | 269   | 193   | Pertussis                                    |
| Рубеола                                 | 474   | 1968  | 247   | 88    | 58    | Rubeola                                      |
| Варицела                                | 35915   | 24695 | 30315 | 33275 | 22693 | Varicella (chickenpox)                       |
| Епидемичен паротит                      | 91  | 608   | 911   | 5299  | 5582  | Mumps  |
| Менингококов менингит и сепсис          | 36  | 34    | 39    | 38    | 29    | Meningococcal meningitis and sepsis          |
| Ку треска                               | 267   | 49    | 27    | 36    | 17    | Q fever                                      |
| Кримска-Конго хеморагична треска        | 18  | 14    | 7     | 2     | 13    | Crimean-Congo hemorrhagic fever              |
| Малария <sup>1</sup>                    | 10  | 12    | 13    | 4     | -     | Malaria <sup>1</sup>                         |
| Дизентерия (шигелоза)                   | 1238  | 1638  | 879   | 1072  | 1094  | Shigellosis                                  |
| Остър вирусен хепатит                   | 5412  | 6595  | 8421  | 3878  | 1883  | Acute viral hepatitis                        |
| Антракс                                 | 1   | 1     | 2     | 1     | 1     | Anthrax                                      |
| Лептоспироза                            | 28  | 43    | 20    | 16    | 9     | Leptospirosis                                |
| Тетанус                                 | -   | 2     | 4     | -     | 2     | Tetanus                                      |
| Лаймска борелиоза                       | 953   | 979   | 620   | 700   | 831   | Lyme disease                                 |
| Бактериален менингит и менингоенцефалит | 222   | 218   | 232   | 243   | 187   | Bacterial meningitis and meningoencephalitis |
| Вирусни менингити и менингоенцефалити   | 699   | 385   | 339   | 398   | 406   | Viral meningitis and meningoencephalitis     |
|   | На 100 000 души от населението<br>Per 100 000 of the population |       |       |       |       |  |
| Скарлатина                              | 54.6  | 65.5  | 61.2  | 50.9  | 43.9  | Scarlet fever                                |
| Морбили                                 | -   | 0.0   | 0.0   | 0.0   | 0.0   | Measles                                      |
| Коклюш                                  | 2.9   | 3.1   | 4.4   | 3.5   | 2.5   | Pertussis                                    |
| Рубеола                                 | 6.1   | 25.4  | 3.2   | 1.1   | 0.8   | Rubeola                                      |
| Варицела                                | 461.6   | 319.1 | 393.8 | 434.4 | 297.7 | Varicella (chickenpox)                       |
| Епидемичен паротит                      | 1.2   | 7.9   | 11.8  | 69.2  | 73.2  | Mumps  |
| Менингококов менингит и сепсис          | 0.5   | 0.4   | 0.5   | 0.5   | 0.4   | Meningococcal meningitis and sepsis          |
| Ку треска                               | 3.4   | 0.6   | 0.4   | 0.5   | 0.2   | Q fever                                      |
| Кримска-Конго хеморагична треска        | 0.2   | 0.2   | 0.1   | 0.0   | 0.2   | Crimean-Congo hemorrhagic fever              |
| Малария <sup>1</sup>                    | 0.1   | 0.2   | 0.2   | 0.1   | -     | Malaria <sup>1</sup>                         |
| Дизентерия                              | 15.9  | 21.2  | 11.4  | 14.0  | 14.4  | Shigellosis                                  |
| Остър вирусен хепатит                   | 69.6  | 85.2  | 109.4 | 50.6  | 24.7  | Acute viral hepatitis                        |
| Антракс                                 | 0.0   | 0.0   | 0.0   | 0.0   | 0.0   | Anthrax                                      |
| Лептоспироза                            | 0.4   | 0.6   | 0.3   | 0.2   | 0.1   | Leptospirosis                                |
| Тетанус                                 | -   | 0.0   | 0.1   | -     | 0.0   | Tetanus                                      |
| Лаймска борелиоза                       | 12.2  | 12.6  | 8.1   | 9.1   | 10.9  | Lyme disease                                 |
| Бактериален менингит и менингоенцефалит | 2.9   | 2.8   | 3.0   | 3.2   | 2.5   | Bacterial meningitis and meningoencephalitis |
| Вирусни менингити и менингоенцефалити   | 9.0   | 5.0   | 4.4   | 5.2   | 5.3   | Viral meningitis and meningoencephalitis     |

<sup>1</sup> Всички регистрирани случаи са внесени от чужбина.

<sup>1</sup> All cases are brought from abroad.

7. Регистрирани заболявания от злокачествени новообразувания  
Registered cases of malignant neoplasms

|                                | 2004  | 2005          | 2006          | 2007          | 2008          |                                |
|--------------------------------|---|---------------|---------------|---------------|---------------|--------------------------------|
|                                | Брой<br>Number  |               |               |               |               |                                |
| <b>Общо</b>                    | <b>232030</b>   | <b>237607</b> | <b>248602</b> | <b>255120</b> | <b>262059</b> | <b>Total</b>                   |
| В градовете                    | 162032  | 168537        | 177515        | 178897        | 181344        | In towns                       |
| В селата                       | 69998   | 69070         | 71087         | 76223         | 80715         | In villages                    |
| в т.ч. новооткрити заболявания | 29815   | 29354         | 30277         | 31706         | 32478         | of which: Registered new cases |
| В градовете                    | 20751   | 20455         | 21095         | 22179         | 22895         | In towns                       |
| В селата                       | 9064  | 8899          | 9182          | 9527          | 9583          | In villages                    |
|                                | На 100 000 души от населението<br>Per 100 000 of the population |               |               |               |               |                                |
| <b>Общо</b>                    | <b>2981.9</b>   | <b>3069.9</b> | <b>3229.0</b> | <b>3330.7</b> | <b>3437.6</b> | <b>Total</b>                   |
| В градовете                    | 2980.3  | 3107.1        | 3270.1        | 3304.2        | 3355.0        | In towns                       |
| В селата                       | 2985.8  | 2982.7        | 3130.7        | 3394.5        | 3638.7        | In villages                    |
| в т.ч. новооткрити заболявания | 383.2   | 379.3         | 393.3         | 413.9         | 426.0         | of which: Registered new cases |
| В градовете                    | 381.7   | 377.1         | 388.6         | 409.6         | 423.6         | In towns                       |
| В селата                       | 386.6   | 384.3         | 404.4         | 424.3         | 432.0         | In villages                    |

**ОБРАЗОВАНИЕ И НАУКА**  
**EDUCATION AND SCIENCE**



## XXIII. ОБРАЗОВАНИЕ И НАУКА

Статистиката на образованието е изградена на основата на общите принципи на статистиката, действащата нормативна уредба на България в областта на образованието, Международната стандартна класификация на образованието, ревизия 1997 г. (МСКО '97), и съпътстващите я методически ръководства. Същевременно една част от методологията се формира от методическите материали на Евростат, свързани с подготовката на данни и попълването на ежегодния въпросник на Евростат, ЮНЕСКО и ОИСР за образованието.

Основните нормативни актове на Република България, които пряко влияят върху методологията и организацията на статистическите изследвания, са: Законът за статистиката, Законът за народната просвета и Правилникът за неговото приложение, Законът за професионалното образование и обучение, Законът за висшето образование и Законът за научните степени и звания.

### Обект, обхват и единици на наблюденията

Обект на изучаване е основната дейност на детските градини, всичките видове училища, центровете за професионално обучение, коледжите, университетите и специализираните висши училища.

Основните статистически единици на наблюдение са децата, учениците, учителите, студентите и преподавателите.

За ученик/студент се счита всеки индивид, записан в образователна програма на формалното образование според МСКО независимо от формата на обучение.

Ежегодно се установява броят на записаните ученици чрез броене на учащите (като личности), а не чрез броя на записванията. Например в рамките на един университет (специализирано висше училище или колеж) според действащата национална методология студентите се броят само веднъж в случаите на едновременно изучаване на две специалности. Двойно броене не се допуска.

Нетният коефициент на записване е изчислен като относителен дял (в проценти) на броя на учениците в определена възрастова група от

## XXIII. EDUCATION AND SCIENCE

Statistics of education is built on the basis of the general principles of statistics, the active normative organization of Bulgaria in the field of education, the International Standard Classification of Education, revision 1997 (ISCED '97) and the attendant methodological manuals. Part of the methodology is formed from the methodological materials of Eurostat, connected with preparation of data and completion of the annual questionnaire on education of Eurostat, UNESCO and OECD.

The general normative acts of the Republic of Bulgaria, which have direct influence on methodology and organization of statistical surveys, are as follows: The Law on Statistics, the Education Act and the Rules for its application, the Law on Vocational Education and Training, the Law on Higher Education and the Law on Scientific Titles.

### Object, scope and units of the surveys

Object of survey is the main activity of kindergartens, all types of schools, colleges, universities and specialized higher schools.

The main statistical units of survey are children, students and teaching staff.

Every individual, enrolled in an educational program of formal education according to ISCED, regardless of type of training, is considered to be a student.

The number of enrolments is determined annually through counting of the students (as persons), and not through the number of registrations. For example, at an university (specialized higher school or college), in accordance with the active national methodology, students are counted only once in the cases of studying two specialties at the same time. Double counting is not allowed.

The net enrolment ratio is calculated as a percentage of the number of students in a certain age group to the population in the same age group. This

броя на населението в същата възрастова група. Този коефициент характеризира обхвата (участията) на населението в образователната система.

За новоприети ученици/студенти се считат записаните за първи път в началния клас за съответната образователна степен. Това означава, че към новоприетите не се отнасят повтарящите съответния начален клас.

За завършили степен на образование се считат тези ученици/студенти, които са получили документ за завършената степен, съдържащ изискващите се според закона елементи.

Учителите (преподавателите) са длъжностните лица, които непосредствено провеждат учебните занятия съгласно учебните планове. Към тях се отнасят и директорите на училищата (начални, основни и средни) и помощник-директорите с преподавателска заетост.

В данните за преподавателите във висшите училища са включени преподавателите и научните сътрудници с преподавателска заетост, работещи на основен трудов договор и на допълнителен или граждански договор. Към тях се включват и длъжностните лица като заместник-ректори, декани, заместник-декани, ръководители на катедри и др., ако имат преподавателска заетост.

Учителите в основното и средното образование се групират по степени на преподаване и според вида на програмата (общообразователна или професионална). Когато едни и същи учители преподават в различни степени, те се отнасят към тази степен, в която имат преобладаващ брой учебни часове.

Основните статистически данни за образованието са представени в съответствие с МСКО '97, както следва:

МСКО - 0 - Предучилищно образование.

МСКО - 1 - Начален етап на основното образование (I - IV клас).

МСКО - 2А - Прогимназиален етап на основното образование (V - VIII). Тук са включени общообразователната програма и професионалните програми с прием след VI и VII клас.

МСКО - 3А, 3С - Средно образование (IX - XIII клас). Тук са включени общообразователните и професионалните програми с прием след VII и VIII клас (3А), а също и образованието в ПУ и паралелките с прием след завършено основно образование (3С).

coefficient assesses participation of the population in the educational system.

Students enrolled for the first time in first grade of the corresponding educational degree are considered to be new entrants. This means that repeaters of the corresponding first grade are not referred to as new entrants.

Students, who had received a document for a completed degree required by law, are considered to be graduates.

The teaching staff comprises officials, who directly carry out classes in accordance with the curriculum. Headmasters of schools (primary, general and secondary) with lecturer's employment are included in the teaching staff.

Data about teaching staff in higher schools include lecturers and research associates with lecturer's employment, working under labour contract and under an additional or civil contract. Officials such as deputy-rectors, deans, deputy-deans, heads of chairs, etc. are included in the teaching staff if they have lecturer's employment.

The teaching staff in general and secondary education is classified by degrees of teaching and in accordance with the type of programme (general or vocational). If the same teachers are in different degrees of teaching they are assigned to that degree, in which they have prevailing number of school hours.

General statistical data about education are presented in accordance with the International Standard Classification of Education, revision 1997 (ISCED '97), as follows:

ISCED - 0 - Pre-primary education.

ISCED - 1 - Primary education (I - IV grade).

ISCED - 2А - Lower secondary education (V - VIII grade). Students from vocational schools and classes with enrolment after completed VI and VII grade are also included here.

ISCED - 3А, 3С - Upper secondary education (IX - XIII grade) - includes general and vocational programs with enrolment after completed VII and VIII grade (3А) as well as the education in vocational schools and classes with enrolment after completed basic education (3С).

МСКО - 4С - Професионално обучение след завършено средно образование.

МСКО - 2С, 3С и 4С - Професионално обучение срещу заплащане за придобиване на степен на професионална квалификация в центрове за професионална квалификация, професионални гимназии, професионални колежи и професионални училища. Статистическото изследване е въведено от 2005 г. в съответствие с изискването на Евростат за обхващане на обучението на лица, навършили 16 години, в платени професионални програми, водещи до придобиване на степен на професионална квалификация според Закона за професионалното образование и обучение.

МСКО - 5В - Образованието в колежи, водещо до придобиване на висше образование, образователно-квалификационна степен „професионален бакалавър“.

МСКО - 5А - Образованието в университетите и специализирани висши училища, водещо до придобиване на висше образование, образователно-квалификационни степени „бакалавър“ и „магистър“.

МСКО - 6 - Докторантура, водеща до придобиване на образователна и научна степен „доктор“.

Статистическото изследване на висшето образование обхваща всички акредитирани висши училища съгласно Закона за висшето образование и две частни духовни висши училища, създадени по реда на Закона за вероизповеданията.

Датите на наблюдение за различните изследвания са така подбрани, че да отразяват адекватно броя на учащите и резултатите от учебната работа. Най-подходящ се оказва периодът от 15 до 30 дни след началото на учебната година, тъй като тогава приключват уточненията за положението на учащите.

Датите на наблюдение за отделните изследвания са следните:

- детски градини - 1 декември, като наблюдението за сезонните детски градини е към датата на закриване на детската градина;

- училища - 1 октомври;

- обучение в центрове за професионално обучение, професионални гимназии, професи-

ISCED - 4С - Post-secondary non-tertiary education - includes vocational education after completion of secondary education.

ISCED - 2С, 3С and 4С - Vocational training against payment for attaining of vocational qualification in centres for vocational education, vocational gymnasiums, vocational colleges and vocational schools. The statistical survey has been introduced in 2005 according to the requirements of Eurostat for coverage of the education of the people, which are older than 16 years and enrolled in vocational programmes against payment leading to vocational qualification, according to the Law of the Vocational Education and Training.

ISCED - 5В - Tertiary education at colleges, which leads to acquirement of a 'Professional bachelor' qualification degree.

ISCED - 5А - Education at universities and equivalent higher schools, which leads to acquirement of 'Bachelor' and 'Master' qualification degree.

ISCED - 6 - Doctorate or second stage of tertiary education, which leads to acquirement of 'Doctor' qualification and scientific degree.

Statistical survey of the higher education covers all authorized tertiary schools according to the Law on Higher Education and two private spiritual tertiary schools, opened under regulation of the Law on Religion.

Dates of the different surveys are selected in such a way as to submit adequate data about the number of students as well as about the results from educational work. It is found that the most appropriate period for survey are 15 to 30 days after beginning the school year, as the specification of the students' status finishes then.

The dates of different surveys are as follows:

- Data about full-time kindergartens are as of 1st December of the corresponding year. Seasonal kindergartens are surveyed at the date of their closure.

- Data about general, special and vocational schools are as of 1<sup>st</sup> October of the corresponding year.

- Vocational training in qualification in centers for vocational education, vocational gymnasiums,

онални колежи и професионални училища за придобиване на степен на професионална квалификация - 31 декември;

- висши училища - 15 ноември;

- докторанти - 31 декември.

Данните за завършилите основно, средно и висше образование обхващат дипломираните за период от една година.

### Източници на информация

Основни източници на информацията за ежегодно провежданите изследвания са всички легитимни учебни образователни институции на територията на страната, включително техните филиали. Данните се събират от НСИ чрез териториалните статистически бюра.

### Използвани международни класификации

Статистиката на образованието прилага утвърдената от председателя на НСИ и публикувана в ДВ, бр. 91 от 9.11.2007 г. „Класификация на областите на образование и обучение“. Тази класификация е със статут на национална и напълно съответства на Методическото ръководство на Евростат „Области на образование и обучение“ (‘Fields of Education and Training’) от 1999 година.

Метаданни за образованието са включени в Специалния стандарт за разпространение на данни на Международния валутен фонд.

Повече статистически данни за образованието може да се намерят на сайта на НСИ ([www.nsi.bg](http://www.nsi.bg)).

**Научноизследователската и развойна дейност** (табл. 28, 29, 30 и 31) включва всяка творческа работа, която се провежда систематично с цел да се увеличи обемът на знанията, включително познанието за човека, културата и обществото, както и използването на този обем от знания за нови приложения. Научноизследователската и развойна дейност обхваща фундаментални и приложни изследвания и експериментални разработки.

vocational colleges and vocational schools for attaining a vocational qualification - December 31.

- Data about higher education are as of 15<sup>th</sup> November of the corresponding year.

- Data about higher education - qualification and scientific title ‘Doctor’ are as of 31<sup>st</sup> December of the corresponding year.

Data about graduates from basic, secondary and higher education cover students acquiring a diploma in a one-year period.

### Sources of information

Basic sources of information about the surveys carried out annually are all identified educational institutions on the country’s territory, including their subsidiaries. The NSI Regional Statistical Offices collect data.

### Used international classifications

Educational statistics applies approved from president of NSI and published in State Gazette, No. 91 from 9.11.2007 Classification of the fields of education and training. This classification has statute of national classification and it is completely corresponding to the Methodological instructions of Eurostat’s ‘Fields of Education and Training’ (Manual, 1999).

Metadata about education are included in the IMF Special Data Dissemination Standard (SDDS).

More statistical information about education can be found on the NSI website ([www.nsi.bg](http://www.nsi.bg)).

**Research and development activity (R&D)** (Tables 28, 29, 30 and 31) comprises any creative work undertaken on a systematic basis in order to increase the volume of knowledge, including knowledge of man, culture and society, and the use of this knowledge to devise new applications. R&D activity covers basic research, applied research and experimental development.



Разходите за научноизследователска и развойна дейност включват текущите разходи и разходите за придобиване на дълготрайни материални активи, предназначени за НИРД.

Текущите разходи обхващат разходите за персонал, материали, външни услуги, и другите текущи разходи (без амортизации), свързани с осъществяване на научноизследователската и развойна дейност.

Разходите за придобиване на дълготрайни материални активи, предназначени за НИРД, включват разходите за закупуване на земя, за строеж и покупка на сгради, за основен ремонт, както и разходите за придобиване на машини и оборудване.

Разходите и кадровият потенциал на научноизследователската и развойна дейност са разпределени в четири институционални сектора:

- сектор на предприятията - обхваща всички фирми, организации или институции, чиято основна дейност е производство на пазарни стоки и услуги (без попадащите в сектор „Висше образование“);

- държавен сектор - обхваща държавните организации и институции, които не продават, а предоставят услуги за задоволяване на индивидуалните и колективните потребности на обществото и са финансирани предимно с бюджетни средства (без попадащите в сектор „Висше образование“);

- сектор „Висше образование“ включва университетите, колежите, висшите училища, научноизследователските сектори към висшите училища и университетските болници;

- сектор на нетърговските организации - обхваща фондациите, асоциациите, сдруженията и др., предоставящи непазарни услуги.

Персоналът, зает с научноизследователска и развойна дейност, обхваща три основни категории - изследователи, технически и помощен персонал.

Изследователи са професионалните специалисти, пряко ангажирани в извършването на научноизследователска и развойна дейност, т.е. които работят по формулирането и създаването на нови знания, продукти, процеси, методи и системи, както и по ръководенето на съответните теми (проекти).

Gross domestic expenditure on R&D (GERD) comprises current costs and capital expenditure.

Current costs is composed of labour costs, expenditure on materials, external services and other current costs (excluding depreciation), supporting R&D activity.

Capital expenditure on R&D activity is composed of expenditure on purchase of land, construction and purchase of buildings, major repair and acquisition of instruments and equipment.

GERD and R&D personnel are distributed in four institutional sectors:

- Business enterprises sector - includes all firms, organizations and institutions whose primary activity is the market production of goods and services (other than those included in Higher education sector);

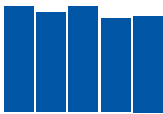
- Government sector comprises state offices and bodies, which provide but do not sell common services to satisfy the individual and collective needs of society and which are predominantly budgetary funded (other than those included in Higher education sector);

- Higher education sector is comprised of all universities, colleges, higher schools, R&D sections at higher schools and university hospitals;

- Private non-profit sector includes foundations, associations, etc. providing non-market services.

R&D personnel comprise three categories - researchers, technicians and other personnel.

Researchers are professionals, directly engaged in performing R&D activity, i.e. working on conception and creation of new knowledge, products, processes, methods and systems and in the management of the projects concerned.



Техническият персонал включва лицата, притежаващи необходимите знания и опит в една или няколко области на науката и изпълняващи научни и технически задачи чрез прилагане на оперативни принципи и методи под ръководството и контрола на изследователите.

Помощният персонал включва квалифицирани и неквалифицирани работници, счетоводители, специалисти по ТРЗ, личен състав, канцеларски и секретарски персонал, който участва в изпълнението на научноизследователски проекти или е непосредствено свързан с тях.

Персоналът в еквивалент на пълна заетост се изчислява на основата на степента на работното време, ангажирано с научноизследователска и развойна дейност през отчетната година.

Дефинициите за научноизследователската и развойна дейност съответстват напълно на дефинициите в методическото ръководство „Фраскати“ (Proposed Standard Practice for Surveys of Research and Experimental Development ‘Frascati Manual’ OECD), възприето от Евростат за статистически изследвания на научноизследователската и развойна дейност.

Technicians comprise persons having required technical knowledge and experience in one or more fields of science. They perform scientific and technical tasks involving the application of concepts and operational methods, under the supervision of researchers.

Other personnel (other supporting staff) include skilled and unskilled craftsmen, accountants, administrators dealing with financial and personnel matters, secretarial and clerical staff participating in R&D projects or directly associated with such projects.

Personnel in full-time equivalent (FTE) are calculated on the basis of working time spent on R&D activity during the reference year.

The definitions of research and development activity (R&D) are fully compliant with definitions recommended in adopted by Eurostat methodological manual for R&D surveys - ‘Frascati Manual’ (Proposed Standard Practice for Surveys of Research and Experimental Development, OECD).

## ОБРАЗОВАНИЕ EDUCATION

### 1. Учебни институции по вид и форми на собственост Educational institutions by type and kind of ownership

|   | 2004/2005                          | 2005/2006   | 2006/2007         | 2007/2008         | 2008/2009         |  |
|---|------------------------------------|-------------|-------------------|-------------------|-------------------|--|
|   | Общо<br>Total                      |             |                   |                   |                   |  |
| <b>Общо</b>   | <b>6638</b>                        | <b>6750</b> | <b>5838</b>       | <b>5782</b>       | <b>5303</b>       | <b>Total</b>                               |
| Детски градини  | 3301                               | 3331        | <sup>1</sup> 2470 | <sup>1</sup> 2456 | <sup>1</sup> 2291 | Kindergartens                              |
| Общообразователни и специални училища                               | 2784                               | 2757        | <sup>2</sup> 2654 | <sup>2</sup> 2563 | <sup>2</sup> 2254 | General and special schools                |
| Начални (I - IV клас)   | 295                                | 277         | 252               | 226               | 169               | Primary (I - IV grade)                     |
| Основни (I - VIII клас)   | 1877                               | 1872        | 1791              | 1729              | 1487              | Basic (I - VIII grade)                     |
| Прогимназии (V - VIII клас)   | 21                                 | 21          | 20                | 18                | 16                | Lower secondary (V - VIII grade)           |
| Гимназии (IX - XII/XIII клас)                                       | 167                                | 168         | 170               | 176               | 167               | Upper secondary (IX - XII/XIII grade)      |
| Средни общообразователни (I - XII/XIII клас)                        | 424                                | 419         | 421               | 414               | 415               | Secondary general (I - XII/XIII grade)     |
| Професионални   | 500                                | 495         | 506               | 503               | 487               | Vocational                                 |
| Училища по изкуствата   | 19                                 | 20          | 20                | 21                | 21                | Art schools                                |
| Професионални гимназии  | 459                                | 453         | 458               | 449               | 433               | Vocational gymnasiums                      |
| Професионални колежи  | 17                                 | 17          | 23                | 28                | 28                | Vocational colleges                        |
| Професионални училища   | 5                                  | 5           | 5                 | 5                 | 5                 | Vocational training schools                |
| Центрове за професионално обучение                                  | .                                  | 114         | 155               | 207               | 218               | Vocational Training Centres                |
| Висши училища   | 53                                 | 53          | 53                | 53                | 53                | Higher                                     |
| Университети и специализирани висши училища                         | 43                                 | 43          | 43                | 43                | 43                | Universities and equivalent higher schools |
| Колежи в структурата на университети и специализирани висши училища | 40                                 | 40          | 36                | 31                | 28                | Colleges, at the universities              |
| Самостоятелни колежи  | 10                                 | 10          | 10                | 10                | 10                | Independent colleges                       |
|   | В т.ч. частни<br>Of which: private |             |                   |                   |                   |  |
| <b>Общо</b>   | <b>141</b>                         | <b>254</b>  | <b>303</b>        | <b>363</b>        | <b>372</b>        | <b>Total</b>                               |
| Детски градини  | 26                                 | 34          | <sup>1</sup> 32   | <sup>1</sup> 36   | <sup>1</sup> 42   | Kindergartens                              |
| Общообразователни и специални училища                               | 56                                 | 59          | 60                | 67                | 66                | General and special schools                |
| Начални (I - IV клас)   | 5                                  | 4           | 5                 | 5                 | 3                 | Primary (I - IV grade)                     |
| Основни (I - VIII клас)   | 22                                 | 22          | 21                | 23                | 27                | Basic (I - VIII grade)                     |
| Прогимназии (V - VIII клас)   | 2                                  | 3           | 3                 | 3                 | 3                 | Lower secondary (V - VIII grade)           |
| Гимназии (IX - XII/XIII клас)                                       | 23                                 | 26          | 27                | 32                | 29                | Upper secondary (IX - XII/XIII grade)      |
| Средни общообразователни (I - XII/XIII клас)                        | 4                                  | 4           | 4                 | 4                 | 4                 | Secondary general (I - XII/XIII grade)     |
| Професионални   | 43                                 | 43          | 52                | 56                | 53                | Vocational                                 |
| Училища по изкуствата   | 1                                  | 1           | 1                 | 1                 | 1                 | Art schools                                |
| Професионални гимназии  | 26                                 | 25          | 28                | 27                | 26                | Vocational gymnasiums                      |
| Професионални колежи  | 16                                 | 17          | 23                | 28                | 26                | Vocational colleges                        |
| Центрове за професионално обучение                                  | .                                  | 102         | 143               | 188               | 195               | Vocational Training Centres                |
| Висши училища   | 16                                 | 16          | 16                | 16                | 16                | Higher                                     |
| Университети и специализирани висши училища                         | 7                                  | 7           | 7                 | 7                 | 7                 | Universities and equivalent higher schools |
| Самостоятелни колежи  | 9                                  | 9           | 9                 | 9                 | 9                 | Independent colleges                       |

<sup>1</sup> Без несамостоятелни полудневни детски градини.

<sup>2</sup> Вкл. българските училища в чужбина.

<sup>1</sup> Excl. dependent half-day kindergartens.

<sup>2</sup> Incl. Bulgarian schools abroad.

2. Записани учащи по степени на Международната стандартна класификация на образованието (МСКО '97)  
Pupils and students by level of International Standard Classification of Education (ISCED '97)

|   | 2004/2005      | 2005/2006      | 2006/2007      | 2007/2008      | 2008/2009      |  |
|---|----------------|----------------|----------------|----------------|----------------|--|
|   | Общо<br>Total  |                |                |                |                |  |
| <b>Общо</b>   | <b>1419405</b> | <b>1398751</b> | <b>1381948</b> | <b>1349508</b> | <b>1322952</b> | <b>Total</b>   |
| Предучилищно образование (МСКО - 0)   | 202803         | 206243         | 206745         | 207682         | 212454         | Pre-primary education (ISCED - 0)  |
| Начално образование (I - IV клас, МСКО - 1)   | 290017         | 273045         | 267584         | 262701         | 261007         | Primary education (I - IV grade, ISCED - 1)  |
| Прогимназиално образование (V - VIII клас, МСКО - 2A)   | 312480         | 295160         | 276057         | 256231         | 235022         | Lower secondary education (V - VIII grade, ISCED - 2A)   |
| Професионално обучение за възрастни - I степен професионална квалификация (МСКО - 2C) <sup>1</sup>        | .              | 4776           | 4984           | 8615           | 5992           | Vocational training for adults - first level professional qualification (ISCED - 2C) <sup>1</sup>            |
| Средно образование (IX - XIII клас, МСКО - 3A, 3C)  | 373160         | 367350         | 357286         | 337090         | 319813         | Upper secondary education (IX - XIII grade, ISCED - 3A, 3C)  |
| Професионално обучение за възрастни - II степен професионална квалификация (МСКО - 3C) <sup>1</sup>       | .              | 4006           | 4181           | 5283           | 6441           | Vocational training for adults - second level professional qualification (ISCED - 3C) <sup>1</sup>           |
| Професионално обучение след средно образование (МСКО - 4C)  | 3036           | 2810           | 3984           | 4020           | 4368           | Post secondary non-tertiary education (ISCED - 4C)   |
| Професионално обучение за възрастни - III и IV степен професионална квалификация (МСКО - 4C) <sup>1</sup> | .              | 1897           | 2435           | 3423           | 3608           | Vocational training for adults - third and fourth level professional qualification (ISCED - 4C) <sup>1</sup> |
| Висше образование (МСКО - 5B, 5A, 6)  | 237909         | 243464         | 258692         | 264463         | 274247         | Higher education (ISCED - 5B, 5A, 6)   |
| Образователно-квалификационна степен „професионален бакалавър“ (МСКО - 5B)                                | 18432          | 23608          | 26953          | 26169          | 27724          | Education in colleges (ISCED - 5B)   |
| Образователно-квалификационни степени „бакалавър“ и „магистър“ (МСКО - 5A)                                | 214398         | 214693         | 226923         | 233941         | 242574         | Education in universities and equivalent higher schools (ISCED - 5A)   |
| Образователна и научна степен „доктор“ (МСКО - 6)   | 5079           | 5163           | 4816           | 4353           | 3949           | Qualification degree and scientific title 'Doctor' (ISCED - 6)   |

## 2. Записани учащи по степени на Международната стандартна класификация на образованието (МСКО '97) Pupils and students by level of International Standard Classification of Education (ISCED '97)

(Продължение и край)  
(Continued and end)

|   | 2004/2005                          | 2005/2006    | 2006/2007    | 2007/2008    | 2008/2009    |  |
|---|------------------------------------|--------------|--------------|--------------|--------------|--|
|   | В т.ч. частни<br>Of which: private |              |              |              |              |  |
| <b>Общо</b>   | <b>48881</b>                       | <b>64457</b> | <b>72433</b> | <b>81573</b> | <b>85323</b> | <b>Total</b>   |
| Предучилищно образование (МСКО - 0)   | 708                                | 952          | 1011         | 1123         | 1620         | Pre-primary education (ISCED - 0)  |
| Начално образование (I - IV клас, МСКО - 1)   | 1288                               | 1383         | 1462         | 1664         | 1925         | Primary education (I - IV grade, ISCED - 1)  |
| Прогимназиално образование (V - VIII клас, МСКО - 2A)   | 914                                | 900          | 989          | 1133         | 1242         | Lower secondary education (V - VIII grade, ISCED - 2A)   |
| Професионално обучение за възрастни - I степен професионална квалификация (МСКО - 2C) <sup>1</sup>        | .                                  | 3733         | 4297         | 7176         | 5394         | Vocational training for adults - first level professional qualification (ISCED - 2C) <sup>1</sup>            |
| Средно образование (IX - XIII клас, МСКО - 3A, 3C)  | 5416                               | 5301         | 5055         | 4873         | 4589         | Upper secondary education (IX - XIII grade, ISCED - 3A, 3C)  |
| Професионално обучение за възрастни - II степен професионална квалификация (МСКО - 3C) <sup>1</sup>       | .                                  | 3604         | 3887         | 4802         | 5963         | Vocational training for adults - second level professional qualification (ISCED - 3C) <sup>1</sup>           |
| Професионално обучение след средно образование (МСКО - 4C)  | 1456                               | 2328         | 3620         | 3682         | 3931         | Post secondary non-tertiary education (ISCED - 4C)   |
| Професионално обучение за възрастни - III и IV степен професионална квалификация (МСКО - 4C) <sup>1</sup> | .                                  | 1112         | 1427         | 2154         | 2279         | Vocational training for adults - third and fourth level professional qualification (ISCED - 4C) <sup>1</sup> |
| Висше образование (МСКО - 5B, 5A, 6)  | 39099                              | 45144        | 50685        | 54966        | 58380        | Higher education (ISCED - 5B, 5A, 6)   |
| Образователно-квалификационна степен „професионален бакалавър“ (МСКО - 5B)                                | 6254                               | 11250        | 16478        | 17565        | 19273        | Education in colleges (ISCED - 5B)   |
| Образователно-квалификационни степени „бакалавър“ и „магистър“ (МСКО - 5A)                                | 32791                              | 33839        | 34146        | 37334        | 39052        | Education in universities and equivalent higher schools (ISCED - 5A)   |
| Образователна и научна степен „доктор“ (МСКО - 6)   | 54                                 | 55           | 61           | 67           | 55           | Qualification degree and scientific title 'Doctor' (ISCED - 6)   |

<sup>1</sup> Вкл. обучаващите се в професионални гимназии и колежи.

<sup>1</sup> Incl. students in vocational gymnasiums and colleges.

### 3. Преподаватели по степени на Международната стандартна класификация на образованието (МСКО '97) Teaching staff by level of International Standard Classification of Education (ISCED '97)

|  | 2004/2005     | 2005/2006     | 2006/2007          | 2007/2008          | 2008/2009          |  |
|--|---------------|---------------|--------------------|--------------------|--------------------|--|
| <b>Общо</b>  | <b>122002</b> | <b>122339</b> | <b>119694</b>      | <b>115962</b>      | <b>108305</b>      | <b>Total</b>   |
| Предучилищно образование (МСКО - 0)                        | 18893         | 19254         | 19305              | 19456              | 19348              | Pre-primary education (ISCED - 0)                                    |
| Начално образование (I - IV клас, МСКО - 1)                | 18182         | 17668         | 17054              | 16586              | 15259              | Primary education (I - IV grade, ISCED - 1)                          |
| Прогимназиално образование (V - VIII клас, МСКО - 2A)      | 27601         | 26844         | 25567              | 24023              | 21132              | Lower secondary education (V - VIII grade, ISCED - 2A)               |
| Средно образование (IX - XIII клас, МСКО - 3A, 3C)         | 34475         | 34372         | <sup>1</sup> 33927 | <sup>1</sup> 32202 | <sup>1</sup> 29412 | Upper secondary education (IX - XIII grade, ISCED - 3A, 3C)          |
| Професионално обучение след средно образование (МСКО - 4C) | 230           | 268           | 405                | 488                | 482                | Post secondary non-tertiary education (ISCED - 4C)                   |
| Висше образование (МСКО - 5B, 5A, 6)                       | 22621         | 23933         | 23436              | 23207              | 22672              | Tertiary education (ISCED - 5B, 5A, 6)                               |
| Колежи (МСКО - 5B)   | 2476          | 2399          | 2136               | 1882               | 1566               | Education in colleges (ISCED - 5B)                                   |
| Университети и специализирани висши училища (МСКО - 5A)    | 20145         | 21534         | 21300              | 21325              | 21106              | Education in universities and equivalent higher schools (ISCED - 5A) |

<sup>1</sup> Вкл. преподавателите в междуучилищни центрове.

<sup>1</sup> Incl. teaching staff in interschool centres.

### 4. Детски градини Kindergartens

| Детски градини             | 2004/2005                                | 2005/2006     | 2006/2007         | 2007/2008         | 2008/2009         | Kindergartens                   |
|----------------------------|--|---------------|-------------------|-------------------|-------------------|---------------------------------|
|                            | Детски градини<br>Kindergartens          |               |                   |                   |                   |                                 |
| <b>Общо</b>                | <b>3301</b>                              | <b>3331</b>   | <b>2470</b>       | <b>2456</b>       | <b>2291</b>       | <b>Total</b>                    |
| Постоянни                  | 3291                                     | 3329          | <sup>1</sup> 2467 | <sup>1</sup> 2453 | <sup>1</sup> 2288 | Permanent                       |
| Целодневни                 | 2482                                     | 2463          | 2456              | 2443              | 2279              | All-day                         |
| Полудневни                 | 809                                      | 866           | <sup>1</sup> 11   | <sup>1</sup> 10   | <sup>1</sup> 9    | Half-day                        |
| Сезонни                    | 10                                       | 2             | 3                 | 3                 | 3                 | Seasonal                        |
|                            | Педагогически персонал<br>Teaching staff |               |                   |                   |                   |                                 |
| <b>Общо</b>                | <b>18893</b>                             | <b>19254</b>  | <b>19305</b>      | <b>19456</b>      | <b>19348</b>      | <b>Total</b>                    |
| в т.ч. детски учители      | 17790                                    | 18125         | 18163             | 18296             | 18147             | of which: kindergarten teachers |
| В постоянни детски градини | 18873                                    | 19246         | 19295             | 19446             | 19338             | In permanent kindergartens      |
| В полудневни               | 1074                                     | 1194          | 1165              | 18280             | 18323             | In half-day                     |
| В целодневни               | 17799                                    | 18052         | 18130             | 1166              | 1015              | In all-day                      |
| В сезонни детски градини   | 20                                       | 8             | 10                | 10                | 10                | In seasonal kindergartens       |
|                            | Деца<br>Children enrolled                |               |                   |                   |                   |                                 |
| <b>Общо</b>                | <b>202803</b>                            | <b>206243</b> | <b>206745</b>     | <b>207682</b>     | <b>212454</b>     | <b>Total</b>                    |
| В постоянни детски градини | 202668                                   | 206170        | 206671            | 207603            | 212370            | In permanent kindergartens      |
| В целодневни               | 185359                                   | 186958        | 187899            | 189523            | 195993            | In all-day                      |
| В полудневни               | 17309                                    | 19212         | 18772             | 18080             | 16377             | In half-day                     |
| В сезонни детски градини   | 135                                      | 73            | 74                | 79                | 84                | In seasonal kindergartens       |

<sup>1</sup> Без несамостоятелни полудневни детски градини.

<sup>1</sup> Excl. dependent half-day kindergartens.

5. Детски градини в селата  
Kindergartens in rural areas

| Детски градини             | 2004/2005                                | 2005/2006    | 2006/2007         | 2007/2008         | 2008/2009         | Kindergartens                   |
|----------------------------|--|--------------|-------------------|-------------------|-------------------|---------------------------------|
|                            | Детски градини<br>Kindergartens          |              |                   |                   |                   |                                 |
| <b>Общо</b>                | <b>1745</b>                              | <b>1740</b>  | <b>1317</b>       | <b>1300</b>       | <b>1142</b>       | <b>Total</b>                    |
| Постоянни                  | 1735                                     | 1738         | <sup>1</sup> 1314 | <sup>1</sup> 1297 | <sup>1</sup> 1139 | Permanent                       |
| Целодневни                 | 1343                                     | 1318         | 1309              | 1292              | 1135              | All-day                         |
| Полудневни                 | 392                                      | 420          | <sup>1</sup> 5    | <sup>1</sup> 5    | <sup>1</sup> 4    | Half-day                        |
| Сезонни                    | 10                                       | 2            | 3                 | 3                 | 3                 | Seasonal                        |
|                            | Педагогически персонал<br>Teaching staff |              |                   |                   |                   |                                 |
| <b>Общо</b>                | <b>5093</b>                              | <b>5242</b>  | <b>5169</b>       | <b>5161</b>       | <b>4930</b>       | <b>Total</b>                    |
| в т.ч. детски учители      | 4976                                     | 5111         | 5036              | 5021              | 4767              | of which: kindergarten teachers |
| В постоянни детски градини | 5073                                     | 5238         | 5163              | 5155              | 4924              | In permanent kindergartens      |
| В целодневни               | 4611                                     | 4721         | 4686              | 4693              | 4566              | In all-day                      |
| В полудневни               | 462                                      | 517          | 477               | 462               | 358               | In half-day                     |
| В сезонни детски градини   | 20                                       | 4            | 6                 | 6                 | 6                 | In seasonal kindergartens       |
|                            | Деца<br>Children enrolled                |              |                   |                   |                   |                                 |
| <b>Общо</b>                | <b>50916</b>                             | <b>52027</b> | <b>51719</b>      | <b>51220</b>      | <b>50590</b>      | <b>Total</b>                    |
| В постоянни детски градини | 50781                                    | 51995        | 51681             | 51188             | 50561             | In permanent kindergartens      |
| В целодневни               | 44292                                    | 44637        | 44791             | 44609             | 45182             | In all-day                      |
| В полудневни               | 6489                                     | 7358         | 6890              | 6579              | 5379              | In half-day                     |
| В сезонни детски градини   | 135                                      | 32           | 38                | 32                | 29                | In seasonal kindergartens       |

<sup>1</sup> Без несамостоятелни полудневни детски градини.<sup>1</sup> Excl. dependent half-day kindergartens.

## 6. Общобразователни училища General schools

|  | 2004/2005                                   | 2005/2006   | 2006/2007 <sup>1</sup> | 2007/2008 <sup>1</sup> | 2008/2009 <sup>1</sup> |                                   |
|--|---|-------------|------------------------|------------------------|------------------------|-----------------------------------|
|  | Общо<br>Total                               |             |                        |                        |                        |                                   |
| <b>Общо</b>                            | <b>2657</b>                                 | <b>2631</b> | <b>2551</b>            | <b>2471</b>            | <b>2171</b>            | <b>Total</b>                      |
| Начални (I - IV клас)                  | 291   | 273         | 250                    | 226                    | 169                    | Primary (I - IV grade)            |
| Прогимназии (V - VIII клас)            | 21  | 20          | 19                     | 18                     | 15                     | Lower secondary (V - VIII grade)  |
| Основни (I - VIII клас)                | 1763  | 1760        | 1700                   | 1646                   | 1413                   | Basic (I - VIII grade)            |
| Гимназии (IX - XII клас)               | 167   | 168         | 170                    | 176                    | 167                    | Upper secondary (IX - XII grade)  |
| Средни общобразователни (I - XII клас) | 415   | 410         | 412                    | 405                    | 407                    | Secondary general (I - XII grade) |
|  | В т.ч. в селата<br>Of which: in rural areas |             |                        |                        |                        |                                   |
| <b>Общо</b>                            | <b>1476</b>                                 | <b>1471</b> | <b>1379</b>            | <b>1301</b>            | <b>1036</b>            | <b>Total</b>                      |
| Начални (I - IV клас)                  | 160   | 155         | 130                    | 111                    | 70                     | Primary (I - IV grade)            |
| Прогимназии (V - VIII клас)            | 12  | 10          | 9                      | 9                      | 6                      | Lower secondary (V - VIII grade)  |
| Основни (I - VIII клас)                | 1246  | 1244        | 1184                   | 1126                   | 904                    | Basic (I - VIII grade)            |
| Гимназии (IX - XII клас)               | 2   | 2           | 2                      | 2                      | 2                      | Upper secondary (IX - XII grade)  |
| Средни общобразователни (I - XII клас) | 56  | 60          | 54                     | 53                     | 54                     | Secondary general (I - XII grade) |

<sup>1</sup> Вкл. българските училища в чужбина.

<sup>1</sup> Incl. Bulgarian schools abroad.

## 7. Преподавателски персонал в общобразователните училища по групи класове<sup>1</sup> Teaching staff in general schools by groups of grades<sup>1</sup>

|                            | 2004/2005                                   | 2005/2006    | 2006/2007    | 2007/2008    | 2008/2009    |                             |
|----------------------------|---|--------------|--------------|--------------|--------------|-----------------------------|
|                            | Общо<br>Total                               |              |              |              |              |                             |
| <b>Общо</b>                | <b>59135</b>                                | <b>58005</b> | <b>56516</b> | <b>54454</b> | <b>49647</b> | <b>Total</b>                |
| I - IV клас                | 17459                                       | 16886        | 16469        | 16099        | 14879        | I - IV grade                |
| V - VIII клас              | 26407                                       | 25647        | 24592        | 23157        | 20386        | V - VIII grade              |
| IX - XII клас <sup>2</sup> | 15269                                       | 15472        | 15455        | 15198        | 14382        | IX - XII grade <sup>2</sup> |
|                            | В т.ч. в селата<br>Of which: in rural areas |              |              |              |              |                             |
| <b>Общо</b>                | <b>15029</b>                                | <b>15254</b> | <b>13944</b> | <b>13161</b> | <b>10999</b> | <b>Total</b>                |
| I - IV клас                | 5611  | 5581         | 5051         | 4779         | 4033         | I - IV grade                |
| V - VIII клас              | 8818  | 8961         | 8297         | 7800         | 6390         | V - VIII grade              |
| IX - XII клас <sup>2</sup> | 600   | 712          | 596          | 582          | 576          | IX - XII grade <sup>2</sup> |

<sup>1</sup> Включва учители, директори и помощник-директори с преподавателска заетост; не включва възпитатели.

<sup>2</sup> Вкл. VIII клас на езиковите и другите профилирани гимназии с прием след VII клас.

<sup>1</sup> Incl. teachers, directors and deputy directors with teacher work; excl. educators.

<sup>2</sup> Incl. VIII grade of foreign languages secondary schools and other specialized secondary schools with selection after VII grade.



8. Ученици в общообразователните училища по групи класове и форми на обучение  
Students in general schools by groups of grades and mode of attendance

|                                   | 2004/2005                                   | 2005/2006     | 2006/2007     | 2007/2008     | 2008/2009     |  |
|-----------------------------------|---|---------------|---------------|---------------|---------------|--|
|                                   | Общо<br>Total                               |               |               |               |               |  |
| <b>Общо</b>                       | <b>758029</b>                               | <b>725545</b> | <b>700757</b> | <b>672160</b> | <b>644779</b> | <b>Total</b>                                       |
| I - IV клас                       | 284292                                      | 268123        | 263857        | 259544        | 258419        | I - IV grade                                       |
| в т.ч. вечерно и задочно обучение | 48  | 55            | 128           | 51            | 146           | of which: evening courses and extra-mural training |
| V - VIII клас                     | 303255                                      | 286960        | 268912        | 249566        | 229382        | V - VIII grade                                     |
| в т.ч. вечерно и задочно обучение | 104   | 111           | 160           | 190           | 572           | of which: evening courses and extra-mural training |
| IX - XII клас <sup>1</sup>        | 170482                                      | 170462        | 167988        | 163050        | 156978        | IX - XII grade <sup>1</sup>                        |
| в т.ч. вечерно и задочно обучение | 2797  | 2764          | 2959          | 3123          | 3242          | of which: evening courses and extra-mural training |
|                                   | В т.ч. в селата<br>Of which: in rural areas |               |               |               |               |  |
| <b>Общо</b>                       | <b>163482</b>                               | <b>160252</b> | <b>143135</b> | <b>132866</b> | <b>118808</b> | <b>Total</b>                                       |
| I - IV клас                       | 78501                                       | 74654         | 66978         | 63610         | 58785         | I - IV grade                                       |
| в т.ч. вечерно и задочно обучение | 23  | 30            | 127           | 48            | 95            | of which: evening courses and extra-mural training |
| V - VIII клас                     | 79832                                       | 79508         | 70962         | 64177         | 54988         | V - VIII grade                                     |
| в т.ч. вечерно и задочно обучение | 16  | 32            | 103           | 63            | 169           | of which: evening courses and extra-mural training |
| IX - XII клас <sup>1</sup>        | 5149  | 6090          | 5195          | 5079          | 5035          | IX - XII grade <sup>1</sup>                        |
| в т.ч. задочно обучение           | -   | -             | -             | -             | 52            | of which: extra-mural training                     |

<sup>1</sup> Вкл. VIII клас на езиковите и другите профилирани гимназии с прием след VII клас.

<sup>1</sup> Incl. VIII grade of foreign languages secondary schools and other specialized secondary schools with selection after VII grade.

9. Завършили общообразователните училища  
Graduates from general schools

|                     | 2004  | 2005  | 2006  | 2007  | 2008  |                          |
|---------------------|-------|-------|-------|-------|-------|--------------------------|
| Основно образование | 77600 | 76877 | 70948 | 63702 | 58674 | Basic                    |
| в т.ч. в селата     | 17265 | 17529 | 15350 | 14232 | 12574 | of which: in rural areas |
| Средно образование  | 33021 | 35139 | 35960 | 37460 | 36087 | Upper secondary          |
| в т.ч. в селата     | 1051  | 1388  | 1077  | 1222  | 1121  | of which: in rural areas |

## 10. Специални училища по вид, преподавателски персонал и ученици

### Special schools by type, teaching staff and students

|   | 2004/2005  | 2005/2006    | 2006/2007   | 2007/2008   | 2008/2009   |   |
|---|--|--------------|-------------|-------------|-------------|---|
|   | Училища<br>Schools   |              |             |             |             |   |
| <b>Общо</b>                                 | <b>127</b>   | <b>126</b>   | <b>103</b>  | <b>92</b>   | <b>83</b>   | <b>Total</b>                              |
| Оздравителни                                | 23   | 23           | 21          | 18          | 16          | Convalescent schools                      |
| За деца с умствена изостаналост             | 72   | 72           | 62          | 58          | 52          | Schools for mentally retarded             |
| Възпитателни училища интернати              | 6  | 6            | 5           | 5           | 4           | Correctional boarding schools             |
| Социално-педагогически интернати            | 18   | 17           | 9           | 5           | 5           | Social-pedagogic boarding schools         |
| За деца с увреден слух                      | 4  | 4            | 4           | 4           | 4           | Schools for hard hearing children         |
| Училища за деца с нарушено зрение           | 2  | 2            | 2           | 2           | 2           | Schools for visually handicapped children |
| Логопедични                                 | 2  | 2            | -           | -           | -           | Schools for speech impaired children      |
|   | Преподавателски персонал <sup>1</sup><br>Teaching staff <sup>1</sup> |              |             |             |             |   |
| <b>Общо</b>                                 | <b>2001</b>  | <b>2083</b>  | <b>1662</b> | <b>1456</b> | <b>1193</b> | <b>Total</b>                              |
| В оздравителните училища                    | 334  | 344          | 295         | 241         | 191         | Convalescent schools                      |
| В училищата за деца с умствена изостаналост | 1184   | 1247         | 964         | 862         | 688         | Schools for mentally retarded             |
| Във възпитателните училища интернати        | 94   | 94           | 81          | 74          | 65          | Correctional boarding schools             |
| В социално-педагогическите интернати        | 165  | 141          | 77          | 37          | 36          | Social-pedagogic boarding schools         |
| В училищата за деца с увреден слух          | 124  | 158          | 155         | 155         | 139         | Schools for hard hearing children         |
| В училищата за деца с нарушено зрение       | 88   | 88           | 90          | 87          | 74          | Schools for visually handicapped children |
| В логопедичните училища                     | 12   | 11           | -           | -           | -           | Schools for speech impaired children      |
|   | Ученици<br>Students  |              |             |             |             |   |
| <b>Общо</b>                                 | <b>13269</b>   | <b>11875</b> | <b>9449</b> | <b>8316</b> | <b>6651</b> | <b>Total</b>                              |
| В оздравителните училища                    | 2420   | 2312         | 2196        | 1905        | 1548        | Convalescent schools                      |
| В училищата за деца с умствена изостаналост | 7996   | 7355         | 5757        | 5090        | 3874        | Schools for mentally retarded             |
| Във възпитателните училища интернати        | 419  | 346          | 336         | 340         | 289         | Correctional boarding schools             |
| В социално-педагогическите интернати        | 1544   | 994          | 382         | 214         | 187         | Social-pedagogic boarding schools         |
| В училищата за деца с увреден слух          | 497  | 486          | 499         | 492         | 466         | Schools for hard hearing children         |
| В училищата за деца с нарушено зрение       | 300  | 300          | 279         | 275         | 287         | Schools for visually handicapped children |
| В логопедичните училища                     | 93   | 82           | -           | -           | -           | Schools for speech impaired children      |

<sup>1</sup> Включва учители, директори и помощник-директори с преподавателска заетост; не включва възпитатели.

<sup>1</sup> Incl. teachers, directors and deputy directors with teacher work; excl. educators.

### 11. Ученици в програми с прием след VI и VII клас за придобиване на I степен професионална квалификация по тесни области на образованието<sup>1</sup>

Students in programmes with selection after VI and VII grade for attainment of a first level professional qualification by narrow fields of education<sup>1</sup>

| Тесни области на образованието         | 2004/2005   | 2005/2006   | 2006/2007   | 2007/2008   | 2008/2009   | Narrow fields of education         |
|--|-------------|-------------|-------------|-------------|-------------|------------------------------------|
| <b>Общо</b>                            | <b>2142</b> | <b>1692</b> | <b>1840</b> | <b>1903</b> | <b>1911</b> | <b>Total</b>                       |
| Технически науки и технически професии | 496         | 368         | 330         | 302         | 265         | Engineering and engineering trades |
| Добив и производствени технологии      | 1318        | 1043        | 1200        | 1274        | 1212        | Manufacturing and processing       |
| Архитектура и строителство             | 13          | -           | -           | 69          | 74          | Architecture and building          |
| Селско, горско и рибно стопанство      | 57          | 65          | 89          | 65          | 113         | Agriculture, forestry and fishery  |
| Услуги за личността                    | 258         | 216         | 221         | 193         | 247         | Personal services                  |

### 12. Завършили програми с прием след VI и VII клас за придобиване на I степен професионална квалификация по тесни области на образованието<sup>1</sup>

Graduates from programmes with selection after VI and VII grade for attainment of a first level professional qualification by narrow fields of education<sup>1</sup>

| Тесни области на образованието         | 2004       | 2005       | 2006       | 2007       | 2008       | Narrow fields of education         |
|--|------------|------------|------------|------------|------------|------------------------------------|
| <b>Общо</b>                            | <b>366</b> | <b>519</b> | <b>290</b> | <b>219</b> | <b>211</b> | <b>Total</b>                       |
| Технически науки и технически професии | 119        | 128        | 43         | 38         | 28         | Engineering and engineering trades |
| Добив и производствени технологии      | 142        | 303        | 195        | 132        | 121        | Manufacturing and processing       |
| Архитектура и строителство             | 19         | -          | -          | -          | -          | Architecture and building          |
| Селско, горско и рибно стопанство      | 17         | 14         | 7          | 8          | 6          | Agriculture, forestry and fishery  |
| Услуги за личността                    | 69         | 74         | 45         | 41         | 56         | Personal services                  |

<sup>1</sup> Според „Класификацията на областите на образование и обучение“, утвърдена от председателя на НСИ и публикувана в ДВ, бр. 91 от 9.11.2007 година.

<sup>1</sup> According to the Classification of the Fields of Education and Training, was approved from president of NSI and published in State Gazette, No. 91/09.11.2007.

13. Ученици в програми с прием след VIII клас за придобиване на I степен професионална квалификация по тесни области на образованието<sup>1</sup>

Students in programmes with selection after VIII grade for attainment of a first level professional qualification by narrow fields of education<sup>1</sup>

| Тесни области на образованието         | 2004/2005  | 2005/2006  | 2006/2007  | 2007/2008  | 2008/2009  | Narrow fields of education         |
|--|------------|------------|------------|------------|------------|------------------------------------|
| <b>Общо</b>                            | <b>761</b> | <b>810</b> | <b>787</b> | <b>926</b> | <b>817</b> | <b>Total</b>                       |
| Технически науки и технически професии | 12         | 59         | 70         | 126        | 113        | Engineering and engineering trades |
| Добив и производствени технологии      | 408        | 470        | 425        | 448        | 355        | Manufacturing and processing       |
| Архитектура и строителство             | 45         | 34         | 38         | 43         | 12         | Architecture and building          |
| Селско, горско и рибно стопанство      | 67         | 72         | 79         | 111        | 106        | Agriculture, forestry and fishery  |
| Услуги за личността                    | 229        | 175        | 175        | 198        | 231        | Personal services                  |

14. Завършили програми с прием след VIII клас за придобиване на I степен професионална квалификация по тесни области на образованието<sup>1</sup>

Graduates from programmes with selection after VIII grade for attainment of a first level professional qualification by narrow fields of education<sup>1</sup>

| Тесни области на образованието         | 2004       | 2005       | 2006       | 2007       | 2008       | Narrow fields of education         |
|--|------------|------------|------------|------------|------------|------------------------------------|
| <b>Общо</b>                            | <b>200</b> | <b>246</b> | <b>222</b> | <b>276</b> | <b>294</b> | <b>Total</b>                       |
| Технически науки и технически професии | -          | 5          | 14         | 28         | 63         | Engineering and engineering trades |
| Добив и производствени технологии      | 99         | 139        | 101        | 159        | 133        | Manufacturing and processing       |
| Архитектура и строителство             | 7          | 10         | 22         | 9          | -          | Architecture and building          |
| Селско, горско и рибно стопанство      | 18         | 30         | 8          | 16         | 39         | Agriculture, forestry and fishery  |
| Услуги за личността                    | 76         | 62         | 77         | 64         | 59         | Personal services                  |

<sup>1</sup> Според „Класификацията на областите на образование и обучение“, утвърдена от председателя на НСИ и публикувана в ДВ, бр. 91 от 9.11.2007 година.

<sup>1</sup> According to the Classification of the Fields of Education and Training, was approved from president of NSI and published in State Gazette, No. 91/09.11.2007.

### 15. Ученици в програми за придобиване на II степен професионална квалификация по тесни области на образованието<sup>1</sup> Students in programmes for attainment of a second level professional qualification by narrow fields of education<sup>1</sup>

| Тесни области на образованието         | 2004/2005    | 2005/2006    | 2006/2007    | 2007/2008    | 2008/2009    | Narrow fields of education         |
|--|--------------|--------------|--------------|--------------|--------------|------------------------------------|
| <b>Общо</b>                            | <b>41012</b> | <b>39666</b> | <b>38429</b> | <b>39624</b> | <b>42183</b> | <b>Total</b>                       |
| Изкуства                               | -            | -            | ..           | 17           | 7            | Arts                               |
| Стопански науки и администрация        | 3324         | 3040         | 3116         | 4504         | 6227         | Business and administration        |
| Физически и химически науки            | -            | -            | -            | -            | 20           | Physical and chemical sciences     |
| Информатика                            | .            | -            | 128          | 443          | 866          | Computing                          |
| Технически науки и технически професии | 16818        | 15873        | 14838        | 14022        | 14100        | Engineering and engineering trades |
| Добив и производствени технологии      | 7595         | 7574         | 7080         | 6606         | 6227         | Manufacturing and processing       |
| Архитектура и строителство             | 2873         | 2647         | 2475         | 2412         | 2169         | Architecture and building          |
| Селско, горско и рибно стопанство      | 2718         | 3507         | 3737         | 4244         | 4946         | Agriculture, forestry and fishery  |
| Социални услуги                        | 119          | 71           | 104          | 104          | -            | Social services                    |
| Услуги за личността                    | 7128         | 6645         | 6846         | 7272         | 7621         | Personal services                  |
| Транспортни услуги                     | 437          | 252          | 95           | -            | -            | Transport services                 |
| Други неопределени тесни области       | -            | 57           | ..           | -            | -            | Not known or unspecified           |

<sup>1</sup> Според „Класификацията на областите на образование и обучение“, утвърдена от председателя на НСИ и публикувана в ДВ, бр. 91 от 9.11.2007 година.

<sup>1</sup> According to the Classification of the Fields of Education and Training, was approved from president of NSI and published in State Gazette, No. 91/09.11.2007.

### 16. Завършили програми за придобиване на II степен професионална квалификация по тесни области на образованието<sup>1,2</sup> Graduates from programmes for attainment of a second level professional qualification by narrow fields of education<sup>1,2</sup>

| Тесни области на образованието              | 2004         | 2005         | 2006         | 2007         | 2008         | Narrow fields of education                     |
|---|--------------|--------------|--------------|--------------|--------------|--|
| <b>Завършили средно образование</b>         | <b>13738</b> | <b>12826</b> | <b>10792</b> | <b>9841</b>  | <b>7981</b>  | <b>Graduates in secondary education</b>        |
| <b>Придобили професионална квалификация</b> | <b>23119</b> | <b>21639</b> | <b>20031</b> | <b>18819</b> | <b>15532</b> | <b>Attainments in vocational qualification</b> |
| Изкуства                                    | -            | 16           | ..           | 5            | 5            | Arts   |
| Стопански науки и администрация             | 5168         | 4621         | 4246         | 3154         | 1830         | Business and administration                    |
| Физически и химически науки                 | -            | -            | ..           | 18           | 4            | Physical and chemical sciences                 |
| Информатика                                 | 190          | 239          | 273          | 431          | 386          | Computing                                      |
| Технически науки и технически професии      | 8259         | 7534         | 7343         | 6978         | 6732         | Engineering and engineering trades             |
| Добив и производствени технологии           | 4116         | 3954         | 3244         | 3182         | 2274         | Manufacturing and processing                   |
| Архитектура и строителство                  | 1247         | 1171         | 1011         | 944          | 815          | Architecture and building                      |
| Селско, горско и рибно стопанство           | 1376         | 1267         | 1259         | 1393         | 1251         | Agriculture, forestry and fishery              |
| Социални услуги                             | 34           | 30           | -            | 15           | 10           | Social services                                |
| Услуги за личността                         | 2566         | 2721         | 2559         | 2659         | 2221         | Personal services                              |
| Транспортни услуги                          | 74           | 70           | 74           | 31           | 4            | Transport services                             |
| Други неопределени тесни области            | 89           | 16           | 12           | 9            | -            | Not known or unspecified                       |

<sup>1</sup> Поради промени в нормативната база броят на завършилите средно образование и на придобилите професионална квалификация е различен.

<sup>2</sup> Според „Класификацията на областите на образование и обучение“, утвърдена от председателя на НСИ и публикувана в ДВ, бр. 91 от 9.11.2007 година.

<sup>1</sup> The number of graduates in secondary education is different from attainments in vocational qualification, because of changes in the standardized base.

<sup>2</sup> According to the Classification of the Fields of Education and Training, was approved from president of NSI and published in State Gazette, No. 91/09.11.2007.

17. Ученици в програми за придобиване на III степен професионална квалификация по тесни области на образованието<sup>1</sup>  
Students in programmes for attainment of a third level professional qualification by narrow fields of education<sup>1</sup>

| Тесни области на образованието         | 2004/2005     | 2005/2006     | 2006/2007     | 2007/2008     | 2008/2009     | Narrow fields of education         |
|--|---------------|---------------|---------------|---------------|---------------|------------------------------------|
| <b>Общо</b>                            | <b>160444</b> | <b>155967</b> | <b>149665</b> | <b>133093</b> | <b>119501</b> | <b>Total</b>                       |
| Изкуства                               | 5147          | 5159          | 5346          | 5547          | 5552          | Arts                               |
| Хуманитарни науки                      | 741           | 641           | 576           | 526           | 475           | Humanities                         |
| Стопански науки и администрация        | 30203         | 29208         | 27995         | 25258         | 22239         | Business and administration        |
| Физически и химически науки            | 30            | 23            | 12            | 41            | 17            | Physical and chemical sciences     |
| Информатика                            | 3533          | 3419          | 4043          | 4036          | 3982          | Computing                          |
| Технически науки и технически професии | 60053         | 56985         | 53917         | 47105         | 40935         | Engineering and engineering trades |
| Добив и производствени технологии      | 22189         | 21242         | 19026         | 15070         | 11868         | Manufacturing and processing       |
| Архитектура и строителство             | 11164         | 10282         | 9647          | 9007          | 8957          | Architecture and building          |
| Селско, горско и рибно стопанство      | 11023         | 11624         | 11256         | 9476          | 8396          | Agriculture, forestry and fishery  |
| Ветеринарна медицина                   | 2451          | 2413          | 2362          | 2074          | 1709          | Veterinary                         |
| Социални услуги                        | 80            | 77            | 55            | 26            | -             | Social services                    |
| Услуги за личността                    | 11202         | 12010         | 12235         | 11772         | 12550         | Personal services                  |
| Транспортни услуги                     | 1003          | 1430          | 1692          | 1782          | 1684          | Transport services                 |
| Опазване на околната среда             | 1525          | 1427          | 1421          | 1338          | 1112          | Environmental protection           |
| Сигурност и безопасност                | -             | 3             | 11            | 16            | 25            | Security services                  |
| Други неопределени тесни области       | 100           | 24            | 71            | 19            | -             | Not known or unspecified           |

<sup>1</sup> Според „Класификацията на областите на образование и обучение“, утвърдена от председателя на НСИ и публикувана в ДВ, бр. 91 от 9.11.2007 година.

<sup>1</sup> According to the Classification of the Fields of Education and Training, was approved from president of NSI and published in State Gazette, No. 91/09.11.2007.

18. Завършили програми за придобиване на III степен професионална квалификация по тесни области на образованието<sup>1,2</sup>  
 Graduates from programmes for attainment of a third level professional qualification by narrow fields of education<sup>1,2</sup>

| Тесни области на образованието              | 2004         | 2005         | 2006         | 2007         | 2008         | Narrow fields of education                     |
|---|--------------|--------------|--------------|--------------|--------------|--|
| <b>Завършили средно образование</b>         | <b>28511</b> | <b>29793</b> | <b>29506</b> | <b>29659</b> | <b>25525</b> | <b>Graduates in secondary education</b>        |
| <b>Придобили професионална квалификация</b> | <b>11134</b> | <b>10628</b> | <b>10514</b> | <b>10409</b> | <b>8410</b>  | <b>Attainments in vocational qualification</b> |
| Изкуства                                    | 711          | 569          | 630          | 685          | 741          | Arts   |
| Хуманитарни науки                           | 157          | 171          | 144          | 125          | 131          | Humanities                                     |
| Стопански науки и администрация             | 1058         | 1239         | 1323         | 1302         | 702          | Business and administration                    |
| Информатика                                 | 111          | 121          | 145          | 132          | 131          | Computing                                      |
| Технически науки и технически професии      | 4788         | 4238         | 3918         | 3867         | 3014         | Engineering and engineering trades             |
| Добив и производствени технологии           | 1774         | 1677         | 1727         | 1580         | 1318         | Manufacturing and processing                   |
| Архитектура и строителство                  | 870          | 804          | 888          | 868          | 788          | Architecture and building                      |
| Селско, горско и рибно стопанство           | 686          | 735          | 653          | 730          | 612          | Agriculture, forestry and fishery              |
| Ветеринарна медицина                        | 257          | 171          | 175          | 254          | 207          | Veterinary                                     |
| Социални услуги                             | -            | -            | 6            | 5            | 5            | Social services                                |
| Услуги за личността                         | 559          | 752          | 731          | 653          | 617          | Personal services                              |
| Транспортни услуги                          | 83           | 75           | 82           | 81           | 63           | Transport services                             |
| Опазване на околната среда                  | 80           | 76           | 79           | 127          | 68           | Environmental protection                       |
| Други неопределени тесни области            | -            | -            | 13           | -            | 13           | Not known or unspecified                       |

<sup>1</sup> Поради промени в нормативната база броят на завършилите средно образование и на придобилите професионална квалификация е различен.

<sup>2</sup> Според „Класификацията на областите на образование и обучение“, утвърдена от председателя на НСИ и публикувана в ДВ, бр. 91 от 9.11.2007 година.

<sup>1</sup> The number of graduates in secondary education is different from attainments in vocational qualification, because of changes in the standardized base.

<sup>2</sup> According to the Classification of the Fields of Education and Training, was approved from president of NSI and published in State Gazette, No. 91/09.11.2007.

19. Ученици в програми след средно образование за придобиване на IV степен професионална квалификация по тесни области на образованието<sup>1</sup>  
 Students in programmes for attainment of a fourth level professional qualification by narrow fields of education<sup>1</sup>

| Тесни области на образованието         | 2004/2005   | 2005/2006   | 2006/2007   | 2007/2008   | 2008/2009   | Narrow fields of education         |
|--|-------------|-------------|-------------|-------------|-------------|------------------------------------|
| <b>Общо</b>                            | <b>3036</b> | <b>2810</b> | <b>3984</b> | <b>4020</b> | <b>4368</b> | <b>Total</b>                       |
| Изкуства                               | 177         | 192         | 189         | 168         | 226         | Arts                               |
| Хуманитарни науки                      | 67          | 69          | 65          | 39          | 41          | Humanities                         |
| Стопански науки и администрация        | 1235        | 1847        | 2728        | 2621        | 2965        | Business and administration        |
| Технически науки и технически професии | 152         | 126         | 246         | 269         | 259         | Engineering and engineering trades |
| Добив и производствени технологии      | 29          | 17          | 5           | -           | -           | Manufacturing and processing       |
| Архитектура и строителство             | 53          | 110         | 191         | 241         | 406         | Architecture and building          |
| Селско, горско и рибно стопанство      | 61          | 61          | 70          | -           | -           | Agriculture, forestry and fishery  |
| Здравеопазване                         | 131         | 140         | -           | -           | -           | Health                             |
| Услуги за личността                    | 82          | 123         | 338         | 367         | 184         | Personal services                  |
| Транспортни услуги                     | 26          | -           | 14          | 16          | 17          | Transport services                 |
| Сигурност и безопасност                | 1020        | 125         | 138         | 299         | 270         | Security services                  |
| Други неопределени тесни области       | 3           | -           | -           | -           | -           | Not known or unspecified           |

<sup>1</sup> Според „Класификацията на областите на образование и обучение“, утвърдена от председателя на НСИ и публикувана в ДВ, бр. 91 от 9.11.2007 година.

<sup>1</sup> According to the Classification of the Fields of Education and Training, was approved from president of NSI and published in State Gazette, No. 91/09.11.2007.

## 20. Завършили програми след средно образование за придобиване на IV степен професионална квалификация по тесни области на образованието<sup>1</sup>

Graduates from programmes for attainment of a fourth level professional qualification by narrow fields of education<sup>1</sup>

| Тесни области на образованието         | 2004        | 2005       | 2006       | 2007        | 2008        | Narrow fields of education         |
|--|-------------|------------|------------|-------------|-------------|------------------------------------|
| <b>Общо</b>                            | <b>1623</b> | <b>563</b> | <b>819</b> | <b>1104</b> | <b>1505</b> | <b>Total</b>                       |
| Изкуства                               | 69          | 66         | 74         | 74          | 69          | Arts                               |
| Хуманитарни науки                      | 35          | 39         | 23         | 19          | -           | Humanities                         |
| Стопански науки и администрация        | 417         | 336        | 515        | 762         | 1044        | Business and administration        |
| Технически науки и технически професии | 39          | 18         | 68         | 67          | 80          | Engineering and engineering trades |
| Добив и производствени технологии      | 4           | 5          | -          | -           | -           | Manufacturing and processing       |
| Архитектура и строителство             | 6           | 6          | 19         | 35          | 76          | Architecture and building          |
| Селско, горско и рибно стопанство      | 70          | -          | 61         | 59          | -           | Agriculture, forestry and fishery  |
| Здравеопазване                         | 26          | 61         | -          | -           | -           | Health                             |
| Услуги за личността                    | 3           | 21         | 32         | 54          | 106         | Personal services                  |
| Транспортни услуги                     | -           | -          | -          | 4           | 4           | Transport services                 |
| Сигурност и безопасност                | 954         | 11         | 27         | 30          | 126         | Security services                  |

<sup>1</sup> Според „Класификацията на областите на образование и обучение“, утвърдена от председателя на НСИ и публикувана в ДВ, бр. 91 от 9.11.2007 година.

<sup>1</sup> According to the Classification of the Fields of Education and Training, was approved from president of NSI and published in State Gazette, No. 91/09.11.2007.

## 21. Висши училища по групи и форми на собственост

Higher schools by type and kind of ownership

| Групи висши училища   | 2004/2005 | 2005/2006 | 2006/2007 | 2007/2008 | 2008/2009 | Type of higher schools                                     |
|---|-----------|-----------|-----------|-----------|-----------|--|
| <b>Общо</b>   | <b>53</b> | <b>53</b> | <b>53</b> | <b>53</b> | <b>53</b> | <b>Total</b>   |
| <b>Университети и специализирани висши училища</b>                  | <b>43</b> | <b>43</b> | <b>43</b> | <b>43</b> | <b>43</b> | <b>Universities and equivalent higher schools</b>          |
| Колежи в структурата на университети и специализирани висши училища | 40        | 40        | 36        | 31        | 28        | Colleges at the universities and equivalent higher schools |
| <b>Самостоятелни колежи</b>   | <b>10</b> | <b>10</b> | <b>10</b> | <b>10</b> | <b>10</b> | <b>Self-dependent colleges</b>                             |
| Държавни висши училища  | 37        | 37        | 37        | 37        | 37        | Public higher schools                                      |
| Университети и специализирани висши училища                         | 36        | 36        | 36        | 36        | 36        | Universities and equivalent higher schools                 |
| Колежи в структурата на университети и специализирани висши училища | 40        | 40        | 36        | 31        | 28        | Colleges at the universities and equivalent higher schools |
| Самостоятелни колежи  | 1         | 1         | 1         | 1         | 1         | Self-dependent colleges                                    |
| Частни висши училища  | 16        | 16        | 16        | 16        | 16        | Private higher schools                                     |
| Университети и специализирани висши училища                         | 7         | 7         | 7         | 7         | 7         | Universities and equivalent higher schools                 |
| Самостоятелни колежи  | 9         | 9         | 9         | 9         | 9         | Self-dependent colleges                                    |



**22. Новоприети студенти - български граждани, по групи висши училища и форми на обучение<sup>1</sup>**  
**New entrants - Bulgarian citizens by type of higher schools and mode of attendance<sup>1</sup>**

| Групи висши училища и форми на обучение            | 2004/2005    | 2005/2006    | 2006/2007    | 2007/2008    | 2008/2009    | Type of higher schools and mode of attendance     |
|--|--------------|--------------|--------------|--------------|--------------|---|
| <b>Общо</b>  | <b>46906</b> | <b>47963</b> | <b>48758</b> | <b>56412</b> | <b>59508</b> | <b>Total</b>                                      |
| <b>Университети и специализирани висши училища</b> | <b>39946</b> | <b>39274</b> | <b>39169</b> | <b>46686</b> | <b>49693</b> | <b>Universities and equivalent higher schools</b> |
| <b>Колежи</b>                                      | <b>6960</b>  | <b>8689</b>  | <b>9589</b>  | <b>9726</b>  | <b>9815</b>  | <b>Colleges</b>                                   |
| Редовно  | 35480        | 36243        | 37218        | 40693        | 42937        | Regular training                                  |
| Университети и специализирани висши училища        | 30514        | 30689        | 31089        | 36258        | 38783        | Universities and equivalent higher schools        |
| Колежи   | 4966         | 5554         | 6129         | 4435         | 4154         | Colleges  |
| Задочно  | 10984        | 11268        | 10918        | 14726        | 15275        | Extra-mural training                              |
| Университети и специализирани висши училища        | 8990         | 8133         | 7654         | 9706         | 10009        | Universities and equivalent higher schools        |
| Колежи   | 1994         | 3135         | 3264         | 5020         | 5266         | Colleges  |
| Дистанционно                                       | 442          | 452          | 622          | 993          | 1296         | Distance-learning                                 |
| Университети и специализирани висши училища        | 442          | 452          | 426          | 722          | 901          | Universities and equivalent higher schools        |
| Колежи   | -            | -            | 196          | 271          | 395          | Colleges  |

<sup>1</sup> Не е включен приемът на магистри след завършени бакалавърски програми.

<sup>1</sup> Excl. entrants in 'Master' degree after completed 'Bachelor' degree.

23. Студенти през учебната 2008/2009 г. във висшето образование по тесни области на образованието, пол и образователно-квалификационна и научна степен<sup>1</sup>Students by narrow fields of education, sex, qualification degree and scientific title in 2008/2009 school year<sup>1</sup>

| Тесни области на образованието                      | Общо<br>Total | Образователно-квалификационна степен „професионален бакалавър“<br>Qualification degree 'Professional bachelor' | Образователно-квалификационни степени „бакалавър“ и „магистър“<br>Qualification degrees 'Bachelor' and 'Master' | Образователна и научна степен „доктор“<br>Qualification degree and scientific title 'Doctor' | Нarrow fields of education                     |
|---|---------------|--|---|--|--|
|   | Общо<br>Total |  |   |  |  |
| <b>Общо</b>   | <b>274247</b> | <b>27724</b>   | <b>242574</b>   | <b>3949</b>  | <b>Total</b>                                   |
| Подготовка на учители и науки за образованието      | 15168         | 335  | 14557   | 276  | Teacher training and education science         |
| Изкуства  | 6969          | 61   | 6743  | 165  | Arts   |
| Хуманитарни науки                                   | 14235         | 61   | 13777   | 397  | Humanities                                     |
| Науки за обществото и човешкото поведение           | 36061         | 5422   | 30178   | 461  | Social and behavioural science                 |
| Журналистика, масова комуникация и информация       | 3570          | 31   | 3476  | 63   | Journalism, mass communication and information |
| Стопански науки и администрация                     | 70225         | 11531  | 58452   | 242  | Business and administration                    |
| Право   | 11042         | -  | 10893   | 149  | Law  |
| Природни науки                                      | 1404          | -  | 1210  | 194  | Life sciences                                  |
| Физически и химически науки                         | 3946          | -  | 3647  | 299  | Physical and chemical sciences                 |
| Математика и статистика                             | 914           | -  | 872   | 42   | Mathematics and statistics                     |
| Информатика   | 7263          | 383  | 6799  | 81   | Computing                                      |
| Технически науки и технически професии              | 41344         | 3345   | 37316   | 683  | Engineering and engineering trades             |
| Добив и производствени технологии                   | 4318          | 267  | 3980  | 71   | Manufacturing and processing                   |
| Архитектура и строителство                          | 8123          | 153  | 7906  | 64   | Architecture and building                      |
| Аграрни науки, горско стопанство и аквакултури      | 4956          | 858  | 3999  | 99   | Agriculture, forestry and aquacultures         |
| Ветеринарна медицина                                | 1417          | -  | 1395  | 22   | Veterinary                                     |
| Здравеопазване                                      | 15290         | 1544   | 13264   | 482  | Health   |
| Социални дейности                                   | 3105          | 74   | 3031  | -  | Social services                                |
| Спорт, туризъм и хотелиерство                       | 10846         | 3447   | 7399  | -  | Personal services                              |
| Управление на сухопътен, воден и въздушен транспорт | 2444          | 53   | 2356  | 35   | Transport services                             |
| Опазване на околната среда                          | 3267          | 159  | 3053  | 55   | Environmental protection                       |
| Сигурност и безопасност                             | 5373          | -  | 5304  | 69   | Security services                              |
| Други неопределени специалности                     | 2967          | -  | 2967  | -  | Not known or unspecified                       |

23. Студенти през учебната 2008/2009 г. във висшето образование по тесни области на образованието, пол и образователно-квалификационна и научна степен<sup>1</sup>

Students by narrow fields of education, sex, qualification degree and scientific title in 2008/2009 school year<sup>1</sup>

(Продължение и край)  
(Continued and end)

| Тесни области на образованието                      | Общо<br>Total | Образователно-квалификационна степен „професионален бакалавър“<br>Qualification degree 'Professional bachelor' | Образователно-квалификационни степени „бакалавър“ и „магистър“<br>Qualification degrees 'Bachelor' and 'Master' | Образователна и научна степен „доктор“<br>Qualification degree and scientific title 'Doctor' | Narrow fields of education                     |
|---|---------------|--|---|--|--|
|   |               | В т.ч. жени<br>Of which: female  |   |  |  |
| <b>Общо</b>   | <b>152480</b> | <b>15574</b>   | <b>134880</b>   | <b>2026</b>  | <b>Total</b>                                   |
| Подготовка на учители и науки за образованието      | 10837         | 281  | 10381   | 175  | Teacher training and education science         |
| Изкуства  | 4388          | 35   | 4253  | 100  | Arts   |
| Хуманитарни науки                                   | 9988          | 21   | 9741  | 226  | Humanities                                     |
| Науки за обществото и човешкото поведение           | 22569         | 3164   | 19129   | 276  | Social and behavioural science                 |
| Журналистика, масова комуникация и информация       | 2625          | 24   | 2557  | 44   | Journalism, mass communication and information |
| Стопански науки и администрация                     | 44903         | 7336   | 37439   | 128  | Business and administration                    |
| Право   | 6489          | -  | 6407  | 82   | Law  |
| Природни науки                                      | 1040          | -  | 902   | 138  | Life sciences                                  |
| Физически и химически науки                         | 2296          | -  | 2139  | 157  | Physical and chemical sciences                 |
| Математика и статистика                             | 468           | -  | 444   | 24   | Mathematics and statistics                     |
| Информатика   | 2652          | 108  | 2507  | 37   | Computing                                      |
| Технически науки и технически професии              | 11138         | 872  | 10043   | 223  | Engineering and engineering trades             |
| Добив и производствени технологии                   | 2188          | 154  | 1999  | 35   | Manufacturing and processing                   |
| Архитектура и строителство                          | 3403          | 51   | 3319  | 33   | Architecture and building                      |
| Аграрни науки, горско стопанство и аквакултури      | 2246          | 259  | 1944  | 43   | Agriculture, forestry and aquacultures         |
| Ветеринарна медицина                                | 783           | -  | 774   | 9  | Veterinary                                     |
| Здравеопазване                                      | 10166         | 1087   | 8841  | 238  | Health   |
| Социални дейности                                   | 2307          | 63   | 2244  | -  | Social services                                |
| Спорт, туризъм и хотелиерство                       | 6188          | 1989   | 4199  | -  | Personal services                              |
| Управление на сухопътен, воден и въздушен транспорт | 505           | 11   | 484   | 10   | Transport services                             |
| Опазване на околната среда                          | 2099          | 119  | 1945  | 35   | Environmental protection                       |
| Сигурност и безопасност                             | 1718          | -  | 1705  | 13   | Security services                              |
| Други неопределени специалности                     | 1484          | -  | 1484  | -  | Not known or unspecified                       |

<sup>1</sup> Според „Класификацията на областите на образование и обучение“, утвърдена от председателя на НСИ и публикувана в ДВ, бр. 91 от 9.11.2007 година.

<sup>1</sup> According to the Classification of the Fields of Education and Training, was approved from president of NSI and published in State Gazette, No. 91/09.11.2007.

24. Завършили висше образование през 2008 г. по тесни области на образованието, пол и образователно-квалификационна и научна степен<sup>1</sup>Graduates from higher education by narrow fields of education, sex, qualification degree and scientific title in 2008<sup>1</sup>

| Тесни области на образованието                      | Общо<br>Total | Образователно-квалификационна степен „професионален бакалавър“<br>Qualification degree 'Professional bachelor' | Образователно-квалификационни степени „бакалавър“ и „магистър“<br>Qualification degrees 'Bachelor' and 'Master' | Образователна и научна степен „доктор“<br>Qualification degree and scientific title 'Doctor' | Нarrow fields of education                     |
|---|---------------|--|---|--|--|
|   | Общо<br>Total |  |   |  |  |
| <b>Общо</b>   | <b>54910</b>  | <b>5549</b>  | <b>48760</b>  | <b>601</b>   | <b>Total</b>                                   |
| Подготовка на учители и науки за образованието      | 3434          | 54   | 3325  | 55   | Teacher training and education science         |
| Изкуства  | 1216          | 15   | 1168  | 33   | Arts   |
| Хуманитарни науки                                   | 2087          | 4  | 2023  | 60   | Humanities                                     |
| Науки за обществото и човешкото поведение           | 8212          | 746  | 7398  | 68   | Social and behavioural science                 |
| Журналистика, масова комуникация и информация       | 639           | 9  | 621   | 9  | Journalism, mass communication and information |
| Стопански науки и администрация                     | 18701         | 2165   | 16517   | 19   | Business and administration                    |
| Право   | 1397          | -  | 1371  | 26   | Law  |
| Природни науки                                      | 348           | -  | 312   | 36   | Life sciences                                  |
| Физически и химически науки                         | 495           | -  | 429   | 66   | Physical and chemical sciences                 |
| Математика и статистика                             | 113           | -  | 103   | 10   | Mathematics and statistics                     |
| Информатика   | 1026          | 68   | 950   | 8  | Computing                                      |
| Технически науки и технически професии              | 6514          | 644  | 5784  | 86   | Engineering and engineering trades             |
| Добив и производствени технологии                   | 540           | 31   | 503   | 6  | Manufacturing and processing                   |
| Архитектура и строителство                          | 800           | 19   | 770   | 11   | Architecture and building                      |
| Аграрни науки, горско стопанство и аквакултури      | 823           | 188  | 610   | 25   | Agriculture, forestry and aquacultures         |
| Ветеринарна медицина                                | 169           | -  | ..  | ..   | Veterinary                                     |
| Здравеопазване                                      | 2953          | 482  | 2406  | 65   | Health   |
| Социални дейности                                   | 745           | 29   | 716   | -  | Social services                                |
| Спорт, туризъм и хотелиерство                       | 2762          | 1033   | 1729  | -  | Personal services                              |
| Управление на сухопътен, воден и въздушен транспорт | 509           | 6  | ..  | ..   | Transport services                             |
| Опазване на околната среда                          | 564           | 56   | 501   | 7  | Environmental protection                       |
| Сигурност и безопасност                             | 863           | -  | 854   | 9  | Security services                              |

24. Завършили висше образование през 2008 г. по тесни области на образованието, пол и образователно-квалификационна и научна степен<sup>1</sup>

Graduates from higher education by narrow fields of education, sex, qualification degree and scientific title in 2008<sup>1</sup>

(Продължение и край)  
(Continued and end)

| Тесни области на образованието                      | Общо<br>Total | Образователно-квалификационна степен „професионален бакалавър“<br>Qualification degree 'Professional bachelor' | Образователно-квалификационни степени „бакалавър“ и „магистър“<br>Qualification degrees 'Bachelor' and 'Master' | Образователна и научна степен „доктор“<br>Qualification degree and scientific title 'Doctor' | Narrow fields of education                     |
|---|---------------|--|---|--|--|
|   |               | В т.ч. жени<br>Of which: female  |   |  |  |
| <b>Общо</b>   | <b>33721</b>  | <b>3448</b>  | <b>29954</b>  | <b>319</b>   | <b>Total</b>                                   |
| Подготовка на учители и науки за образованието      | 2547          | 48   | 2470  | 29   | Teacher training and education science         |
| Изкуства  | 734           | 7  | 701   | 26   | Arts   |
| Хуманитарни науки                                   | 1574          | 3  | 1532  | 39   | Humanities                                     |
| Науки за обществото и човешкото поведение           | 5503          | 553  | 4909  | 41   | Social and behavioural science                 |
| Журналистика, масова комуникация и информация       | 481           | 7  | 468   | 6  | Journalism, mass communication and information |
| Стопански науки и администрация                     | 12683         | 1570   | 11104   | 9  | Business and administration                    |
| Право   | 831           | -  | 814   | 17   | Law  |
| Природни науки                                      | 269           | -  | 241   | 28   | Life sciences                                  |
| Физически и химически науки                         | 293           | -  | 267   | 26   | Physical and chemical sciences                 |
| Математика и статистика                             | 58            | -  | 52  | 6  | Mathematics and statistics                     |
| Информатика   | 477           | 15   | 459   | 3  | Computing                                      |
| Технически науки и технически професии              | 1883          | 123  | 1730  | 30   | Engineering and engineering trades             |
| Добив и производствени технологии                   | 297           | 15   | 278   | 4  | Manufacturing and processing                   |
| Архитектура и строителство                          | 358           | ..   | 349   | ..   | Architecture and building                      |
| Аграрни науки, горско стопанство и аквакултури      | 368           | 70   | 282   | 16   | Agriculture, forestry and aquacultures         |
| Ветеринарна медицина                                | 86            | -  | 86  | -  | Veterinary                                     |
| Здравеопазване                                      | 2157          | 304  | 1821  | 32   | Health   |
| Социални дейности                                   | 575           | 28   | 547   | -  | Social services                                |
| Спорт, туризъм и хотелиерство                       | 1767          | 652  | 1115  | -  | Personal services                              |
| Управление на сухопътен, воден и въздушен транспорт | 90            | ..   | ..  | -  | Transport services                             |
| Опазване на околната среда                          | 407           | 45   | 359   | 3  | Environmental protection                       |
| Сигурност и безопасност                             | 283           | -  | ..  | ..   | Security services                              |

<sup>1</sup> Според „Класификацията на областите на образование и обучение“, утвърдена от председателя на НСИ и публикувана в ДВ, бр. 91 от 9.11.2007 година.

<sup>1</sup> According to the Classification of the Fields of Education and Training, was approved from president of NSI and published in State Gazette, No. 91/09.11.2007.

25. Студенти чужденци, новоприети и завършили, по групи висши училища  
Foreign students - new entrants and graduates by type of higher schools

|                        | 2004/2005   | 2005/2006 | 2006/2007 | 2007/2008 | 2008/2009 |                        |
|------------------------|---|-----------|-----------|-----------|-----------|------------------------|
|                        | Общо<br>Total   |           |           |           |           |                        |
| Студенти               | 8300  | 8652      | 9060      | 9110      | 9472      | Students               |
| в т.ч. новоприети      | 2104  | 2219      | 2116      | 1891      | 2225      | of which: new entrants |
| Завършили <sup>1</sup> | 1340  | 1442      | 1253      | 1306      | 1653      | Graduates <sup>1</sup> |
|                        | Университети и специализирани висши училища<br>Universities and equivalent higher schools |           |           |           |           |                        |
| Студенти               | 7939  | 8231      | 8691      | 8789      | 9159      | Students               |
| в т.ч. новоприети      | 1957  | 2054      | 2028      | 1809      | 2127      | of which: new entrants |
| Завършили <sup>1</sup> | 1240  | 1363      | 1161      | 1201      | 1555      | Graduates <sup>1</sup> |
|                        | Колежи<br>Colleges  |           |           |           |           |                        |
| Студенти               | 361   | 421       | 369       | 321       | 313       | Students               |
| в т.ч. новоприети      | 147   | 165       | 88        | 82        | 98        | of which: new entrants |
| Завършили <sup>1</sup> | 100   | 79        | 92        | 105       | 98        | Graduates <sup>1</sup> |

<sup>1</sup> Завършилите са за календарна година - 2004, 2005, и т.н.

<sup>1</sup> Graduates are for a calendar year - 2004, 2005, etc.

26. Докторанти във висшите училища и научноизследователските институти  
Students at advanced research programmes

|                         | 2004/2005 | 2005/2006 | 2006/2007 | 2007/2008 | 2008/2009 |                            |
|-------------------------|-----------|-----------|-----------|-----------|-----------|----------------------------|
| Обучаващи се            | 5079      | 5163      | 4816      | 4353      | 3949      | Students                   |
| в т.ч. редовно          | 2902      | 2868      | 2644      | 2214      | 1791      | of which: regular training |
| Защитили дисертация     | 392       | 528       | 583       | 621       | 601       | Graduates with degree      |
| в т.ч. следвали редовно | 166       | 242       | 268       | 306       | 295       | of which: regular training |

27. Нетен коефициент на записване на населението в образователната система  
 Net enrolment rate of the population in the educational system

(Проценти)  
(Per cent)

|  | 2004/2005  | 2005/2006 | 2006/2007 | 2007/2008 | 2008/2009 |  |
|--|--|-----------|-----------|-----------|-----------|--|
|  | Групови нетни коефициенти <sup>1</sup> по степени на образованието според МСКО '97                       |           |           |           |           |  |
|  | Group net enrolment rates <sup>1</sup> by levels of ISCED '97  |           |           |           |           |  |
| Предучилищно образование (МСКО - 0)                        | 73.6   | 73.7      | 73.9      | 73.2      | 73.8      | Pre - primary education (ISCED - 0)                                  |
| Начално образование (I - IV клас, МСКО - 1)                | 99.7   | 99.5      | 98.5      | 97.8      | 94.6      | Primary education (I - IV grade, ISCED - 1)                          |
| Прогимназиално образование (V - VIII клас, МСКО - 2A)      | 84.2   | 84.9      | 85.1      | 83.7      | 82.0      | Lower secondary education (V - VIII grade, ISCED - 2A)               |
| Средно образование (IX - XIII клас, МСКО - 3A, 3C)         | 77.3   | 78.0      | 78.0      | 78.3      | 78.3      | Upper secondary education (IX - XIII grade, ISCED - 3A, 3C)          |
| Професионално обучение след средно образование (МСКО - 4C) | 0.3  | 0.5       | 0.8       | 0.7       | 0.7       | Post secondary non - tertiary education (ISCED - 4C)                 |
| Колежи (МСКО - 5B)   | 3.1  | 4.1       | 4.4       | 4.0       | 4.1       | Education in colleges (ISCED - 5B)                                   |
| Университети и специализирани висши училища (МСКО - 5A)    | 25.8   | 26.4      | 27.7      | 29.0      | 30.9      | Education in universities and equivalent higher schools (ISCED - 5A) |
|  | Нетни коефициенти <sup>2</sup> на записване на населението в образователната система по възрастови групи |           |           |           |           |  |
|  | Net enrolment rates <sup>2</sup> of the population in the educational system by age groups               |           |           |           |           |  |
| 3 - 6 г.   | 76.3   | 75.7      | 75.6      | 74.8      | 75.4      | 3 - 6 years  |
| 7 - 10 г.  | 101.6  | 101.4     | 100.6     | 99.7      | 96.4      | 7 - 10 years   |
| 11 - 14 г.   | 98.2   | 98.3      | 98.1      | 97.1      | 95.9      | 11 - 14 years  |
| 15 - 18 г.   | 82.9   | 83.4      | 83.1      | 82.9      | 83.0      | 15 - 18 years  |
| 19 - 23 г.   | 32.2   | 34.0      | 36.4      | 36.3      | 38.3      | 19 - 23 years  |

<sup>1</sup> Груповите коефициенти са изчислени в проценти като отношение на броя на учащите по степени във възрастовите групи 3 - 6, 7 - 10, 11 - 14, 15 - 18, 19 - 20, 19 - 21 и 19 - 23 години към броя на населението в същите възрастови групи.

<sup>2</sup> Коефициентът е изчислен в проценти като отношение на броя на учащите в съответните възрастови групи, независимо от степента на образование, към броя на населението в същите възрастови групи. Броят на учащите и на населението е изчислен към 31.12. на съответната година.

<sup>1</sup> Group rates are calculated in per cents of number of enrolments by levels in age groups 3 - 6, 7 - 10, 11 - 14, 15 - 18, 19 - 20, 19 - 21 and 19 - 23 years to number of population in the same age groups.

<sup>2</sup> The rate is calculated in per cents of number of enrolments in corresponding age groups, independently of the educational level, to the number of population in the same age groups. Numbers of enrolments and population are calculated as of 31.12. of the corresponding year.

## НАУКА SCIENCE

### 28. Разходи за научноизследователска и развойна дейност по видове Gross domestic expenditure on research and development activity by type of costs

|   | 2004          | 2005          | 2006          | 2007          | 2008          |   |
|---|---------------|---------------|---------------|---------------|---------------|---|
| <b>Общо - хил. лв.</b>                                  | <b>193946</b> | <b>208142</b> | <b>237036</b> | <b>273047</b> | <b>325855</b> | <b>GERD - Thousand Levs</b>                         |
| Текущи разходи  | 173886        | 184855        | 210808        | 244841        | 284126        | Current costs                                       |
| Разходи за придобиване на дълготрайни материални активи | 20060         | 23287         | 26228         | 28206         | 41729         | Capital expenditure                                 |
| <b>Относителен дял на разходите за НИРД от БВП - %</b>  | <b>0.49</b>   | <b>0.46</b>   | <b>0.46</b>   | <b>0.45</b>   | <b>0.47</b>   | <b>R&amp;D expenditure as percentage of GDP - %</b> |

### 29. Разходи за научноизследователска и развойна дейност през 2008 г. по видове и сектори Gross domestic expenditure on R&D by type of costs and sector in 2008

(Хиляди левове)  
(Thousand Levs)

|   | Общо<br>Total | Сектори<br>Sectors                     |                        |   |  | Total               |
|---|---------------|--|------------------------|---|--|---------------------|
|   |               | предприятия<br>Business<br>enterprises | държавен<br>Government | висше<br>образование<br>Higher<br>education | нетърговски<br>организации<br>Non-profit<br>institutions |                     |
| <b>Общо</b>   | <b>325855</b> | <b>101112</b>                          | <b>190029</b>          | <b>31294</b>                                | <b>3420</b>  | <b>Total</b>        |
| Текущи разходи  | 284126        | 81066                                  | 173175                 | 26469                                       | 3416   | Current costs       |
| Разходи за придобиване на дълготрайни материални активи | 41729         | 20046                                  | 16854                  | 4825  | 4  | Capital expenditure |



30. Персонал, зает с научноизследователска и развойна дейност, по категории и пол  
Personnel engaged in research and development activity by category and sex

| Категории           | 2004   |                                       | 2005          |                                       | 2006          |                                       | 2007          |                                       | 2008          |                                       | Categories      |
|---------------------|--|---------------------------------------|---------------|---------------------------------------|---------------|---------------------------------------|---------------|---------------------------------------|---------------|---------------------------------------|-----------------|
|                     | общо<br>Total  | от тях<br>жени<br>of which:<br>Female | общо<br>Total | от тях<br>жени<br>of which:<br>Female | общо<br>Total | от тях<br>жени<br>of which:<br>Female | общо<br>Total | от тях<br>жени<br>of which:<br>Female | общо<br>Total | от тях<br>жени<br>of which:<br>Female |                 |
|                     | Общо<br>Total  |                                       |               |                                       |               |                                       |               |                                       |               |                                       |                 |
| <b>Общо</b>         | <b>18025</b>   | <b>9337</b>                           | <b>18638</b>  | <b>9569</b>                           | <b>18994</b>  | <b>9539</b>                           | <b>19933</b>  | <b>10128</b>                          | <b>20097</b>  | <b>10104</b>                          | <b>Total</b>    |
| Изследователи       | 11377  | 5258                                  | 11920         | 5429                                  | 12033         | 5367                                  | 13090         | 6120                                  | 13416         | 6310                                  | Researchers     |
| Технически персонал | 4291   | 2542                                  | 4426          | 2618                                  | 4519          | 2643                                  | 4472          | 2521                                  | 4406          | 2292                                  | Technicians     |
| Помощен персонал    | 2357   | 1537                                  | 2292          | 1522                                  | 2442          | 1529                                  | 2371          | 1487                                  | 2275          | 1502                                  | Other personnel |
|                     | В еквивалент на пълна заетост<br>In full-time equivalent |                                       |               |                                       |               |                                       |               |                                       |               |                                       |                 |
| <b>Общо</b>         | <b>15647</b>   | <b>8249</b>                           | <b>15853</b>  | <b>8278</b>                           | <b>16321</b>  | <b>8315</b>                           | <b>16940</b>  | <b>8760</b>                           | <b>17219</b>  | <b>8874</b>                           | <b>Total</b>    |
| Изследователи       | 9827   | 4642                                  | 10053         | 4673                                  | 10336         | 4690                                  | 11203         | 5350                                  | 11384         | 5462                                  | Researchers     |
| Технически персонал | 3721   | 2236                                  | 3778          | 2256                                  | 3843          | 2263                                  | 3638          | 2101                                  | 3738          | 2019                                  | Technicians     |
| Помощен персонал    | 2099   | 1371                                  | 2022          | 1349                                  | 2142          | 1362                                  | 2099          | 1309                                  | 2097          | 1393                                  | Other personnel |

31. Персонал, зает с научноизследователска и развойна дейност през 2008 г., по категории, сектори и пол  
Personnel engaged in research and development activity by category, sector and sex in 2008

| Категории           | Общо<br>Total  |                                       | Сектори<br>Sectors                  |                                       |                        |                                       |                                       |                                       |  |                                       | Categories      |
|---------------------|--|---------------------------------------|-------------------------------------|---------------------------------------|------------------------|---------------------------------------|---------------------------------------|---------------------------------------|--|---------------------------------------|-----------------|
|                     |  |                                       | предприятия<br>Business enterprises |                                       | държавен<br>Government |                                       | висше образование<br>Higher education |                                       | нетърговски<br>организации<br>Non-profit<br>institutions |                                       |                 |
|                     | общо<br>Total  | от тях<br>жени<br>of which:<br>Female | общо<br>Total                       | от тях<br>жени<br>of which:<br>Female | общо<br>Total          | от тях<br>жени<br>of which:<br>Female | общо<br>Total                         | от тях<br>жени<br>of which:<br>Female | общо<br>Total  | от тях<br>жени<br>of which:<br>Female |                 |
|                     | Общо<br>Total  |                                       |                                     |                                       |                        |                                       |                                       |                                       |  |                                       |                 |
| <b>Общо</b>         | <b>20097</b>   | <b>10104</b>                          | <b>3397</b>                         | <b>1382</b>                           | <b>10165</b>           | <b>5928</b>                           | <b>6415</b>                           | <b>2733</b>                           | <b>120</b>   | <b>61</b>                             | <b>Total</b>    |
| Изследователи       | 13416  | 6310                                  | 1747                                | 723                                   | 6256                   | 3323                                  | 5305                                  | 2210                                  | 108  | 54                                    | Researchers     |
| Технически персонал | 4406   | 2292                                  | 1276                                | 434                                   | 2242                   | 1465                                  | 876                                   | 386                                   | 12   | 7                                     | Technicians     |
| Помощен персонал    | 2275   | 1502                                  | 374                                 | 225                                   | 1667                   | 1140                                  | 234                                   | 137                                   | -  | -                                     | Other personnel |
|                     | В еквивалент на пълна заетост<br>In full-time equivalent |                                       |                                     |                                       |                        |                                       |                                       |                                       |  |                                       |                 |
| <b>Общо</b>         | <b>17219</b>   | <b>8874</b>                           | <b>2851</b>                         | <b>1209</b>                           | <b>9770</b>            | <b>5701</b>                           | <b>4511</b>                           | <b>1920</b>                           | <b>87</b>  | <b>44</b>                             | <b>Total</b>    |
| Изследователи       | 11384  | 5462                                  | 1491                                | 651                                   | 6038                   | 3208                                  | 3774                                  | 1562                                  | 81   | 41                                    | Researchers     |
| Технически персонал | 3738   | 2019                                  | 1045                                | 366                                   | 2123                   | 1392                                  | 564                                   | 258                                   | 6  | 3                                     | Technicians     |
| Помощен персонал    | 2097   | 1393                                  | 315                                 | 192                                   | 1609                   | 1101                                  | 173                                   | 100                                   | -  | -                                     | Other personnel |

**КУЛТУРА И ИЗКУСТВО**  
**CULTURE AND ART**



## **XXIV. КУЛТУРА И ИЗКУСТВО**

Съгласно Закона за статистиката наблюденията в областта на културата, включени в Националната статистическа програма, са задължителни за съответните институции.

### **Обект, обхват и единици на наблюдение**

Статистическото изучаване в областта на културата обхваща дейността на културните институции (библиотеки, читалища, музеи, кина, театри, радио, телевизия), производството на филми и издаването на периодични и непериодични издания. Техническа (отчетна) единица на наблюдение са отделната институция, частните кинопродуценти и издателствата.

#### **Наблюдение на дейността на библиотеките**

Обект на наблюдение е дейността на библиотеките (библиотечен фонд, в т.ч. книги, читатели, посещения, зает библиотечен фонд). Техническа (отчетна) единица на наблюдение е отделната библиотека.

При ползване на данните за библиотеки те трябва да се има предвид Постановление № 80/7.04.2006 г. за изменение и допълнение на нормативни актове на Министерския съвет (ДВ, бр. 33/21.04.2006 г.), с което в Постановление № 153/28.07.2000 г., чл. 1, се създава нова ал. 2 за преобразуване на 16-те областни библиотеки в регионални, считано от 1.07.2006 година.

#### **Наблюдение на дейността на читалищата**

Обект на наблюдение е дейността на читалищата в градовете и селата (членове, приходи и разходи на читалищата). Техническа (отчетна) единица на наблюдение е отделното читалище.

#### **Наблюдение на дейността на музеите**

Обект на наблюдение е дейността на музеите (видове музеи, експонати, персонал, приходи и разходи на музеите). Техническа (отчетна) единица на наблюдение е отделният музей.

При ползване на данните за музеите трябва да се има предвид Постановление № 80/7.04.2006 г. за изменение и допълнение на нормативни актове на Министерския съвет (ДВ, бр. 33/21.04.2006 г.),

## **XXIV. CULTURE AND ART**

According to the Law on Statistics, surveys in the field of culture, included in the National Statistical Programme, are obligatory.

### **Object, scope and units of survey**

Statistical surveys in the field of culture cover the activities of the following cultural institutions (libraries, community clubs, museums, cinemas, theatres, radio, TV), film production and issued periodicals and non-periodicals. Units of survey are institutions themselves, private producers and publishing houses.

#### **Survey on library activities**

Object of survey is the activity of libraries (collections, including books, users, visits, loans to users). Units of survey are the libraries themselves.

According to the Council of Ministers Decree No. 80/7.04.2006 (State Gazette No. 33/21.04.2006), being an amendment to the Council of Ministers Decree No. 153/28.07.2000, 16 district libraries are transformed in regional ones since 1.07.2006.

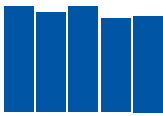
#### **Survey on community clubs activities**

Object of survey is the activity of community clubs in cities and villages (members, revenues and expenditure of community clubs). Units of survey are the community clubs themselves.

#### **Survey on museum activities**

Object of survey is the activity of museums (different types of museums, exhibits, personnel, revenue and expenditure). Units of survey are the museums themselves.

According to the Council of Ministers Decree No. 80/7.04.2006 (State Gazette No. 33/21.04.2006), being an amendment to the Council of Ministers Decree No. 153/28.07.2000, some museums have



с което в Постановление № 153/28.07.2000 г., чл. 2, се създава нова ал. 2, с която някои от музеите са преобразувани в регионални. В броя на специализираните музеи се включват и националните, а от 1999 г. - и възпоменателните музеи.

#### Наблюдение на дейността на кината

Обект на наблюдение е дейността на кината в градовете и селата (прожекции, посещения, приходи от билети). Техническа (отчетна) единица на наблюдение е отделното кино.

#### Наблюдение на дейността на театрите и други институции на културата

Обект на наблюдение е дейността на театрите, оперите, оперетите и цирка (сцени, места, представления, посетители, приходи от билети). Техническа (отчетна) единица на наблюдение е отделният театър. В информацията за театрите от 1999 г. са включени и данните за дейността на новосъздадените театри - драматично-куклени и оперно-филхармонични дружества.

Обект на наблюдение е и дейността на музикалните колективи (филхармонии, ансамбли за народни песни и танци и оркестри) - брой представления и посетители.

#### Наблюдение на дейността на филмовото производство

Обект на изследване е дейността на Националния филмов център и на частните продуценти (произведените филми, в т.ч. телевизионни - пълнометражни, късометражни и среднометражни). Техническа (отчетна) единица на наблюдение е отделният кинопродуцент.

#### Наблюдение на радиопрограмната дейност

Обект на наблюдение е радиопрограмната дейност на Българското национално радио и лицензираните частни радиооператори (обща продължителност на радиопредаванията в часове). Техническа (отчетна) единица на наблюдение са БНР и всички лицензирани частни радиооператори.

#### Наблюдение на телевизионната програмна дейност

Обект на наблюдение е телевизионната програмна дейност на БНТ и частните лицен-

been transformed in regional ones. National museums, and since 1999 commemorative ones, are included in the number of specialized museums.

#### Survey on cinemas activities

Object of survey is the activity of urban and rural cinemas (shows, visits, revenue from tickets). Units of survey are the cinemas themselves.

#### Survey on activities of theatres and other cultural institutions

Object of survey is the activity of theatres, opera and operetta theatres and the circus (stages, places, shows, visitors, and revenue). Units of survey are the theatres and other cultural institutions themselves. Since 1999 the information about newly created theatres - dramatic-puppet and opera-philharmonic theatres is included in the data on theatres.

Object of survey is also the activity of music groups, shows and visitors.

#### Survey on film production

Object of survey is the activity of the National Film Centre and private film producers (films - types, incl. TV films). Units of survey are the film producers themselves.

#### Survey on radio programme activities

Object of survey are radio programmes of the Bulgarian National Radio and licensed private radio operators (duration of radio programmes in hours). Units of survey are the Bulgarian National Radio and licensed private radio operators.

#### Survey on TV activities

Object of survey is the activity of the Bulgarian National Television, licensed private TV stations

зирани телевизионни оператори (телевизионни предавания по вид и произход на предаванията в часове). Техническа (отчетна) единица на наблюдение са БНТ и всички лицензирани частни телевизионни оператори.

#### **Наблюдение на издателската дейност:**

##### **■ Книгоиздаване**

Обект на наблюдение е дейността на държавните и частните издателства (издадени заглавия и годишен тираж на книги, брошури, нотни и дигитални издания: по десетична класификация, литературни групи, предназначение). Техническа (отчетна) единица на наблюдение е отделното издателство.

При ползване на данните трябва да се има предвид, че към издадените книги и брошури не са включени издания с тясноведомствено предназначение, с временен и рекламен характер и издания с тираж под 100 броя и с обем под 4 страници. Многотомните издания са показани като едно заглавие.

##### **■ Печат**

Обект на наблюдение е дейността на държавните и частните редакции (издадени заглавия, годишен и еднократен тираж на продължаващи издания (вестници, списания, бюлетини, периодични сборници и други продължаващи издания: по периодичност, тип, литературни групи). Техническа (отчетна) единица на наблюдение е всяка отделна редакция.

Годишен тираж на периодично издание е общото количество на екземплярите на всички излизания на едно заглавие за една година.

#### **Източници на информация**

Основни източници на данни са културните институции, които са и отчетни единици. Данните се събират от НСИ чрез териториалните статистически бюра. За книгоиздаването и печата данните се предоставят на НСИ от Народната библиотека „Св.св. Кирил и Методий”.

#### **Използвани международни класификации**

В статистиката на културата се използват класификации, съобразени с изискванията на ЮНЕСКО, Европейската аудио-визуална обсер-

and cable TV operators (TV shows by type and origin in hours). Units of survey are the Bulgarian National Television, licensed private TV stations and cable operators.

#### **Survey on publishing activities:**

##### **■ Book-publishing**

Object of survey is the activity of state and private publishing houses (issued books, pamphlets, printed music publications, digital editions and annual circulation according to the Universal Decimal Classification, Literary Group, Target group). Units of survey are the printing houses.

The publications issued for administrative use, publications of transitory character, publications for advertising purposes and publications of no more than 4 pages and with circulation less than 100 copies are excluded from the total number of books and pamphlets. Printed publications in multiple volumes are shown as one title.

##### **■ Press**

Object of survey is the activity of the state and private editorial offices (issued continued editions: newspapers, magazines, bulletins, periodical collections and other continued editions - annual and single circulation according to the Periodicity, Type, Literary Group, Universal Decimal Classification). Units of survey are all editorial offices.

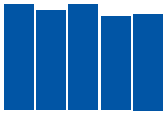
Annual circulation of periodicals is the total number of copies of all editions of a given title over the year.

#### **Sources of information**

Main sources of data are the respective cultural institutions - units of surveys. Data are collected by the National Statistical Institute through the Regional Statistical Offices. Data on periodicals and non-periodicals are obtained from the 'St. St. Cyril and Methodius' National Library.

#### **International classifications used**

Classifications that follow the requirements of UNESCO, European audiovisual observatory and distribution by kind of radio and TV programmes



ватория и жанровото разпределение на радио- и телевизионните програми според дефинициите на Европейския съюз за радио и телевизия. За периодичните и непериодичните издания са използвани Универсалната десетична класификация и класификациите по предназначение и по литературни групи.

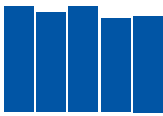
Повече информация за дейността на културните институции може да се намери на сайта на НСИ ([www.nsi.bg](http://www.nsi.bg)).

according to the definitions of European Union for Radio and Television are applied. The Universal Decimal Classification and the Function and Literature Groups classifications are used in processing data on periodicals and non-periodicals.

More information about the activities of cultural institutions can be found on the NSI website ([www.nsi.bg](http://www.nsi.bg)).

1. Театри  
Theatres

|  | 2000  | 2005  | 2007  | 2008  |  |
|--|-------|-------|-------|-------|--|
| Театри - бр.                                   | 75    | 75    | 78    | 78    | Theatres - number                                  |
| Драматични                                     | 43    | 39    | 39    | 39    | Dramatic   |
| Оперни и балет                                 | 4     | 5     | 5     | 5     | Opera and ballet                                   |
| Оперетни                                       | 3     | 5     | 5     | 5     | Operetta   |
| Куклени  | 16    | 16    | 18    | 18    | Puppet   |
| Драматично-куклени                             | 5     | 6     | 7     | 7     | Dramatic-puppet                                    |
| Оперно-филхармонични                           | 4     | 4     | 4     | 4     | Opera-philharmonic                                 |
| Места - бр.                                    | 30277 | 30105 | 29977 | 28386 | Capacity - number                                  |
| Драматични                                     | 16769 | 15880 | 15776 | 14510 | Dramatic   |
| Оперни и балет                                 | 1790  | 1543  | 2630  | 1675  | Opera and ballet                                   |
| Оперетни                                       | 1808  | 2592  | 2010  | 2010  | Operetta   |
| Куклени  | 2998  | 2692  | 2667  | 2921  | Puppet   |
| Драматично-куклени                             | 3303  | 3888  | 4184  | 4360  | Dramatic-puppet                                    |
| Оперно-филхармонични                           | 3609  | 3510  | 2710  | 2910  | Opera-philharmonic                                 |
| Представления - бр.                            | 10465 | 10776 | 10951 | 10880 | Theatre performances - number                      |
| Драматични                                     | 5286  | 5147  | 4872  | 4608  | Dramatic   |
| Оперни и балет                                 | 212   | 319   | 298   | 390   | Opera and ballet                                   |
| Оперетни                                       | 229   | 271   | 271   | 324   | Operetta   |
| Куклени  | 3483  | 3367  | 3342  | 3617  | Puppet   |
| Драматично-куклени                             | 993   | 1424  | 1651  | 1537  | Dramatic-puppet                                    |
| Оперно-филхармонични                           | 262   | 248   | 517   | 404   | Opera-philharmonic                                 |
| Среден брой представления на един театър - бр. | 140   | 144   | 140   | 139   | Average number of performance per theatre - number |
| Постановки - бр.                               | 1269  | 1453  | 1349  | 1449  | Staging - number                                   |
| в т.ч. нови                                    | 307   | 310   | 253   | 278   | of which: new                                      |
| Посещения - хил.                               | 1286  | 1475  | 1636  | 1679  | Theatre attendance - thousands                     |
| Драматични                                     | 750   | 823   | 869   | 856   | Dramatic   |
| Оперни и балет                                 | 61    | 117   | 119   | 140   | Opera and ballet                                   |
| Оперетни                                       | 50    | 69    | 78    | 85    | Operetta   |
| Куклени  | 260   | 255   | 262   | 289   | Puppet   |
| Драматично-куклени                             | 104   | 147   | 176   | 165   | Dramatic-puppet                                    |
| Оперно-филхармонични                           | 61    | 64    | 132   | 144   | Opera-philharmonic                                 |
| Среден брой посещения                          |       |       |       |       | Average number of attendances                      |
| На един театър - хил.                          | 17    | 20    | 21    | 22    | Per theatre - thousands                            |
| На едно представление - бр.                    | 123   | 137   | 149   | 154   | Per performance - number                           |



## 2. Циркове Circuses

|                     | 2005 | 2007 | 2008 |                                |
|---------------------|------|------|------|--------------------------------|
| Циркове - бр.       | 5    | 5    | 5    | Circuses - number              |
| Представления - бр. | 1052 | 1107 | 998  | Circus shows - number          |
| Посещения - хил.    | 428  | 673  | 505  | Circus attendances - thousands |

## 3. Кина Cinemas

|   | 2003   | 2006   | 2007   | 2008   |  |
|---|--------|--------|--------|--------|--|
| Кина - бр.                                | 149    | 66     | 62     | 57     | Cinemas - number                                     |
| В градовете                               | 130    | 59     | 54     | 50     | In towns   |
| В селата                                  | 19     | 7      | 8      | 7      | In villages  |
| Прожекции - бр.                           | 136422 | 157247 | 140182 | 159765 | Film shows - number                                  |
| В градовете                               | 136145 | 157154 | 139971 | 159544 | In towns   |
| В селата                                  | 277    | 93     | 211    | 221    | In villages  |
| Посещения - хил.                          | 3531   | 2580   | 2631   | 2429   | Cinema attendances - thousands                       |
| В градовете                               | 3508   | 2578   | 2627   | 2427   | In towns   |
| В селата                                  | 23     | 2      | 4      | 2      | In villages  |
| Среден брой прожекции на едно кино        | 916    | 2383   | 2261   | 2803   | Average number of film shows per cinema - number     |
| В градовете                               | 1047   | 2664   | 2592   | 3191   | In towns   |
| В селата                                  | 15     | 13     | 26     | 32     | In villages  |
| Среден брой посещения на едно кино - хил. | 24     | 39     | 42     | 43     | Average number of attendances per cinema - thousands |
| В градовете                               | 27     | 44     | 49     | 49     | In towns   |
| В селата                                  | 1      | 0      | 0.5    | 0.3    | In villages  |
| Среден брой посещения на една прожекция   | 26     | 16     | 19     | 15     | Average number of attendances per film show - number |
| В градовете                               | 26     | 16     | 19     | 15     | In towns   |
| В селата                                  | 83     | 22     | 19     | 9      | In villages  |

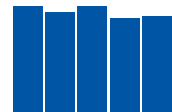


#### 4. Произведени филми Film production

|                               | 2003 | 2006 | 2007 | 2008 | (Брой)<br>(Number)            |
|-------------------------------|------|------|------|------|-------------------------------|
| Произведени филми             | 86   | 125  | 70   | 91   | Films produced                |
| в т.ч. телевизионни           | 76   | 106  | 59   | 72   | of which: television          |
| Пълнометражни                 | 12   | 23   | 19   | 14   | Full-length films             |
| Игрални (художествени)        | 8    | 13   | 12   | 8    | Feature films                 |
| Документални                  | 2    | 10   | 7    | 6    | Documentary films             |
| Научнопопулярни               | 2    | -    | -    | -    | Popular science films         |
| Други                         | -    | -    | -    | -    | Others                        |
| Късометражни и среднометражни | 74   | 102  | 51   | 77   | Short- and mediumlength films |
| Игрални                       | 16   | 26   | 4    | 12   | Feature films                 |
| Документални и образователни  | 43   | 60   | 40   | 55   | Documentary films             |
| Анимационни                   | 14   | 15   | 7    | 10   | Cartoon films                 |
| Други (кинолетописи и други)  | 1    | 1    | -    | -    | Other (chronicles and others) |

#### 5. Музеи Museums

|                                     | 2002 | 2005 | 2007 | 2008 |                                    |
|-------------------------------------|------|------|------|------|------------------------------------|
| Музеи - бр.                         | 220  | 229  | 227  | 222  | Museums - number                   |
| Общохисторически                    | 84   | 93   | 92   | 95   | Historical museums                 |
| Специализирани                      | 136  | 136  | 135  | 127  | Specialized museums                |
| Посещения - хил.                    | 3555 | 3925 | 4060 | 4631 | Visits - thousands                 |
| Експонати - хил.                    | 5767 | 7112 | 6986 | 7052 | Exhibits - thousands               |
| Персонал - бр.                      | 2220 | 2531 | 2573 | 2398 | Personnel - number                 |
| в т.ч. научни сътрудници и уредници | 857  | 906  | 939  | 897  | of which: researchers and curators |



## 6. Читалища<sup>1</sup> Community clubs<sup>1</sup>

|                | 1999 | 2000 | 2005 | 2007 |                          |
|----------------|------|------|------|------|--------------------------|
| Читалища - бр. | 3056 | 3027 | 2838 | 2895 | Community clubs - number |
| В градовете    | 510  | 511  | 539  | 548  | In towns                 |
| В селата       | 2546 | 2516 | 2299 | 2347 | In villages              |
| Членове - хил. | 180  | 170  | 164  | 168  | Members - thousands      |
| В градовете    | 81   | 74   | 68   | 67   | In towns                 |
| В селата       | 99   | 96   | 96   | 101  | In villages              |

<sup>1</sup> Новите данни ще бъдат на разположение веднъж на пет години.

<sup>1</sup> New data become available once every five years.

## 7. Библиотеки с библиотечен фонд над 200 000 броя Libraries with collection above 200 thousands

|                              | 2004  | 2006  | 2007  | 2008  |                        |
|------------------------------|-------|-------|-------|-------|------------------------|
| Библиотеки - бр.             | 50    | 48    | 49    | 47    | Libraries - number     |
| Библиотечен фонд - хил.      | 35143 | 34966 | 35422 | 34987 | Collection - thousands |
| в т.ч. книги                 | 18902 | 18562 | 18856 | 18411 | of which: Books        |
| Зает библиотечен фонд - хил. | 7788  | 7437  | 7428  | 6842  | Loans to users         |
| в т.ч. книги                 | 5341  | 5229  | 5245  | 4868  | of which: Books        |
| Читатели - хил.              | 321   | 286   | 267   | 253   | Users - thousands      |

## 8. Библиотеки Libraries

|                                      | 1998  | 1999  | 2000  | 2005 <sup>1</sup> |                                      |
|--------------------------------------|-------|-------|-------|-------------------|--------------------------------------|
| Библиотеки - бр.                     | 7483  | 7283  | 6942  | 4552              | Libraries - number                   |
| В градовете                          | 3064  | 2971  | 2828  | 2006              | In towns                             |
| В селата                             | 4419  | 4312  | 4114  | 2546              | In villages                          |
| Библиотечен фонд <sup>2</sup> - хил. | 97536 | 96701 | 95164 | 86582             | Collections <sup>2</sup> - thousands |
| В градовете                          | 73863 | 73362 | 72410 | 67692             | In towns                             |
| В селата                             | 23673 | 23339 | 22754 | 18890             | In villages                          |
| в т.ч. книги - хил.                  | 78571 | 77756 | 76313 | 68531             | of which: Books - thousands          |
| В градовете                          | 55141 | 54656 | 53790 | 49784             | In towns                             |
| В селата                             | 23430 | 23100 | 22523 | 18747             | In villages                          |

<sup>1</sup> Библиотеки с библиотечен фонд над 2 000 броя.

<sup>2</sup> Включва книги, продължаващи издания и други библиотечни материали.

<sup>1</sup> Libraries with collection over 2 thousands.

<sup>2</sup> Incl. books, continued editions and others.

9. Библиотеки с библиотечен фонд над 200 000 броя по вид през 2008 година  
Libraries by category with collection over 200 thousands in 2008

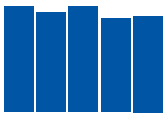
| Библиотеки по вид                              | Библиотеки<br>Libraries | Библиотечен фонд<br>Collections |                                    | Читатели<br>Users | Зает библиотечен фонд<br>Loans to users |                                    | Категория на библиотеки<br>Category of libraries |
|--|-------------------------|---------------------------------|------------------------------------|-------------------|---|------------------------------------|--|
|  |                         | общо<br>Total                   | в т.ч. книги<br>of which:<br>Books |                   | общо<br>Total                           | в т.ч. книги<br>of which:<br>Books |  |
| <b>Общо за страната</b>                        | <b>47</b>               | <b>34987</b>                    | <b>18411</b>                       | <b>253</b>        | <b>6842</b>                             | <b>4868</b>                        | <b>Total</b>                                     |
| Народна библиотека<br>„Св.св. Кирил и Методий“ | 1                       | 7639                            | 1683                               | 13                | 495                                     | 118                                | National Library 'St. St. Cyril and Methodius'   |
| Регионални                                     | 27                      | 11867                           | 10117                              | 125               | 3735                                    | 2890                               | Non-specialized libraries of a learned character |
| Читалищни                                      | 4                       | 1063                            | 999                                | 9                 | 338                                     | 230                                | Public libraries                                 |
| Към висши училища                              | 11                      | 5666                            | 4223                               | 100               | 2221                                    | 1618                               | Libraries at institutions of higher education    |
| Специални                                      | 4                       | 8752                            | 1389                               | 6                 | 53                                      | 12                                 | Special libraries                                |

(Брой)  
(Number)

10. Издателска дейност  
Publishing

|                          | 2005  | 2006  | 2007  | 2008  |                               |
|--------------------------|---|-------|-------|-------|-------------------------------|
|                          | Книги <sup>1</sup><br>Books <sup>1</sup>        |       |       |       |                               |
| Заглавия - бр.           | 6029  | 6562  | 6 648 | 6767  | Titles - number               |
| Годишен тираж - млн. бр. | 3.9   | 4.1   | 4.8   | 4.6   | Circulation - millions        |
|                          | Списания <sup>2</sup><br>Magazines <sup>2</sup> |       |       |       |                               |
| Заглавия - бр.           | 746   | 778   | 817   | 775   | Titles - number               |
| Годишен тираж - млн. бр. | 13.7  | 22.2  | 17.9  | 14.7  | Annual circulation - millions |
|                          | Вестници<br>Newspapers                          |       |       |       |                               |
| Заглавия - бр.           | 423   | 446   | 448   | 438   | Titles - number               |
| Годишен тираж - млн. бр. | 310.0   | 325.7 | 338.6 | 370.8 | Annual circulation - millions |

<sup>1</sup> Вкл. брошурите.<sup>2</sup> Вкл. бюлетините.<sup>1</sup> Incl. pamphlets.<sup>2</sup> Incl. bulletins.

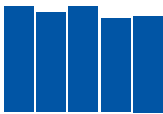


11. Издадени книги и брошури през 2008 г. по литературни групи  
Book and pamphlet production by subject group in 2008

| Литературни групи                                      | Общо<br>Total                        |  | Книги<br>Books                       |  | Брошури<br>Pamphlets                 |  | Subject groups                               |
|--|--------------------------------------|--|--------------------------------------|--|--------------------------------------|--|--|
|  | заглавия - бр.<br>Titles -<br>number | тираж - хил.<br>Circulation -<br>thousands | заглавия - бр.<br>Titles -<br>number | тираж - хил.<br>Circulation -<br>thousands | заглавия - бр.<br>Titles -<br>number | тираж - хил.<br>Circulation -<br>thousands |  |
| <b>Общо</b>  | <b>6767</b>                          | <b>4646</b>                                | <b>6023</b>                          | <b>4023</b>                                | <b>744</b>                           | <b>623</b>                                 | <b>Total</b>                                 |
| Обществено-политическа.<br>Култура. Наука. Книгознание | 2041                                 | 1177                                       | 1913                                 | 1121                                       | 128                                  | 56   | Social political, Culture, Book<br>knowledge |
| Военни науки   | 46                                   | 22   | 42                                   | 18   | 4                                    | 4  | Military science                             |
| Религия. Теология                                      | 203                                  | 168  | 197                                  | 156  | 6                                    | 12   | Religion, Theology                           |
| Природознание. Математика                              | 272                                  | 117  | 252                                  | 107  | 20                                   | 10   | Natural science, Mathematics                 |
| Комунално дело. Обществено<br>хранене                  | 15                                   | 7  | 13                                   | 7  | 2                                    | 0  | Services, Public catering                    |
| Селско стопанство.<br>Кооперативно дело                | 76                                   | 44   | 60                                   | 23   | 16                                   | 21   | Agriculture                                  |
| Търговия   | 51                                   | 26   | 47                                   | 24   | 4                                    | 2  | Commerce                                     |
| Здравеопазване. Медицина                               | 295                                  | 216  | 286                                  | 212  | 9                                    | 4  | Health care, Medical science                 |
| Физическа култура. Спорт                               | 61                                   | 31   | 57                                   | 30   | 4                                    | 1  | Physical culture, Sport                      |
| Образование  | 426                                  | 659  | 389                                  | 593  | 37                                   | 66   | Education                                    |
| Изкуство   | 154                                  | 65   | 141                                  | 60   | 13                                   | 5  | Arts   |
| Езикознание.<br>Литературознание                       | 382                                  | 178  | 376                                  | 175  | 6                                    | 3  | Languages, Linguistic,<br>Literature         |
| Художествена литература за<br>възрастни                | 1988                                 | 1048                                       | 1726                                 | 973  | 262                                  | 75   | Fiction for adults                           |
| Детско-юношеска литература                             | 433                                  | 779  | 209                                  | 417  | 224                                  | 362  | Children's and juvenile fiction              |
| Техника. Промисленост.<br>Транспорт                    | 324                                  | 109  | 315                                  | 107  | 9                                    | 2  | Technique, Industry,<br>Transport            |

12. Издадени книги и брошури през 2008 г. по десетична класификация  
Book and pamphlet production by UDC classes in 2008

| Десетична класификация  | Общо<br>Total                     |   | Книги<br>Books                    |   | Брошури<br>Pamphlets              |   | UDC classes  |
|---|-----------------------------------|---|-----------------------------------|---|-----------------------------------|---|--|
|   | заглавия - бр.<br>Titles - number | тираж - хил.<br>Circulation - thousands | заглавия - бр.<br>Titles - number | тираж - хил.<br>Circulation - thousands | заглавия - бр.<br>Titles - number | тираж - хил.<br>Circulation - thousands |  |
| <b>Общо</b>   | <b>6767</b>                       | <b>4646</b>                             | <b>6023</b>                       | <b>4023</b>                             | <b>744</b>                        | <b>623</b>                              | <b>Total</b>   |
| <b>Общи издания</b>   | <b>267</b>                        | <b>416</b>                              | <b>204</b>                        | <b>315</b>                              | <b>63</b>                         | <b>101</b>                              | <b>Generalities</b>  |
| <b>Философия, психология</b>  | <b>325</b>                        | <b>346</b>                              | <b>307</b>                        | <b>343</b>                              | <b>18</b>                         | <b>3</b>                                | <b>Philosophy. Psychology</b>  |
| <b>Религия, теология</b>  | <b>204</b>                        | <b>168</b>                              | <b>198</b>                        | <b>156</b>                              | <b>6</b>                          | <b>12</b>                               | <b>Religion. Theology</b>  |
| <b>Социални науки</b>   | <b>1413</b>                       | <b>1117</b>                             | <b>1320</b>                       | <b>1026</b>                             | <b>93</b>                         | <b>91</b>                               | <b>Social sciences</b>   |
| Социология, статистика, демография  | 120                               | 56                                      | 111                               | 53                                      | 9                                 | 3                                       | Sociology, Statistics, Demography  |
| Политика, икономически науки, икономика   | 440                               | 212                                     | 413                               | 199                                     | 27                                | 13                                      | Politics, Economic sciences, Economics   |
| Право, публична администрация и социални грижи, социално осигуряване, застрахователно дело  | 310                               | 140                                     | 294                               | 131                                     | 16                                | 9                                       | Law, Public administration and welfare, Social security, Insurance                     |
| Военни науки  | 50                                | 20                                      | 48                                | 20                                      | 2                                 | 0                                       | Military science   |
| Образование, подготовка на учители, свободно време  | 430                               | 660                                     | 392                               | 594                                     | 38                                | 66                                      | Education, teacher-training, leisure   |
| Метрология  | 2                                 | 0                                       | 2                                 | 0                                       | -                                 | -                                       | Metrology  |
| Етнография, културна антропология (обичаи, фолклор, нрави, традиции)  | 61                                | 29                                      | 60                                | 29                                      | 1                                 | 0                                       | Ethnography, cultural anthropology (custom, folklore, mores, tradition)                |
| <b>Филология. Езикознание.</b>  |                                   |   |                                   |   |                                   |   | <b>Philology. Language.</b>  |
| <b>Лингвистика</b>  | <b>238</b>                        | <b>111</b>                              | <b>233</b>                        | <b>109</b>                              | <b>5</b>                          | <b>2</b>                                | <b>Linguistic</b>  |
| Филология, езикознание, лингвистика   | 238                               | 111                                     | 233                               | 109                                     | 5                                 | 2                                       | Philology, language, linguistics   |
| <b>Математика. Природни науки</b>   | <b>271</b>                        | <b>115</b>                              | <b>251</b>                        | <b>105</b>                              | <b>20</b>                         | <b>10</b>                               | <b>Mathematics. Natural sciences</b>   |
| Математика  | 98                                | 50                                      | 94                                | 47                                      | 4                                 | 3                                       | Mathematics  |
| Природни науки  | 173                               | 65                                      | 157                               | 58                                      | 16                                | 7                                       | Natural sciences   |
| <b>Приложни науки.</b>  |                                   |   |                                   |   |                                   |   | <b>Applied sciences. Medicine. Technology</b>  |
| <b>Медицина. Технология</b>   | <b>877</b>                        | <b>482</b>                              | <b>829</b>                        | <b>445</b>                              | <b>48</b>                         | <b>37</b>                               | <b>Medicine. Health. Engineering, technology, industry and crafts</b>                  |
| Медицина, обществено здраве   | 294                               | 215                                     | 285                               | 210                                     | 9                                 | 5                                       | Medicine, health   |
| Техника, технология, промишленост и занаяти   | 299                               | 106                                     | 289                               | 100                                     | 10                                | 6                                       | Engineering, technology, industry and crafts   |
| Селско стопанство, ветеринарна медицина   | 76                                | 44                                      | 60                                | 23                                      | 16                                | 21                                      | Agriculture, veterinary medicine   |
| Домакински науки  | 14                                | 7                                       | 12                                | 6                                       | 2                                 | 1                                       | Home economics   |
| Управление, ръководство и организация на производството, търговията, транспорта и съобщенията, полиграфическа промишленост, издателско дело | 194                               | 110                                     | 183                               | 106                                     | 11                                | 4                                       | Management, administration and organization, Polygraphic industry, Publishing activity |



## 12. Издадени книги и брошури през 2008 г. по десетична класификация Book and pamphlet production by UDC classes in 2008

(Продължение и край)  
(Continued and end)

| Десетична класификация                               | Общо<br>Total                     |   | Книги<br>Books                    |   | Брошури<br>Pamphlets              |   | UDC classes  |
|--|-----------------------------------|---|-----------------------------------|---|-----------------------------------|---|--|
|  | заглавия - бр.<br>Titles - number | тираж - хил.<br>Circulation - thousands | заглавия - бр.<br>Titles - number | тираж - хил.<br>Circulation - thousands | заглавия - бр.<br>Titles - number | тираж - хил.<br>Circulation - thousands |  |
| <b>Изкуство и развлечение</b>                        | <b>216</b>                        | <b>96</b>                               | <b>199</b>                        | <b>90</b>                               | <b>17</b>                         | <b>6</b>                                | <b>Arts and recreation</b>                                 |
| Градоустройство, архитектура                         | 18                                | 7                                       | 15                                | 6                                       | 3                                 | 1                                       | Physical planning, town and country planning, architecture |
| Пластично и графично изкуство, фотография            | 44                                | 22                                      | 38                                | 20                                      | 6                                 | 2                                       | Plastic and graphic arts, photography                      |
| Музика, изпълнителско изкуство, театър, филми и кино | 86                                | 34                                      | 82                                | 32                                      | 4                                 | 2                                       | Music, performing arts, theatre, film and cinema           |
| Игри и спорт   | 68                                | 33                                      | 64                                | 32                                      | 4                                 | 1                                       | Games and sports   |
| <b>Литература</b>                                    | <b>2473</b>                       | <b>1559</b>                             | <b>2033</b>                       | <b>1218</b>                             | <b>440</b>                        | <b>341</b>                              | <b>Literature</b>  |
| История на литературата и литературна критика        | 143                               | 66                                      | 142                               | 66                                      | 1                                 | 0                                       | History of literature and literature criticism             |
| Художествена литература                              | 2330                              | 1493                                    | 1891                              | 1152                                    | 439                               | 341                                     | Literary texts   |
| <b>География. История</b>                            | <b>483</b>                        | <b>236</b>                              | <b>449</b>                        | <b>216</b>                              | <b>34</b>                         | <b>20</b>                               | <b>Geography. History</b>                                  |
| География и пътешествия                              | 27                                | 21                                      | 25                                | 19                                      | 2                                 | 2                                       | Geography and travel                                       |
| История, биографии, генеалогия, хералдика            | 456                               | 215                                     | 424                               | 197                                     | 32                                | 18                                      | History, biography, genealogy, heraldry                    |

## 13. Издадени вестници по периодичност Issued newspapers by periodicity

| Периодичност                           | 2007           |   |                      | 2008           |   |                      | Periodicity                  |
|--|----------------|---|----------------------|----------------|---|----------------------|------------------------------|
|  | брой<br>Number | тираж - хил. бр.<br>Circulation - thousands |                      | брой<br>Number | тираж - хил. бр.<br>Circulation - thousands |                      |                              |
|  |                | годишен<br>Annual                           | еднократен<br>Single |                | годишен<br>Annual                           | еднократен<br>Single |                              |
| <b>Общо</b>                            | <b>448</b>     | <b>338590</b>                               | <b>4063</b>          | <b>438</b>     | <b>370789</b>                               | <b>4693</b>          | <b>Total</b>                 |
| Ежедневници                            | 64             | 159418                                      | 629                  | 70             | 219287                                      | 862                  | Daily newspapers             |
| Излизаци 2 - 3 пъти седмично           | 3              | 211   | 2                    | -              | -   | -                    | Issued 2 - 3 times a week    |
| Излизаци един път седмично             | 194            | 122884                                      | 2702                 | 188            | 128509                                      | 2761                 | Issued once a week           |
| Излизаци по-малко от един път седмично | 187            | 56077                                       | 730                  | 180            | 22993                                       | 1070                 | Issued less than once a week |

#### 14. Радио- и телевизионни оператори Radio and television operators

|                                     | 2003      | 2006       | 2007       | 2008       |                                      |
|-------------------------------------|-----------|------------|------------|------------|--------------------------------------|
| <b>Радиооператори - бр.</b>         | <b>89</b> | <b>95</b>  | <b>107</b> | <b>114</b> | <b>Radio operators - number</b>      |
| Програми - часове                   | 525511    | 591834     | 843365     | 797683     | Programmes - hours                   |
| <b>Телевизионни оператори - бр.</b> | <b>98</b> | <b>102</b> | <b>110</b> | <b>119</b> | <b>Television operators - number</b> |
| Програми - часове                   | 498091    | 599135     | 661872     | 747036     | Programmes - hours                   |

#### 15. Радиопрограми по вид Radio programmes by genre

|  | 2003          | 2006          | 2007          | 2008          | (Часове)<br>(Hours)                        |
|--|---------------|---------------|---------------|---------------|--|
| <b>Общо предавания</b>                               | <b>525511</b> | <b>591834</b> | <b>843365</b> | <b>797683</b> | <b>Total</b>                               |
| Новини, бюлетини, коментари, спортни новини, времето | 92933         | 75435         | 86102         | 92070         | News                                       |
| Информационно-тематични                              | 36378         | 53334         | 58305         | 78394         | Factual/Information                        |
| Актуални   | 9439          | 63383         | 79350         | 58380         | Infotainment                               |
| Информационно-забавни                                | 47168         | 40422         | 78247         | 69520         | Light entertainment                        |
| Изкуство и култура                                   | 10872         | 17841         | 31109         | 23577         | Art and culture                            |
| Образователни  | 6879          | 6883          | 16604         | 12708         | Education                                  |
| Научни   | 2137          | 2256          | 5736          | 3241          | Science                                    |
| Религиозни   | 1647          | 1755          | 4127          | 2446          | Religion                                   |
| Драматични   | 1282          | 733           | 828           | 1140          | Dramatic                                   |
| Спортни  | 13691         | 19113         | 16875         | 16765         | Sport                                      |
| Забавни  | 37207         | 31143         | 35279         | 30296         | Entertainment                              |
| Музикални  | 210987        | 214562        | 311538        | 309121        | Music                                      |
| Сериозна музика (класическа)                         | 13122         | 16952         | 17524         | 24812         | Serious music programmes (classical music) |
| Лека забавна музика                                  | 143468        | 137733        | 226172        | 200392        | Light music programmes                     |
| Други музикални програми                             | 54397         | 59877         | 67842         | 83917         | Other music programmes                     |
| Детско-младежки                                      | 9563          | 5841          | 42272         | 28316         | Children's-youth's                         |
| Регионални   | 10713         | 17469         | 26157         | 21142         | Regional                                   |
| Рекламни   | 13877         | 18830         | 32004         | 34663         | Advertising                                |
| Анонси (промоции)                                    | 3335          | 6668          | 3888          | 5172          | Presentation/Promotion                     |
| Некласифицирани                                      | 17403         | 16166         | 14944         | 10732         | Not classified elsewhere                   |

16. Телевизионни програми по вид  
Television programmes by genre

|  | 2003          | 2006          | 2007          | 2008          |                                |
|--|---------------|---------------|---------------|---------------|--------------------------------|
| <b>Общо предавания</b>                               | <b>498091</b> | <b>599135</b> | <b>661872</b> | <b>747036</b> | <b>Total</b>                   |
| Новини, бюлетини, коментари, спортни новини, времето | 31462         | 46920         | 41716         | 53841         | News                           |
| Информационни предавания                             | 18412         | 20846         | 21025         | 22873         | Information                    |
| Преки включвания от парламента                       | 116           | 426           | 564           | 851           | Live broadcast from Parliament |
| Информационно-забавни                                | 15969         | 17948         | 21152         | 22712         | Information/Entertainment      |
| Актуални предавания                                  | 16148         | 20030         | 21833         | 25796         | Topical                        |
| Човешки истории                                      | 3948          | 3814          | 4071          | 6074          | Human interest                 |
| Изкуство, хуманитарни науки, естествени науки        | 9361          | 8361          | 9677          | 9746          | Art/Humanities/ sciences       |
| Образователни предавания                             | 7690          | 7874          | 14866         | 17651         | Education                      |
| Религиозни предавания                                | 1324          | 1631          | 5582          | 2657          | Religion                       |
| Спортни предавания                                   | 12110         | 20855         | 27394         | 28742         | Sport                          |
| Художествени предавания                              | 211774        | 203992        | 202415        | 230497        | Fiction                        |
| Игрални филми  | 119601        | 113703        | 107131        | 124900        | Cinematographic films          |
| Телевизионни или видеофилми                          | 92173         | 90289         | 95284         | 105597        | Television or video works      |
| Забавни предавания                                   | 19450         | 19626         | 25288         | 30798         | Entertainment                  |
| Музикални предавания                                 | 65380         | 77332         | 128059        | 145089        | Music                          |
| Детски предавания                                    | 14133         | 11343         | 11623         | 14886         | Children's                     |
| Младежки предавания                                  | 8510          | 6110          | 4933          | 6801          | Youth's                        |
| Документални предавания                              | 15021         | 15882         | 26432         | 25070         | Documentary                    |
| Регионални предавания                                | 8294          | 8589          | 11520         | 9520          | Regional                       |
| Реклами  | 24300         | 75061         | 31786         | 36361         | Advertising                    |
| Телевизионен пазар                                   | 6811          | 21135         | 29456         | 33475         | Teleshopping                   |
| Некласифицирани                                      | 7878          | 11360         | 22480         | 23596         | Not classified elsewhere       |



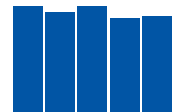
17. Музикални колективи  
Music and dance formations

| Година<br>Year | Музикални<br>колективи<br>Music and dance<br>formations | Представления<br>Performances |  | Посетители<br>Attendances |   |
|----------------|---|-------------------------------|--|---------------------------|---|
|                |   | общо<br>Total                 | на един музикален<br>колектив<br>Per formation | общо<br>Total             | на едно<br>представление<br>Per performance |
| 1998           | 32  | 1553                          | 49   | 927029                    | 597   |
| 1999           | 29  | 1473                          | 51   | 690571                    | 469   |
| 2000           | 30  | 1274                          | 42   | 442588                    | 347   |
| 2005           | 42  | 2349                          | 56   | 613449                    | 261   |
| 2007           | 44  | 2355                          | 54   | 783411                    | 333   |
| 2008           | 47  | 2492                          | 53   | 841737                    | 338   |

**ПРЕСТЪПНОСТ И ПРАВОСЪДИЕ**  
**CRIMINALITY AND JUSTICE**







## XXV. ПРЕСТЪПНОСТ И ПРАВОСЪДИЕ

Статистическите изследвания в областта на престъпността и правосъдието се организират и провеждат от Министерството на вътрешните работи, Министерството на отбраната, Прокуратурата на Република България - Националната следствена служба и окръжните следствени отдели, и от Националния статистически институт.

### Обект, обхват и единици на наблюденията

#### Статистическо наблюдение на регистрираната престъпност

Обект на наблюдението е регистрираната престъпност от органите на Министерството на вътрешните работи. Единици на наблюдението са регистрираните криминални и разкритите икономически престъпления, както и лицата, обвинени в тяхното извършване. Техническа единица е териториалната служба на Министерството на вътрешните работи, където се регистрират извършените криминални и икономически престъпления. Тя е източник на информацията.

#### Статистическо наблюдение на наказаната престъпност

Обект на наблюдението е дейността на районните, окръжните и военните съдилища по наказателните дела от общ и частен характер. Единици на наблюдението са осъдените лица с влезли в сила присъди и престъпленията, завършили с осъждане. Технически единици са районният, окръжният и военният съд, които са източници на информацията.

#### Статистическо наблюдение на лицата, лишени от свобода

Единици на наблюдението са обвиняемите, подсъдимите и осъдените лица. Технически единици на наблюдението са мястото за лишаване от свобода и следственият арест, които са източници на информацията.

#### Статистическо наблюдение на противообществените прояви на малолетните и непълнолетните

Обект на наблюдението е дейността на местните комисии за борба срещу противооб-

## XXV. CRIMINALITY AND JUSTICE

Statistical surveys in the field of criminality and justice are organized and conducted by the Ministry of Interior, the Ministry of defence, the Prosecutor's Office of the Republic of Bulgaria - National Investigative Services and Regional Investigative Units, and the National Statistical Institute.

### Object, scope and units of survey

#### Statistical survey on registered criminality

Object of survey is criminality registered by the bodies of the Ministry of Interior. Units of survey are registered criminal and discovered economic offences and persons suspected. Technical units of survey and source of information are the Territorial Offices at the Ministry of Interior, where the committed criminal and economic crimes are registered.

#### Statistical survey on punished criminality

Object of survey is the activity of regional, district and martial courts on penal cases. Units of survey are convicted persons with effective sentences and crimes ending with a sentence. Technical units of survey and sources of information are the regional, district and martial courts.

#### Statistical survey on imprisoned persons

Units of survey are accused, defendants and persons convicted. Technical units and sources of information are prisons and investigation detention facilities.

#### Statistical survey on anti-social acts of minor and juvenile

Object of survey is the activity of local commissions for prevention of minor and juvenile

ществени прояви на малолетните и непълнолетните. Единици на наблюдението са малолетните и непълнолетните лица, извършители на противообществени прояви. Техническа единица е местната комисия за борба срещу противообществените прояви на малолетните и непълнолетните, която е източник на информацията.

При ползване на данните за регистрираната престъпност трябва да се има предвид следното:

- Регистрирано престъпление е всяко заявено престъпление, по което е образувано досъдебно производство от прокурор и разследването е възложено на разследващ полицай от МВР; или извършената проверка е приключила и материалите са изпратени в прокуратурата с мнение за образуване на досъдебно производство, което се води от следовател.

- В регистрираната престъпност не се включват следните заявителски материали: изпратените в прокуратурата след приключване на досъдебното производство с мнение за прекратяване на основание на чл. 9, ал. 2 от НК, чл. 24, ал. 1, т. 1 и т. 6, и чл. 24, ал. 4 от НПК; предадените за работа на други структурни звена на МВР, по които не са образувани досъдебни производства, проверката на които не е приключила и материалите все още не са изпратени на прокурора.

- Разкрито престъпление е престъпно деяние, чийто извършител е заловен на местопрестъплението, лично се е явил с признание за извършено престъпление или е установен от органите на полицията при извършване на оперативно-издирвателна дейност, проверка или полицейско производство и събраните материали са предадени на органите на прокуратурата, вкл. и тези за налагане на административна санкция за престъпление.

- Категорията „обвиняеми лица“ включва лицата, за които органите на полицията са събрали достатъчно уличаващи данни и доказателства за извършени от тях наказуеми деяния. При формирането на полицейската статистика не се вземат под внимание основанията за изключване на вината и вменяемостта на лицата. В общия брой обвиняеми се включват и малолетни лица, както и тези, които не могат да бъдат

delinquency. Units of survey are minors and juveniles, who have committed anti-social acts. Technical unit of survey and source of information is the local commission for prevention of the minor and juvenile delinquency.

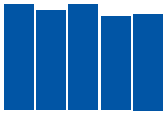
The following should be kept in mind when using data about registered criminality:

- Registered crime is any reported crime, for which pre-trial prosecutor's proceeding has been started and the investigation has been imposed to an investigative police officer from the Ministry of Interior; the checks accomplished have been finalized and materials have been passed to the Prosecutor's Office with an opinion for initiating pre-trial prosecutor's proceedings carried out by an investigator from the territorial investigation offices.

- In registered criminality are not included: request materials sent to Prosecutor's Office after ending the pretrial proceeding with opinion for termination based on Art. 9, para. 2 of Penal Code and Art. 24, para. 1, p. 1 and p. 6 and art. 24, para. 4 of Penal Proceeding Code; those passed for work to other structural units of the Ministry of Interior, on which: pre-trial proceedings have not started, checking has not been finished and materials have not been sent to the prosecutor yet.

- A discovered crime is a criminal act, whose perpetrator has been caught at the scene of a crime or the perpetrator has confessed the committed crime personally or has been discovered by the police in results of the preliminary investigation activity checking or preliminary police proceeding, and materials collected by the police have been presented to the prosecutor's bodies, including cases in which administrative penalties should be imposed.

- The Suspects category includes persons for whom the police have collected sufficient incriminating data and evidences on the crimes committed by them. The grounds for pleading 'not guilty' and 'not responsible' are not taken into account when collecting police statistics. The total number of suspects includes also children under the age of 14, as well as those who cannot be brought to justice because of death, illness or those convicted



привлечени към наказателна отговорност поради смърт, болест или осъдени поради бягство. В рамките на отчетния период лицата се броят по един път за регион, вид на престъплението и т.н. независимо от броя на извършените от тях престъпления и само един път в общия брой за страната.

■ Общият брой на обвиняемите лица за страната е по-малък от сумата им по видове престъпления и по области. Лицата, извършили различни видове престъпни деяния или престъпления в различни области, се отчитат поотделно за всеки вид престъпление и за всяка област, но в общото сумиране за страната са включени само веднъж.

При ползване на информацията за наказаната престъпност трябва да се има предвид, че данните за престъпленията, завършили с осъждане, и за осъдените лица се получават от обработката на информацията за дейността на районните, окръжните и военните съдилища по наказателните дела. От 1998 г. е включена информация за наказаните престъпления и осъдените лица и от военните съдилища. Не е включена информация за резултатите от дейността на Върховния касационен съд.

В броя на наказаните престъпления и осъдените лица за съответната година се включват тези, чиято присъда е влязла в сила през същата година.

В показателя „престъпления, завършили с осъждане“ се включват всички престъпления, завършили с осъждане, независимо дали са извършени от едно или повече лица.

В показателя „осъдени лица“ се включват всички осъдени на някакво наказание, вкл. условно осъдените лица.

Възрастта на осъдените лица е посочена в навършени години към момента на извършване на престъплението.

Осъдените непълнолетни лица се включват в общия брой на осъдените.

При ползване на информацията за лицата в местата за лишаване от свобода и следствените арести трябва да се има предвид, че в показателя „обвиняеми лица“ се включват задържаните лица по предварителното производство до момента на връчване на обвинителния акт.

В показателя „подсъдимите лица“ се включ-

for escape. In the framework of the reference period, persons suspected of perpetrating a crime are counted only once for a region and type of crime, irrespective of the number of crimes committed by them and only once in the country's total amount.

■ The total number of suspected persons for the country is less than their sum by kind of crimes and by districts. The persons who have committed different kinds of crimes or in different districts are reported separately for each kind of crime and each separate district, but in the country's total amount they are counted only once.

Data on punished criminality (crimes with effective sentences and persons convicted) is obtained by processing of information from the regional, district and martial courts proceedings on penal cases. Data on activity of the martial courts have been included since 1998. Data about the results of proceedings of the Supreme Court of Cassation are excluded.

The number of crimes and persons convicted referring to a certain reporting year covers those cases in which the sentence has come into force in the same year.

The indicator Crimes with penalty inflicted covers all crimes ending with a conviction, irrespective of the number of persons who have committed the crime.

The Persons convicted indicator covers all persons convicted, including conditionally sentenced persons.

The age of the persons convicted is shown in completed years at the moment of committing a crime.

Juvenile persons convicted are included in the total number of persons convicted.

When using information about prisons and investigation detention facilities one should keep in mind that the Accused persons indicator includes all persons detained until the moment of handing of the indictment.

The Defendants indicator includes detained

ват задържаните лица по предварителното производство, на които е връчен обвинителен акт, но не са осъдени с влезли в сила присъди.

В показателя „осъдени лица“ са включени осъдените лица с влязла в сила присъда, изтърпяващи наказанието лишаване от свобода.

При ползване на данните за противообществените прояви на малолетните и непълнолетните трябва да се има предвид следното:

- Противообществена проява е деяние, което е общественоопасно и противоправно или противоречи на морала и добрите нрави.

- На извършителите на противообществени прояви се налагат възпитателни мерки съгласно ЗБППМН.

- Възпитателната мярка е алтернативна на наказанието мярка за възпитателно въздействие спрямо малолетен или непълнолетен, извършил противообществена проява, и непълнолетен, освободен от наказателна отговорност по чл. 61 от Наказателния кодекс, и се налага с цел преодоляване на отклоненията в поведението, предотвратяване на бъдещи нарушения и интеграция в обществото.

- Детските педагогически стаи са специализирани заведения, които участват в превенцията на престъпността и противообществените прояви, извършвани от малолетните и непълнолетните лица.

### Източници на информация

Източник на данните за регистрираните криминални и разкритите икономически престъпления и заподозрените лица е Министерството на вътрешните работи.

Източници на данните за наказаната престъпност (престъпленията, завършили с осъждане, и осъдените лица с влезли в сила присъди) са районните, окръжните и военните съдилища. Данните се събират от Националния статистически институт чрез териториалните статистически бюра.

Повече статистически данни за наказаната престъпност могат да се намерят на сайта на НСИ ([www.nsi.bg](http://www.nsi.bg)).

Източник на данните за лицата в местата за лишаване от свобода е Главна дирекция „Изпълнение на наказанията“ към Министерството на правосъдието.

persons, who were handed the indictment, but are not convicted with sentences in force.

The Persons convicted indicator covers all persons convicted with sentences in force and are in prisons.

The following should be kept in mind when using data about anti-social acts of minor and juvenile persons:

- Anti-social act is an act which is publicly dangerous and against the Juvenile Delinquency Law or contradicts the morality and the good manners.

- The offenders of anti-social acts some educational measures are imposed in accordance with the juvenile Delinquency Law.

- Educational measures is an alternative of the punishment of measure for educational effect as regards a minor or underage, having committed an anti-social act, and an underage released from penal liability under art. 61 of the Penal Code, and which is imposed for the purpose of overcoming the deviations in the conduct, prevention of future offence and integration in the society.

- Child pedagogic rooms are special institutions for the prevention of crimes and anti-social acts, committed by minor and juvenile persons.

### Sources of information

The Ministry of Interior is the data source about registered criminal and discovered economic crimes and suspects.

Data source about punished criminality (crimes and convicted persons with effective sentences) are the regional, district and martial court. The National Statistical Institute collects data through its Regional Statistical Offices.

More statistical information on punished criminality (crimes and persons convicted with sentences in force) can be found on the NSI website ([www.nsi.bg](http://www.nsi.bg)).

Data source about imprisoned persons is General Directorate 'Execution of sentences' at the Ministry of Justice.



Източници на данните за противообществените прояви на малолетните и непълнолетните са местните комисии за борба срещу противообществените прояви на малолетните и непълнолетните. Данните се събират от Националния статистически институт чрез териториалните статистически бюра.

Data source about anti-social acts by minor and juvenile persons are the local commissions for prevention of minor and juvenile delinquency. The National Statistical Institute collects data through its Regional Statistical Offices.



## 1. Регистрирани криминални престъпления<sup>1</sup> Registered criminal offences<sup>1</sup>

| Вид на престъплението   | 2005  |   |   | 2006  |   |   |
|---|---|---|---|---|---|---|
|   | регистра-<br>рани - бр.<br>Registered<br>offences -<br>number | разкрити <sup>2</sup> -<br>бр.<br>Discovered<br>offences <sup>2</sup> -<br>number | разкривае-<br>мост - %<br>Discovery<br>rate - % | регистра-<br>рани - бр.<br>Registered<br>offences -<br>number | разкрити <sup>2</sup> -<br>бр.<br>Discovered<br>offences <sup>2</sup> -<br>number | разкривае-<br>мост - %<br>Discovery<br>rate - % |
| <b>Общо</b>   | <b>124022</b>   | <b>74290</b>  | <b>59.9</b>                                     | <b>123264</b>   | <b>65839</b>  | <b>53.4</b>                                     |
| в това число:   |   |   |   |   |   |   |
| Престъпления против личността   | 6869  | 5435  | 79.1  | 5891  | 4124  | 70.0  |
| в това число:   |   |   |   |   |   |   |
| Умишлени убийства   | 472   | 264   | 55.9  | 517   | 218   | 42.2  |
| Телесни повреди   | 3656  | 2875  | 78.6  | 2976  | 2107  | 70.8  |
| в т.ч. умишлени тежки телесни повреди   | 64  | 45  | 70.3  | 62  | 40  | 64.5  |
| Отвличане и противозаконно лишаване от свобода  | 190   | 161   | 84.7  | 125   | 98  | 78.4  |
| Разврат   | 1037  | 879   | 84.8  | 911   | 715   | 78.5  |
| от тях:   |   |   |   |   |   |   |
| Блудство  | 389   | 336   | 86.4  | 369   | 295   | 79.9  |
| Изнасилване   | 403   | 351   | 87.1  | 310   | 253   | 81.6  |
| Сводничество и отвличане за разврат   | 101   | 75  | 74.3  | 113   | 74  | 65.5  |
| Трафик на хора  | 63  | 43  | 68.3  | 62  | 44  | 71.0  |
| Престъпления против правата на гражданите   | 409   | 318   | 77.8  | 425   | 268   | 63.1  |
| Престъпления против брака, семейството и младежта   | 1782  | 1521  | 85.4  | 1852  | 1569  | 84.7  |
| Престъпления против собствеността   | 78204   | 38493   | 49.2  | 79790   | 33942   | 42.5  |
| в това число:   |   |   |   |   |   |   |
| Кражби  | 65444   | 30517   | 46.6  | 67600   | 27242   | 40.3  |
| от тях:   |   |   |   |   |   |   |
| Джебчийски  | 3965  | 2048  | 51.7  | 2550  | 1034  | 40.5  |
| Взломни   | 22379   | 8422  | 37.6  | 23460   | 6893  | 29.4  |
| Кражби от домове  | 14451   | 5925  | 41.0  | 15821   | 5802  | 36.7  |
| Кражби от магазини  | 7039  | 3626  | 51.5  | 6627  | 3190  | 48.1  |
| Кражби на части и вещи от МПС   | 8833  | 3598  | 40.7  | 7392  | 2085  | 28.2  |
| Кражби на селскостопанска продукция, домашни животни и птици  | 6243  | 3219  | 51.6  | 5661  | 2948  | 52.1  |
| Грабежи   | 3754  | 2221  | 59.2  | 2875  | 1548  | 53.8  |
| Измами  | 1925  | 1145  | 59.5  | 2178  | 1170  | 53.7  |
| Изнудване   | 222   | 157   | 70.7  | 169   | 124   | 73.4  |
| Престъпления против дейността на държавни органи, обществени организации и лица, изпълняващи публични функции | 1774  | 1476  | 83.2  | 1658  | 1282  | 77.3  |
| в това число:   |   |   |   |   |   |   |
| Незаконно преминаване през граница  | 207   | 193   | 93.2  | 324   | 265   | 81.8  |
| Превеждане през граница   | 68  | 67  | 98.5  | 66  | 61  | 92.4  |
| Престъпления против реда и общественото спокойствие   | 5131  | 4621  | 90.1  | 4498  | 3919  | 87.1  |
| в т.ч. хулиганство  | 4038  | 3718  | 92.1  | 3299  | 2959  | 89.7  |
| Общопасни престъпления  | 29717   | 22319   | 75.1  | 29037   | 20673   | 71.2  |
| в това число:   |   |   |   |   |   |   |
| Палежи  | 1136  | 246   | 21.7  | 1355  | 240   | 17.7  |
| Незаконно производство, притежаване и използване на оръжие, взривове или боеприпаси                           | 941   | 808   | 85.9  | 769   | 653   | 84.9  |
| Престъпления по транспорта  | 17834   | 17179   | 96.3  | 17711   | 15938   | 90.0  |
| Противозаконно отнемане на МПС  | 5072  | 722   | 14.2  | 4411  | 645   | 14.6  |
| Престъпления, свързани с наркотици  | 2720  | 2469  | 90.8  | 2824  | 2428  | 86.0  |

<sup>1</sup> Източник: Министерство на вътрешните работи.

<sup>2</sup> Разкрити престъпления от регистрираните през текущата година.

| 2007  |  |  | 2008  |  |  | Kind of offences   |
|---|--|--|---|--|--|--|
| регистрации - бр.<br>Registered offences - number | разкрити <sup>2</sup> - бр.<br>Discovered offences <sup>2</sup> - number | разкриваемост - %<br>Discoveryrate - % | регистрации - бр.<br>Registered offences - number | разкрити <sup>2</sup> - бр.<br>Discovered offences <sup>2</sup> - number | разкриваемост - %<br>Discoveryrate - % |  |
| <b>119967</b>                                     | <b>57209</b>   | <b>47.7</b>                            | <b>113340</b>                                     | <b>54692</b>   | <b>48.3</b>                            | <b>Total</b>   |
| 5700  | 3744   | 65.7                                   | 5670  | 3741   | 66.0                                   | of which:  |
| 275   | 176  | 64.0                                   | 265   | 166  | 62.6                                   | Crimes against the person  |
| 3173  | 1991   | 62.7                                   | 3216  | 2059   | 64.0                                   | of which:  |
| 68  | 37   | 54.4                                   | 74  | 40   | 54.1                                   | Intentional homicide   |
| 138   | 93   | 67.4                                   | 127   | 84   | 66.1                                   | Assault and battery  |
| 764   | 572  | 74.9                                   | 749   | 567  | 75.7                                   | of which: Intentional serious bodily harm  |
|   |  |  |   |  |  | Kidnapping and Illegal constraint  |
|   |  |  |   |  |  | Depravity  |
|   |  |  |   |  |  | of which:  |
| 322   | 246  | 76.4                                   | 273   | 212  | 77.7                                   | Debauchery   |
| 225   | 173  | 76.9                                   | 262   | 192  | 73.3                                   | Rape   |
| 84  | 59   | 70.2                                   | 78  | 60   | 76.9                                   | Pimping and abduction  |
| 90  | 68   | 75.6                                   | 56  | 31   | 55.4                                   | Traffic of people  |
| 402   | 221  | 55.0                                   | 422   | 251  | 59.5                                   | Crimes against the rights of the citizens  |
| 1671  | 1349   | 80.7                                   | 1382  | 1112   | 80.5                                   | Crimes against marriage, family and youth  |
| 76391   | 27461  | 35.9                                   | 70122   | 24750  | 35.3                                   | Crimes against the property  |
|   |  |  |   |  |  | of which:  |
| 64253   | 21460  | 33.4                                   | 57858   | 18796  | 32.5                                   | Theft  |
|   |  |  |   |  |  | of which:  |
| 2328  | 573  | 24.6                                   | 2086  | 559  | 26.8                                   | Pickpocketing  |
| 22208   | 4781   | 21.5                                   | 19980   | 3729   | 18.7                                   | Burglary   |
| 14206   | 4115   | 29.0                                   | 12678   | 3434   | 27.1                                   | Home theft   |
| 6543  | 2777   | 42.4                                   | 6636  | 3055   | 46.0                                   | Shop theft   |
| 8323  | 1498   | 18.0                                   | 7729  | 1167   | 15.1                                   | Theft of parts or other objects from a motor vehicle   |
|   |  |  |   |  |  | Theft of agricultural produce, domestic animals and poultry  |
| 4949  | 2314   | 46.8                                   | 4882  | 2411   | 49.4                                   | Robbery  |
| 2996  | 1453   | 48.5                                   | 2868  | 1376   | 48.0                                   | Fraud  |
| 1901  | 828  | 43.6                                   | 1943  | 901  | 46.4                                   | Extortion  |
| 146   | 74   | 50.7                                   | 152   | 77   | 50.7                                   |  |
|   |  |  |   |  |  | Crimes against the activity of state bodies, public organizations and persons performing public duties |
| 2791  | 2072   | 74.2                                   | 2306  | 1700   | 73.7                                   | of which:  |
| 890   | 782  | 87.9                                   | 725   | 622  | 85.8                                   | Illegal crossing of the boundary   |
| 153   | 120  | 78.4                                   | 166   | 142  | 85.5                                   | Bringing of persons across the boundary  |
|   |  |  |   |  |  | Crimes against the activity of state bodies, public organizations and persons performing public duties |
| 3906  | 3157   | 80.8                                   | 3822  | 3122   | 81.7                                   | of which: hooliganism  |
| 3036  | 2547   | 83.9                                   | 2888  | 2464   | 85.3                                   | Generally by dangerous crime character   |
| 28554   | 19155  | 67.1                                   | 28960   | 19967  | 68.9                                   | of which:  |
|   |  |  |   |  |  | Arson  |
| 1807  | 238  | 13.2                                   | 1609  | 209  | 13.0                                   | Illegal production, possessing and use of weapons, explosion and ammunition                            |
| 672   | 515  | 76.6                                   | 636   | 521  | 81.9                                   | Transport crimes   |
| 17706   | 15127  | 85.4                                   | 18436   | 15913  | 86.3                                   | Theft of motor vehicles  |
| 4078  | 447  | 11.0                                   | 4141  | 490  | 11.8                                   | Drug-related crimes  |
| 2844  | 2211   | 77.7                                   | 2857  | 2284   | 79.9                                   |  |

<sup>1</sup> Source: Ministry of Interior.

<sup>2</sup> Discovered offences of those recorded in the current year.

## 2. Разкрити икономически престъпления<sup>1</sup> Discovered economic offences<sup>1</sup>

| Вид на престъплението   | 2005   |   | 2006   |   | 2007   |   | 2008   |   | Kind of offences   |
|---|--|---|--|---|--|---|--|---|--|
|   | разкрити - бр.<br>Discovered offences - number | нанесени щети - хил. лв.<br>Damages - thousand Levs | разкрити - бр.<br>Discovered offences - number | нанесени щети - хил. лв.<br>Damages - thousand Levs | разкрити - бр.<br>Discovered offences - number | нанесени щети - хил. лв.<br>Damages - thousand Levs | разкрити - бр.<br>Discovered offences - number | нанесени щети - хил. лв.<br>Damages - thousand Levs |  |
| <b>Общо</b>   | <b>13054</b>                                   | <b>1518227</b>                                      | <b>10279</b>                                   | <b>1525468</b>                                      | <b>9467</b>                                    | <b>788016</b>                                       | <b>9353</b>                                    | <b>930157</b>                                       | <b>Total</b>   |
| в това число:   |  |   |  |   |  |   |  |   | of which:  |
| Престъпления против собствеността   | 3749   | 94363   | 3268   | 69712   | 2363   | 52358   | 2200   | 98556   | Crimes against the property  |
| в това число:   |  |   |  |   |  |   |  |   | of which:  |
| Присвояване   | 586  | 13418   | 512  | 11341   | 474  | 6425  | 423  | 11972   | Misappropriation   |
| Обсебване   | 595  | 20614   | 444  | 5548  | 347  | 18466   | 259  | 9157  | Embezzlement   |
| Измами и изнудване  | 2393   | 59548   | 2181   | 51428   | 1434   | 26226   | 1370   | 65869   | Fraud and extortion  |
| Унищожаване и повреждане на имущество   | 105  | 113   | 44   | 25  | 48   | 1013  | 67   | 74  | Destroying and damage of property  |
| Престъпления против интелектуалната собственост   | 359  | 5614  | 228  | 2564  | 260  | 3919  | 278  | 2931  | Crimes against intellectual  |
| Престъпления против стопанството, финансовата, данъчната и осигурителната система                             | 3739   | 1235528   | 2815   | 1340969   | 3255   | 660698  | 3103   | 438014  | Crimes against financial, taxation and insurance systems   |
| в това число:   |  |   |  |   |  |   |  |   | of which:  |
| Общи стопански престъпления   | 364  | 39767   | 209  | 27760   | 139  | 258827  | 90   | 105230  | General property offences  |
| в т.ч. безстопанственост  | 131  | 10564   | 55   | 5514  | 63   | 156613  | 52   | 81390   | of which: crimes against public property   |
| Престъпления против митническия режим - контрабанда   | 58   | 1296  | 134  | 8485  | 130  | 11970   | 92   | 4512  | Crimes against customs procedure - contraband  |
| Престъпления против кредиторите   | 1348   | 886364  | 754  | 1193118   | 619  | 257931  | 618  | 239912  | Crimes against creditors   |
| Престъпления против финансовата система   | 28   | 625   | 38   | 8399  | 10   | 964   | 19   | 3482  | Crimes against the financial system  |
| Престъпления против данъчната система   | 696  | 286097  | 360  | 99644   | 333  | 127569  | 395  | 79602   | Crimes against taxation system   |
| Престъпления против дейността на държавни органи, обществени организации и лица, изпълняващи публични функции | 950  | 129538  | 537  | 80808   | 368  | 35116   | 421  | 310396  | Crimes against the activity of state bodies, public organizations and persons performing public duties |
| в това число:   |  |   |  |   |  |   |  |   | of which:  |
| Престъпления по служба  | 844  | 129491  | 444  | 80075   | 278  | 35036   | 316  | 310375  | Crimes at work   |
| Подкуп  | 106  | 47  | 93   | 734   | 90   | 80  | 105  | 22  | Bribery  |
| Документни престъпления   | 4117   | 52961   | 3217   | 26284   | 3005   | 34304   | 3019   | 27393   | Documentary crimes   |
| Компютърни престъпления   | 4  | 0   | 9  | 29  | 1  | 0   | 52   | 22  | Computer crimes  |

<sup>1</sup> Източник: Министерство на вътрешните работи.

<sup>1</sup> Source: Ministry of Interior.

### 3. Обвиняеми лица за извършване на криминални престъпления<sup>1,2</sup>

#### Accused persons perpetrated criminal offences<sup>1,2</sup>

| Вид на престъплението   | 2005         | 2006         | 2007         | 2008         | Kind of offences   |
|---|--------------|--------------|--------------|--------------|--|
| <b>Общо</b>   | <b>71782</b> | <b>64690</b> | <b>59204</b> | <b>57864</b> | <b>Total</b>   |
| в това число:   |              |              |              |              | of which:  |
| Престъпления против личността   | 6928         | 5407         | 4914         | 5020         | Crimes against the person  |
| в това число:   |              |              |              |              | of which:  |
| Умишлени убийства   | 314          | 245          | 230          | 226          | Intentional homicide   |
| Телесни повреди   | 3937         | 2997         | 2780         | 2909         | Assault and battery  |
| в т.ч. умишлени тежки телесни повреди   | 66           | 53           | 52           | 54           | of which: Intentional serious bodily harm  |
| Отвлечане и противозаконно лишаване от свобода  | 266          | 182          | 167          | 146          | Kidnapping and Illegal constraint  |
| Разврат   | 1132         | 966          | 764          | 753          | Depravity  |
| от тях:   |              |              |              |              | of which:  |
| Блудство  | 409          | 361          | 298          | 270          | Debauchery   |
| Изнасилване   | 454          | 358          | 267          | 273          | Rape   |
| Сводничество и отвлечане за разврат   | 139          | 149          | 95           | 82           | Pimping and abduction  |
| Трафик на хора  | 67           | 90           | 64           | 47           | Traffic of people  |
| Престъпления против правата на гражданите   | 450          | 383          | 310          | 337          | Crimes against the rights of the citizens  |
| Престъпления против брака, семейството и младежта   | 1762         | 1774         | 1599         | 1338         | Crimes against marriage, family and youth  |
| Престъпления против собствеността   | 36429        | 33362        | 28526        | 26686        | Crimes against the property  |
| в това число:   |              |              |              |              | of which:  |
| Кражби  | 28902        | 26722        | 22518        | 20519        | Theft  |
| от тях:   |              |              |              |              | of which:  |
| Джебчийски  | 1120         | 831          | 570          | 557          | Pickpocketing  |
| Взломни   | 8135         | 7357         | 6079         | 5157         | Burglary   |
| Кражби от домове  | 6359         | 5971         | 4975         | 4145         | Home theft   |
| Кражби от магазини  | 4136         | 3738         | 3260         | 3490         | Shop theft   |
| Кражби на части и вещи от МПС   | 2229         | 1637         | 1380         | 1375         | Theft of parts or a motor vehicle  |
| Кражби на селскостопанска продукция, домашни животни и птици  | 4643         | 4135         | 3245         | 3373         | Theft of agricultural produce, domestic animals and poultry  |
| Грабежи   | 2525         | 2143         | 1766         | 1743         | Robbery  |
| Измами  | 1293         | 1181         | 1008         | 957          | Fraud  |
| Изнудване   | 224          | 182          | 98           | 131          | Extortion  |
| Престъпления против дейността на държавни органи, обществени организации и лица, изпълняващи публични функции | 1935         | 1674         | 2743         | 2304         | Crimes against the activity of state bodies, public organizations and persons performing public duties |
| в това число:   |              |              |              |              | of which:  |
| Незаконно преминаване през граница  | 245          | 341          | 1052         | 779          | Illegal crossing of the boundary   |
| Превеждане през граница   | 153          | 173          | 261          | 302          | Bringing of persons across the boundary  |
| Престъпления против реда и общественото спокойствие   | 6083         | 4935         | 4168         | 4027         | Crimes against the order and the public peace  |
| в т.ч. хулиганство  | 4956         | 3927         | 3409         | 3156         | of which: hooliganism  |
| Общопасни престъпления  | 22253        | 20501        | 19766        | 20867        | Generally by dangerous crime   |
| в това число:   |              |              |              |              | of which:  |
| Палежи  | 313          | 286          | 312          | 265          | Arson  |
| Незаконно производство, притежаване и използване на оръжие, взривове или боеприпаси                           | 936          | 789          | 627          | 604          | Illegal production, possessing and use of weapons, explosion and ammunition                            |
| Престъпления по транспорта  | 16680        | 15290        | 15036        | 16267        | Transport crimes   |
| Противозаконно отнемане на МПС  | 850          | 729          | 625          | 580          | Theft of motor vehicles  |
| Престъпления, свързани с наркотици  | 2606         | 2670         | 2530         | 2642         | Drug-related crimes  |

<sup>1</sup> Източник: Министерство на вътрешните работи.

<sup>2</sup> До 2006 г. тези лица са посочени като „Заподозрени и уличени лица“, а от 2007 г. категорията е преименувана на „Обвиняеми лица“.

<sup>1</sup> Source: Ministry of Interior.

<sup>2</sup> Up to 2006 these persons are indicated as suspects, since 2007 - as accused persons.

## 4. Обвиняеми лица за извършени икономически престъпления<sup>1,2</sup> Accused persons perpetrated economic offences<sup>1,2</sup>

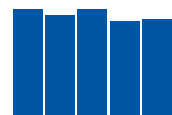
| Вид на престъплението   |              |             |             |             | (Брой)<br>(Number)   |
|---|--------------|-------------|-------------|-------------|--|
|   | 2005         | 2006        | 2007        | 2008        | Kind of offences   |
| <b>Общо</b>   | <b>10880</b> | <b>8959</b> | <b>8961</b> | <b>8962</b> | <b>Total</b>   |
| в това число:   |              |             |             |             | of which:  |
| Престъпления против собствеността   | 2840         | 2537        | 2281        | 2171        | Crimes against the property  |
| в това число:   |              |             |             |             | of which:  |
| Присвояване   | 533          | 483         | 445         | 481         | Misappropriation   |
| Обсебване   | 446          | 369         | 308         | 254         | Embezzlement   |
| Измами и изнудване  | 1729         | 1583        | 1434        | 1293        | Fraud and extortion  |
| Унищожаване и повреждане на имущество   | 108          | 55          | 58          | 77          | Destroying and damage of property  |
| Престъпления против интелектуалната собственост   | 269          | 209         | 234         | 276         | Crimes against intellectual property   |
| Престъпления против стопанството, финансовата, данъчната и осигурителната система                             | 3653         | 2864        | 3401        | 3197        | Crimes against financial, taxation and insurance systems   |
| в това число:   |              |             |             |             | of which:  |
| Общи стопански престъпления   | 355          | 222         | 141         | 116         | General property offences  |
| в т.ч. безстопанственост  | 140          | 73          | 66          | 77          | of which: crimes against public property   |
| Престъпления против кредиторите   | 1268         | 675         | 579         | 569         | Crimes against creditors   |
| Престъпления против митническия режим - контрабанда   | 77           | 170         | 193         | 142         | Crimes against customs procedure - contraband  |
| Престъпления против финансовата система   | 30           | 37          | 16          | 22          | Crimes against the financial system  |
| Престъпления против данъчната система   | 671          | 370         | 349         | 337         | Crimes against taxation system   |
| Престъпления против дейността на държавни органи, обществени организации и лица, изпълняващи публични функции | 858          | 550         | 394         | 422         | Crimes against the activity of state bodies, public organizations and persons performing public duties |
| в това число:   |              |             |             |             | of which:  |
| Престъпления по служба  | 749          | 437         | 299         | 317         | Crimes at work   |
| Подкуп  | 109          | 113         | 96          | 105         | Bribery  |
| Документни престъпления   | 3647         | 2914        | 2690        | 2822        | Documentary crimes   |
| Компютърни престъпления   | 5            | 10          | 1           | 7           | Computer crimes  |

<sup>1</sup> Източник: Министерство на вътрешните работи.

<sup>2</sup> До 2006 г. тези лица са посочени като „Заподозрени и уличени лица“, а от 2007 г. категорията е преименувана на „Обвиняеми лица“.

<sup>1</sup> Source: Ministry of Interior.

<sup>2</sup> Up to 2006 these persons are indicated as suspects, since 2007 - as accused persons.



## 5. Обвиняеми лица за извършени криминални и икономически престъпления по пол и възраст<sup>1,2</sup>

### Accused persons perpetrated criminal and economic offences by sex and age<sup>1,2</sup>

|                                       | 2005         | 2006         | 2007         | 2008         | (Брой)<br>(Number)          |
|---------------------------------------|--------------|--------------|--------------|--------------|-----------------------------|
| <b>Общо</b>                           | <b>82662</b> | <b>73649</b> | <b>68165</b> | <b>66826</b> | <b>Total</b>                |
| Мъже                                  | 73468        | 65408        | 60464        | 59291        | Male                        |
| Жени                                  | 9194         | 8241         | 7701         | 7535         | Female                      |
| <b>Малолетни лица (8 - 13 г.)</b>     | <b>2627</b>  | <b>2203</b>  | <b>1951</b>  | <b>1709</b>  | <b>Minors (8 - 13)</b>      |
| Момчета                               | 2116         | 1813         | 1658         | 1460         | Boys                        |
| Момичета                              | 511          | 390          | 293          | 249          | Girls                       |
| <b>Непълнолетни лица (14 - 17 г.)</b> | <b>8014</b>  | <b>6923</b>  | <b>6059</b>  | <b>5530</b>  | <b>Juveniles (14 - 17)</b>  |
| Момчета                               | 7195         | 6217         | 5439         | 4968         | Boys                        |
| Момичета                              | 819          | 706          | 620          | 562          | Girls                       |
| <b>Пълнолетни лица (над 18 г.)</b>    | <b>72021</b> | <b>64523</b> | <b>60155</b> | <b>59587</b> | <b>Adults (and over 18)</b> |
| Мъже                                  | 64157        | 57378        | 53367        | 52863        | Male                        |
| Жени                                  | 7864         | 7145         | 6788         | 6724         | Female                      |

<sup>1</sup> Източник: Министерство на вътрешните работи.

<sup>2</sup> До 2006 г. тези лица са посочени като „Заподозрени и уличени лица“, а от 2007 г. категорията е преименувана на „Обвиняеми лица“.

<sup>1</sup> Source: Ministry of Interior.

<sup>2</sup> Up to 2006 these persons are indicated as suspects, since 2007 - as accused persons.

## 6. Престъпления по изход на делата

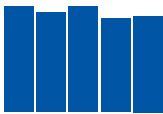
### Crimes according to results of proceedings

|   | Година на влизане на присъдата в сила<br>Year of sentence coming into force |              |              |              | (Брой)<br>(Number)                       |
|---|---|--------------|--------------|--------------|--|
|   | 2005  | 2006         | 2007         | 2008         |  |
| <b>Престъпления, делата по които са свършени:</b> | <b>32398</b>  | <b>34840</b> | <b>33577</b> | <b>38313</b> | <b>Crimes with proceedings finished:</b> |
| С осъждане  | 16899   | 17392        | 19073        | 22971        | With sentence                            |
| С условно осъждане                                | 8867  | 8581         | 8019         | 9795         | With a conditional sentence              |
| С оправдаване                                     | 852   | 1394         | 1142         | 851          | With acquittal                           |
| С прекратяване                                    | 67  | 140          | 138          | 430          | With suspension                          |
| С освобождаване от наказание                      | 5713  | 7333         | 5205         | 4266         | With release from penalty                |

7. Престъпления, завършили с осъждане  
Crimes with penalty inflicted

(Брой)  
(Number)

| Вид на престъплението   | 2005         | 2006         | 2007         | 2008         | Kind of crimes   |
|---|--------------|--------------|--------------|--------------|--|
| <b>Общо<sup>1</sup></b>   | <b>25766</b> | <b>25973</b> | <b>27092</b> | <b>32766</b> | <b>Total<sup>1</sup></b>   |
| в това число:   |              |              |              |              | of which:  |
| Престъпления против личността   | 1858         | 2130         | 2001         | 2075         | Crimes against the person  |
| от тях:   |              |              |              |              | of which:  |
| Умишлени убийства   | 192          | 184          | 251          | 173          | Intentional homicide   |
| Причинени телесни повреди   | 903          | 975          | 896          | 1050         | Assault and battery  |
| Разврат   | 394          | 523          | 459          | 451          | Depravity  |
| от тях:   |              |              |              |              | of which:  |
| Блудство  | 166          | 202          | 153          | 181          | Debauchery   |
| Изнасилване   | 159          | 224          | 196          | 186          | Rape   |
| Сводничество и отвлечане за разврат   | 18           | 29           | 52           | 22           | Pimping and abduction  |
| Трафик на хора  | 5            | 57           | 40           | 23           | Traffic of people  |
| Престъпления против правата на гражданите   | 203          | 161          | 118          | 182          | Crimes against the rights of the citizens  |
| Престъпления против брака, семейството и младежта   | 292          | 380          | 405          | 428          | Crimes against marriage, family and youth  |
| Престъпления против собствеността   | 12688        | 12658        | 11676        | 12248        | Crimes against the property  |
| от тях:   |              |              |              |              | of which:  |
| Кражби  | 9477         | 9069         | 8285         | 9015         | Theft  |
| Грабежи   | 903          | 1111         | 1108         | 929          | Robbery  |
| Присвояване   | 238          | 225          | 203          | 219          | Misappropriation   |
| Измама  | 712          | 834          | 729          | 660          | Fraud  |
| в т.ч. документна измама  | 208          | 204          | 121          | 135          | of which: documentary fraud  |
| Изнудване   | 44           | 75           | 57           | 33           | Extortion  |
| Вещно укривателство   | 278          | 279          | 208          | 192          | Constructive theft   |
| Унищожаване и повреждане на имущество   | 532          | 534          | 514          | 638          | Destruction and damaging   |
| Престъпления против стопанството  | 931          | 806          | 763          | 855          | Crimes against economy   |
| в това число:   |              |              |              |              | of which:  |
| Общи стопански престъпления   | 80           | 47           | 28           | 33           | General property offences  |
| в т.ч. безстопанственост  | 15           | 22           | 16           | 24           | of which: crimes against public property   |
| Престъпления против митническия режим   | 66           | 131          | 122          | 84           | Crimes against the customs regime  |
| Престъпления против паричната и кредитната система  | 116          | 163          | 133          | 102          | Crimes against the monetary and credit system  |
| Престъпления против финансовата, данъчната и осигурителната система   | 28           | 83           | 119          | 105          | Crimes against the financial, tax and insurance system   |
| Престъпления против дейността на държавни органи, обществени организации и лица, изпълняващи публични функции | 2610         | 2104         | 1806         | 1480         | Crimes against the activity of state bodies, public organizations and persons performing public duties |
| в това число:   |              |              |              |              | of which:  |
| Престъпления против реда на управлението  | 2376         | 1841         | 1549         | 1191         | Crimes against the order governing   |
| от тях:   |              |              |              |              | of which:  |
| Незаконно преминаване през граница  | 2232         | 1648         | 1310         | 955          | Illegal crossing of the boundary   |
| Превеждане през граница   | 73           | 107          | 153          | 160          | Bringing of persons across the boundary  |



## 7. Престъпления, завършили с осъждане Crimes with penalty inflicted

(Продължение и край)  
(Continued and end)

(Брой)  
(Number)

| Вид на престъплението   | 2005 | 2006 | 2007 | 2008  | Kind of crimes   |
|---|------|------|------|-------|--|
| Престъпления по служба  | 27   | 31   | 22   | 20    | Crimes at work   |
| Престъпления против правосъдието  | 140  | 150  | 142  | 189   | Crimes against the justice   |
| Подкуп  | 67   | 82   | 93   | 80    | Bribery  |
| Документни престъпления   | 807  | 635  | 657  | 861   | Documentary crimes   |
| Престъпления против реда и общественото спокойствие                               | 773  | 708  | 652  | 679   | Crimes against the order and public peace                                  |
| в т.ч. хулиганство  | 661  | 613  | 561  | 565   | of which: hooliganism  |
| Общоопасни престъпления   | 5460 | 6241 | 8843 | 13769 | Generally dangerous crime  |
| от тях:   |      |      |      |       | of which:  |
| Палеж   | 66   | 63   | 89   | 83    | Arson  |
| Незаконно производство, притежаване и използване на оръжие, взривове и боеприпаси | 574  | 662  | 510  | 471   | Illegal production, possessing and use of weapon, explosion and ammunition |
| Престъпления по транспорта и съобщенията  | 3625 | 3631 | 6857 | 11970 | Crimes against the transport and communications                            |
| Противозаконно отнемане на МПС  | 275  | 332  | 302  | 255   | Theft of motor vehicles  |
| Престъпления, свързани с наркотици  | 855  | 1460 | 1003 | 933   | Drug-related crimes  |
| Военни престъпления   | 113  | 64   | 51   | 81    | Military crimes  |

<sup>1</sup> Вкл. престъпленията, извършени в чужбина.

<sup>1</sup> Incl. crimes committed abroad.

## 8. Осъдени лица по някои видове престъпления<sup>1</sup> Persons convicted by some kind of crimes<sup>1</sup>

(Брой)  
(Number)

| Вид на престъплението                             | 2005         | 2006         | 2007         | 2008         | Kind of crimes                            |
|---|--------------|--------------|--------------|--------------|---|
| <b>Общо<sup>2</sup></b>                           | <b>30501</b> | <b>30595</b> | <b>31035</b> | <b>36137</b> | <b>Total<sup>2</sup></b>                  |
| в това число:                                     |              |              |              |              | of which:                                 |
| Престъпления против личността                     | 2006         | 2226         | 2120         | 2049         | Crimes against the person                 |
| от тях:   |              |              |              |              | of which:                                 |
| Умишлени убийства                                 | 216          | 197          | 269          | 188          | Intentional homicide                      |
| Причинени телесни повреди                         | 1032         | 1076         | 969          | 1109         | Assault and battery                       |
| Разврат   | 411          | 531          | 505          | 395          | Depravity                                 |
| от тях:   |              |              |              |              | of which:                                 |
| Блудство  | 149          | 174          | 136          | 132          | Debauchery                                |
| Изнасилване                                       | 195          | 258          | 261          | 193          | Rape                                      |
| Сводничество и отвличане за разврат               | 17           | 33           | 48           | 17           | Pimping and abduction                     |
| Трафик на хора                                    | 6            | 45           | 44           | 21           | Traffic of people                         |
| Престъпления против правата на гражданите         | 204          | 162          | 122          | 168          | Crimes against the rights of the citizens |
| Престъпления против брака, семейството и младежта | 289          | 369          | 401          | 417          | Crimes against marriage, family and youth |



## 8. Осъдени лица по някои видове престъпления<sup>1</sup> Persons convicted by some kind of crimes<sup>1</sup>

(Продължение и край)  
(Continued and end)

(Брой)  
(Number)

| Вид на престъплението   | 2005  | 2006  | 2007  | 2008  | Kind of crimes   |
|---|-------|-------|-------|-------|--|
| Престъпления против собствеността   | 16977 | 16836 | 15305 | 15642 | Crimes against the property  |
| от тях:   |       |       |       |       | of which:  |
| Кражби  | 13348 | 12766 | 11505 | 12179 | Theft  |
| Грабежи   | 1199  | 1437  | 1378  | 1126  | Robbery  |
| Присвояване   | 228   | 225   | 214   | 218   | Misappropriation   |
| Измама  | 807   | 945   | 850   | 702   | Fraud  |
| в т.ч. документна измама  | 273   | 253   | 144   | 154   | of which: documentary fraud  |
| Изнудване   | 54    | 90    | 83    | 40    | Extortion  |
| Вещно укривателство   | 299   | 289   | 227   | 199   | Constructive theft   |
| Унищожаване и повреждане на имущество   | 518   | 549   | 483   | 619   | Destruction and damaging   |
| Престъпления против стопанството  | 1006  | 860   | 813   | 935   | Crimes against economy   |
| в това число:   |       |       |       |       | of which:  |
| Общи стопански престъпления   | 79    | 47    | 29    | 39    | General property offences  |
| в т.ч. безстопанственост  | 16    | 24    | 17    | 31    | of which: crimes against public property   |
| Престъпления против митническия режим   | 71    | 147   | 129   | 88    | Crimes against the customs regime  |
| Престъпления против паричната и кредитната система  | 125   | 167   | 126   | 102   | Crimes against the monetary and credit system  |
| Престъпления против финансовата, данъчната и осигурителната система   | 25    | 71    | 103   | 84    | Crimes against the financial, tax and insurance system   |
| Престъпления против дейността на държавни органи, обществени организации и лица, изпълняващи публични функции | 2950  | 2520  | 2236  | 1730  | Crimes against the activity of state bodies, public organizations and persons performing public duties |
| в това число:   |       |       |       |       | of which:  |
| Престъпления против реда на управлението  | 2720  | 2255  | 1983  | 1429  | Crimes against the order governing   |
| от тях:   |       |       |       |       | of which:  |
| Незаконно преминаване през граница  | 2551  | 1963  | 1609  | 1066  | Illegal crossing of the boundary   |
| Превеждане през граница   | 89    | 169   | 256   | 284   | Bringing of persons across the boundary  |
| Престъпления по служба  | 27    | 24    | 21    | 20    | Crimes at work   |
| Престъпления против правосъдието  | 137   | 158   | 140   | 199   | Crimes against the justice   |
| Подкуп  | 66    | 83    | 92    | 82    | Bribery  |
| Документни престъпления   | 708   | 568   | 427   | 692   | Documentary crimes   |
| Престъпления против реда и общественото спокойствие   | 786   | 718   | 696   | 714   | Crimes against the order and public peace  |
| в т.ч. хулиганство  | 664   | 620   | 580   | 559   | of which: hooliganism  |
| Общопасни престъпления  | 5438  | 6202  | 8756  | 13622 | Generally dangerous crime  |
| от тях:   |       |       |       |       | of which:  |
| Палеж   | 62    | 64    | 91    | 83    | Arson  |
| Незаконно производство, притежаване и използване на оръжие, взривове и боеприпаси                             | 540   | 592   | 441   | 431   | Illegal production, possessing and use of weapon, explosion and ammunition                             |
| Престъпления по транспорта и съобщенията  | 3561  | 3547  | 6757  | 11804 | Crimes against the transport and communications  |
| Противозаконно отнемане на МПС  | 293   | 356   | 333   | 300   | Theft of motor vehicles  |
| Престъпления, свързани с наркотици  | 913   | 1557  | 1061  | 949   | Drug-related crimes  |
| Военни престъпления   | 109   | 59    | 55    | 81    | Military crimes  |

<sup>1</sup> Според влезлите в сила присъди.

<sup>2</sup> Вкл. осъдените лица за престъпления, извършени в чужбина.

<sup>1</sup> According to sentences in force.

<sup>2</sup> Incl. persons convicted for crimes committed abroad.



## 9. Осъдени непълнолетни лица по някои видове престъпления<sup>1</sup>

### Juvenile persons convicted by some kind of crimes<sup>1</sup>

| Вид на престъплението   | 2005 | 2006 | 2007 | 2008 | (Брой)   |
|---|------|------|------|------|--|
|   |      |      |      |      | (Number)   |
| Общо  | 3273 | 3009 | 3198 | 2964 | Total  |
| в това число:   |      |      |      |      | of which:  |
| Престъпления против личността   | 192  | 195  | 197  | 158  | Crimes against the person  |
| в това число:   |      |      |      |      | of which:  |
| Умишлени убийства   | 7    | 13   | 11   | 8    | Intentional homicide   |
| Телесни повреди   | 84   | 88   | 77   | 82   | Assault and battery  |
| Разврат   | 90   | 81   | 86   | 61   | Depravity  |
| от тях:   |      |      |      |      | of which:  |
| Блудство  | 36   | 33   | 18   | 22   | Debauchery   |
| Изнасилване   | 32   | 28   | 37   | 20   | Rape   |
| Насилствен хомосексуализъм  | 16   | 16   | 26   | 16   | Forced to homosexual action  |
| Престъпления против собствеността   | 2660 | 2454 | 2597 | 2412 | Crimes against the property  |
| от тях:   |      |      |      |      | of which:  |
| Кражби  | 2251 | 2065 | 2208 | 2110 | Theft  |
| Грабежи   | 281  | 271  | 262  | 206  | Robbery  |
| Измама  | 12   | 14   | 17   | 14   | Fraud  |
| Вещно укривателство   | 27   | 17   | 14   | 12   | Constructive theft   |
| Унищожаване и повреждане на имущество   | 50   | 49   | 53   | 46   | Destruction and damaging   |
| Престъпления против стопанството  | 19   | 14   | 21   | 18   | Crimes against economy   |
| Престъпления против дейността на държавни органи, обществени организации и лица, изпълняващи публични функции | 31   | 31   | 37   | 30   | Crimes against the activity of state bodies, public organizations and persons performing public duties |
| Документни престъпления   | 6    | 6    | 4    | 9    | Documentary crimes   |
| Престъпления против реда и общественото спокойствие   | 58   | 32   | 35   | 42   | Crimes against the order and the public peace  |
| в т.ч. хулиганство  | 44   | 26   | 31   | 38   | of which: hooliganism  |
| Общоопасни престъпления   | 295  | 265  | 294  | 276  | Generally dangerous crime  |
| от тях:   |      |      |      |      | of which:  |
| Престъпления по транспорта и съобщенията  | 98   | 56   | 103  | 127  | Crimes against the transport and communications  |
| Противозаконно отнемане на МПС  | 76   | 85   | 88   | 78   | Theft of motor vehicles  |
| Престъпления, свързани с наркотици  | 102  | 113  | 85   | 59   | Drug-related crimes  |

<sup>1</sup> Според влезлите в сила присъди.

<sup>1</sup> According to sentences in force.

## 10. Осъдени лица по пол<sup>1</sup> Persons convicted by sex<sup>1</sup>

|                                | 2005         | 2006         | 2007         | 2008         |                          |
|--------------------------------|--------------|--------------|--------------|--------------|--------------------------|
| Брой<br>Number                 |              |              |              |              |                          |
| <b>Общо<sup>2</sup></b>        | <b>30501</b> | <b>30595</b> | <b>31035</b> | <b>36137</b> | <b>Total<sup>2</sup></b> |
| Мъже                           | 27991        | 28098        | 28920        | 34004        | Male                     |
| Жени                           | 2510         | 2497         | 2115         | 2133         | Female                   |
| Структура - %<br>Structure - % |              |              |              |              |                          |
| <b>Общо</b>                    | <b>100.0</b> | <b>100.0</b> | <b>100.0</b> | <b>100.0</b> | <b>Total</b>             |
| Мъже                           | 91.8         | 91.8         | 93.2         | 94.1         | Male                     |
| Жени                           | 8.2          | 8.2          | 6.8          | 5.9          | Female                   |

## 11. Осъдени лица по възраст<sup>1</sup> Persons convicted by age<sup>1</sup>

| Възраст/Age                    | 2005         | 2006         | 2007         | 2008         |
|--------------------------------|--------------|--------------|--------------|--------------|
| Брой<br>Number                 |              |              |              |              |
| <b>Общо/Total<sup>2</sup></b>  | <b>30501</b> | <b>30595</b> | <b>31035</b> | <b>36137</b> |
| 14 - 17                        | 3273         | 3009         | 3198         | 2964         |
| 18 - 24                        | 9902         | 9824         | 9354         | 9880         |
| 25 - 29                        | 5248         | 5617         | 5375         | 5868         |
| 30 - 39                        | 6734         | 6749         | 7133         | 8159         |
| 40 - 49                        | 3550         | 3432         | 3847         | 4455         |
| 50 и повече/and over           | 1794         | 1964         | 2128         | 2565         |
| Непоказано/Unknown             | -            | -            | -            | 2246         |
| Структура - %<br>Structure - % |              |              |              |              |
| <b>Общо/Total<sup>2</sup></b>  | <b>100.0</b> | <b>100.0</b> | <b>100.0</b> | <b>100.0</b> |
| 14 - 17                        | 10.7         | 9.8          | 10.3         | 8.2          |
| 18 - 24                        | 32.5         | 32.1         | 30.1         | 27.4         |
| 25 - 29                        | 17.2         | 18.4         | 17.3         | 16.2         |
| 30 - 39                        | 22.1         | 22.1         | 23.0         | 22.6         |
| 40 - 49                        | 11.6         | 11.2         | 12.4         | 12.3         |
| 50 и повече/and over           | 5.9          | 6.4          | 6.9          | 7.1          |
| Непоказано/Unknown             | -            | -            | -            | 6.2          |

<sup>1</sup> Според влезлите в сила присъди.

<sup>2</sup> Вкл. осъдените лица за престъпления, извършени в чужбина.

<sup>1</sup> According to sentences in force.

<sup>2</sup> Incl. persons convicted for crimes committed abroad.

## 12. Осъдени лица по наложени наказания<sup>1</sup> Persons convicted by penalties imposed<sup>1</sup>

| Наложени наказания          | 2005         | 2006         | 2007         | 2008         | Penalties imposed                |
|-----------------------------|--------------|--------------|--------------|--------------|----------------------------------|
| <b>Общо<sup>2</sup></b>     | <b>30501</b> | <b>30595</b> | <b>31035</b> | <b>36137</b> | <b>Total<sup>2</sup></b>         |
| Лишаване от свобода         | 18435        | 18836        | 16801        | 18454        | Imprisonment                     |
| До 6 месеца                 | 8876         | 8238         | 7637         | 9802         | Up to 6 months                   |
| От 6 месеца до 1 година     | 4692         | 4920         | 4669         | 4793         | From 6 months to 1 year          |
| От 1 до 3 години            | 3885         | 4565         | 3494         | 3265         | From 1 to 3 years                |
| От 3 до 5 години            | 576          | 673          | 554          | 361          | From 3 to 5 years                |
| От 5 до 10 години           | 291          | 322          | 323          | 142          | From 5 to 10 years               |
| От 10 до 15 години          | 65           | 65           | 60           | 47           | From 10 to 15 years              |
| От 15 до 30 години          | 50           | 53           | 64           | 44           | From 15 to 30 years              |
| Доживотен затвор            | 4            | 4            | 1            | 4            | Life imprisonment                |
| Доживотен затвор без замяна | 13           | 7            | 12           | 6            | Life imprisonment without parole |
| Глоба                       | 7422         | 4565         | 3472         | 3202         | Fine                             |
| Пробация                    | 2973         | 5652         | 9363         | 13249        | Probation                        |
| Други                       | 395          | 254          | 163          | 1222         | Others                           |

<sup>1</sup> Според влезлите в сила присъди.

<sup>2</sup> Вкл. осъдените лица за престъпления, извършени в чужбина.

<sup>1</sup> According to sentences in force.

<sup>2</sup> Incl. persons convicted for crimes committed abroad.

## 13. Лица в местата за лишаване от свобода<sup>1</sup> Imprisoned persons<sup>1</sup>

|                 | 2005         | 2006         | 2007         | 2008        |                      |
|-----------------|--------------|--------------|--------------|-------------|----------------------|
| <b>Общо</b>     | <b>11436</b> | <b>11058</b> | <b>10271</b> | <b>9408</b> | <b>Total</b>         |
| в т.ч. чужденци | 247          | 222          | 202          | 187         | of which: foreigners |
| Обвиняеми лица  | 389          | 272          | 269          | 224         | Accused persons      |
| в т.ч. чужденци | 28           | 28           | 11           | 6           | of which: foreigners |
| Подсъдимци лица | 1691         | 1082         | 683          | 570         | Defendants           |
| в т.ч. чужденци | 88           | 56           | 30           | 25          | of which: foreigners |
| Осъдени лица    | 9356         | 9704         | 9319         | 8614        | Persons convicted    |
| в т.ч. чужденци | 131          | 138          | 161          | 156         | of which: foreigners |

<sup>1</sup> Източник: Главна дирекция „Изпълнение на наказанията“ към Министерството на правосъдието.

<sup>1</sup> Source: General Directorate Execution of Sentences at the Ministry of Justice.

### 14. Осъдени лица в местата за лишаване от свобода по пол и възраст<sup>1</sup> Convicted imprisoned persons by sex and age<sup>1</sup>

|                                       | 2005        | 2006        | 2007        | 2008        | (Брой)<br>(Number)          |
|---------------------------------------|-------------|-------------|-------------|-------------|-----------------------------|
| <b>Общо</b>                           | <b>9356</b> | <b>9704</b> | <b>9319</b> | <b>8614</b> | <b>Total</b>                |
| Мъже                                  | 9050        | 9382        | 9009        | 8346        | Male                        |
| Жени                                  | 306         | 322         | 310         | 268         | Female                      |
| <b>Непълнолетни лица (14 - 17 г.)</b> | <b>68</b>   | <b>60</b>   | <b>71</b>   | <b>54</b>   | <b>Juveniles (14 - 17)</b>  |
| Мъже                                  | 65          | 53          | 66          | 52          | Male                        |
| Жени                                  | 3           | 7           | 5           | 2           | Female                      |
| <b>Пълнолетни лица (над 18 г.)</b>    | <b>9288</b> | <b>9644</b> | <b>9248</b> | <b>8560</b> | <b>Adults (and over 18)</b> |
| Мъже                                  | 8985        | 9329        | 8943        | 8294        | Male                        |
| Жени                                  | 303         | 315         | 305         | 266         | Female                      |

<sup>1</sup>Източник: Главна дирекция „Изпълнение на наказанията“ към Министерството на правосъдието.

<sup>1</sup>Source: General Directorate 'Execution of Sentences' at the Ministry of Justice.

### 15. Лица в местата за лишаване от свобода по гражданство и пол<sup>1</sup> Prisoners by citizenship and sex<sup>1</sup>

|             | 2005          | 2006 <sup>2</sup> | 2007 <sup>2</sup> | 2008 <sup>2</sup> | (Брой)<br>(Number) |
|-------------|---------------|-------------------|-------------------|-------------------|--------------------|
| <b>Общо</b> | <b>10 722</b> | <b>11 308</b>     | <b>10 961</b>     | <b>10 182</b>     | <b>Total</b>       |
| Българи     | 10 503        | 11 061            | 10 739            | 9 980             | Bulgarians         |
| Чужденци    | 219           | 247               | 222               | 202               | Foreigners         |
| <b>Мъже</b> | <b>10 370</b> | <b>10 918</b>     | <b>10 583</b>     | <b>9 844</b>      | <b>Male</b>        |
| Българи     | 10 156        | 10 677            | 10 365            | 9 648             | Bulgarians         |
| Чужденци    | 214           | 241               | 218               | 196               | Foreigners         |
| <b>Жени</b> | <b>352</b>    | <b>390</b>        | <b>378</b>        | <b>338</b>        | <b>Female</b>      |
| Българи     | 347           | 384               | 374               | 332               | Bulgarians         |
| Чужденци    | 5             | 6                 | 4                 | 6                 | Foreigners         |

<sup>1</sup>Източник: Главна дирекция „Изпълнение на наказанията“ към Министерството на правосъдието.

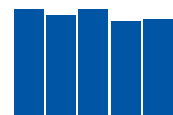
<sup>1</sup>Source: General Directorate 'Execution of Sentences' at the Ministry of Justice.

<sup>2</sup>Вкл. лицата в арестите.

<sup>2</sup>Incl. persons in arrests.

### 16. Водени на отчет и преминали през детските педагогически стаи малолетни и непълнолетни лица Minor and juvenile persons registered and passed on to child pedagogic rooms

|  | 2005         | 2006         | 2007         | 2008         | (Брой)<br>(Number)                                  |
|--|--------------|--------------|--------------|--------------|---|
| <b>Лица, водени на отчет в детски педагогически стаи</b> | <b>17390</b> | <b>15969</b> | <b>14592</b> | <b>13572</b> | <b>Persons registered in child pedagogic rooms</b>  |
| Малолетни лица (8 - 13 г.)                               | 3913         | 3337         | 3193         | 2821         | Minors (8 - 13)                                     |
| Непълнолетни лица (14 - 17 г.)                           | 13477        | 12632        | 11399        | 10751        | Juveniles (14 - 17)                                 |
| <b>Лица, преминали през детски педагогически стаи</b>    | <b>12407</b> | <b>10765</b> | <b>9651</b>  | <b>7952</b>  | <b>Persons passed through child pedagogic rooms</b> |
| Малолетни лица (8 - 13 г.)                               | 3297         | 3142         | 2431         | 2102         | Minors (8 - 13)                                     |
| Непълнолетни лица (14 - 17 г.)                           | 9110         | 7623         | 7220         | 5850         | Juveniles (14 - 17)                                 |



17. Извършени противообществени прояви и престъпления от малолетни и непълнолетни лица  
Anti-social acts and crimes committed by minor and juvenile persons

|  | 2005         | 2006         | 2007        | 2008        | (Брой)<br>(Number)              |
|--|--------------|--------------|-------------|-------------|---------------------------------|
| <b>Противообществени прояви - общо</b> | <b>12407</b> | <b>10765</b> | <b>9651</b> | <b>7952</b> | <b>Anti-social acts - total</b> |
| в това число:                          |              |              |             |             | of which:                       |
| Бягство от дома (от вкъщи)             | 2265         | 2184         | 2053        | 1896        | Running away from home          |
| Бягство от училище                     | 1888         | 2367         | 2044        | 1615        | Running away from school        |
| Скитничество и просия                  | 1537         | 975          | 1044        | 659         | Wandering and begging           |
| Употреба на алкохол                    | 802          | 652          | 471         | 401         | Alcoholic addiction             |
| Употреба на наркотични вещества        | 584          | 473          | 492         | 314         | Drug addiction                  |
| Проституиране и хомосексуализъм        | 501          | 400          | 276         | 210         | Prostitution                    |
| <b>Престъпления - общо</b>             | <b>9720</b>  | <b>8571</b>  | <b>6978</b> | <b>6043</b> | <b>Crimes - total</b>           |
| в това число:                          |              |              |             |             | of which:                       |
| Умишлени убийства                      | 2            | 16           | 14          | 7           | Intentional homicide            |
| Телесни повреди                        | 257          | 278          | 294         | 266         | Assault and battery             |
| Блудство                               | 80           | 100          | 82          | 84          | Debauchery                      |
| Изнасилване                            | 18           | 26           | 19          | 14          | Rape                            |
| Кражби                                 | 6304         | 5883         | 4624        | 3907        | Theft                           |
| Грабежи                                | 635          | 401          | 360         | 237         | Robbery                         |
| Противозаконно отнемане на МПС         | 175          | 124          | 195         | 147         | Theft of motor vehicles         |
| Престъпления, свързани с наркотици     | 379          | 252          | 232         | 203         | Drug-related crimes             |

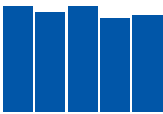
18. Малолетни и непълнолетни лица с наложени възпитателни мерки  
Minor and juvenile persons with imposed educative measure on them

|   | 2005        | 2006        | 2007        | 2008        | (Брой)<br>(Number)                            |
|---|-------------|-------------|-------------|-------------|---|
| <b>За извършени противообществени прояви - общо</b> | <b>1838</b> | <b>1319</b> | <b>1364</b> | <b>1180</b> | <b>For committed anti-social acts - total</b> |
| <b>От малолетни лица (8 - 13 г.)</b>                | <b>666</b>  | <b>475</b>  | <b>517</b>  | <b>412</b>  | <b>Minors (8 - 13)</b>                        |
| Момчета   | 507         | 355         | 396         | 315         | Boys  |
| Момичета  | 159         | 120         | 121         | 97          | Girls   |
| <b>От непълнолетни лица (14 - 17 г.)</b>            | <b>1172</b> | <b>844</b>  | <b>847</b>  | <b>768</b>  | <b>Juveniles (14 - 17)</b>                    |
| Момчета   | 876         | 540         | 564         | 479         | Boys  |
| Момичета  | 296         | 304         | 283         | 289         | Girls   |
| <b>За извършени престъпления - общо</b>             | <b>6348</b> | <b>6788</b> | <b>6128</b> | <b>5739</b> | <b>For crimes - total</b>                     |
| <b>От малолетни лица (8 - 13 г.)</b>                | <b>2116</b> | <b>2059</b> | <b>1812</b> | <b>1804</b> | <b>Minors (8 - 13)</b>                        |
| Момчета   | 1619        | 1712        | 1496        | 1547        | Boys  |
| Момичета  | 497         | 347         | 316         | 257         | Girls   |
| <b>От непълнолетни лица (14 - 17 г.)</b>            | <b>4232</b> | <b>4729</b> | <b>4316</b> | <b>3935</b> | <b>Juveniles (14 - 17)</b>                    |
| Момчета   | 3726        | 4175        | 3768        | 3386        | Boys  |
| Момичета  | 506         | 554         | 548         | 549         | Girls   |

19. Малолетни и непълнолетни лица, пострадали от престъпления  
Minor and juvenile persons - victims of crimes

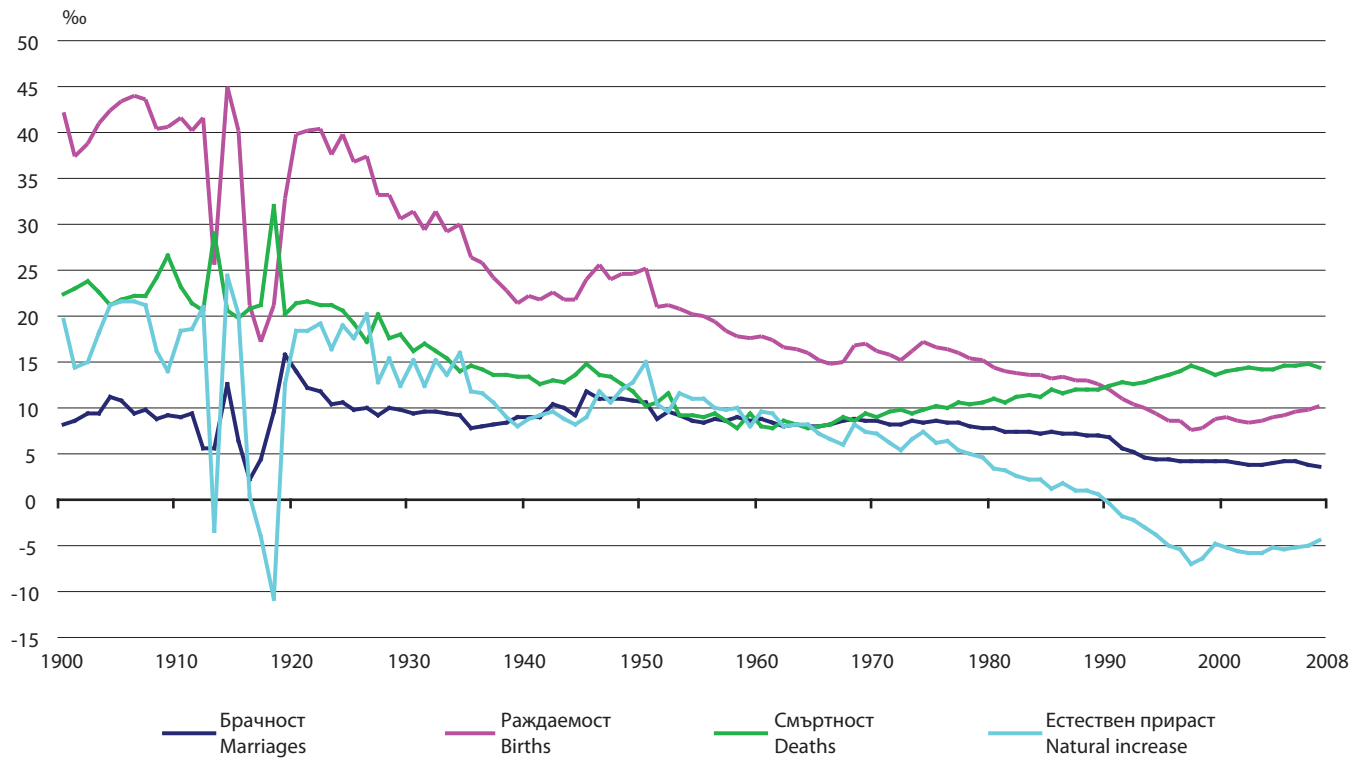
(Брой)  
(Number)

|   | 2005          |                               |                                      | 2006          |                               |                                      | 2007          |                               |                                      | 2008          |                               |                                      | Total                               |
|---|---------------|-------------------------------|--------------------------------------|---------------|-------------------------------|--------------------------------------|---------------|-------------------------------|--------------------------------------|---------------|-------------------------------|--------------------------------------|-------------------------------------|
|   | общо<br>Total | малолетни<br>Minors<br>8 - 13 | непълнолетни<br>Juveniles<br>14 - 17 | общо<br>Total | малолетни<br>Minors<br>8 - 13 | непълнолетни<br>Juveniles<br>14 - 17 | общо<br>Total | малолетни<br>Minors<br>8 - 13 | непълнолетни<br>Juveniles<br>14 - 17 | общо<br>Total | малолетни<br>Minors<br>8 - 13 | непълнолетни<br>Juveniles<br>14 - 17 |                                     |
| <b>Общо</b>                               | <b>3146</b>   | <b>1155</b>                   | <b>1991</b>                          | <b>3209</b>   | <b>1042</b>                   | <b>2167</b>                          | <b>2743</b>   | <b>955</b>                    | <b>1788</b>                          | <b>2606</b>   | <b>1029</b>                   | <b>1577</b>                          | <b>Total</b>                        |
| Умишлени убийства                         | 9             | 4                             | 5                                    | 7             | 2                             | 5                                    | 8             | 2                             | 6                                    | 9             | 8                             | 1                                    | Intentional homicide                |
| Телесни повреди                           | 196           | 60                            | 136                                  | 257           | 77                            | 180                                  | 342           | 104                           | 238                                  | 298           | 108                           | 190                                  | Assault and battery                 |
| Блудство                                  | 162           | 116                           | 46                                   | 162           | 109                           | 53                                   | 157           | 111                           | 46                                   | 120           | 86                            | 34                                   | Debauchery                          |
| Изнасилване                               | 85            | 19                            | 66                                   | 69            | 18                            | 51                                   | 67            | 21                            | 46                                   | 58            | 15                            | 43                                   | Rape                                |
| Кражби                                    | 1191          | 329                           | 862                                  | 1283          | 344                           | 939                                  | 1121          | 323                           | 798                                  | 1139          | 404                           | 735                                  | Theft                               |
| Грабежи                                   | 459           | 143                           | 316                                  | 409           | 112                           | 297                                  | 285           | 88                            | 197                                  | 237           | 64                            | 173                                  | Robbery                             |
| Отвлечане                                 | 27            | 9                             | 18                                   | 24            | 4                             | 20                                   | 23            | 8                             | 15                                   | 9             | 1                             | 8                                    | Kidnapping                          |
| Измами и изнудване                        | 94            | 46                            | 48                                   | 75            | 25                            | 50                                   | 35            | 13                            | 22                                   | 23            | 9                             | 14                                   | Fraud and extortion                 |
| Склоняване към просия                     | 49            | 42                            | 7                                    | 49            | 25                            | 24                                   | 37            | 28                            | 9                                    | 47            | 41                            | 6                                    | Forcing to engage in begging        |
| Склоняване и принуждаване към проституция | 31            | 9                             | 22                                   | 24            | 5                             | 19                                   | 18            | 1                             | 17                                   | 9             | 2                             | 7                                    | Forcing to engage in prostitution   |
| Склоняване към хомосексуални действия     | 6             | 4                             | 2                                    | 9             | 6                             | 3                                    | 7             | 5                             | 2                                    | 6             | 5                             | 1                                    | Forcing to engage in homosexual act |
| Малтретиране в семейството                | 153           | 94                            | 59                                   | 126           | 79                            | 47                                   | 116           | 68                            | 48                                   | 86            | 56                            | 30                                   | Maltreatment in the family          |
| Малтретиране извън семейството            | 250           | 111                           | 139                                  | 178           | 61                            | 117                                  | 209           | 80                            | 129                                  | 210           | 89                            | 121                                  | Maltreatment out of the family      |
| Трафик на хора                            | 12            | 8                             | 4                                    | 12            | 3                             | 9                                    | 26            | 3                             | 23                                   | 3             | 1                             | 2                                    | Traffic of people                   |
| Детска порнография                        | 1             | -                             | 1                                    | 3             | 2                             | 1                                    | 3             | 2                             | 1                                    | 7             | 3                             | 4                                    | Child pornography                   |
| Други престъпления                        | 421           | 161                           | 260                                  | 522           | 170                           | 352                                  | 289           | 98                            | 191                                  | 345           | 137                           | 208                                  | Other crimes                        |



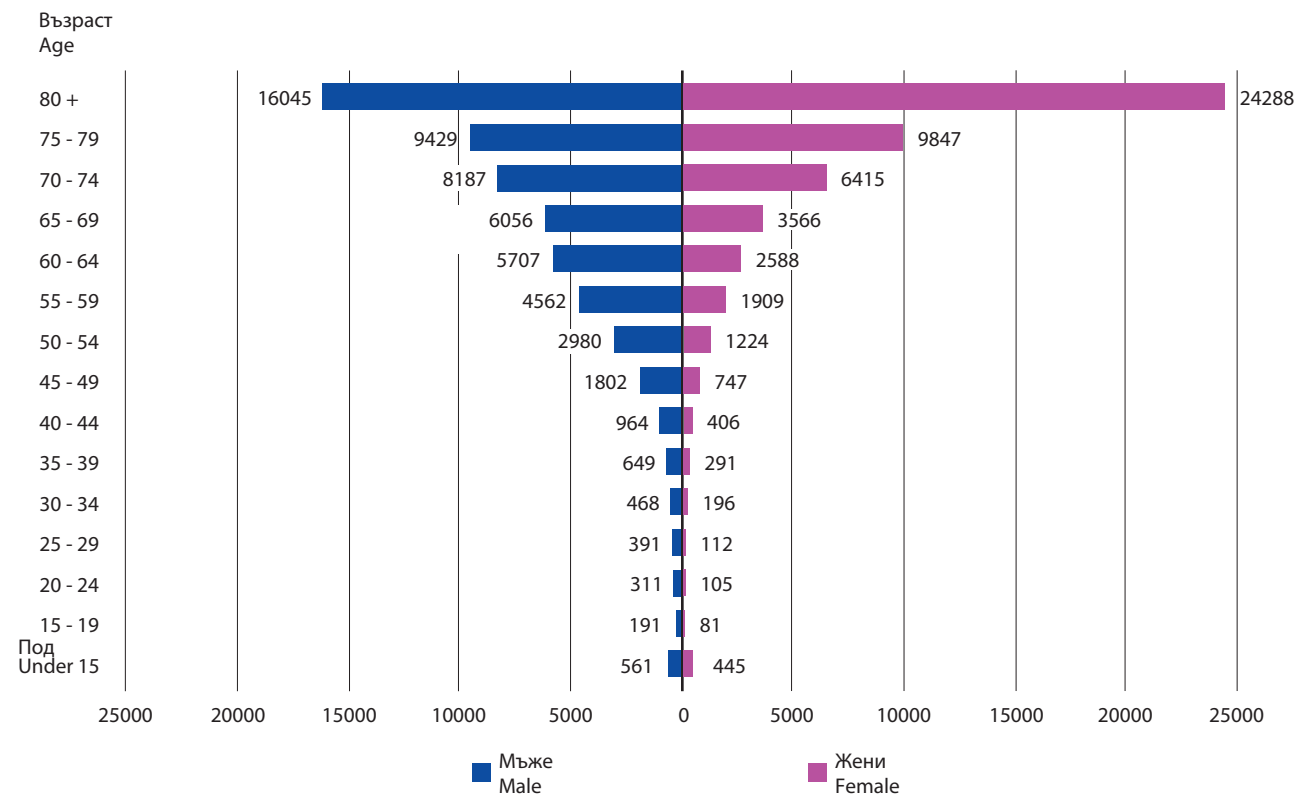
Фиг. 1. Естествено движение на населението (на 1 000 души)

Figure 1. Marriages, births, deaths and natural increase per 1 000 of the population



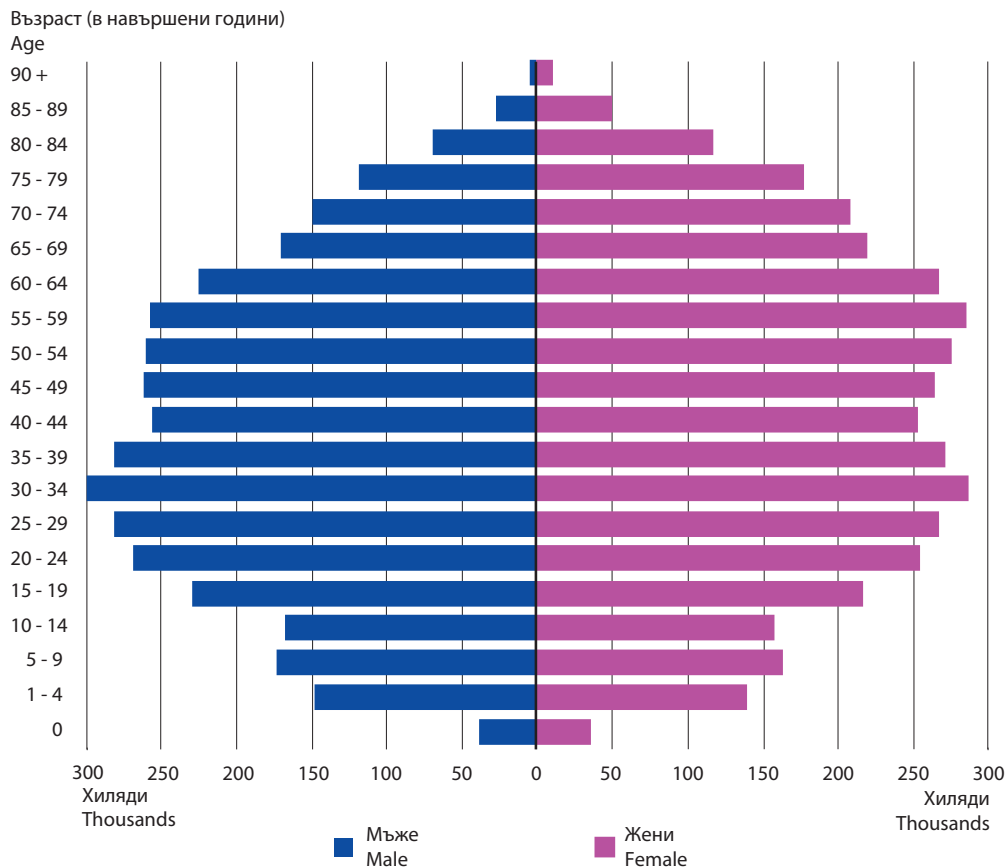
Фиг. 2. Умрели през 2008 г. по възраст и пол

Figure 2. Deaths by age and sex in 2008

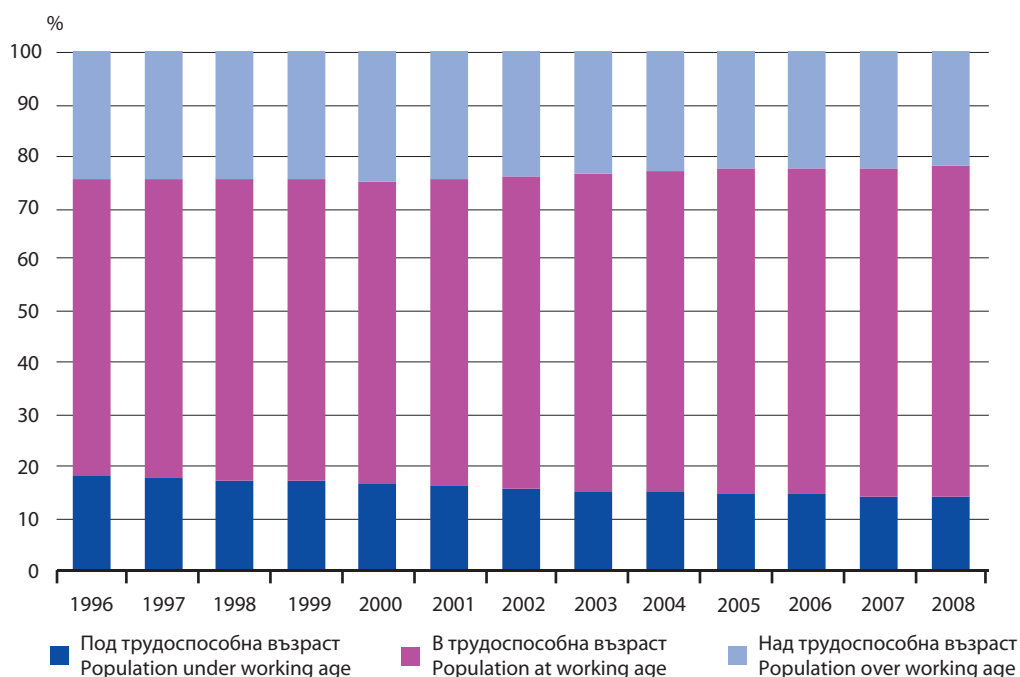


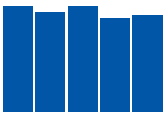


Фиг. 3. Възrastова структура на населението към 31.12.2008 г. по пол  
 Figure 3. Age structure of the population by sex as of 31.12.2008

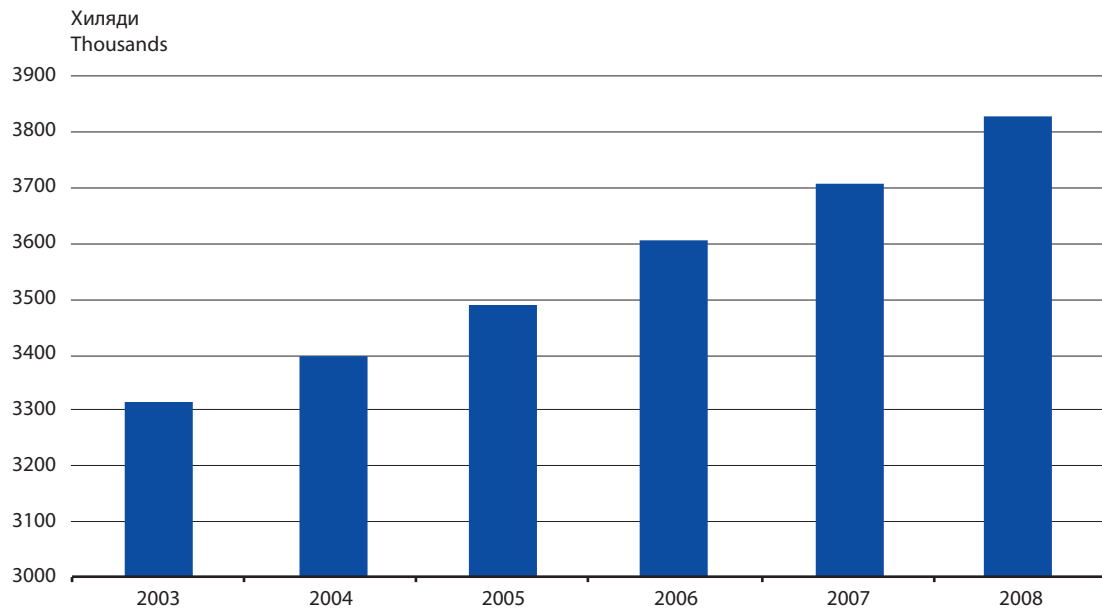


Фиг. 4. Структура на населението под, във и над трудоспособна възраст към 31.12.  
 Figure 4. Structure of the population under, at and over working-age as of 31.12.

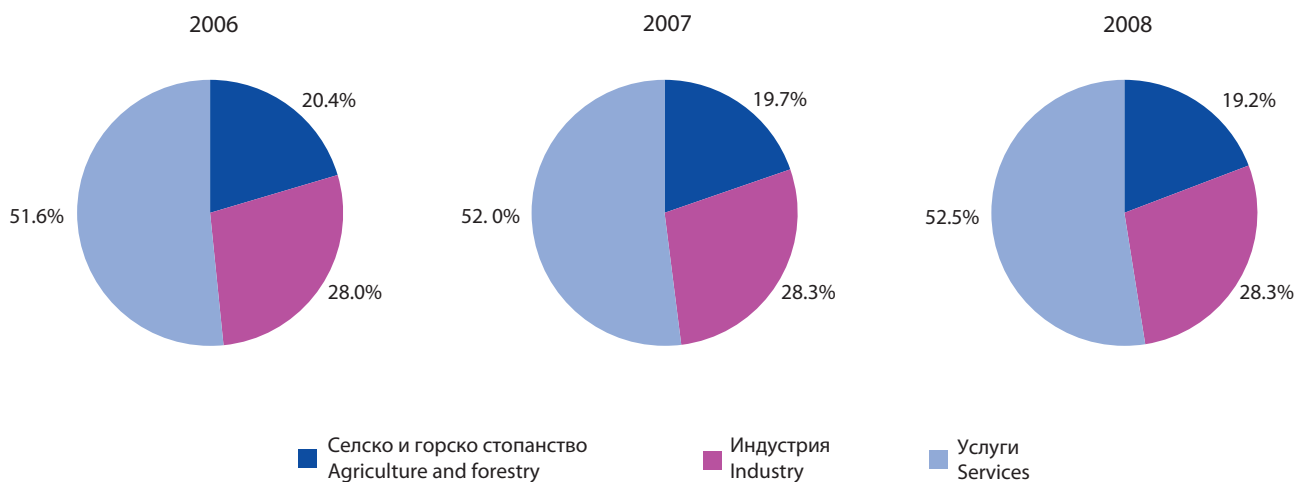




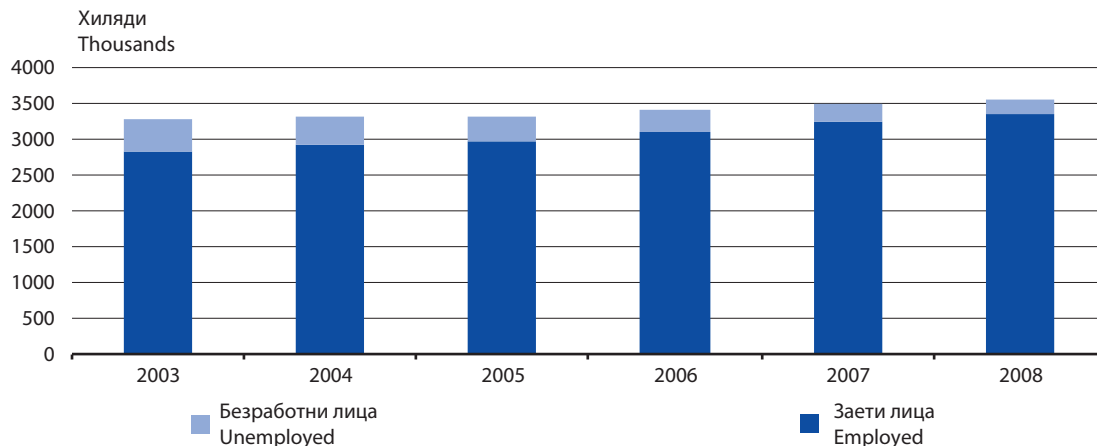
Фиг. 5. Заети лица в националната икономика  
(Среден годишен брой)  
Figure 5. Employed in the national economy  
(Average annual number)



Фиг. 6. Структура на зетите лица в националната икономика по икономически сектори  
Figure 6. Structure of the employed in the national economy by economic sector



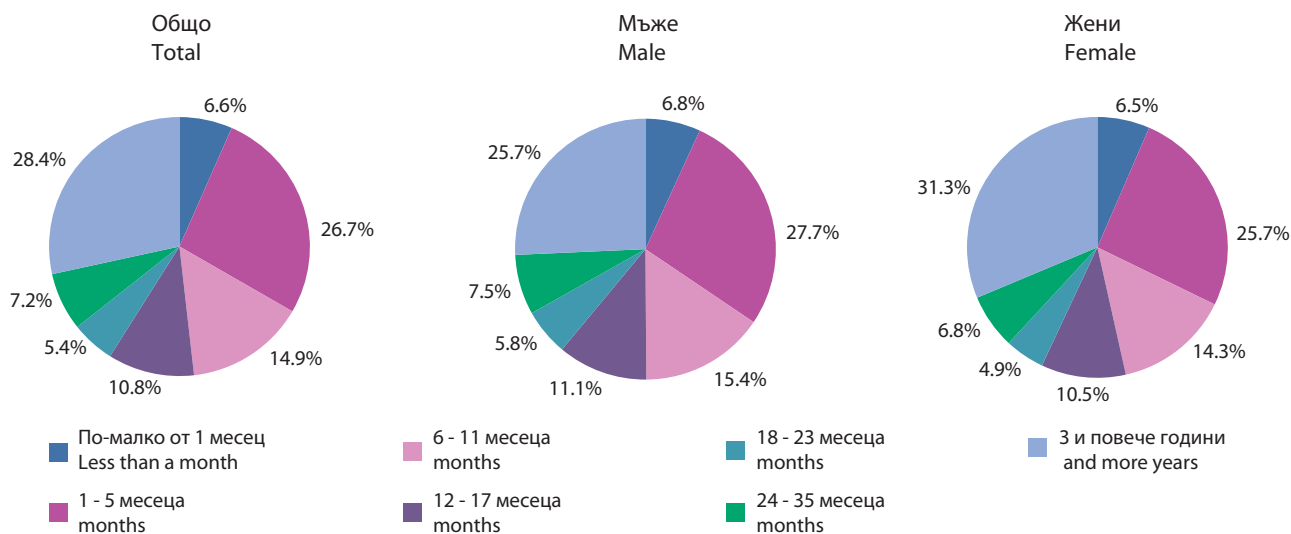
Фиг. 7. Заети и безработни лица  
Figure 7. Employed and unemployed

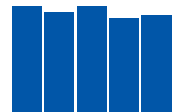


Фиг. 8. Структура на заетите лица по статус в заетостта и пол през 2008 година  
Figure 8. Structure of employed by professional status and sex in 2008

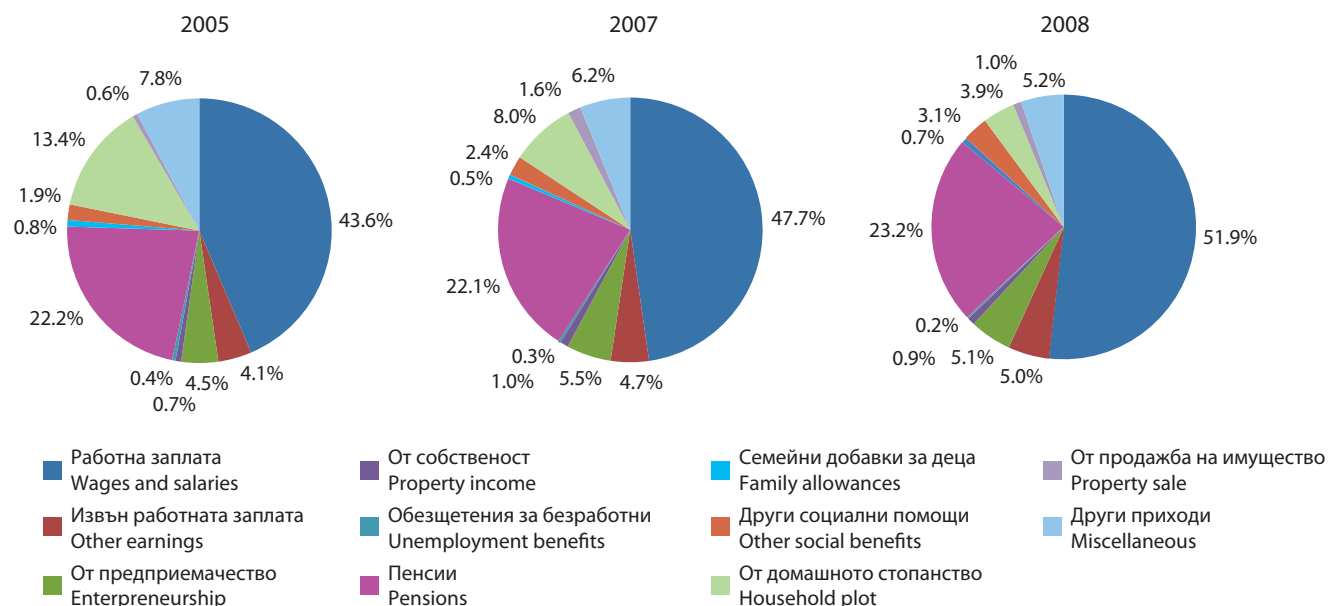


Фиг. 9. Структура на безработните лица по продължителност на безработицата и пол през 2008 година  
Figure 9. Structure of unemployed by duration of unemployment and sex in 2008

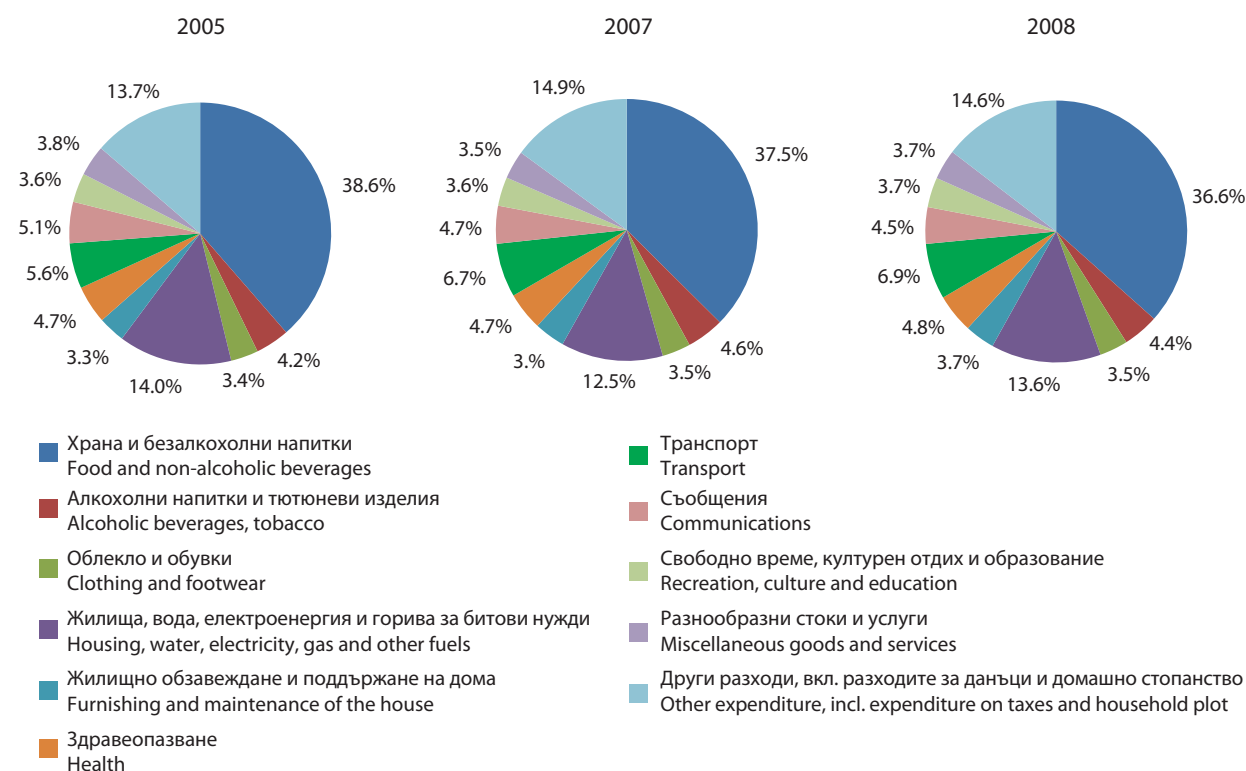




Фиг. 10. Структура на общия доход на домакинствата по източници  
Figure 10. Structure of total household income by source



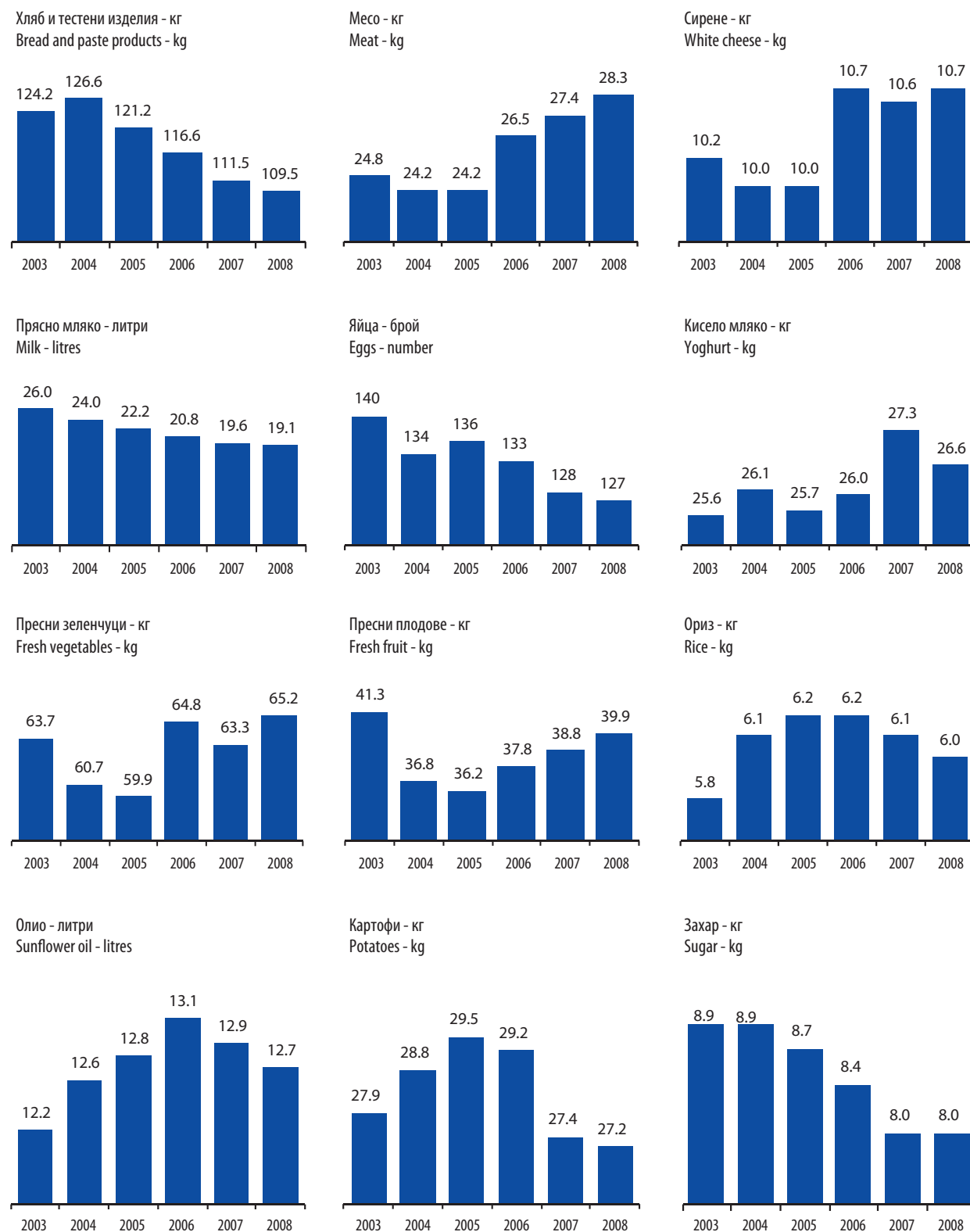
Фиг. 11. Структура на общия разход на домакинствата по групи разходи  
Figure 11. Structure of total household expenditure by group



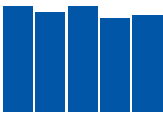
## VI. Доходи, разходи и потребление на домакинствата

Фиг. 12. Годишно потребление на основни хранителни продукти от домакинствата<sup>1</sup>  
(Средно на човек)

Figure 12. Annual household consumption of main foods<sup>1</sup>  
(Average per capita)



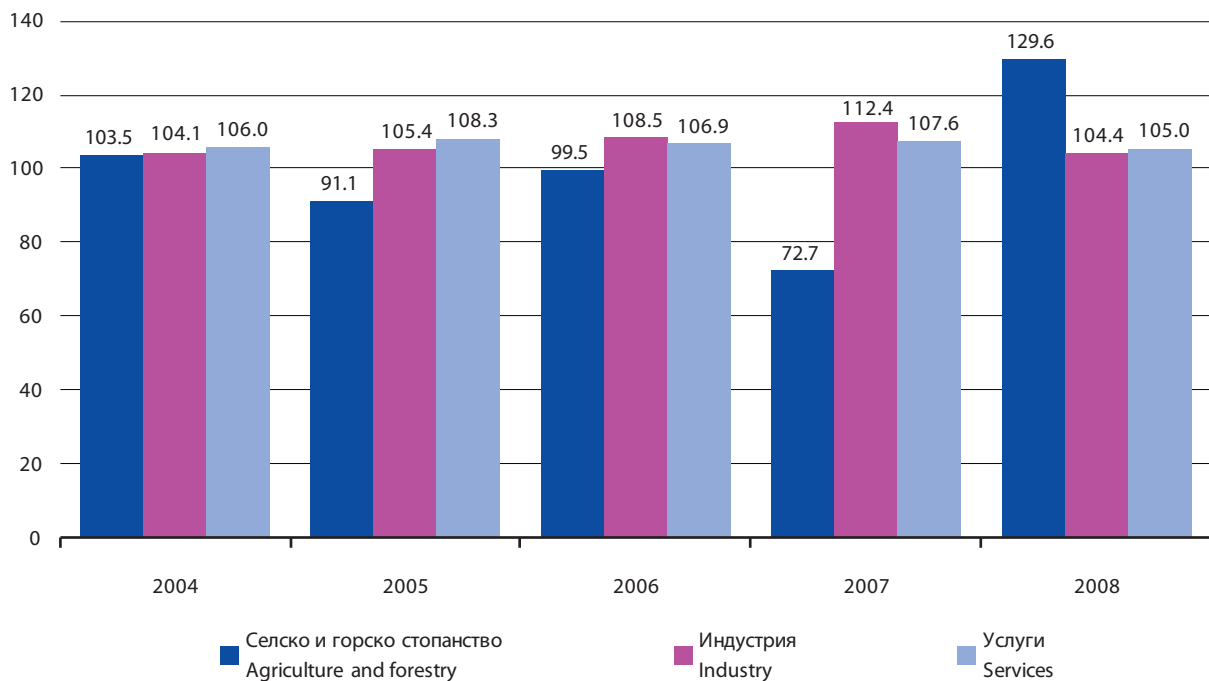
<sup>1</sup> Без количествата, използвани в общественото хранене.  
Excl. catering data.



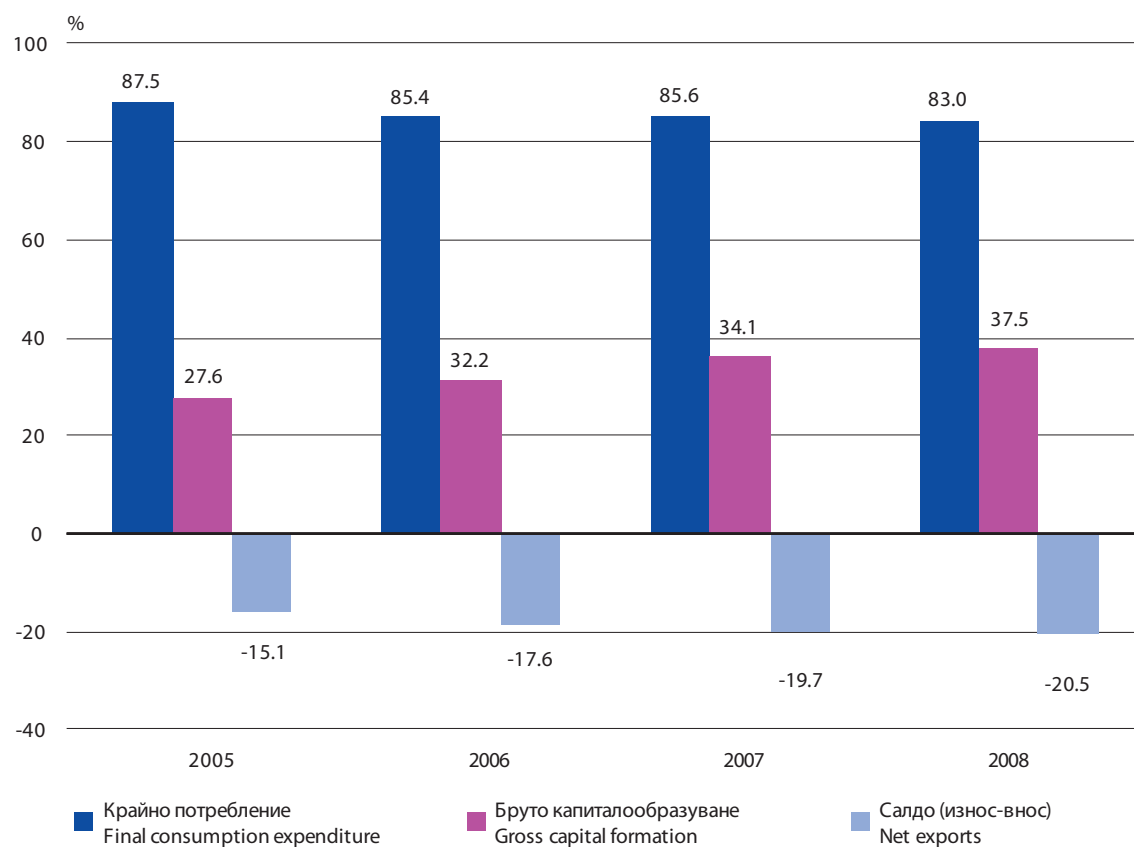
Фиг. 13. Структура на брутната добавена стойност по икономически сектори  
Figure 13. Structure of the gross value added by economic sector



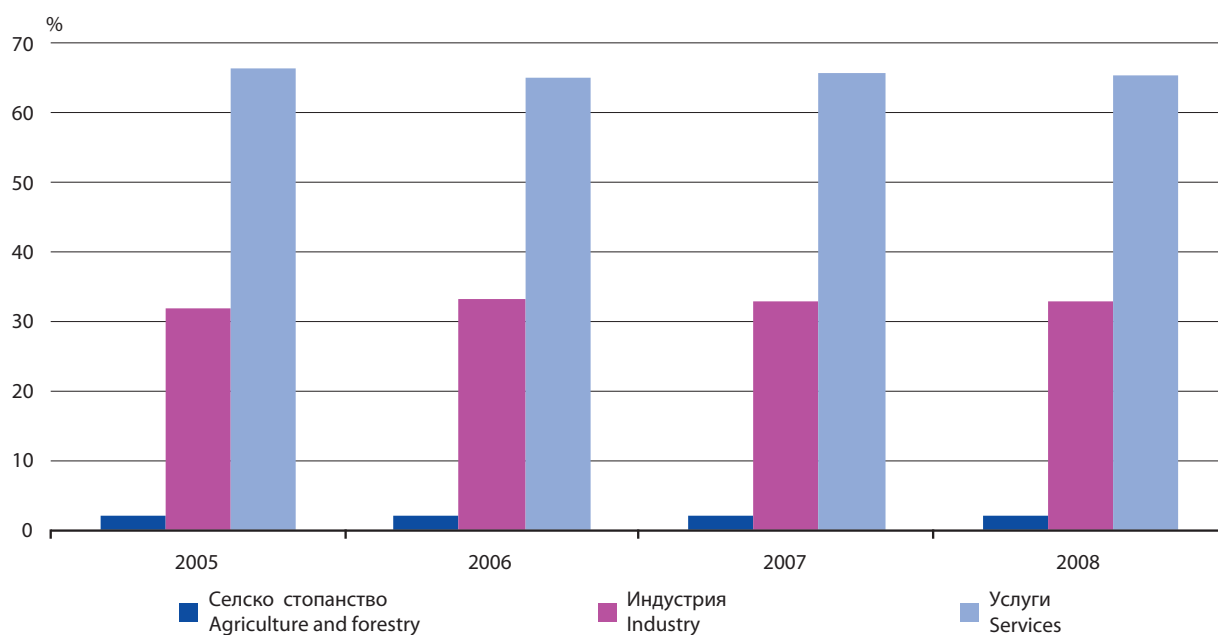
Фиг. 14. Индекси на физическия обем на брутната добавена стойност по икономически сектори  
(Предшестващата година = 100)  
Figure 14. Volume indices of value added by economic sector  
(Preceding year = 100)



Фиг. 15. Структура на БВП по компоненти на крайното използване  
Figure 15. Structure by final consumption expenditure

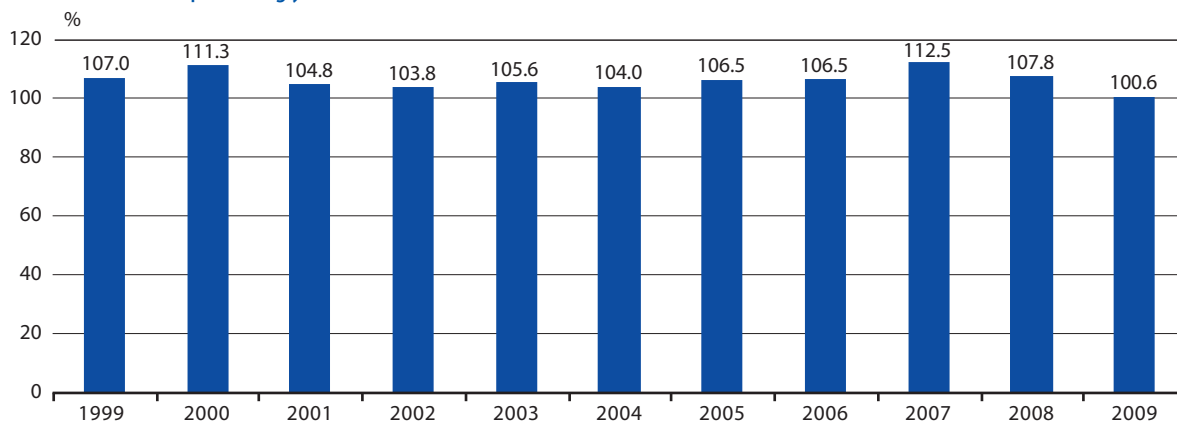


Фиг. 16. Структура на компенсацията на наетите по икономически сектори  
Figure 16. Structure of compensation of employees by economic sector



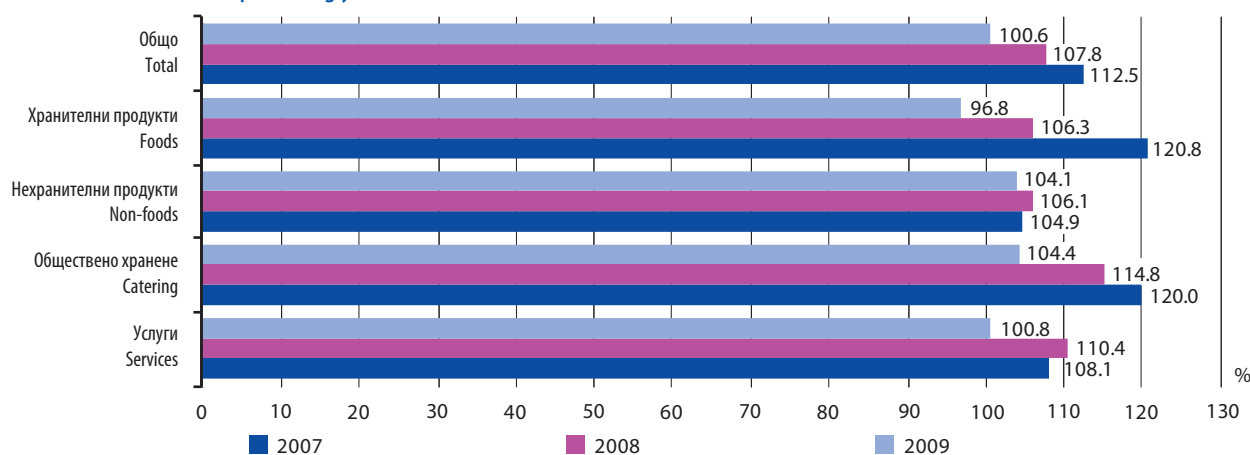


Фиг. 17. Индекси на потребителските цени<sup>1</sup>  
(Декември към декември на предшестващата година)  
Figure 17. Consumer price index numbers<sup>1</sup>  
(December to December of preceding year)

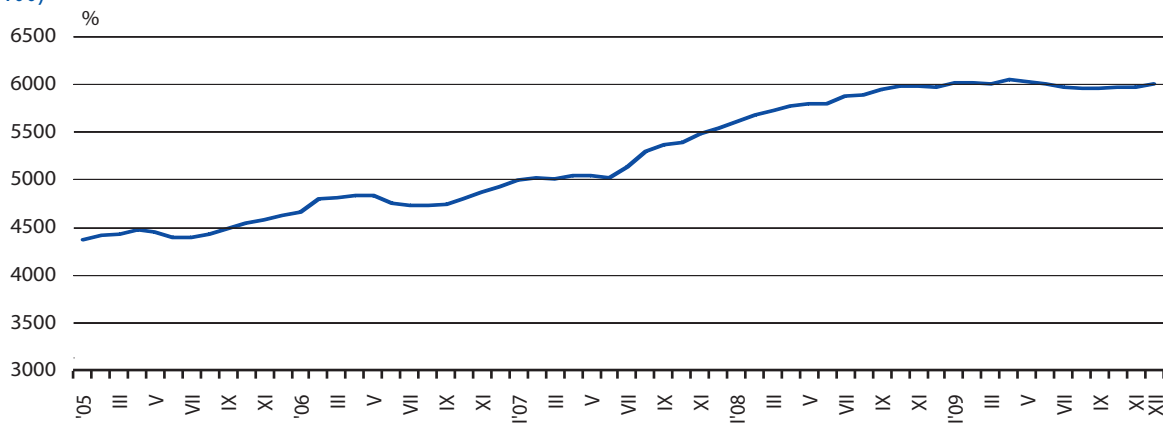


<sup>1</sup> Данните за периода 1999 - 2000 г. са ревизирани.  
Revised data for 1999 - 2000.

Фиг. 18. Индекси на потребителските цени по основни групи стоки и услуги  
(Декември към декември на предшестващата година)  
Figure 18. Consumer price index numbers by main commodity group  
(December to December of preceding year)

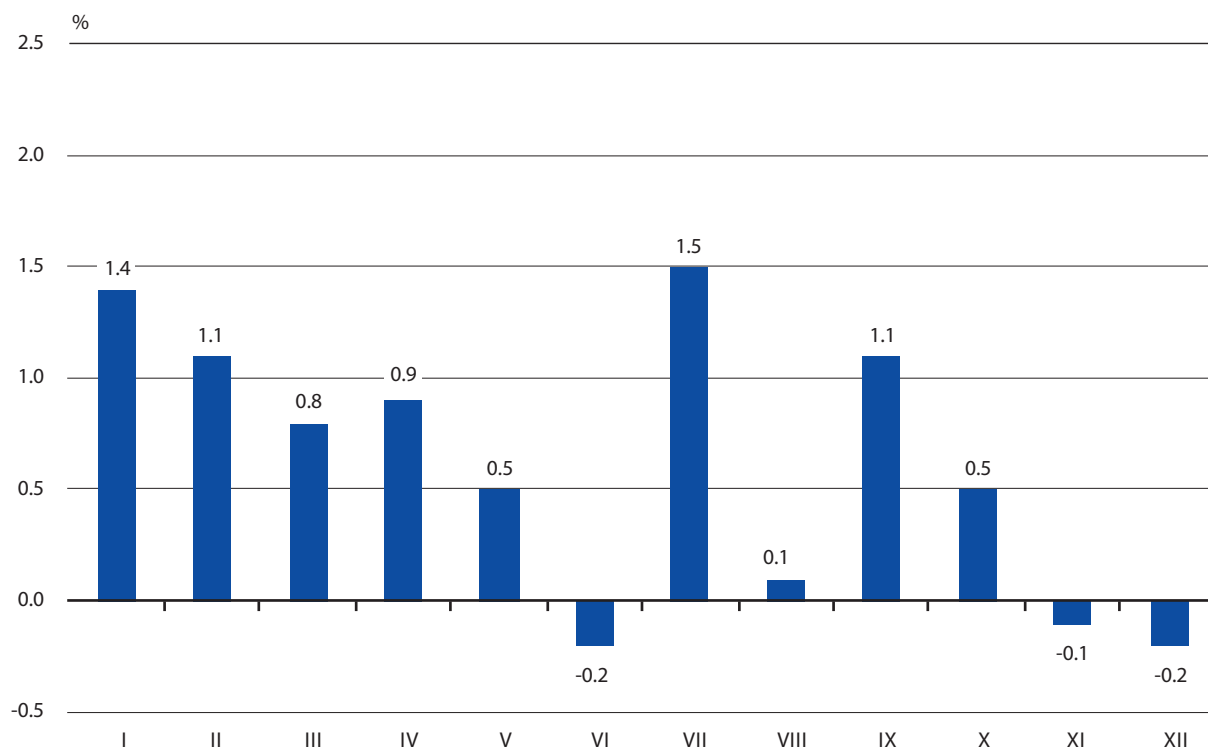


Фиг. 19. Индекси на потребителските цени по месеци  
Figure 19. Consumer price index numbers by month  
(1995 = 100)

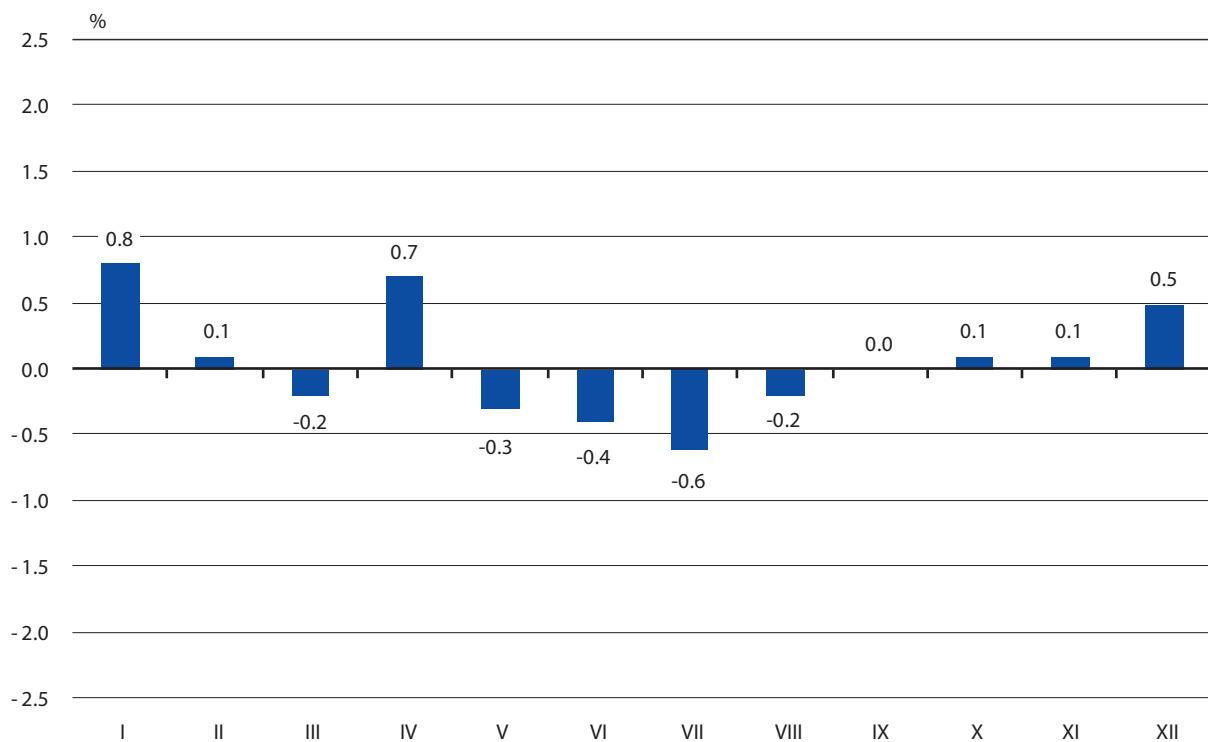


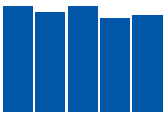


Фиг. 20. Месечна инфлация през 2008 година  
Figure 20. Monthly inflation in 2008

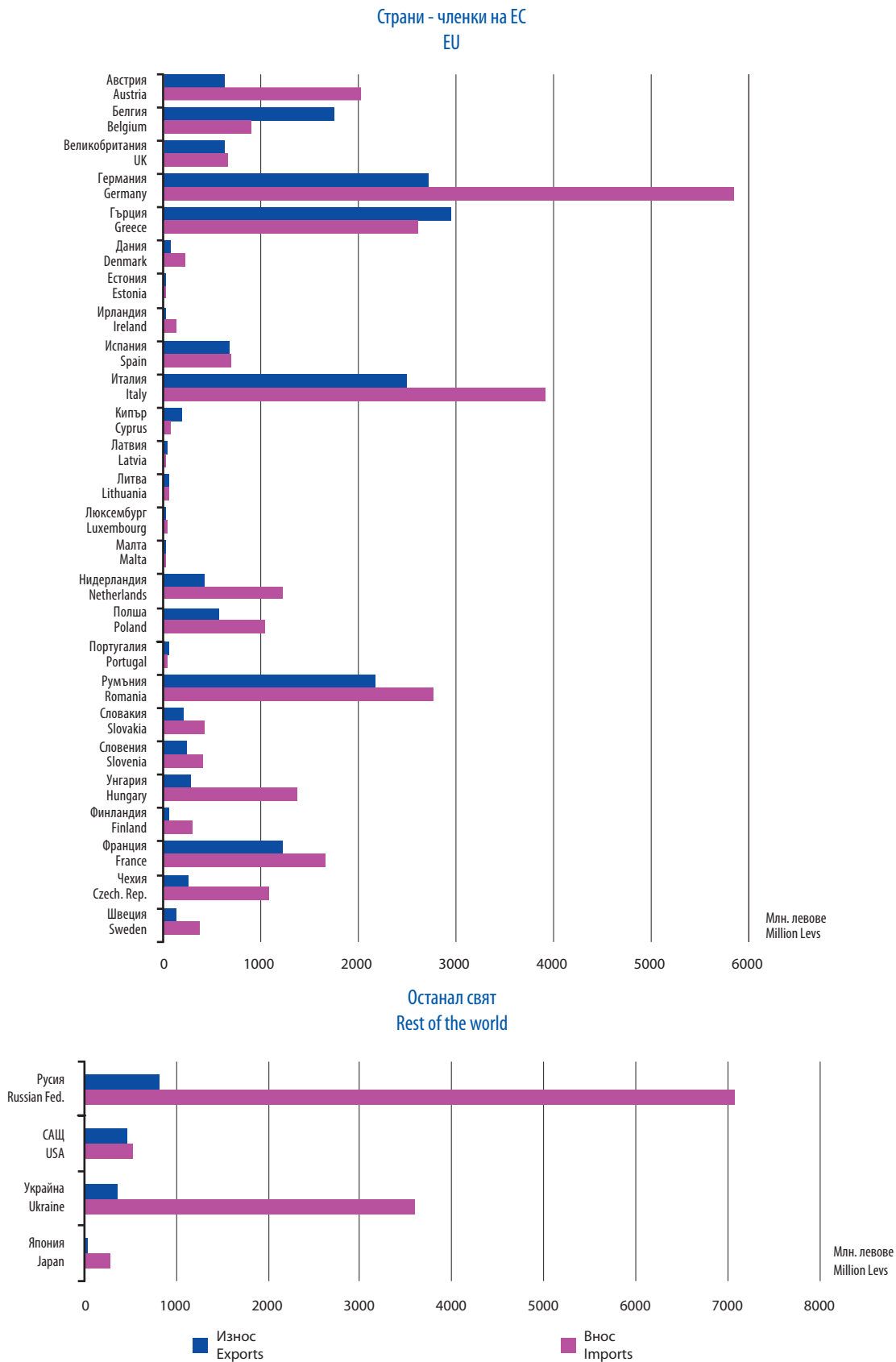


Фиг. 21. Месечна инфлация през 2009 година  
Figure 21. Monthly inflation in 2009

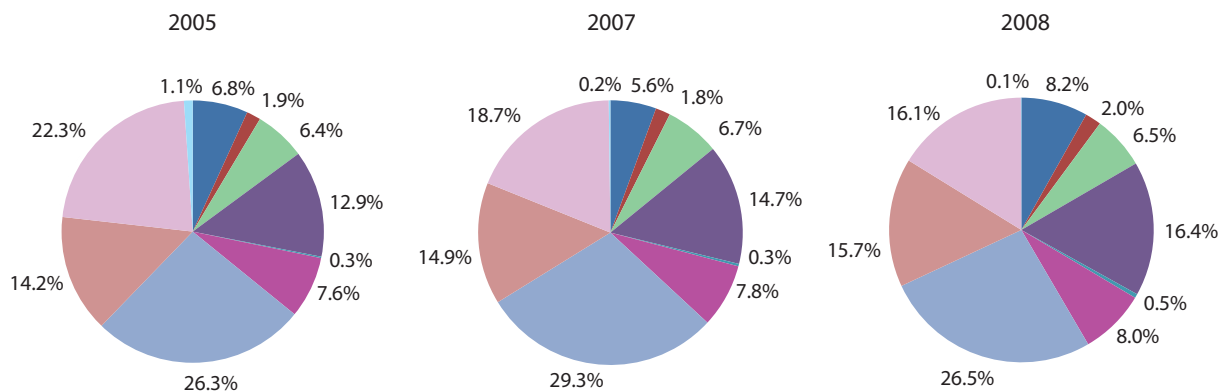




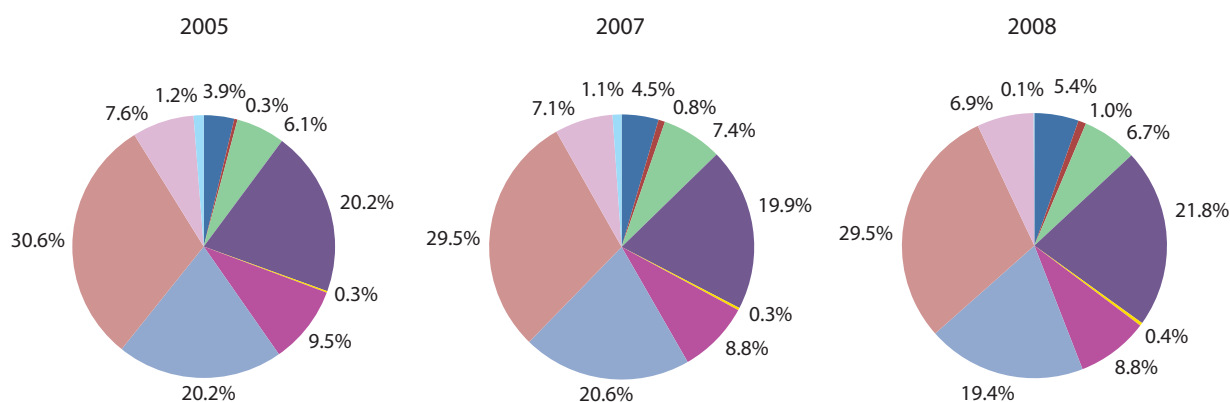
Фиг. 22. Стокообмен на България с някои страни през 2008 г.  
Figure 22. Bulgarian foreign trade turnover with selected countries in 2008



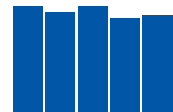
Фиг. 23. Структура на износа по сектори на SITC, рев. 4  
Figure 23. Structure of the exports by sections of SITC, rev. 4



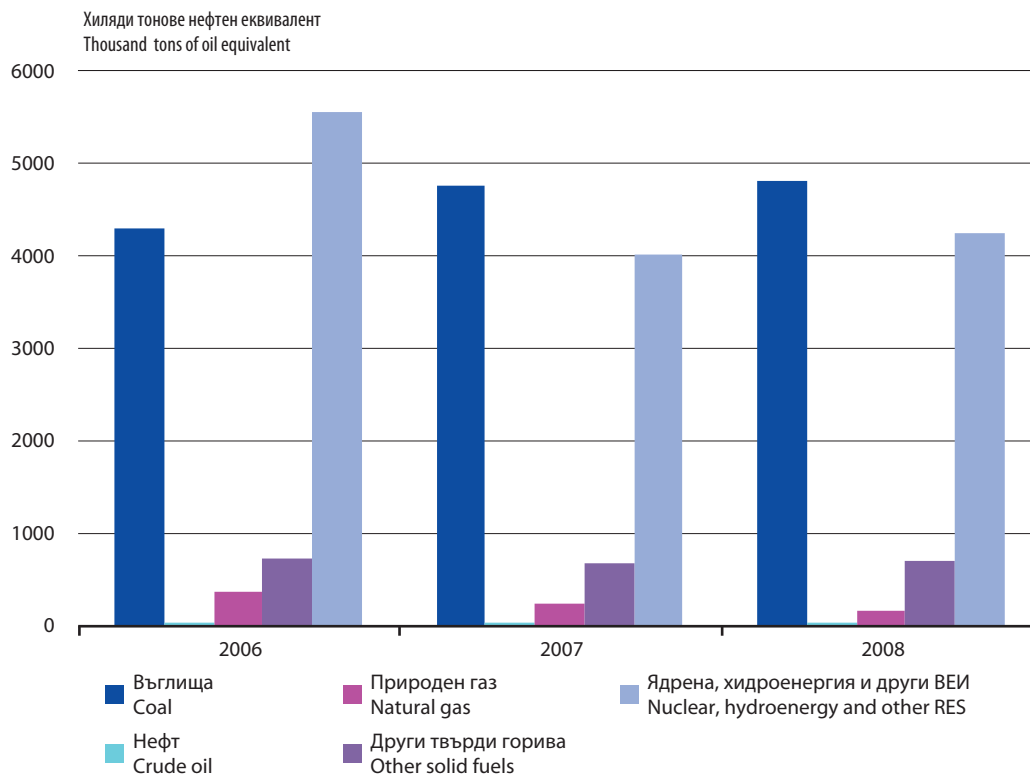
Фиг. 24. Структура на вноса по сектори на SITC, рев. 4  
Figure 24. Structure of the imports by sections of SITC, rev. 4



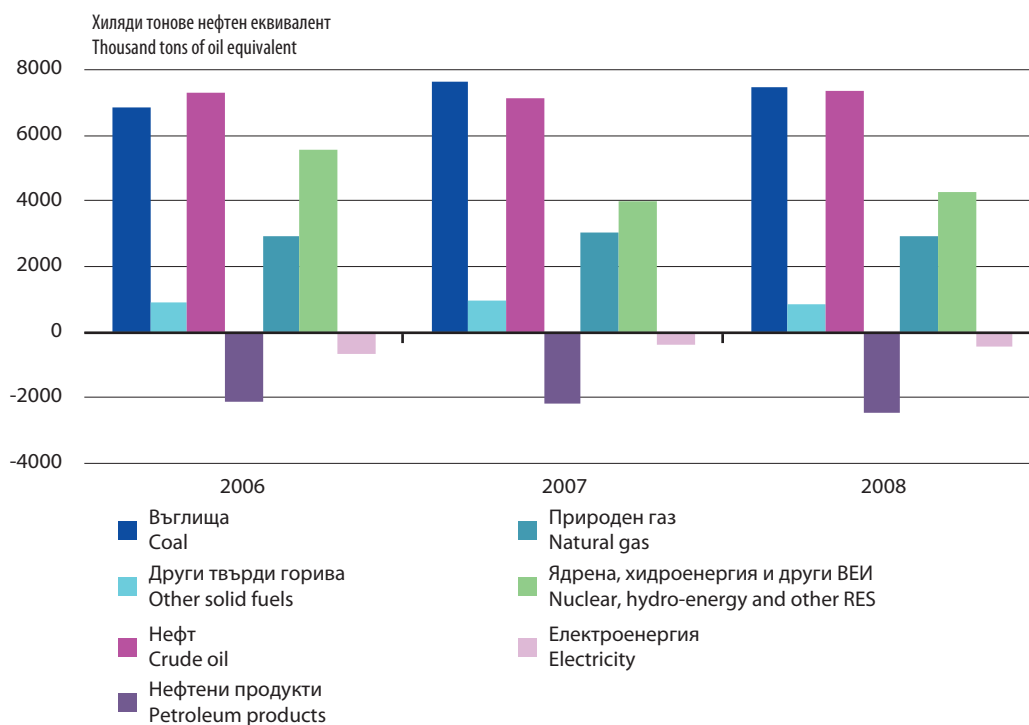
- |  |  |
|--|--|
| <span style="color: blue;">■</span> Храни и живи животни<br>Food and live animals  | <span style="color: purple;">■</span> Химични вещества и продукти<br>Chemicals and related products n.e.c.                                       |
| <span style="color: brown;">■</span> Безалкохолни и алкохолни напитки и тютюн<br>Beverages and tobacco   | <span style="color: blue;">■</span> Артикули, класифицирани главно според вида на материала<br>Manufactured goods classified chiefly by material |
| <span style="color: green;">■</span> Необработени (сурови) материали, негодни за консумация (изкл. горивата)<br>Crude materials, inedible (except fuels) | <span style="color: brown;">■</span> Машини, оборудване и превозни средства<br>Machinery and transport equipment                                 |
| <span style="color: purple;">■</span> Минерални горива, масла и подобни продукти<br>Mineral fuel, lubricants and related materials                       | <span style="color: pink;">■</span> Разнообразни готови изделия, н.д.<br>Miscellaneous manufactured articles                                     |
| <span style="color: yellow;">■</span> Мазнини, масла и восъци от животински и растителен произход<br>Animals and vegetables oils, fats and waxes         | <span style="color: lightblue;">■</span> Стоки и сделки, н.д.<br>Commodities and transactions n.e.c.   |



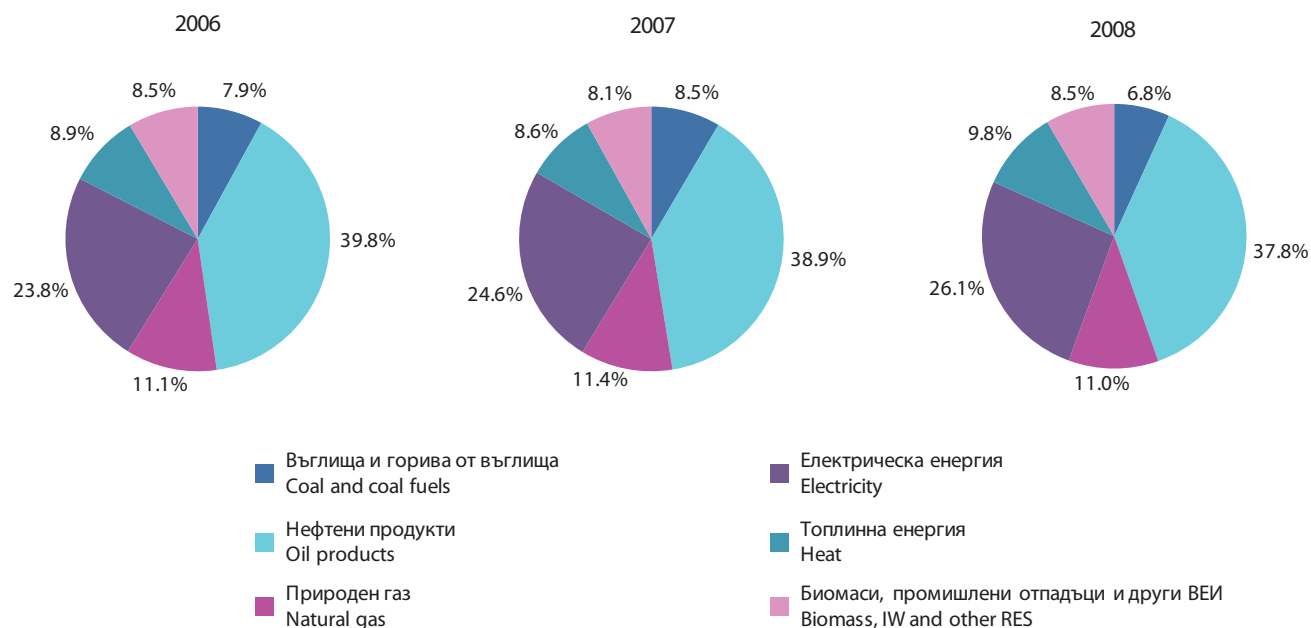
Фиг. 25. Производство на първична енергия  
Figure 25. Primary production



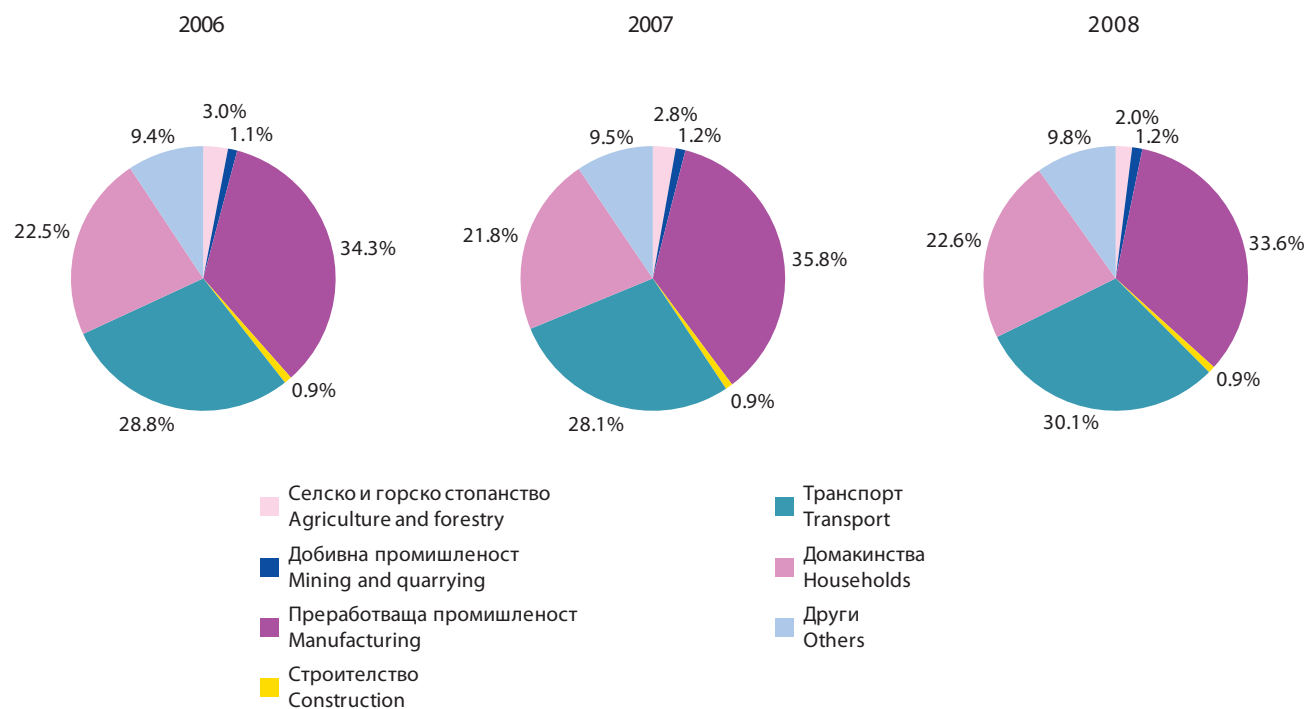
Фиг. 26. Брутно вътрешно потребление  
Figure 26. Gross inland consumption

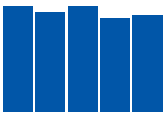


Фиг. 27. Структура на крайното енергийно потребление по видове енергоресурси  
Figure 27. Structure of final energy consumption by energy sources

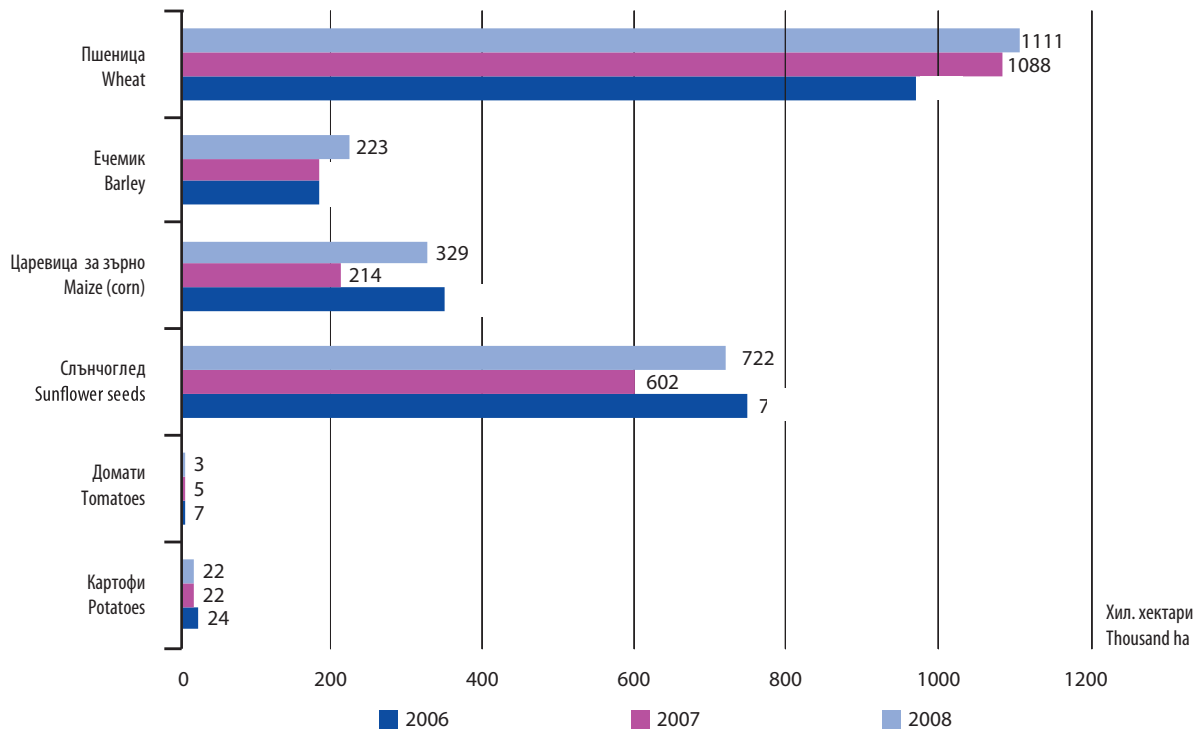


Фиг. 28. Структура на крайното енергийно потребление по дейности  
Figure 28. Structure of final energy consumption by branch

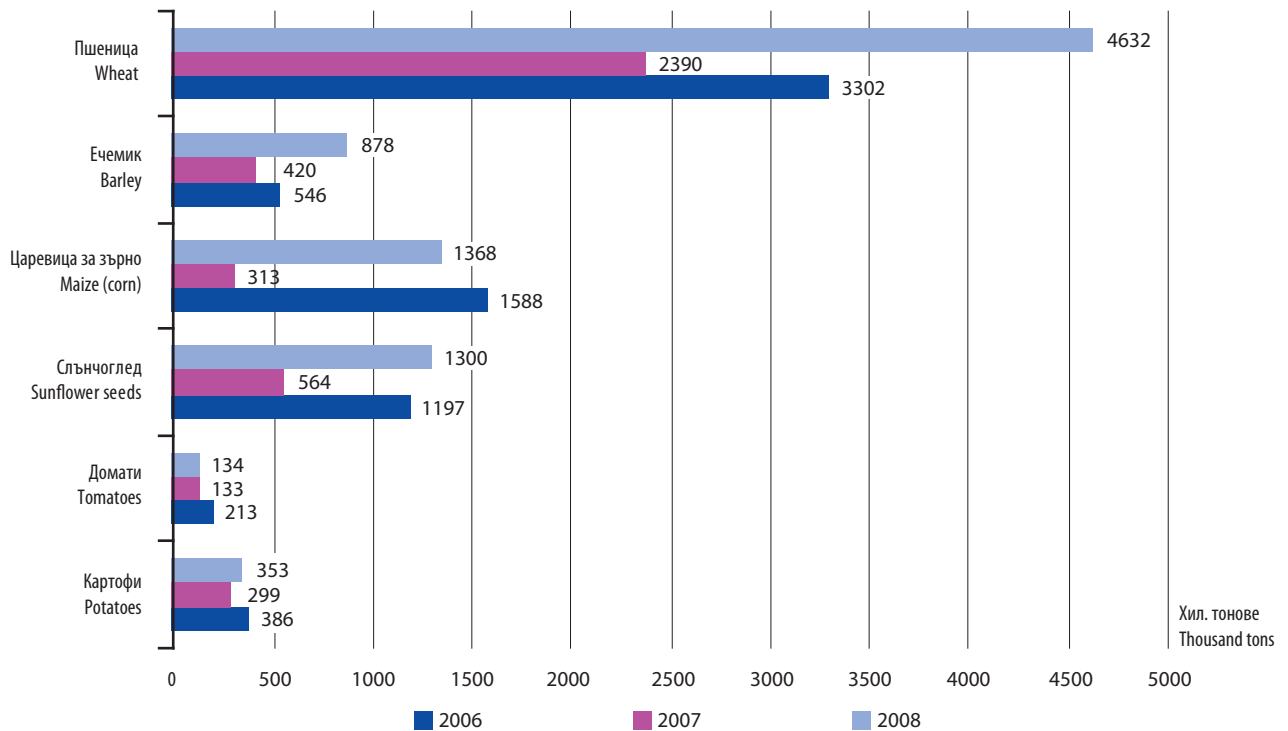




Фиг. 29. Реколтирани площи на основните селскостопански култури<sup>1</sup>  
 Figure 29. Harvested area under main crops<sup>1</sup>

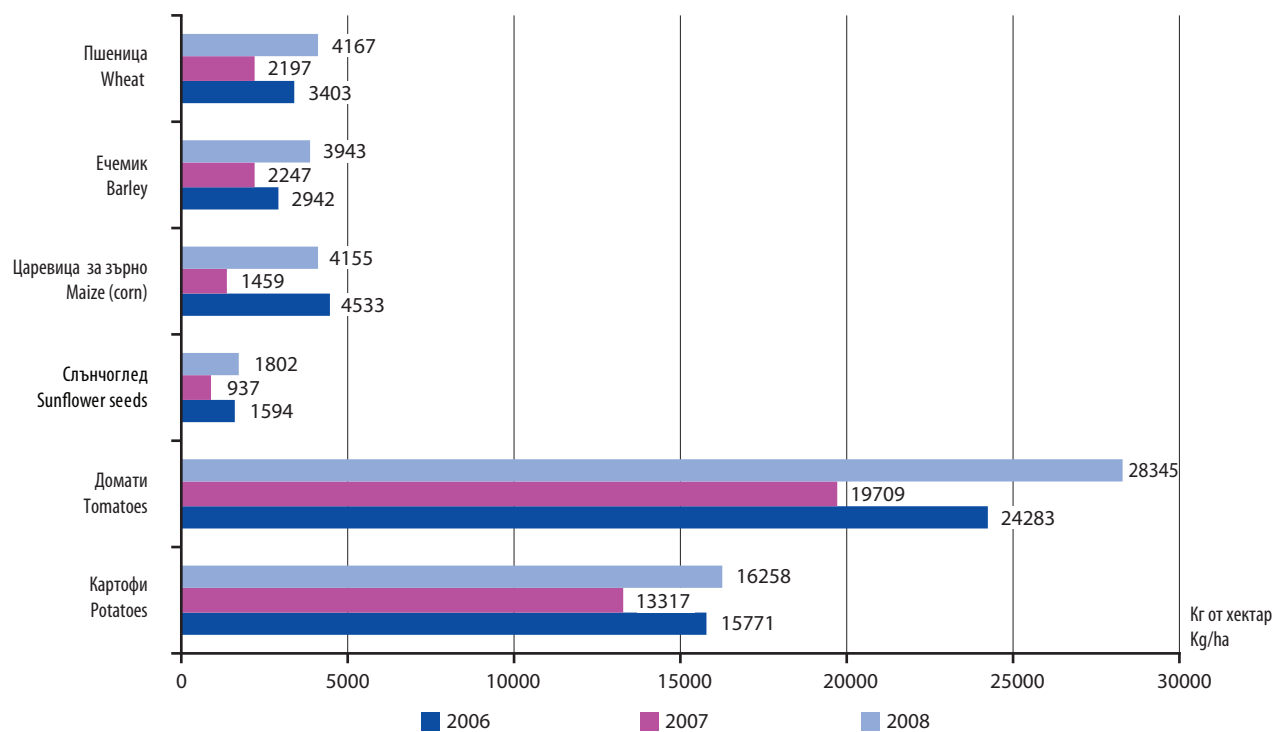


Фиг. 30. Производство на основни селскостопански култури<sup>1</sup>  
 Figure 30. Production of main crops<sup>1</sup>

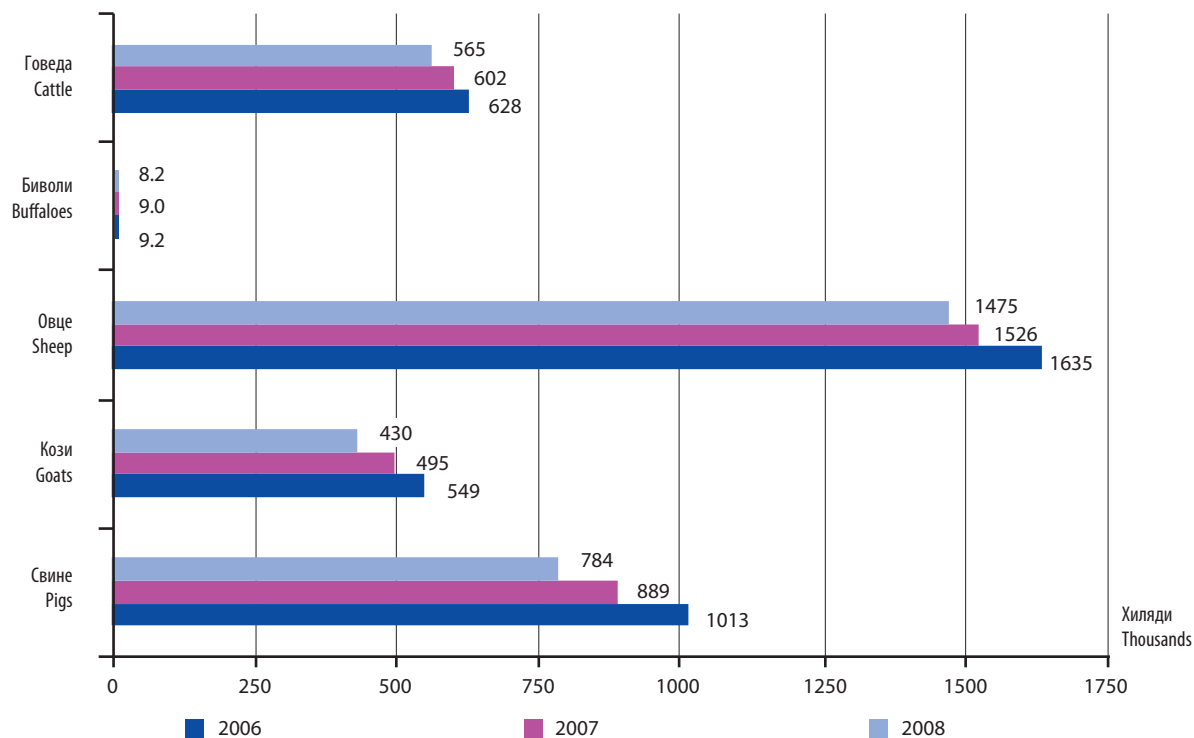


<sup>1</sup> Източник: Министерство на земеделието и храните.  
 Source: Ministry of Agriculture and Food.

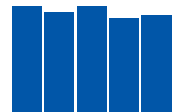
Фиг. 31. Средни добиви от основни селскостопански култури<sup>1</sup>  
 Figure 31. Yields of main crops<sup>1</sup>



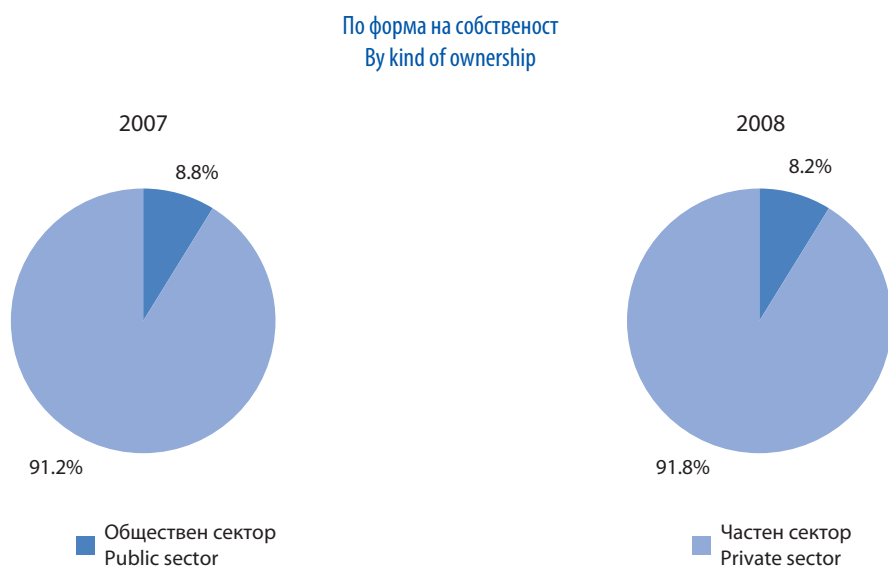
Фиг. 32. Селскостопански животни на 1.11.<sup>1</sup>  
 Figure 32. Livestock as of 1.11.<sup>1</sup>



<sup>1</sup> Източник: Министерство на земеделието и храните.  
 Source: Ministry of Agriculture and Food.



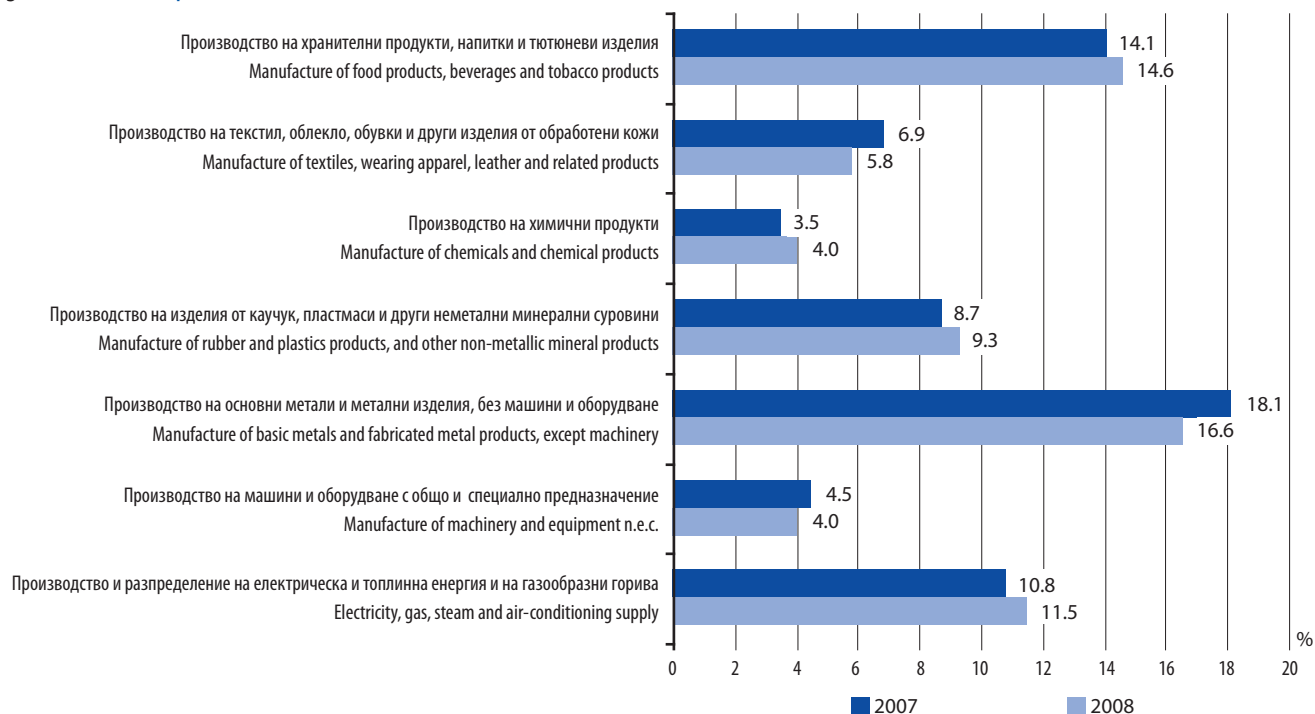
Фиг. 33. Структура на продукцията на промишлените предприятия  
Figure 33. Structure of the production by industrial enterprises





Фиг. 34. Относителен дял на произведената продукция в някои основни подсектори

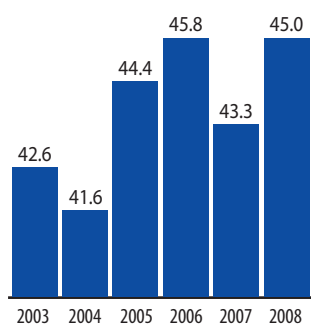
Figure 34. Share of production value in some subsections



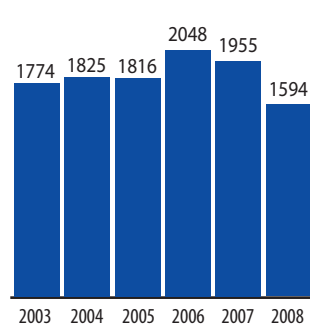
Фиг. 35. Производство на някои промишлени продукти

Figure 35. Output of main industrial products

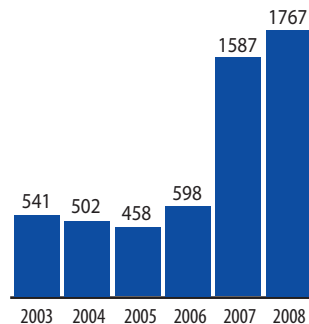
Електроенергия - млрд. кВтч  
Electricity - billion kWh



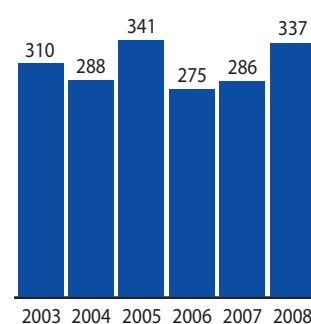
Прокат - хил. т  
Rolled stock - thousand tons



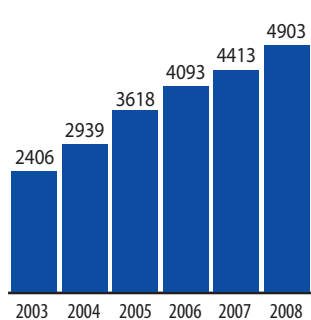
Електрически генератори - хил. бр.  
Electric motors and generators - thousand numbers



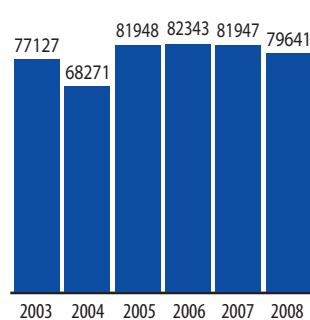
Минерални торове (база 100%) - хил. т  
Mineral fertilizers - thousand tons



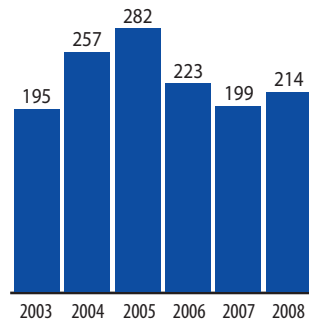
Цимент - хил. т  
Cement - thousand tons



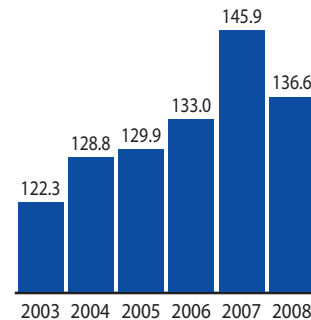
Рафинирано слънчогледово масло - тонове  
Refined sunflower oil - tons

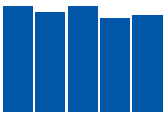


Захар - хил. т  
Sugar - thousand tons

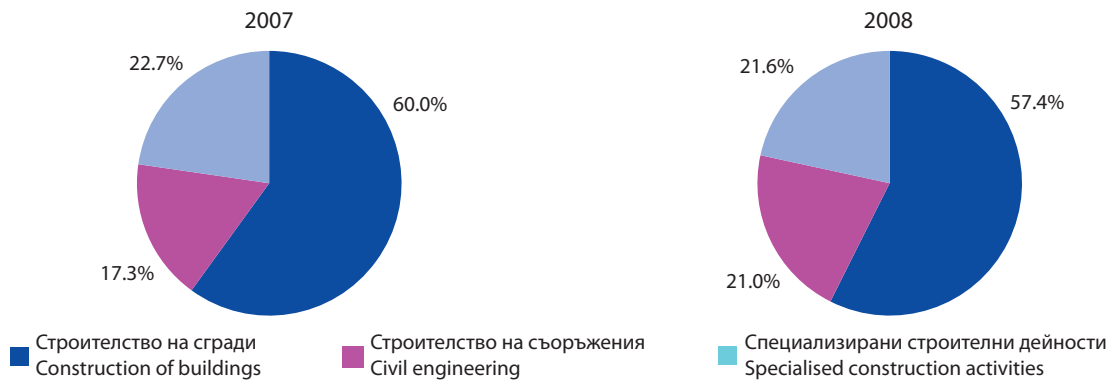


Месо - хил. т  
Meat - thousand tons

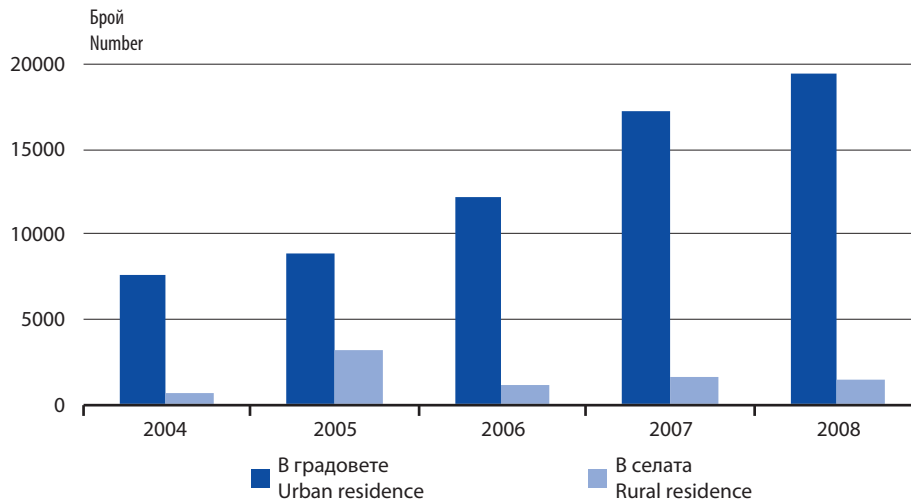




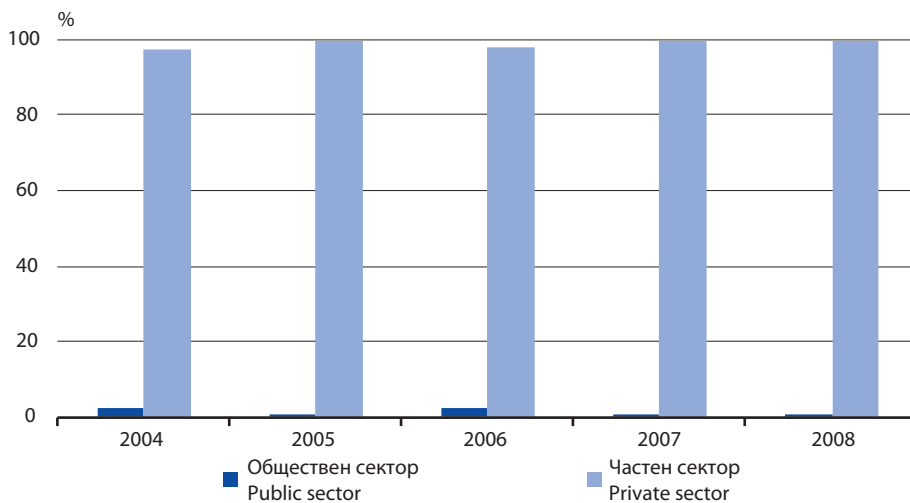
Фиг. 36. Структура на продукцията на строителните предприятия  
Figure 36. Structure of production of construction enterprises



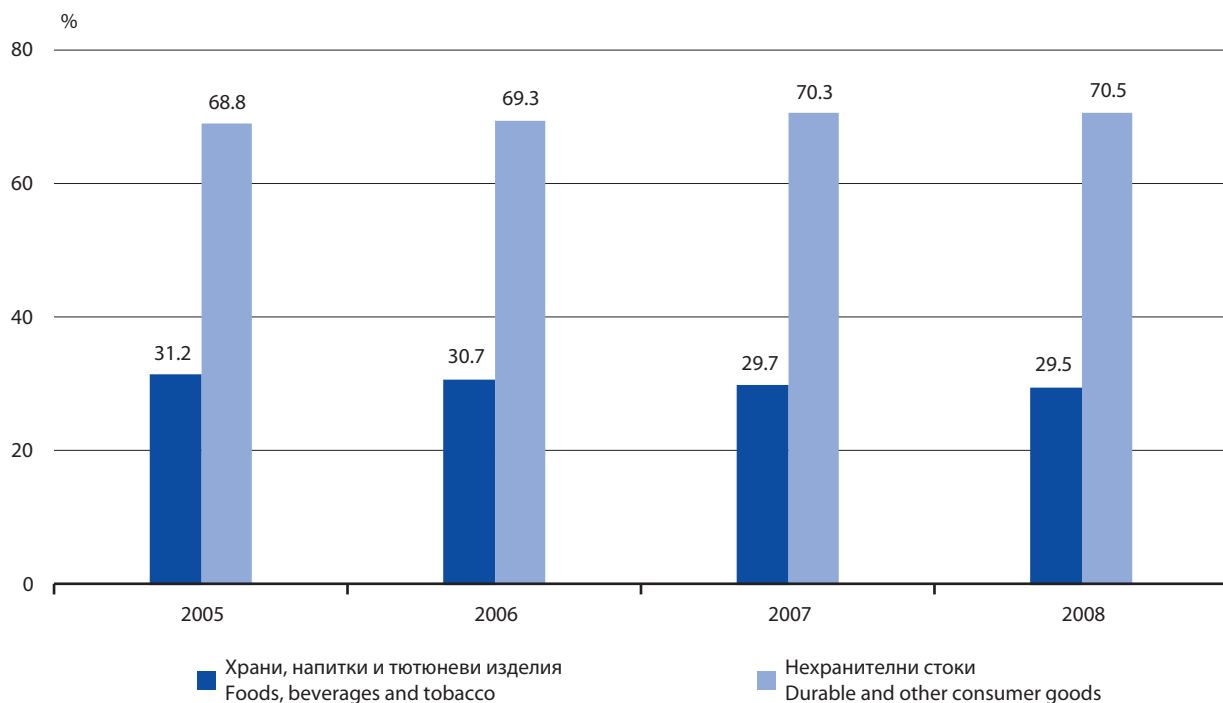
Фиг. 37. Въведени в експлоатация жилища  
Figure 37. Dwellings completed



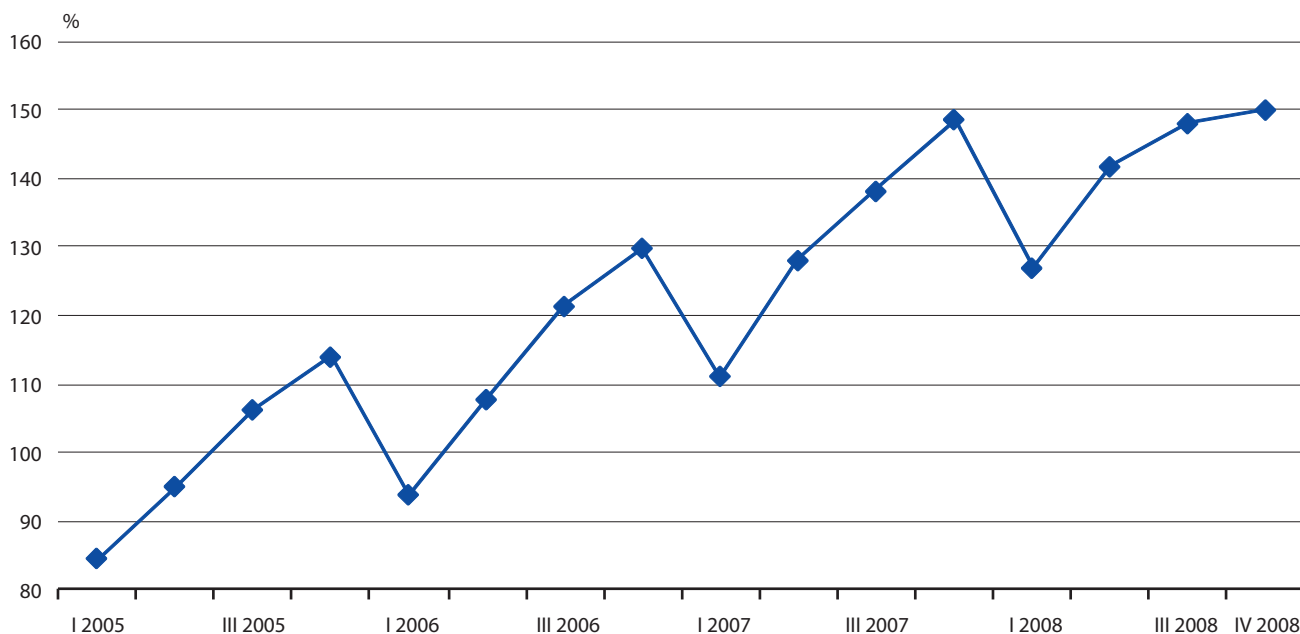
Фиг. 38. Структура на въведените в експлоатация жилища по форми на строителство  
Figure 38. Structure of dwellings completed by type of investor



Фиг. 39. Структура на продажбите на дребно по групи стоки  
 Figure 39. Structure of retail sales by group of goods



Фиг. 40. Индекси на продажбите на дребно по тримесечия  
 Figure 40. Index numbers of retail sales by quarter  
 (2005 = 100)



**РЕГИОНАЛЕН ПРЕГЛЕД**  
**REGIONAL REVIEW**





## МЕТОДОЛОГИЧНИ БЕЛЕЖКИ

В регионалния преглед са включени данни за демографското, социалното и икономическото състояние и развитие на България на регионално равнище. Административно-териториалните единици „области“ са представени съгласно Закона за административно-териториалното деление на Република България, влязъл в сила от 5.01.1999 г. (28 области), а териториалните единици за статистически цели - статистически зони и статистически райони, съгласно Класификацията на териториалните единици за статистически цели в България. Тази класификация кореспондира с Класификацията NUTS на Евростат и е утвърдена със заповед на председателя на Националния статистически институт на основание на Регламент (ЕО) № 176/2008 на Европейския парламент и на Съвета от 20 февруари 2008 г. за изменение на Регламент (ЕО) № 1059/2003, както и на чл. 9, т. 9, във връзка с чл. 7, ал.1, т. 6 и 15, чл. 10 от Закона за статистиката и чл. 4, ал. 1 от Закона за регионалното развитие.

Съгласно Класификацията на териториалните единици за статистически цели територията на България се разделя на две статистически зони - **Северна и Югоизточна България** и **Югозападна и Южна централна България**, съответстващи на ниво NUTS1 от Класификацията NUTS на Евростат. Те се формират от 6-те статистически района, които съответстват на ниво NUTS2. Наименованията на статистическите райони съвпадат с наименованията на районите за планиране, но имат променен обхват. Статистическите райони се формират от 28-те области, които съответстват на ниво NUTS3.

Статистическата зона „**Северна и Югоизточна България**“ включва четири статистически района - **Северозападен район** (областите Видин, Враца, Ловеч, Монтана и Плевен); **Северен централен район** (областите Велико Търново, Габрово, Разград, Русе и Силистра); **Североизточен район** (областите Варна, Добрич, Търговище и Шумен); **Югоизточен район** (областите Бургас, Сливен, Стара Загора и Ямбол).

Статистическата зона „**Югозападна и Южна централна България**“ включва два статистически района: **Югозападен район** - обла-

## METHODOLOGICAL NOTES

In the regional review are included data about demographic, social and economic status and development at regional level. Administrative-territorial units ‘districts’ are presented in accordance with the Territorial Organization Act of the Republic of Bulgaria come into force on 5 January 1999 (28 districts), and territorial units for statistical purposes ‘statistical zones’ and ‘statistical regions’ - according to the Classification of Territorial Units for Statistics in Bulgaria. This classification corresponds to the NUTS classification of EUROSTAT and is approved with an Ordinance of the President of the NSI on the basis of Regulation (EO) No. 176/2008 of the European Parliament and the Council of 20 February 2008 for the amendment of the regulation 1059/2003, as well as on art. 9, p. 9, in relation with art. 7 (1), p. 6 and p. 15, art. 10 of the Law on Statistics and on art. 4 (1) from the Law on Regional Development.

According to the Classification of Territorial Units for Statistics in Bulgaria the territory of the country is divided into two statistical zones ‘**North and South-East Bulgaria**’ and ‘**South-West and South Central Bulgaria**’ that correspond to level NUTS1 from the EUROSTAT Classification NUTS.

They are aggregations from the 6 statistical regions that correspond to the level NUTS2 from NUTS classification. The names of statistical regions are identical to the names of the planning regions but they have a different composition. The statistical regions, on their side, are aggregations from the 28 districts that correspond to the level NUTS3 from the NUTS classification.

The statistical zone ‘**North and South-East Bulgaria**’ includes 4 statistical regions: **North-West region** (districts Vidin, Vratsa, Lovech, Montana and Pleven); **North Central region** (districts Veliko Tarnovo, Gabrovo, Razgrad, Ruse and Silistra); **North-East region** (districts Varna, Dobrich, Targovishte and Shumen); **South-West region** (districts Burgas, Sliven, Stara Zagora and Yambol).

The statistical zone ‘**South-West and South Central Bulgaria**’ includes two statistical regions: **South-West** (districts Blagoevgrad, Kyustendil,

стите Благоевград, Кюстендил, Перник, София и София (столица), и **Южен централен район** - областите Кърджали, Пазарджик, Пловдив, Смолян и Хасково.

Данните са представени на най-ниско ниво - „области“, доколкото характерът на статистическото изследване позволява да се получават надеждни и ненарушаващи статистическата конфиденциалност данни. В случаите, когато това не е възможно, те се представят само за по-високото териториално ниво.

При ползването на данните по отделните показатели трябва да се вземат предвид методологичните бележки към съответните раздели на общия преглед.

Pernik, Sofia and Sofia (capital); and **South Central** (districts Kardzhali, Pazardzhik, Plovdiv, Haskovo and Smolian).

Data are presented at a lowest level - ‘districts’ when the type of the respective statistical survey allows production of reliable and respecting statistical confidentiality data. In cases this is not possible they are presented only for the upper territorial level.

When using data by different indicators the readers have to take into consideration the methodological notes at the corresponding chapters of ‘General Review’.

**ОБЩА ХАРАКТЕРИСТИКА И  
ТЕРИТОРИАЛНО ДЕЛЕНИЕ  
GENERAL CHARACTERISTICS  
AND TERRITORIAL DIVISION**





## I. Обща характеристика и териториално деление

### 1. Обща характеристика на статистическите зони, статистическите райони и областите към 31.12.2008 година<sup>1</sup> General characteristics of the statistical zone, statistical region and district as of 31.12.2008<sup>1</sup>

| Статистически зони<br>Статистически райони<br>Области | Общини - бр.<br>Municipalities -<br>number | Кметства - бр.<br>Mayoralties -<br>number | Населени<br>места - бр.<br>Settlements -<br>number | Население - бр.<br>Population - number |   | Площ <sup>2</sup> -<br>кв. км<br>Area <sup>2</sup> -<br>sq. km | Гъстота на<br>населението<br>на 1 кв. км<br>Population<br>density per<br>sq. km | Statistical zones.<br>statistical regions<br>and districts |
|---|--|---|--|--|---|--|---|--|
|   |  |   |  | общо<br>Total                          | в т.ч. в<br>градовете<br>of which:<br>Urban |  |   |  |
| <b>Общо за страната</b>                               | <b>264</b>                                 | <b>2913</b>                               | <b>5304</b>  | <b>7606551</b>                         | <b>5407105</b>                              | <b>111001.9</b>  | <b>68.7</b>   | <b>Total</b>   |
| <i>Северна и Югоизточна<br/>България</i>              |  |   |  |  |   |  |   | <i>North and South-East<br/>Bulgaria</i>                   |
| <b>Северозападен район</b>                            | <b>51</b>                                  | <b>427</b>                                | <b>646</b>   | <b>916054</b>                          | <b>568993</b>                               | <b>19070.3</b>   | <b>48.4</b>   | <b>North-West region</b>                                   |
| Видин   | 11   | 64  | 142  | 110310                                 | 67336                                       | 3032.9   | 36.7  | Vidin  |
| Враца   | 10   | 100                                       | 123  | 199702                                 | 114630                                      | 3619.7   | 55.6  | Vratsa   |
| Ловеч   | 8  | 77  | 128  | 153474                                 | 94732                                       | 4128.8   | 37.4  | Lovech   |
| Монтана   | 11   | 82  | 130  | 158291                                 | 99852                                       | 3635.6   | 43.9  | Montana  |
| Плевен  | 11   | 104                                       | 123  | 294277                                 | 192443                                      | 4653.3   | 63.6  | Pleven   |
| <b>Северен централен район</b>                        | <b>36</b>                                  | <b>393</b>                                | <b>996</b>   | <b>924273</b>                          | <b>603449</b>                               | <b>14974.0</b>   | <b>62.0</b>   | <b>North Central region</b>                                |
| Велико Търново  | 10   | 113                                       | 336  | 277520                                 | 187539                                      | 4661.6   | 59.7  | Veliko Tarnovo   |
| Габрово   | 4  | 39  | 356  | 131911                                 | 105607                                      | 2023.0   | 65.5  | Gabrovo  |
| Разград   | 7  | 92  | 103  | 134485                                 | 62215                                       | 2639.7   | 51.2  | Razgrad  |
| Русе  | 8  | 67  | 83   | 251236                                 | 189870                                      | 2803.4   | 89.9  | Ruse   |
| Силистра  | 7  | 82  | 118  | 129121                                 | 58218                                       | 2846.3   | 45.7  | Silistra   |
| <b>Североизточен район</b>                            | <b>35</b>                                  | <b>475</b>                                | <b>721</b>   | <b>991471</b>                          | <b>700843</b>                               | <b>14487.4</b>   | <b>68.5</b>   | <b>North-East region</b>                                   |
| Варна   | 12   | 105                                       | 159  | 463260                                 | 377320                                      | 3819.5   | 120.8   | Varna  |
| Добрич  | 8  | 124                                       | 215  | 201499                                 | 134538                                      | 4719.7   | 42.9  | Dobrich  |
| Търговище   | 5  | 123                                       | 196  | 131233                                 | 66691                                       | 2558.5   | 51.6  | Targovishte  |
| Шумен   | 10   | 123                                       | 151  | 195479                                 | 122294                                      | 3389.7   | 57.8  | Shumen   |
| <b>Югоизточен район</b>                               | <b>33</b>                                  | <b>460</b>                                | <b>683</b>   | <b>1121569</b>                         | <b>775331</b>                               | <b>19798.8</b>   | <b>56.8</b>   | <b>South-East region</b>                                   |
| Бургас  | 13   | 166                                       | 257  | 420840                                 | 300456                                      | 7748.1   | 54.3  | Burgas   |
| Сливен  | 4  | 93  | 111  | 206566                                 | 136086                                      | 3544.1   | 58.5  | Sliven   |
| Стара Загора  | 11   | 127                                       | 206  | 353494                                 | 242778                                      | 5151.1   | 68.8  | Stara Zagora   |
| Ямбол   | 5  | 74  | 109  | 140669                                 | 96011                                       | 3355.5   | 42.2  | Yambol   |
| <i>Югозападна и Южна<br/>централна България</i>       |  |   |  |  |   |  |   | <i>South-West and South<br/>Central Bulgaria</i>           |
| <b>Югозападен район</b>                               | <b>52</b>                                  | <b>408</b>                                | <b>952</b>   | <b>2115042</b>                         | <b>1738979</b>                              | <b>20306.4</b>   | <b>104.1</b>  | <b>South-West region</b>                                   |
| Благоевград   | 14   | 152                                       | 278  | 328783                                 | 193223                                      | 6449.5   | 51.0  | Blagoevgrad  |
| Кюстендил   | 9  | 64  | 182  | 147531                                 | 99583                                       | 3051.5   | 48.6  | Kyustendil   |
| Перник  | 6  | 40  | 171  | 137449                                 | 104411                                      | 2394.2   | 57.7  | Pernik   |
| София   | 22   | 120                                       | 283  | 254220                                 | 152160                                      | 7062.3   | 36.2  | Sofia  |
| София (столица)                                       | 1  | 32  | 38   | 1247059                                | 1189602                                     | 1348.9   | 922.2   | Sofia cap.   |
| <b>Южен централен район</b>                           | <b>57</b>                                  | <b>750</b>                                | <b>1306</b>  | <b>1538142</b>                         | <b>1019510</b>                              | <b>22365.0</b>   | <b>68.9</b>   | <b>South Central region</b>                                |
| Кърджали  | 7  | 237                                       | 471  | 156008                                 | 64991                                       | 3209.1   | 48.7  | Kardzhali  |
| Пазарджик   | 11   | 96  | 117  | 292534                                 | 181374                                      | 4456.9   | 65.8  | Pazardzhik   |
| Пловдив   | 18   | 155                                       | 215  | 704057                                 | 522890                                      | 5972.9   | 118.0   | Plovdiv  |
| Смолян  | 10   | 103                                       | 242  | 126536                                 | 68590                                       | 3192.8   | 39.9  | Smolyan  |
| Хасково   | 11   | 159                                       | 261  | 259007                                 | 181665                                      | 5533.3   | 47.1  | Haskovo  |

<sup>1</sup> За обхвата на районите - вж. методологичните бележки.

<sup>2</sup> Източник: Агенция по геодезия, картография и кадастър към Министерството на регионалното развитие и благоустройството - „Баланс на територията на Република България към 31.12.2000 година“, но съгласно административно-териториалното деление, валидно към 31.12.2008 г., без промените на площта, предизвикани от преминаване на отделни населени места от една община или област в друга.

<sup>1</sup> For coverage of regions - see methodological notes.

<sup>2</sup> Source: The Geodesy, Cartography and Cadastre Agency at the Ministry of Regional Development and Public Works, 'Territorial balance of the Republic of Bulgaria as of 31.12.2000', but according to the administrative-territorial division as of 31.12.2008. The changes of area due to transfer of single settlements between districts are not reflected.

2. Заети лица в областните администрации по степен на образование, пол, статистически зони, статистически райони и по области към 31.03.2009 година<sup>1,2</sup>Employed in district administrations by level of education, sex, statistical zone, statistical region and by district as of 31.03.2009<sup>1,2</sup>

| Статистически зони<br>Статистически райони<br>Области | Общо<br>Total | Висше - степени<br>„бакалавър“<br>и „магистър“<br>Higher - degrees<br>'Bachelor' and<br>'Master' | Висше - степен<br>„специалист“, и<br>средно специално<br>Higher - degree<br>'Specialist' and<br>secondary vocational | Средно<br>общо<br>Secondary<br>general | Под<br>средно<br>Lower<br>secondary | (Брой)<br>(Number)<br>Statistical zones,<br>statistical regions<br>and districts |
|---|---------------|--|--|--|-------------------------------------|--|
|   | Общо<br>Total |  |  |  |                                     |  |
| <b>Общо за страната</b>                               | <b>996</b>    | <b>838</b>   | <b>80</b>  | <b>77</b>                              | <b>1</b>                            | <b>Total</b>   |
| <i>Северна и Югоизточна<br/>България</i>              | <i>610</i>    | <i>520</i>   | <i>53</i>  | <i>36</i>                              | <i>1</i>                            | <i>North and South-East<br/>Bulgaria</i>   |
| <b>Северозападен район</b>                            | <b>165</b>    | <b>140</b>   | <b>8</b>   | <b>17</b>                              | -                                   | <b>North-West region</b>   |
| Видин   | 34            | 32   | 1  | 1                                      | -                                   | Vidin  |
| Враца   | 35            | 31   | 1  | 3                                      | -                                   | Vratsa   |
| Ловеч   | 30            | 22   | -  | 8                                      | -                                   | Lovech   |
| Монтана   | 33            | 25   | 5  | 3                                      | -                                   | Montana  |
| Плевен  | 33            | 30   | 1  | 2                                      | -                                   | Pleven   |
| <b>Северен централен район</b>                        | <b>166</b>    | <b>142</b>   | <b>13</b>  | <b>11</b>                              | -                                   | <b>North Central region</b>  |
| Велико Търново  | 34            | 31   | 1  | 2                                      | -                                   | Veliko Tarnovo   |
| Габрово   | 28            | 27   | 1  | -                                      | -                                   | Gabrovo  |
| Разград   | 34            | 30   | 2  | 2                                      | -                                   | Razgrad  |
| Русе  | 36            | 28   | 3  | 5                                      | -                                   | Ruse   |
| Силистра  | 34            | 26   | 6  | 2                                      | -                                   | Silistra   |
| <b>Североизточен район</b>                            | <b>136</b>    | <b>118</b>   | <b>14</b>  | <b>4</b>                               | -                                   | <b>North-East region</b>   |
| Варна   | 47            | 37   | 10   | -                                      | -                                   | Varna  |
| Добрич  | 32            | 30   | -  | 2                                      | -                                   | Dobrich  |
| Търговище   | 27            | 23   | 4  | -                                      | -                                   | Targovishte  |
| Шумен   | 30            | 28   | -  | 2                                      | -                                   | Shumen   |
| <b>Югоизточен район</b>                               | <b>143</b>    | <b>120</b>   | <b>18</b>  | <b>4</b>                               | <b>1</b>                            | <b>South-East region</b>   |
| Бургас  | 48            | 37   | 10   | 1                                      | -                                   | Burgas   |
| Сливен  | 29            | 26   | 3  | -                                      | -                                   | Sliven   |
| Стара Загора  | 35            | 32   | 2  | 1                                      | -                                   | Stara Zagora   |
| Ямбол   | 31            | 25   | 3  | 2                                      | 1                                   | Yambol   |
| <i>Югозападна и Южна<br/>централна България</i>       | <i>386</i>    | <i>318</i>   | <i>27</i>  | <i>41</i>                              | -                                   | <i>South-West and South<br/>Central Bulgaria</i>                                 |
| <b>Югозападен район</b>                               | <b>203</b>    | <b>160</b>   | <b>17</b>  | <b>26</b>                              | -                                   | <b>South-West region</b>   |
| Благоевград   | 40            | 34   | 2  | 4                                      | -                                   | Blagoevgrad  |
| Кюстендил   | 30            | 21   | 1  | 8                                      | -                                   | Kyustendil   |
| Перник  | 30            | 25   | -  | 5                                      | -                                   | Pernik   |
| София   | 46            | 36   | 7  | 3                                      | -                                   | Sofia  |
| София (столица)                                       | 57            | 44   | 7  | 6                                      | -                                   | Sofia cap.   |
| <b>Южен централен район</b>                           | <b>183</b>    | <b>158</b>   | <b>10</b>  | <b>15</b>                              | -                                   | <b>South Central region</b>  |
| Кърджали  | 30            | 24   | 4  | 2                                      | -                                   | Kardzhali  |
| Пазарджик   | 32            | 28   | 1  | 3                                      | -                                   | Pazardzhik   |
| Пловдив   | 54            | 47   | 1  | 6                                      | -                                   | Plovdiv  |
| Смолян  | 33            | 30   | 2  | 1                                      | -                                   | Smolyan  |
| Хасково   | 34            | 29   | 2  | 3                                      | -                                   | Haskovo  |

## I. Обща характеристика и териториално деление

2. Заети лица в областните администрации по степен на образование, пол, статистически зони, статистически райони и по области към 31.03.2009 година<sup>1,2</sup>

Employed in district administrations by level of education, sex, statistical zone, statistical region and by district as of 31.03.2009<sup>1,2</sup>

(Продължение и край)  
(Continued and end)

(Брой)  
(Number)

| Статистически зони<br>Статистически райони<br>Области | Общо<br>Total                    | Висше - степени<br>„бакалавър“<br>и „магистър“<br>Higher - degrees<br>'Bachelor' and<br>'Master' | Висше - степен<br>„специалист“, и<br>средно специално<br>Higher - degree<br>'Specialist' and<br>secondary vocational | Средно<br>общо<br>Secondary<br>general | Под<br>средно<br>Lower<br>secondary | Statistical zones,<br>statistical regions<br>and districts |
|---|----------------------------------|--|--|--|-------------------------------------|--|
|   | В т.ч. жени<br>Of which: Females |  |  |  |                                     |  |
| <b>Общо за страната</b>                               | <b>648</b>                       | <b>546</b>   | <b>61</b>  | <b>41</b>                              | -                                   | <b>Total</b>   |
| <i>Северна и Югоизточна<br/>България</i>              | 412                              | 355  | 43   | 14                                     | -                                   | <i>North and South-East<br/>Bulgaria</i>                   |
| <b>Северозападен район</b>                            | <b>112</b>                       | <b>97</b>  | <b>8</b>   | <b>7</b>                               | -                                   | <b>North-West region</b>                                   |
| Видин   | 28                               | 27   | 1  | -                                      | -                                   | Vidin  |
| Враца   | 27                               | 24   | 1  | 2                                      | -                                   | Vratsa   |
| Ловеч   | 18                               | 13   | -  | 5                                      | -                                   | Lovech   |
| Монтана   | 23                               | 18   | 5  | -                                      | -                                   | Montana  |
| Плевен  | 16                               | 15   | 1  | -                                      | -                                   | Pleven   |
| <b>Северен централен район</b>                        | <b>104</b>                       | <b>93</b>  | <b>8</b>   | <b>3</b>                               | -                                   | <b>North Central region</b>                                |
| Велико Търново  | 22                               | 20   | -  | 2                                      | -                                   | Veliko Tarnovo   |
| Габрово   | 20                               | 20   | -  | -                                      | -                                   | Gabrovo  |
| Разград   | 19                               | 18   | 1  | -                                      | -                                   | Razgrad  |
| Русе  | 23                               | 19   | 3  | 1                                      | -                                   | Ruse   |
| Силистра  | 20                               | 16   | 4  | -                                      | -                                   | Silistra   |
| <b>Североизточен район</b>                            | <b>88</b>                        | <b>76</b>  | <b>11</b>  | <b>1</b>                               | -                                   | <b>North-East region</b>                                   |
| Варна   | 34                               | 26   | 8  | -                                      | -                                   | Varna  |
| Добрич  | 17                               | 16   | -  | 1                                      | -                                   | Dobrich  |
| Търговище   | 18                               | 15   | 3  | -                                      | -                                   | Targovishte  |
| Шумен   | 19                               | 19   | -  | -                                      | -                                   | Shumen   |
| <b>Югоизточен район</b>                               | <b>108</b>                       | <b>89</b>  | <b>16</b>  | <b>3</b>                               | -                                   | <b>South-East region</b>                                   |
| Бургас  | 39                               | 30   | 9  | -                                      | -                                   | Burgas   |
| Сливен  | 20                               | 18   | 2  | -                                      | -                                   | Sliven   |
| Стара Загора  | 28                               | 25   | 2  | 1                                      | -                                   | Stara Zagora   |
| Ямбол   | 21                               | 16   | 3  | 2                                      | -                                   | Yambol   |
| <i>Югозападна и Южна<br/>централна България</i>       | 236                              | 191  | 18   | 27                                     | -                                   | <i>South-West and South<br/>Central Bulgaria</i>           |
| <b>Югозападен район</b>                               | <b>126</b>                       | <b>96</b>  | <b>12</b>  | <b>18</b>                              | -                                   | <b>South-West region</b>                                   |
| Благоевград   | 17                               | 13   | 2  | 2                                      | -                                   | Blagoevgrad  |
| Кюстендил   | 19                               | 14   | -  | 5                                      | -                                   | Kyustendil   |
| Перник  | 22                               | 19   | -  | 3                                      | -                                   | Pernik   |
| София   | 27                               | 21   | 3  | 3                                      | -                                   | Sofia  |
| София (столица)                                       | 41                               | 29   | 7  | 5                                      | -                                   | Sofia cap.   |
| <b>Южен централен район</b>                           | <b>110</b>                       | <b>95</b>  | <b>6</b>   | <b>9</b>                               | -                                   | <b>South Central region</b>                                |
| Кърджали  | 14                               | 10   | 3  | 1                                      | -                                   | Kardzhali  |
| Пазарджик   | 19                               | 17   | -  | 2                                      | -                                   | Pazardzhik   |
| Пловдив   | 34                               | 29   | 1  | 4                                      | -                                   | Plovdiv  |
| Смолян  | 22                               | 21   | 1  | -                                      | -                                   | Smolyan  |
| Хасково   | 21                               | 18   | 1  | 2                                      | -                                   | Haskovo  |

<sup>1</sup> Според щата на съответната администрация.

<sup>2</sup> За обхвата на районите - вж. методологичните бележки.

<sup>1</sup> According to the administration staff list.

<sup>2</sup> For coverage of regions - see methodological notes.

3. Общински съветници по степен на образование, пол, статистически зони, статистически райони и по области към 31.03.2009 година<sup>1</sup>  
Municipality councillors by level of education, sex, statistical zone, statistical region and by district as of 31.03.2009<sup>1</sup>

| Статистически зони<br>Статистически райони<br>Области | Общо<br>Total | Висше - степени<br>„бакалавър“<br>и „магистър“<br>Higher - degrees<br>‘Bachelor’ and<br>‘Master’ | Висше - степен<br>„специалист“, и<br>средно специално<br>Higher - degree<br>‘Specialist’ and<br>secondary vocational | Средно<br>общо<br>Secondary<br>general | Под<br>средно<br>Lower<br>secondary | (Брой)<br>(Number)   |
|---|---------------|--|--|--|-------------------------------------|--|
|   |               |  |  |  |                                     | Statistical zones,<br>statistical regions<br>and districts |
|   | Общо<br>Total |  |  |  |                                     |  |
| <b>Общо за страната</b>                               | <b>5234</b>   | <b>3494</b>  | <b>934</b>   | <b>756</b>                             | <b>50</b>                           | <b>Total</b>   |
| <i>Северна и Югоизточна<br/>България</i>              | <i>3099</i>   | <i>2098</i>  | <i>514</i>   | <i>458</i>                             | <i>29</i>                           | <i>North and South-East<br/>Bulgaria</i>                   |
| <b>Северозападен район</b>                            | <b>926</b>    | <b>627</b>   | <b>155</b>   | <b>135</b>                             | <b>9</b>                            | <b>North-West region</b>                                   |
| Видин   | 154           | 93   | 25   | 34                                     | 2                                   | Vidin  |
| Враца   | 185           | 130  | 30   | 22                                     | 3                                   | Vratsa   |
| Ловеч   | 154           | 111  | 19   | 24                                     | -                                   | Lovech   |
| Монтана   | 187           | 120  | 41   | 23                                     | 3                                   | Montana  |
| Плевен  | 246           | 173  | 40   | 32                                     | 1                                   | Pleven   |
| <b>Северен централен район</b>                        | <b>752</b>    | <b>521</b>   | <b>110</b>   | <b>117</b>                             | <b>4</b>                            | <b>North Central region</b>                                |
| Велико Търново  | 210           | 169  | 29   | 12                                     | -                                   | Veliko Tarnovo   |
| Габрово   | 100           | 84   | 11   | 5                                      | -                                   | Gabrovo  |
| Разград   | 147           | 80   | 13   | 52                                     | 2                                   | Razgrad  |
| Русе  | 162           | 105  | 33   | 22                                     | 2                                   | Ruse   |
| Силистра  | 133           | 83   | 24   | 26                                     | -                                   | Silistra   |
| <b>Североизточен район</b>                            | <b>694</b>    | <b>437</b>   | <b>123</b>   | <b>125</b>                             | <b>9</b>                            | <b>North-East region</b>                                   |
| Варна   | 224           | 139  | 40   | 42                                     | 3                                   | Varna  |
| Добрич  | 164           | 111  | 38   | 11                                     | 4                                   | Dobrich  |
| Търговище   | 117           | 83   | 22   | 12                                     | -                                   | Targovishte  |
| Шумен   | 189           | 104  | 23   | 60                                     | 2                                   | Shumen   |
| <b>Югоизточен район</b>                               | <b>727</b>    | <b>513</b>   | <b>126</b>   | <b>81</b>                              | <b>7</b>                            | <b>South-East region</b>                                   |
| Бургас  | 285           | 190  | 49   | 43                                     | 3                                   | Burgas   |
| Сливен  | 108           | 78   | 16   | 13                                     | 1                                   | Sliven   |
| Стара Загора  | 231           | 160  | 43   | 25                                     | 3                                   | Stara Zagora   |
| Ямбол   | 103           | 85   | 18   | -                                      | -                                   | Yambol   |
| <i>Югозападна и Южна<br/>централна България</i>       | <i>2135</i>   | <i>1396</i>  | <i>420</i>   | <i>298</i>                             | <i>21</i>                           | <i>South-West and South<br/>Central Bulgaria</i>           |
| <b>Югозападен район</b>                               | <b>946</b>    | <b>641</b>   | <b>156</b>   | <b>142</b>                             | <b>7</b>                            | <b>South-West region</b>                                   |
| Благоевград   | 292           | 211  | 23   | 58                                     | -                                   | Blagoevgrad  |
| Кюстендил   | 151           | 91   | 37   | 22                                     | 1                                   | Kyustendil   |
| Перник  | 108           | 67   | 22   | 19                                     | -                                   | Pernik   |
| София   | 334           | 212  | 73   | 43                                     | 6                                   | Sofia  |
| София (столица)                                       | 61            | 60   | 1  | -                                      | -                                   | Sofia cap.   |
| <b>Южен централен район</b>                           | <b>1189</b>   | <b>755</b>   | <b>264</b>   | <b>156</b>                             | <b>14</b>                           | <b>South Central region</b>                                |
| Кърджали  | 187           | 95   | 68   | 24                                     | -                                   | Kardzhali  |
| Пазарджик   | 223           | 136  | 54   | 27                                     | 6                                   | Pazardzhik   |
| Пловдив   | 394           | 269  | 60   | 61                                     | 4                                   | Plovdiv  |
| Смолян  | 164           | 103  | 46   | 14                                     | 1                                   | Smolyan  |
| Хасково   | 221           | 152  | 36   | 30                                     | 3                                   | Haskovo  |

## I. Обща характеристика и териториално деление

### 3. Общински съветници по степен на образование, пол, статистически зони, статистически райони и по области към 31.03.2009 година<sup>1</sup> Municipality councillors by level of education, sex, statistical zone, statistical region and by district as of 31.03.2009<sup>1</sup>

(Продължение и край)  
(Continued and end)

(Брой)  
(Number)

| Статистически зони<br>Статистически райони<br>Области | Общо<br>Total                    | Висше - степени<br>„бакалавър“<br>и „магистър“<br>Higher - degrees<br>'Bachelor' and<br>'Master' | Висше - степен<br>„специалист“, и<br>средно специално<br>Higher - degree<br>'Specialist' and<br>secondary vocational | Средно<br>общо<br>Secondary<br>general | Под<br>средно<br>Lower<br>secondary | Statistical zones,<br>statistical regions<br>and districts |
|---|----------------------------------|--|--|--|-------------------------------------|--|
|   | В т.ч. жени<br>Of which: Females |  |  |  |                                     |  |
| <b>Общо за страната</b>                               | <b>1304</b>                      | <b>1032</b>  | <b>172</b>   | <b>100</b>                             | -                                   | <b>Total</b>   |
| <i>Северна и Югоизточна<br/>България</i>              | 806                              | 656  | 99   | 51                                     | -                                   | <i>North and South-East<br/>Bulgaria</i>                   |
| <b>Северозападен район</b>                            | <b>251</b>                       | <b>197</b>   | <b>35</b>  | <b>19</b>                              | -                                   | <b>North-West region</b>                                   |
| Видин   | 47                               | 35   | 5  | 7                                      | -                                   | Vidin  |
| Враца   | 45                               | 36   | 7  | 2                                      | -                                   | Vratsa   |
| Ловеч   | 36                               | 32   | 2  | 2                                      | -                                   | Lovech   |
| Монтана   | 45                               | 31   | 10   | 4                                      | -                                   | Montana  |
| Плевен  | 78                               | 63   | 11   | 4                                      | -                                   | Pleven   |
| <b>Северен централен район</b>                        | <b>177</b>                       | <b>146</b>   | <b>19</b>  | <b>12</b>                              | -                                   | <b>North Central region</b>                                |
| Велико Търново  | 58                               | 49   | 5  | 4                                      | -                                   | Veliko Tarnovo   |
| Габрово   | 23                               | 21   | 1  | 1                                      | -                                   | Gabrovo  |
| Разград   | 33                               | 25   | 3  | 5                                      | -                                   | Razgrad  |
| Русе  | 30                               | 24   | 4  | 2                                      | -                                   | Ruse   |
| Силистра  | 33                               | 27   | 6  | -                                      | -                                   | Silistra   |
| <b>Североизточен район</b>                            | <b>172</b>                       | <b>142</b>   | <b>23</b>  | <b>7</b>                               | -                                   | <b>North-East region</b>                                   |
| Варна   | 69                               | 56   | 8  | 5                                      | -                                   | Varna  |
| Добрич  | 43                               | 34   | 9  | -                                      | -                                   | Dobrich  |
| Търговище   | 25                               | 22   | 3  | -                                      | -                                   | Targovishte  |
| Шумен   | 35                               | 30   | 3  | 2                                      | -                                   | Shumen   |
| <b>Югоизточен район</b>                               | <b>206</b>                       | <b>171</b>   | <b>22</b>  | <b>13</b>                              | -                                   | <b>South-East region</b>                                   |
| Бургас  | 73                               | 63   | 7  | 3                                      | -                                   | Burgas   |
| Сливен  | 28                               | 24   | 4  | -                                      | -                                   | Sliven   |
| Стара Загора  | 71                               | 53   | 8  | 10                                     | -                                   | Stara Zagora   |
| Ямбол   | 34                               | 31   | 3  | -                                      | -                                   | Yambol   |
| <i>Югозападна и Южна<br/>централна България</i>       | 498                              | 376  | 73   | 49                                     | -                                   | <i>South-West and South<br/>Central Bulgaria</i>           |
| <b>Югозападен район</b>                               | <b>226</b>                       | <b>160</b>   | <b>40</b>  | <b>26</b>                              | -                                   | <b>South-West region</b>                                   |
| Благоевград   | 46                               | 36   | 5  | 5                                      | -                                   | Blagoevgrad  |
| Кюстендил   | 46                               | 27   | 8  | 11                                     | -                                   | Kyustendil   |
| Перник  | 29                               | 18   | 8  | 3                                      | -                                   | Pernik   |
| София   | 90                               | 64   | 19   | 7                                      | -                                   | Sofia  |
| София (столица)                                       | 15                               | 15   | -  | -                                      | -                                   | Sofia cap.   |
| <b>Южен централен район</b>                           | <b>272</b>                       | <b>216</b>   | <b>33</b>  | <b>23</b>                              | -                                   | <b>South Central region</b>                                |
| Кърджали  | 33                               | 24   | 8  | 1                                      | -                                   | Kardzhali  |
| Пазарджик   | 49                               | 40   | 5  | 4                                      | -                                   | Pazardzhik   |
| Пловдив   | 111                              | 85   | 13   | 13                                     | -                                   | Plovdiv  |
| Смолян  | 31                               | 23   | 6  | 2                                      | -                                   | Smolyan  |
| Хасково   | 48                               | 44   | 1  | 3                                      | -                                   | Haskovo  |

<sup>1</sup> За обхвата на районите - вж. методологичните бележки.

<sup>1</sup> For coverage of regions - see methodological notes.

4. Заети лица в общинските администрации и кметствата по степен на образование, пол, статистически зони, статистически райони и по области към 31.03.2009 година<sup>1,2</sup>Employed in municipality administrations and mayoralities by level of education, sex, statistical zone, statistical region and by district as of 31.03.2009<sup>1,2</sup>

| Статистически зони<br>Статистически райони<br>Области | Общо<br>Total  | Висше - степени<br>„бакалавър“<br>и „магистър“<br>Higher - degrees<br>'Bachelor' and<br>'Master' | Висше - степен<br>„специалист“, и<br>средно специално<br>Higher - degree<br>'Specialist' and<br>secondary vocational | Средно<br>общо<br>Secondary<br>general | Под<br>средно<br>Lower<br>secondary | (Брой)<br>(Number)<br>Statistical zones,<br>statistical regions<br>and districts |
|---|----------------|--|--|--|-------------------------------------|--|
|   | Общо<br>Total  |  |  |  |                                     |  |
| <b>Общо за страната</b>                               | <b>25503.0</b> | <b>12091.5</b>   | <b>6720.0</b>  | <b>6250.5</b>                          | <b>441.0</b>                        | <b>Total</b>   |
| <i>Северна и Югоизточна<br/>България</i>              | <i>14514.0</i> | <i>6899.0</i>  | <i>3846.0</i>  | <i>3546.0</i>                          | <i>223.0</i>                        | <i>North and South-East<br/>Bulgaria</i>   |
| <b>Северозападен район</b>                            | <b>3579.5</b>  | <b>1682.5</b>  | <b>1126.5</b>  | <b>746.5</b>                           | <b>24.0</b>                         | <b>North-West region</b>   |
| Видин   | 627.0          | 236.0  | 218.0  | 165.0                                  | 8.0                                 | Vidin  |
| Враца   | 714.0          | 350.0  | 215.0  | 148.0                                  | 1.0                                 | Vratsa   |
| Ловеч   | 551.0          | 318.5  | 151.0  | 80.5                                   | 1.0                                 | Lovech   |
| Монтана   | 736.5          | 300.0  | 264.5  | 167.0                                  | 5.0                                 | Montana  |
| Плевен  | 951.0          | 478.0  | 278.0  | 186.0                                  | 9.0                                 | Pleven   |
| <b>Северен централен район</b>                        | <b>3226.5</b>  | <b>1606.5</b>  | <b>776.0</b>   | <b>825.0</b>                           | <b>19.0</b>                         | <b>North Central region</b>  |
| Велико Търново  | 987.0          | 517.0  | 219.0  | 247.0                                  | 4.0                                 | Veliko Tarnovo   |
| Габрово   | 472.5          | 265.0  | 136.0  | 68.5                                   | 3.0                                 | Gabrovo  |
| Разград   | 556.0          | 239.0  | 98.0   | 219.0                                  | -                                   | Razgrad  |
| Русе  | 702.0          | 344.5  | 194.0  | 157.5                                  | 6.0                                 | Ruse   |
| Силистра  | 509.0          | 241.0  | 129.0  | 133.0                                  | 6.0                                 | Silistra   |
| <b>Североизточен район</b>                            | <b>4007.0</b>  | <b>1925.0</b>  | <b>937.0</b>   | <b>1024.0</b>                          | <b>121.0</b>                        | <b>North-East region</b>   |
| Варна   | 1936.5         | 1039.0   | 422.0  | 401.0                                  | 74.5                                | Varna  |
| Добрич  | 776.0          | 355.5  | 203.0  | 196.0                                  | 21.5                                | Dobrich  |
| Търговище   | 560.5          | 221.0  | 139.0  | 190.5                                  | 10.0                                | Targovishte  |
| Шумен   | 734.0          | 309.5  | 173.0  | 236.5                                  | 15.0                                | Shumen   |
| <b>Югоизточен район</b>                               | <b>3701.0</b>  | <b>1685.0</b>  | <b>1006.5</b>  | <b>950.5</b>                           | <b>59.0</b>                         | <b>South-East region</b>   |
| Бургас  | 1498.0         | 650.0  | 337.0  | 485.0                                  | 26.0                                | Burgas   |
| Сливен  | 687.5          | 309.0  | 201.0  | 149.5                                  | 28.0                                | Sliven   |
| Стара Загора  | 1053.0         | 493.0  | 321.0  | 235.0                                  | 4.0                                 | Stara Zagora   |
| Ямбол   | 462.5          | 233.0  | 147.5  | 81.0                                   | 1.0                                 | Yambol   |
| <i>Югозападна и Южна<br/>централна България</i>       | <i>10989.0</i> | <i>5192.5</i>  | <i>2874.0</i>  | <i>2704.5</i>                          | <i>218.0</i>                        | <i>South-West and South<br/>Central Bulgaria</i>                                 |
| <b>Югозападен район</b>                               | <b>5773.0</b>  | <b>2884.0</b>  | <b>1300.0</b>  | <b>1478.0</b>                          | <b>111.0</b>                        | <b>South-West region</b>   |
| Благоевград   | 1188.5         | 553.5  | 256.0  | 313.0                                  | 66.0                                | Blagoevgrad  |
| Кюстендил   | 579.0          | 276.0  | 142.0  | 159.0                                  | 2.0                                 | Kyustendil   |
| Перник  | 493.0          | 190.0  | 132.5  | 167.5                                  | 3.0                                 | Pernik   |
| София   | 1155.5         | 457.5  | 293.5  | 379.5                                  | 25.0                                | Sofia  |
| София (столица)                                       | 2357.0         | 1407.0   | 476.0  | 459.0                                  | 15.0                                | Sofia cap.   |
| <b>Южен централен район</b>                           | <b>5216.0</b>  | <b>2308.5</b>  | <b>1574.0</b>  | <b>1226.5</b>                          | <b>107.0</b>                        | <b>South Central region</b>  |
| Кърджали  | 936.0          | 272.0  | 288.0  | 323.0                                  | 53.0                                | Kardzhali  |
| Пазарджик   | 887.0          | 416.0  | 276.5  | 181.5                                  | 13.0                                | Pazardzhik   |
| Пловдив   | 1710.0         | 892.5  | 464.5  | 339.0                                  | 14.0                                | Plovdiv  |
| Смолян  | 634.0          | 298.0  | 204.0  | 117.0                                  | 15.0                                | Smolyan  |
| Хасково   | 1049.0         | 430.0  | 341.0  | 266.0                                  | 12.0                                | Haskovo  |

## I. Обща характеристика и териториално деление

4. Заети лица в общинските администрации и кметствата по степен на образование, пол, статистически зони, статистически райони и по области към 31.03.2009 година<sup>1,2</sup>

Employed in municipality administrations and mayoralties by level of education, sex, statistical zone, statistical region and by district as of 31.03.2009<sup>1,2</sup>

(Продължение и край)  
(Continued and end)

(Брой)  
(Number)

| Статистически зони<br>Статистически райони<br>Области | Общо<br>Total  | Висше - степени<br>„бакалавър“<br>и „магистър“<br>Higher - degrees<br>'Bachelor' and<br>'Master' | Висше - степен<br>„специалист“, и<br>средно специално<br>Higher - degree<br>'Specialist' and<br>secondary vocational | Средно<br>общо<br>Secondary<br>general | Под<br>средно<br>Lower<br>secondary | Statistical zones,<br>statistical regions<br>and districts |
|---|----------------|--|--|--|-------------------------------------|--|
|   |                | В т.ч. жени<br>Of which: Females   |  |  |                                     |  |
| <b>Общо за страната</b>                               | <b>16731.0</b> | <b>8093.5</b>  | <b>4595.0</b>  | <b>3850.5</b>                          | <b>192.0</b>                        | <b>Total</b>   |
| <i>Северна и Югоизточна<br/>България</i>              | <i>9534.0</i>  | <i>4653.0</i>  | <i>2609.0</i>  | <i>2172.0</i>                          | <i>100.0</i>                        | <i>North and South-East<br/>Bulgaria</i>                   |
| <b>Северозападен район</b>                            | <b>2273.5</b>  | <b>1049.0</b>  | <b>732.0</b>   | <b>480.5</b>                           | <b>12.0</b>                         | <b>North-West region</b>                                   |
| Видин   | 352.0          | 138.0  | 130.0  | 81.0                                   | 3.0                                 | Vidin  |
| Враца   | 482.0          | 235.0  | 142.0  | 105.0                                  | -                                   | Vratsa   |
| Ловеч   | 348.5          | 202.0  | 95.0   | 51.5                                   | -                                   | Lovech   |
| Монтана   | 474.0          | 195.0  | 162.0  | 114.0                                  | 3.0                                 | Montana  |
| Плевен  | 617.0          | 279.0  | 203.0  | 129.0                                  | 6.0                                 | Pleven   |
| <b>Северен централен район</b>                        | <b>2170.5</b>  | <b>1086.0</b>  | <b>553.0</b>   | <b>522.5</b>                           | <b>9.0</b>                          | <b>North Central region</b>                                |
| Велико Търново  | 666.0          | 345.0  | 146.0  | 171.0                                  | 4.0                                 | Veliko Tarnovo   |
| Габрово   | 340.5          | 189.5  | 101.0  | 49.0                                   | 1.0                                 | Gabrovo  |
| Разград   | 345.0          | 165.0  | 58.0   | 122.0                                  | -                                   | Razgrad  |
| Русе  | 506.0          | 233.5  | 164.0  | 106.5                                  | 2.0                                 | Ruse   |
| Силистра  | 313.0          | 153.0  | 84.0   | 74.0                                   | 2.0                                 | Silistra   |
| <b>Североизточен район</b>                            | <b>2519.0</b>  | <b>1314.0</b>  | <b>608.5</b>   | <b>552.5</b>                           | <b>44.0</b>                         | <b>North-East region</b>                                   |
| Варна   | 1334.0         | 731.0  | 309.0  | 265.5                                  | 28.5                                | Varna  |
| Добрич  | 471.5          | 243.0  | 116.0  | 103.0                                  | 9.5                                 | Dobrich  |
| Търговище   | 293.5          | 134.0  | 82.5   | 76.0                                   | 1.0                                 | Targovishte  |
| Шумен   | 420.0          | 206.0  | 101.0  | 108.0                                  | 5.0                                 | Shumen   |
| <b>Югоизточен район</b>                               | <b>2571.0</b>  | <b>1204.0</b>  | <b>715.5</b>   | <b>616.5</b>                           | <b>35.0</b>                         | <b>South-East region</b>                                   |
| Бургас  | 1016.0         | 471.0  | 235.0  | 299.0                                  | 11.0                                | Burgas   |
| Сливен  | 496.5          | 218.0  | 166.0  | 90.5                                   | 22.0                                | Sliven   |
| Стара Загора  | 747.0          | 355.0  | 219.0  | 171.0                                  | 2.0                                 | Stara Zagora   |
| Ямбол   | 311.5          | 160.0  | 95.5   | 56.0                                   | -                                   | Yambol   |
| <i>Югозападна и Южна<br/>централна България</i>       | <i>7197.0</i>  | <i>3440.5</i>  | <i>1986.0</i>  | <i>1678.5</i>                          | <i>92.0</i>                         | <i>South-West and South<br/>Central Bulgaria</i>           |
| <b>Югозападен район</b>                               | <b>3957.0</b>  | <b>1940.0</b>  | <b>984.5</b>   | <b>986.5</b>                           | <b>46.0</b>                         | <b>South-West region</b>                                   |
| Благоевград   | 631.5          | 301.0  | 162.0  | 144.5                                  | 24.0                                | Blagoevgrad  |
| Кюстендил   | 384.0          | 200.0  | 92.0   | 92.0                                   | -                                   | Kyustendil   |
| Перник  | 348.0          | 129.0  | 95.5   | 120.5                                  | 3.0                                 | Pernik   |
| София   | 790.5          | 313.0  | 233.0  | 235.5                                  | 9.0                                 | Sofia  |
| София (столица)                                       | 1803.0         | 997.0  | 402.0  | 394.0                                  | 10.0                                | Sofia cap.   |
| <b>Южен централен район</b>                           | <b>3240.0</b>  | <b>1500.5</b>  | <b>1001.5</b>  | <b>692.0</b>                           | <b>46.0</b>                         | <b>South Central region</b>                                |
| Кърджали  | 438.0          | 167.0  | 124.0  | 123.0                                  | 24.0                                | Kardzhali  |
| Пазарджик   | 596.0          | 271.0  | 199.5  | 115.5                                  | 10.0                                | Pazardzhik   |
| Пловдив   | 1190.0         | 599.5  | 338.0  | 245.5                                  | 7.0                                 | Plovdiv  |
| Смолян  | 366.0          | 189.0  | 117.0  | 58.0                                   | 2.0                                 | Smolyan  |
| Хасково   | 650.0          | 274.0  | 223.0  | 150.0                                  | 3.0                                 | Haskovo  |

<sup>1</sup> Според щата на съответната администрация.

<sup>2</sup> За обхвата на районите - вж. методологичните бележки.

<sup>1</sup> According to the administration staff list.

<sup>2</sup> For coverage of regions - see methodological notes.

**НАСЕЛЕНИЕ  
POPULATION**





## II. Население

1. Население под, във и над трудоспособна възраст по статистически зони, статистически райони и по области към 31.12.2008 година<sup>1</sup>

Population by working-age status, statistical zone, statistical region and by district as of 31.12.2008<sup>1</sup>

| Статистически зони<br>Статистически райони<br>Области               | Общо<br>Total  | Под трудоспособна възраст<br>Under working age |               |                | В трудоспособна възраст<br>At working age |                |                | Над трудоспособна възраст<br>Over working age |               |                | Statistical zones,<br>statistical regions<br>and districts |
|---|----------------|--|---------------|----------------|---|----------------|----------------|---|---------------|----------------|--|
|   |                | всичко<br>Total                                | мъже<br>Male  | жени<br>Female | всичко<br>Total                           | мъже<br>Male   | жени<br>Female | всичко<br>Total                               | мъже<br>Male  | жени<br>Female |  |
| <b>Общо за страната</b><br><i>Северна и Югоизточна<br/>България</i> | <b>7606551</b> | <b>1099948</b>                                 | <b>565117</b> | <b>534831</b>  | <b>4805892</b>                            | <b>2496012</b> | <b>2309880</b> | <b>1700711</b>                                | <b>620151</b> | <b>1080560</b> | <b>Total</b><br><i>North and South-East<br/>Bulgaria</i>   |
| <b>Северозападен<br/>район</b>                                      | <b>916054</b>  | <b>129808</b>                                  | <b>66468</b>  | <b>63340</b>   | <b>539792</b>                             | <b>286255</b>  | <b>253537</b>  | <b>246454</b>                                 | <b>91823</b>  | <b>154631</b>  | <b>North-West region</b>                                   |
| Видин   | 110310         | 14369  | 7432          | 6937           | 62818                                     | 33382          | 29436          | 33123   | 12343         | 20780          | Vidin  |
| Враца   | 199702         | 29343  | 14976         | 14367          | 120296                                    | 63437          | 56859          | 50063   | 18457         | 31606          | Vratsa   |
| Ловеч   | 153474         | 22263  | 11393         | 10870          | 89643                                     | 47967          | 41676          | 41568   | 15564         | 26004          | Lovech   |
| Монтана   | 158291         | 22111  | 11240         | 10871          | 91363                                     | 48381          | 42982          | 44817   | 16775         | 28042          | Montana  |
| Плевен  | 294277         | 41722  | 21427         | 20295          | 175672                                    | 93088          | 82584          | 76883   | 28684         | 48199          | Pleven   |
| <b>Северен централен<br/>район</b>                                  | <b>924273</b>  | <b>124781</b>                                  | <b>64213</b>  | <b>60568</b>   | <b>578163</b>                             | <b>301510</b>  | <b>276653</b>  | <b>221329</b>                                 | <b>81531</b>  | <b>139798</b>  | <b>North Central region</b>                                |
| Велико Търново  | 277520         | 35280  | 18036         | 17244          | 175742                                    | 90433          | 85309          | 66498   | 24573         | 41925          | Veliko Tarnovo   |
| Габрово   | 131911         | 16511  | 8500          | 8011           | 78759                                     | 41635          | 37124          | 36641   | 13431         | 23210          | Gabrovo  |
| Разград   | 134485         | 21415  | 11049         | 10366          | 84739                                     | 44037          | 40702          | 28331   | 10261         | 18070          | Razgrad  |
| Русе  | 251236         | 32834  | 16872         | 15962          | 158711                                    | 83265          | 75446          | 59691   | 21677         | 38014          | Ruse   |
| Силистра  | 129121         | 18741  | 9756          | 8985           | 80212                                     | 42140          | 38072          | 30168   | 11589         | 18579          | Silistra   |
| <b>Североизточен<br/>район</b>                                      | <b>991471</b>  | <b>153674</b>                                  | <b>78753</b>  | <b>74921</b>   | <b>632155</b>                             | <b>328547</b>  | <b>303608</b>  | <b>205642</b>                                 | <b>75393</b>  | <b>130249</b>  | <b>North-East region</b>                                   |
| Варна   | 463260         | 71713  | 36715         | 34998          | 299255                                    | 155226         | 144029         | 92292   | 33723         | 58569          | Varna  |
| Добрич  | 201499         | 29979  | 15322         | 14657          | 128015                                    | 66770          | 61245          | 43505   | 16235         | 27270          | Dobrich  |
| Търговище   | 131233         | 21251  | 10889         | 10362          | 80883                                     | 42287          | 38596          | 29099   | 10751         | 18348          | Targovishte  |
| Шумен   | 195479         | 30731  | 15827         | 14904          | 124002                                    | 64264          | 59738          | 40746   | 14684         | 26062          | Shumen   |
| <b>Югоизточен район</b>   | <b>1121569</b> | <b>177432</b>                                  | <b>90923</b>  | <b>86509</b>   | <b>700423</b>                             | <b>365278</b>  | <b>335145</b>  | <b>243714</b>                                 | <b>89483</b>  | <b>154231</b>  | <b>South-East region</b>                                   |
| Бургас  | 420840         | 66306  | 33871         | 32435          | 269987                                    | 140228         | 129759         | 84547   | 30982         | 53565          | Burgas   |
| Сливен  | 206566         | 38331  | 19537         | 18794          | 126156                                    | 65646          | 60510          | 42079   | 15176         | 26903          | Sliven   |
| Стара Загора  | 353494         | 52081  | 26992         | 25089          | 219404                                    | 114614         | 104790         | 82009   | 30024         | 51985          | Stara Zagora   |
| Ямбол   | 140669         | 20714  | 10523         | 10191          | 84876                                     | 44790          | 40086          | 35079   | 13301         | 21778          | Yambol   |
| <i>Югозападна и Южна<br/>централна България</i>                     |                |  |               |                |   |                |                |   |               |                | <i>South-West and South<br/>Central Bulgaria</i>           |
| <b>Югозападен район</b>   | <b>2115042</b> | <b>290397</b>                                  | <b>149526</b> | <b>140871</b>  | <b>1378296</b>                            | <b>707166</b>  | <b>671130</b>  | <b>446349</b>                                 | <b>158923</b> | <b>287426</b>  | <b>South-West region</b>                                   |
| Благоевград   | 328783         | 50495  | 25936         | 24559          | 215052                                    | 111091         | 103961         | 63236   | 23719         | 39517          | Blagoevgrad  |
| Кюстендил   | 147531         | 18861  | 9795          | 9066           | 89488                                     | 47342          | 42146          | 39182   | 14463         | 24719          | Kyustendil   |
| Перник  | 137449         | 16444  | 8488          | 7956           | 84144                                     | 43922          | 40222          | 36861   | 13892         | 22969          | Pernik   |
| София   | 254220         | 36071  | 18451         | 17620          | 153844                                    | 81782          | 72062          | 64305   | 23889         | 40416          | Sofia  |
| София (столица)   | 1247059        | 168526   | 86856         | 81670          | 835768                                    | 423029         | 412739         | 242765  | 82960         | 159805         | Sofia cap.   |
| <b>Южен централен<br/>район</b>                                     | <b>1538142</b> | <b>223856</b>                                  | <b>115234</b> | <b>108622</b>  | <b>977063</b>                             | <b>507256</b>  | <b>469807</b>  | <b>337223</b>                                 | <b>122998</b> | <b>214225</b>  | <b>South Central region</b>                                |
| Кърджали  | 156008         | 24747  | 12688         | 12059          | 100737                                    | 52271          | 48466          | 30524   | 11776         | 18748          | Kardzhali  |
| Пазарджик   | 292534         | 46110  | 23812         | 22298          | 185409                                    | 97303          | 88106          | 61015   | 22023         | 38992          | Pazardzhik   |
| Пловдив   | 704057         | 99620  | 51247         | 48373          | 447696                                    | 230919         | 216777         | 156741  | 56475         | 100266         | Plovdiv  |
| Смолян  | 126536         | 16415  | 8552          | 7863           | 83348                                     | 43130          | 40218          | 26773   | 9523          | 17250          | Smolyan  |
| Хасково   | 259007         | 36964  | 18935         | 18029          | 159873                                    | 83633          | 76240          | 62170   | 23201         | 38969          | Haskovo  |

<sup>1</sup> За обхвата на районите - вж. методологичните бележки.

<sup>1</sup> For coverage of regions - see methodological notes.

2. Сключени бракове, живородени, умрели и естествен прираст на населението по статистически зони, статистически райони и по области през 2008 година<sup>1</sup>Marriages, live births, deaths and natural increase of the population by statistical zone, statistical region and by district in 2008<sup>1</sup>

| Статистически зони<br>Статистически райони<br>Области               | Сключени<br>бракове<br>Marriages | Живо-<br>родени<br>Live births | Умрели<br>Deaths | Умрели деца на<br>възраст до 1 г.<br>Infant deaths<br>under 1 year | Естествен прираст<br>Natural increase |               |                | Statistical zones,<br>statistical regions<br>and districts |
|---|----------------------------------|--------------------------------|------------------|--|---------------------------------------|---------------|----------------|--|
|   |                                  |                                |                  |  | общо<br>Total                         | мъже<br>Male  | жени<br>Female |  |
|   | Общо<br>Total                    |                                |                  |  |                                       |               |                |  |
| <b>Общо за страната</b><br><i>Северна и Югоизточна<br/>България</i> | <b>27722</b>                     | <b>77712</b>                   | <b>110523</b>    | <b>668</b>   | <b>-32811</b>                         | <b>-18317</b> | <b>-14494</b>  | <b>Total</b><br><i>North and South-East<br/>Bulgaria</i>   |
| <b>Северозападен район</b>  | <b>2312</b>                      | <b>8034</b>                    | <b>17042</b>     | <b>73</b>  | <b>-9008</b>                          | <b>-4864</b>  | <b>-4144</b>   | <b>North-West region</b>                                   |
| Видин   | 249                              | 815                            | 2433             | 8  | -1618                                 | -826          | -792           | Vidin  |
| Враца   | 498                              | 1734                           | 3625             | 11   | -1891                                 | -1037         | -854           | Vratsa   |
| Ловеч   | 326                              | 1397                           | 2665             | 10   | -1268                                 | -666          | -602           | Lovech   |
| Монтана   | 414                              | 1372                           | 3106             | 17   | -1734                                 | -883          | -851           | Montana  |
| Плевен  | 825                              | 2716                           | 5213             | 27   | -2497                                 | -1452         | -1045          | Pleven   |
| <b>Северен централен<br/>район</b>                                  | <b>3181</b>                      | <b>8171</b>                    | <b>14535</b>     | <b>65</b>  | <b>-6364</b>                          | <b>-3363</b>  | <b>-3001</b>   | <b>North Central region</b>                                |
| Велико Търново  | 831                              | 2420                           | 4610             | 26   | -2190                                 | -1166         | -1024          | Veliko Tarnovo   |
| Габрово   | 388                              | 1078                           | 2250             | 6  | -1172                                 | -602          | -570           | Gabrovo  |
| Разград   | 560                              | 1299                           | 1881             | 8  | -582                                  | -302          | -280           | Razgrad  |
| Русе  | 915                              | 2183                           | 3838             | 14   | -1655                                 | -810          | -845           | Ruse   |
| Силистра  | 487                              | 1191                           | 1956             | 11   | -765                                  | -483          | -282           | Silistra   |
| <b>Североизточен район</b>  | <b>3852</b>                      | <b>11133</b>                   | <b>13621</b>     | <b>115</b>   | <b>-2488</b>                          | <b>-1507</b>  | <b>-981</b>    | <b>North-East region</b>                                   |
| Варна   | 2028                             | 5607                           | 5764             | 42   | -157                                  | -179          | 22             | Varna  |
| Добрич  | 681                              | 2057                           | 2920             | 19   | -863                                  | -527          | -336           | Dobrich  |
| Търговище   | 423                              | 1363                           | 2037             | 22   | -674                                  | -369          | -305           | Targovishte  |
| Шумен   | 720                              | 2106                           | 2900             | 32   | -794                                  | -432          | -362           | Shumen   |
| <b>Югоизточен район</b>   | <b>4001</b>                      | <b>12634</b>                   | <b>16145</b>     | <b>132</b>   | <b>-3511</b>                          | <b>-2140</b>  | <b>-1371</b>   | <b>South-East region</b>                                   |
| Бургас  | 1793                             | 4908                           | 5620             | 51   | -712                                  | -555          | -157           | Burgas   |
| Сливен  | 661                              | 2727                           | 2910             | 32   | -183                                  | -182          | -1             | Sliven   |
| Стара Загора  | 1124                             | 3574                           | 5255             | 31   | -1681                                 | -900          | -781           | Stara Zagora   |
| Ямбол   | 423                              | 1425                           | 2360             | 18   | -935                                  | -503          | -432           | Yambol   |
| <i>Югозападна и Южна<br/>централна България</i>                     |                                  |                                |                  |  |                                       |               |                | <i>South-West and South<br/>Central Bulgaria</i>           |
| <b>Югозападен район</b>   | <b>8762</b>                      | <b>22447</b>                   | <b>28006</b>     | <b>143</b>   | <b>-5559</b>                          | <b>-3165</b>  | <b>-2394</b>   | <b>South-West region</b>                                   |
| Благоевград   | 1332                             | 3557                           | 3791             | 31   | -234                                  | -256          | 22             | Blagoevgrad  |
| Кюстендил   | 448                              | 1213                           | 2500             | 8  | -1287                                 | -662          | -625           | Kyustendil   |
| Перник  | 389                              | 1102                           | 2400             | 11   | -1298                                 | -716          | -582           | Pernik   |
| София   | 604                              | 2194                           | 4130             | 24   | -1936                                 | -1138         | -798           | Sofia  |
| София (столица)   | 5989                             | 14381                          | 15185            | 69   | -804                                  | -393          | -411           | Sofia cap.   |
| <b>Южен централен район</b>   | <b>5614</b>                      | <b>15293</b>                   | <b>21174</b>     | <b>140</b>   | <b>-5881</b>                          | <b>-3278</b>  | <b>-2603</b>   | <b>South Central region</b>                                |
| Кърджали  | 762                              | 1759                           | 1830             | 19   | -71                                   | -55           | -16            | Kardzhali  |
| Пазарджик   | 865                              | 3006                           | 4007             | 27   | -1001                                 | -625          | -376           | Pazardzhik   |
| Пловдив   | 2875                             | 7257                           | 9753             | 68   | -2496                                 | -1342         | -1154          | Plovdiv  |
| Смолян  | 311                              | 989                            | 1550             | 4  | -561                                  | -333          | -228           | Smolyan  |
| Хасково   | 801                              | 2282                           | 4034             | 22   | -1752                                 | -923          | -829           | Haskovo  |

### 2. Сключени бракове, живородени, умрели и естествен прираст на населението по статистически зони, статистически райони и по области през 2008 година<sup>1</sup>

Marriages, live births, deaths and natural increase of the population by statistical zone, statistical region and by district in 2008<sup>1</sup>

(Продължение)  
(Continued)

| Статистически зони<br>Статистически райони<br>Области | Сключени<br>бракове<br>Marriages | Живо-<br>родени<br>Live births | Умрели<br>Deaths | Умрели деца на<br>възраст до 1 г.<br>Infant deaths<br>under 1 year | Естествен прираст<br>Natural increase |              |                | Statistical zones,<br>statistical regions<br>and districts |
|---|----------------------------------|--------------------------------|------------------|--|---------------------------------------|--------------|----------------|--|
|   |                                  |                                |                  |  | общо<br>Total                         | мъже<br>Male | жени<br>Female |  |
| В градовете<br>Urban residence                        |                                  |                                |                  |  |                                       |              |                |  |
| <b>Общо за страната</b>                               | <b>21844</b>                     | <b>58367</b>                   | <b>65168</b>     | <b>444</b>   | <b>-6801</b>                          | <b>-4459</b> | <b>-2342</b>   | <b>Total</b>   |
| <i>Северна и Югоизточна<br/>България</i>              |                                  |                                |                  |  |                                       |              |                | <i>North and South-East<br/>Bulgaria</i>                   |
| <b>Северозападен район</b>                            | <b>1736</b>                      | <b>5368</b>                    | <b>7390</b>      | <b>42</b>  | <b>-2022</b>                          | <b>-1298</b> | <b>-724</b>    | <b>North-West region</b>                                   |
| Видин   | 202                              | 578                            | 883              | 8  | -305                                  | -171         | -134           | Vidin  |
| Враца   | 354                              | 1076                           | 1448             | 4  | -372                                  | -268         | -104           | Vratsa   |
| Ловеч   | 221                              | 893                            | 1176             | 7  | -283                                  | -181         | -102           | Lovech   |
| Монтана   | 340                              | 966                            | 1330             | 10   | -364                                  | -207         | -157           | Montana  |
| Плевен  | 619                              | 1855                           | 2553             | 13   | -698                                  | -471         | -227           | Pleven   |
| <b>Северен централен<br/>район</b>                    | <b>2266</b>                      | <b>5574</b>                    | <b>7704</b>      | <b>42</b>  | <b>-2130</b>                          | <b>-1138</b> | <b>-992</b>    | <b>North Central region</b>                                |
| Велико Търново  | 690                              | 1790                           | 2294             | 18   | -504                                  | -305         | -199           | Veliko Tarnovo   |
| Габрово   | 332                              | 898                            | 1448             | 5  | -550                                  | -275         | -275           | Gabrovo  |
| Разград   | 242                              | 587                            | 760              | 5  | -173                                  | -94          | -79            | Razgrad  |
| Русе  | 782                              | 1783                           | 2422             | 10   | -639                                  | -300         | -339           | Ruse   |
| Силистра  | 220                              | 516                            | 780              | 4  | -264                                  | -164         | -100           | Silistra   |
| <b>Североизточен район</b>                            | <b>3056</b>                      | <b>8164</b>                    | <b>8204</b>      | <b>65</b>  | <b>-40</b>                            | <b>-131</b>  | <b>91</b>      | <b>North-East region</b>                                   |
| Варна   | 1858                             | 4710                           | 4157             | 33   | 553                                   | 231          | 322            | Varna  |
| Добрич  | 499                              | 1400                           | 1605             | 10   | -205                                  | -120         | -85            | Dobrich  |
| Търговище   | 239                              | 687                            | 867              | 5  | -180                                  | -111         | -69            | Targovishte  |
| Шумен   | 460                              | 1367                           | 1575             | 17   | -208                                  | -131         | -77            | Shumen   |
| <b>Югоизточен район</b>                               | <b>3121</b>                      | <b>8863</b>                    | <b>9099</b>      | <b>91</b>  | <b>-236</b>                           | <b>-379</b>  | <b>143</b>     | <b>South-East region</b>                                   |
| Бургас  | 1340                             | 3537                           | 3468             | 33   | 69                                    | -65          | 134            | Burgas   |
| Сливен  | 501                              | 1681                           | 1618             | 20   | 63                                    | -36          | 99             | Sliven   |
| Стара Загора  | 931                              | 2587                           | 2813             | 24   | -226                                  | -180         | -46            | Stara Zagora   |
| Ямбол   | 349                              | 1058                           | 1200             | 14   | -142                                  | -98          | -44            | Yambol   |
| <i>Югозападна и Южна<br/>централна България</i>       |                                  |                                |                  |  |                                       |              |                | <i>South-West and South<br/>Central Bulgaria</i>           |
| <b>Югозападен район</b>                               | <b>7680</b>                      | <b>19516</b>                   | <b>20983</b>     | <b>110</b>   | <b>-1467</b>                          | <b>-932</b>  | <b>-535</b>    | <b>South-West region</b>                                   |
| Благоевград   | 786                              | 2132                           | 1911             | 14   | 221                                   | 20           | 201            | Blagoevgrad  |
| Кюстендил   | 350                              | 997                            | 1298             | 7  | -301                                  | -144         | -157           | Kyustendil   |
| Перник  | 331                              | 971                            | 1516             | 8  | -545                                  | -324         | -221           | Pernik   |
| София   | 414                              | 1549                           | 1896             | 15   | -347                                  | -253         | -94            | Sofia  |
| София (столица)                                       | 5799                             | 13867                          | 14362            | 66   | -495                                  | -231         | -264           | Sofia cap.   |
| <b>Южен централен район</b>                           | <b>3985</b>                      | <b>10882</b>                   | <b>11788</b>     | <b>94</b>  | <b>-906</b>                           | <b>-581</b>  | <b>-325</b>    | <b>South Central region</b>                                |
| Кърджали  | 262                              | 780                            | 674              | 9  | 106                                   | 41           | 65             | Kardzhali  |
| Пазарджик   | 545                              | 1976                           | 2133             | 18   | -157                                  | -163         | 6              | Pazardzhik   |
| Пловдив   | 2407                             | 5752                           | 6147             | 47   | -395                                  | -221         | -174           | Plovdiv  |
| Смолян  | 178                              | 606                            | 659              | 3  | -53                                   | -48          | -5             | Smolyan  |
| Хасково   | 593                              | 1768                           | 2175             | 17   | -407                                  | -190         | -217           | Haskovo  |

2. Сключени бракове, живородени, умрели и естествен прираст на населението по статистически зони, статистически райони и по области през 2008 година<sup>1</sup>Marriages, live births, deaths and natural increase of the population by statistical zone, statistical region and by district in 2008<sup>1</sup>(Продължение и край)  
(Continued and end)

| Статистически зони<br>Статистически райони<br>Области               | Сключени<br>бракове<br>Marriages | Живо-<br>родени<br>Live births | Умрели<br>Deaths | Умрели деца на<br>възраст до 1 г.<br>Infant deaths<br>under 1 year | Естествен прираст<br>Natural increase |               |                | Statistical zones,<br>statistical regions<br>and districts |
|---|----------------------------------|--------------------------------|------------------|--|---------------------------------------|---------------|----------------|--|
|   |                                  |                                |                  |  | общо<br>Total                         | мъже<br>Male  | жени<br>Female |  |
| В селата<br>Rural residence   |                                  |                                |                  |  |                                       |               |                |  |
| <b>Общо за страната</b><br><i>Северна и Югоизточна<br/>България</i> | <b>5878</b>                      | <b>19345</b>                   | <b>45355</b>     | <b>224</b>   | <b>-26010</b>                         | <b>-13858</b> | <b>-12152</b>  | <b>Total</b><br><i>North and South-East<br/>Bulgaria</i>   |
| <b>Северозападен район</b>  | <b>576</b>                       | <b>2666</b>                    | <b>9652</b>      | <b>31</b>  | <b>-6986</b>                          | <b>-3566</b>  | <b>-3420</b>   | <b>North-West region</b>                                   |
| Видин   | 47                               | 237                            | 1550             | -  | -1313                                 | -655          | -658           | Vidin  |
| Враца   | 144                              | 658                            | 2177             | 7  | -1519                                 | -769          | -750           | Vratsa   |
| Ловеч   | 105                              | 504                            | 1489             | 3  | -985                                  | -485          | -500           | Lovech   |
| Монтана   | 74                               | 406                            | 1776             | 7  | -1370                                 | -676          | -694           | Montana  |
| Плевен  | 206                              | 861                            | 2660             | 14   | -1799                                 | -981          | -818           | Pleven   |
| <b>Северен централен<br/>район</b>                                  | <b>915</b>                       | <b>2597</b>                    | <b>6831</b>      | <b>23</b>  | <b>-4234</b>                          | <b>-2225</b>  | <b>-2009</b>   | <b>North Central region</b>                                |
| Велико Търново  | 141                              | 630                            | 2316             | 8  | -1686                                 | -861          | -825           | Veliko Tarnovo   |
| Габрово   | 56                               | 180                            | 802              | 1  | -622                                  | -327          | -295           | Gabrovo  |
| Разград   | 318                              | 712                            | 1121             | 3  | -409                                  | -208          | -201           | Razgrad  |
| Русе  | 133                              | 400                            | 1416             | 4  | -1016                                 | -510          | -506           | Ruse   |
| Силистра  | 267                              | 675                            | 1176             | 7  | -501                                  | -319          | -182           | Silistra   |
| <b>Североизточен район</b>  | <b>796</b>                       | <b>2969</b>                    | <b>5417</b>      | <b>50</b>  | <b>-2448</b>                          | <b>-1376</b>  | <b>-1072</b>   | <b>North-East region</b>                                   |
| Варна   | 170                              | 897                            | 1607             | 9  | -710                                  | -410          | -300           | Varna  |
| Добрич  | 182                              | 657                            | 1315             | 9  | -658                                  | -407          | -251           | Dobrich  |
| Търговище   | 184                              | 676                            | 1170             | 17   | -494                                  | -258          | -236           | Targovishte  |
| Шумен   | 260                              | 739                            | 1325             | 15   | -586                                  | -301          | -285           | Shumen   |
| <b>Югоизточен район</b>   | <b>880</b>                       | <b>3771</b>                    | <b>7046</b>      | <b>41</b>  | <b>-3275</b>                          | <b>-1761</b>  | <b>-1514</b>   | <b>South-East region</b>                                   |
| Бургас  | 453                              | 1371                           | 2152             | 18   | -781                                  | -490          | -291           | Burgas   |
| Сливен  | 160                              | 1046                           | 1292             | 12   | -246                                  | -146          | -100           | Sliven   |
| Стара Загора  | 193                              | 987                            | 2442             | 7  | -1455                                 | -720          | -735           | Stara Zagora   |
| Ямбол   | 74                               | 367                            | 1160             | 4  | -793                                  | -405          | -388           | Yambol   |
| <i>Югозападна и Южна<br/>централна България</i>                     |                                  |                                |                  |  |                                       |               |                |  |
| <b>Югозападен район</b>   | <b>1082</b>                      | <b>2931</b>                    | <b>7023</b>      | <b>33</b>  | <b>-4092</b>                          | <b>-2233</b>  | <b>-1859</b>   | <b>South-West region</b>                                   |
| Благоевград   | 546                              | 1425                           | 1880             | 17   | -455                                  | -276          | -179           | Blagoevgrad  |
| Кюстендил   | 98                               | 216                            | 1202             | 1  | -986                                  | -518          | -468           | Kyustendil   |
| Перник  | 58                               | 131                            | 884              | 3  | -753                                  | -392          | -361           | Pernik   |
| София   | 190                              | 645                            | 2234             | 9  | -1589                                 | -885          | -704           | Sofia  |
| София (столица)   | 190                              | 514                            | 823              | 3  | -309                                  | -162          | -147           | Sofia cap.   |
| <b>Южен централен район</b>   | <b>1629</b>                      | <b>4411</b>                    | <b>9386</b>      | <b>46</b>  | <b>-4975</b>                          | <b>-2697</b>  | <b>-2278</b>   | <b>South Central region</b>                                |
| Кърджали  | 500                              | 979                            | 1156             | 10   | -177                                  | -96           | -81            | Kardzhali  |
| Пазарджик   | 320                              | 1030                           | 1874             | 9  | -844                                  | -462          | -382           | Pazardzhik   |
| Пловдив   | 468                              | 1505                           | 3606             | 21   | -2101                                 | -1121         | -980           | Plovdiv  |
| Смолян  | 133                              | 383                            | 891              | 1  | -508                                  | -285          | -223           | Smolyan  |
| Хасково   | 208                              | 514                            | 1859             | 5  | -1345                                 | -733          | -612           | Haskovo  |

<sup>1</sup> За обхвата на районите - вж. методологичните бележки.<sup>1</sup> For coverage of regions - see methodological notes.

### 3. Коефициенти за естественото движение на населението по статистически зони, статистически райони и по области през 2008 година<sup>1</sup>

Vital statistics rates by statistical zone, statistical region and by district in 2008<sup>1</sup>

| Статистически зони<br>Статистически райони<br>Области | Брачност<br>Marriage rate                                   | Раждаемост<br>Birth rate | Смъртност<br>Death rate | Естествен прираст<br>Natural increase | Детска смъртност<br>Infant mortality              | Statistical zones,<br>statistical regions<br>and districts |
|---|---|--------------------------|-------------------------|---------------------------------------|---|--|
|   | на 1 000 души от населението<br>Per 1 000 of the population |                          |                         |                                       | на 1 000 живородени деца<br>Per 1 000 live births |  |
|   | Общо<br>Total   |                          |                         |                                       |   |  |
| <b>Общо за страната</b>                               | <b>3.6</b>  | <b>10.2</b>              | <b>14.5</b>             | <b>-4.3</b>                           | <b>8.6</b>  | <b>Total</b>   |
| <i>Северна и Югоизточна България</i>                  |   |                          |                         |                                       |   | <i>North and South-East Bulgaria</i>                       |
| <b>Северозападен район</b>                            | <b>2.5</b>  | <b>8.7</b>               | <b>18.5</b>             | <b>-9.8</b>                           | <b>9.1</b>  | <b>North-West region</b>                                   |
| Видин   | 2.2   | 7.3                      | 21.8                    | -14.5                                 | 9.8   | Vidin  |
| Враца   | 2.5   | 8.6                      | 18.0                    | -9.4                                  | 6.3   | Vratsa   |
| Ловеч   | 2.1   | 9.0                      | 17.3                    | -8.2                                  | 7.2   | Lovech   |
| Монтана   | 2.6   | 8.6                      | 19.4                    | -10.9                                 | 12.4  | Montana  |
| Плевен  | 2.8   | 9.2                      | 17.6                    | -8.4                                  | 9.9   | Pleven   |
| <b>Северен централен район</b>                        | <b>3.4</b>  | <b>8.8</b>               | <b>15.7</b>             | <b>-6.9</b>                           | <b>8.0</b>  | <b>North Central region</b>                                |
| Велико Търново  | 3.0   | 8.7                      | 16.6                    | -7.9                                  | 10.7  | Veliko Tarnovo   |
| Габрово   | 2.9   | 8.1                      | 17.0                    | -8.8                                  | 5.6   | Gabrovo  |
| Разград   | 4.1   | 9.6                      | 13.9                    | -4.3                                  | 6.2   | Razgrad  |
| Русе  | 3.6   | 8.7                      | 15.2                    | -6.6                                  | 6.4   | Ruse   |
| Силистра  | 3.7   | 9.2                      | 15.0                    | -5.9                                  | 9.2   | Silistra   |
| <b>Североизточен район</b>                            | <b>3.9</b>  | <b>11.2</b>              | <b>13.7</b>             | <b>-2.5</b>                           | <b>10.3</b>                                       | <b>North-East region</b>                                   |
| Варна   | 4.4   | 12.2                     | 12.5                    | -0.3                                  | 7.5   | Varna  |
| Добрич  | 3.4   | 10.2                     | 14.4                    | -4.3                                  | 9.2   | Dobrich  |
| Търговище   | 3.2   | 10.3                     | 15.4                    | -5.1                                  | 16.1  | Targovishte  |
| Шумен   | 3.7   | 10.7                     | 14.8                    | -4.1                                  | 15.2  | Shumen   |
| <b>Югоизточен район</b>                               | <b>3.6</b>  | <b>11.2</b>              | <b>14.4</b>             | <b>-3.1</b>                           | <b>10.4</b>                                       | <b>South-East region</b>                                   |
| Бургас  | 4.3   | 11.7                     | 13.4                    | -1.7                                  | 10.4  | Burgas   |
| Сливен  | 3.2   | 13.2                     | 14.0                    | -0.9                                  | 11.7  | Sliven   |
| Стара Загора  | 3.2   | 10.1                     | 14.8                    | -4.7                                  | 8.7   | Stara Zagora   |
| Ямбол   | 3.0   | 10.1                     | 16.7                    | -6.6                                  | 12.6  | Yambol   |
| <i>Югозападна и Южна централна България</i>           |   |                          |                         |                                       |   | <i>South-West and South Central Bulgaria</i>               |
| <b>Югозападен район</b>                               | <b>4.1</b>  | <b>10.6</b>              | <b>13.2</b>             | <b>-2.6</b>                           | <b>6.4</b>  | <b>South-West region</b>                                   |
| Благоевград   | 4.0   | 10.8                     | 11.5                    | -0.7                                  | 8.7   | Blagoevgrad  |
| Кюстендил   | 3.0   | 8.2                      | 16.9                    | -8.7                                  | 6.6   | Kyustendil   |
| Перник  | 2.8   | 8.0                      | 17.4                    | -9.4                                  | 10.0  | Pernik   |
| София   | 2.4   | 8.6                      | 16.2                    | -7.6                                  | 10.9  | Sofia  |
| София (столица)                                       | 4.8   | 11.6                     | 12.2                    | -0.6                                  | 4.8   | Sofia cap.   |
| <b>Южен централен район</b>                           | <b>3.6</b>  | <b>9.9</b>               | <b>13.7</b>             | <b>-3.8</b>                           | <b>9.2</b>  | <b>South Central region</b>                                |
| Кърджали  | 4.9   | 11.3                     | 11.7                    | -0.5                                  | 10.8  | Kardzhali  |
| Пазарджик   | 2.9   | 10.2                     | 13.7                    | -3.4                                  | 9.0   | Pazardzhik   |
| Пловдив   | 4.1   | 10.3                     | 13.8                    | -3.5                                  | 9.4   | Plovdiv  |
| Смолян  | 2.4   | 7.8                      | 12.2                    | -4.4                                  | 4.0   | Smolyan  |
| Хасково   | 3.1   | 8.8                      | 15.5                    | -6.7                                  | 9.6   | Haskovo  |

3. Коефициенти за естественото движение на населението по статистически зони, статистически райони и по области през 2008 година<sup>1</sup>Vital statistics rates by statistical zone, statistical region and by district in 2008<sup>1</sup>(Продължение)  
(Continued)

| Статистически зони<br>Статистически райони<br>Области           | Брачност<br>Marriage rate                                   | Раждаемост<br>Birth rate | Смъртност<br>Death rate | Естествен прираст<br>Natural increase | Детска смъртност<br>Infant mortality | Statistical zones,<br>statistical regions<br>and districts |
|---|---|--------------------------|-------------------------|---------------------------------------|--------------------------------------|--|
|   | на 1 000 души от населението<br>Per 1 000 of the population |                          |                         |                                       |                                      |  |
|   | В градовете<br>Urban residence                              |                          |                         |                                       |                                      |  |
| <b>Общо за страната</b><br><i>Северна и Югоизточна България</i> | <b>4.0</b>  | <b>10.8</b>              | <b>12.1</b>             | <b>-1.3</b>                           | <b>7.6</b>                           | <b>Total</b><br><i>North and South-East Bulgaria</i>       |
| <b>Северозападен район</b>                                      | <b>3.0</b>  | <b>9.4</b>               | <b>12.9</b>             | <b>-3.5</b>                           | <b>7.8</b>                           | <b>North-West region</b>                                   |
| Видин   | 3.0   | 8.5                      | 13.1                    | -4.5                                  | 13.8                                 | Vidin  |
| Враца   | 3.1   | 9.4                      | 12.6                    | -3.2                                  | 3.7                                  | Vratsa   |
| Ловеч   | 2.3   | 9.4                      | 12.4                    | -3.0                                  | 7.8                                  | Lovech   |
| Монтана   | 3.4   | 9.6                      | 13.3                    | -3.6                                  | 10.4                                 | Montana  |
| Плевен  | 3.2   | 9.6                      | 13.2                    | -3.6                                  | 7.0                                  | Pleven   |
| <b>Северен централен район</b>                                  | <b>3.8</b>  | <b>9.2</b>               | <b>12.8</b>             | <b>-3.5</b>                           | <b>7.5</b>                           | <b>North Central region</b>                                |
| Велико Търново  | 3.7   | 9.6                      | 12.3                    | -2.7                                  | 10.1                                 | Veliko Tarnovo   |
| Габрово   | 3.1   | 8.5                      | 13.7                    | -5.2                                  | 5.6                                  | Gabrovo  |
| Разград   | 3.9   | 9.4                      | 12.2                    | -2.8                                  | 8.5                                  | Razgrad  |
| Русе  | 4.1   | 9.4                      | 12.8                    | -3.4                                  | 5.6                                  | Ruse   |
| Силистра  | 3.8   | 8.8                      | 13.3                    | -4.5                                  | 7.8                                  | Silistra   |
| <b>Североизточен район</b>                                      | <b>4.4</b>  | <b>11.7</b>              | <b>11.7</b>             | <b>-0.1</b>                           | <b>8.0</b>                           | <b>North-East region</b>                                   |
| Варна   | 5.0   | 12.6                     | 11.1                    | 1.5                                   | 7.0                                  | Varna  |
| Добрич  | 3.7   | 10.4                     | 11.9                    | -1.5                                  | 7.1                                  | Dobrich  |
| Търговище   | 3.6   | 10.3                     | 12.9                    | -2.7                                  | 7.3                                  | Targovishte  |
| Шумен   | 3.8   | 11.2                     | 12.9                    | -1.7                                  | 12.4                                 | Shumen   |
| <b>Югоизточен район</b>   | <b>4.0</b>  | <b>11.4</b>              | <b>11.7</b>             | <b>-0.3</b>                           | <b>10.3</b>                          | <b>South-East region</b>                                   |
| Бургас  | 4.5   | 11.8                     | 11.6                    | 0.2                                   | 9.3                                  | Burgas   |
| Сливен  | 3.7   | 12.3                     | 11.9                    | 0.5                                   | 11.9                                 | Sliven   |
| Стара Загора  | 3.8   | 10.7                     | 11.6                    | -0.9                                  | 9.3                                  | Stara Zagora   |
| Ямбол   | 3.6   | 11.0                     | 12.5                    | -1.5                                  | 13.2                                 | Yambol   |
| <i>Югозападна и Южна централна България</i>                     |   |                          |                         |                                       |                                      | <i>South-West and South Central Bulgaria</i>               |
| <b>Югозападен район</b>   | <b>4.4</b>  | <b>11.2</b>              | <b>12.1</b>             | <b>-0.8</b>                           | <b>5.6</b>                           | <b>South-West region</b>                                   |
| Благоевград   | 4.1   | 11.0                     | 9.9                     | 1.1                                   | 6.6                                  | Blagoevgrad  |
| Кюстендил   | 3.5   | 10.0                     | 13.0                    | -3.0                                  | 7.0                                  | Kyustendil   |
| Перник  | 3.2   | 9.3                      | 14.5                    | -5.2                                  | 8.2                                  | Pernik   |
| София   | 2.7   | 10.2                     | 12.4                    | -2.3                                  | 9.7                                  | Sofia  |
| София (столица)   | 4.9   | 11.7                     | 12.1                    | -0.4                                  | 4.8                                  | Sofia cap.   |
| <b>Южен централен район</b>                                     | <b>3.9</b>  | <b>10.7</b>              | <b>11.6</b>             | <b>-0.9</b>                           | <b>8.6</b>                           | <b>South Central region</b>                                |
| Кърджали  | 4.0   | 12.0                     | 10.4                    | 1.6                                   | 11.5                                 | Kardzhali  |
| Пазарджик   | 3.0   | 10.9                     | 11.8                    | -0.9                                  | 9.1                                  | Pazardzhik   |
| Пловдив   | 4.6   | 11.0                     | 11.8                    | -0.8                                  | 8.2                                  | Plovdiv  |
| Смолян  | 2.6   | 8.8                      | 9.6                     | -0.8                                  | 5.0                                  | Smolyan  |
| Хасково   | 3.3   | 9.7                      | 11.9                    | -2.2                                  | 9.6                                  | Haskovo  |

### 3. Коефициенти за естественото движение на населението по статистически зони, статистически райони и по области през 2008 година<sup>1</sup>

Vital statistics rates by statistical zone, statistical region and by district in 2008<sup>1</sup>

(Продължение и край)  
(Continued and end)

| Статистически зони<br>Статистически райони<br>Области | Брачност<br>Marriage rate                                   | Раждаемост<br>Birth rate | Смъртност<br>Death rate | Естествен прираст<br>Natural increase | Детска смъртност<br>Infant mortality              | Statistical zones,<br>statistical regions<br>and districts |
|---|---|--------------------------|-------------------------|---------------------------------------|---|--|
|   | на 1 000 души от населението<br>Per 1 000 of the population |                          |                         |                                       | на 1 000 живородени деца<br>Per 1 000 live births |  |
|   | В селата<br>Rural residence                                 |                          |                         |                                       |   |  |
| <b>Общо за страната</b>                               | <b>2.6</b>  | <b>8.7</b>               | <b>20.4</b>             | <b>-11.7</b>                          | <b>11.6</b>                                       | <b>Total</b>   |
| <i>Северна и Югоизточна България</i>                  |   |                          |                         |                                       |   | <i>North and South-East Bulgaria</i>                       |
| <b>Северозападен район</b>                            | <b>1.6</b>  | <b>7.6</b>               | <b>27.4</b>             | <b>-19.8</b>                          | <b>11.6</b>                                       | <b>North-West region</b>                                   |
| Видин   | 1.1   | 5.4                      | 35.4                    | -30.0                                 | 0.0   | Vidin  |
| Враца   | 1.7   | 7.6                      | 25.2                    | -17.6                                 | 10.6  | Vratsa   |
| Ловеч   | 1.8   | 8.5                      | 25.1                    | -16.6                                 | 6.0   | Lovech   |
| Монтана   | 1.2   | 6.8                      | 29.9                    | -23.1                                 | 17.2  | Montana  |
| Плевен  | 2.0   | 8.4                      | 25.8                    | -17.4                                 | 16.3  | Pleven   |
| <b>Северен централен район</b>                        | <b>2.8</b>  | <b>8.0</b>               | <b>21.1</b>             | <b>-13.1</b>                          | <b>8.9</b>  | <b>North Central region</b>                                |
| Велико Търново  | 1.5   | 6.9                      | 25.4                    | -18.5                                 | 12.7  | Veliko Tarnovo   |
| Габрово   | 2.1   | 6.8                      | 30.2                    | -23.4                                 | 5.6   | Gabrovo  |
| Разград   | 4.4   | 9.8                      | 15.4                    | -5.6                                  | 4.2   | Razgrad  |
| Русе  | 2.1   | 6.4                      | 22.8                    | -16.3                                 | 10.0  | Ruse   |
| Силистра  | 3.7   | 9.4                      | 16.4                    | -7.0                                  | 10.4  | Silistra   |
| <b>Североизточен район</b>                            | <b>2.7</b>  | <b>10.1</b>              | <b>18.5</b>             | <b>-8.4</b>                           | <b>16.8</b>                                       | <b>North-East region</b>                                   |
| Варна   | 2.0   | 10.4                     | 18.6                    | -8.2                                  | 10.0  | Varna  |
| Добрич  | 2.7   | 9.7                      | 19.4                    | -9.7                                  | 13.7  | Dobrich  |
| Търговище   | 2.8   | 10.4                     | 18.0                    | -7.6                                  | 25.1  | Targovishte  |
| Шумен   | 3.5   | 10.0                     | 18.0                    | -8.0                                  | 20.3  | Shumen   |
| <b>Югоизточен район</b>                               | <b>2.5</b>  | <b>10.8</b>              | <b>20.2</b>             | <b>-9.4</b>                           | <b>10.9</b>                                       | <b>South-East region</b>                                   |
| Бургас  | 3.8   | 11.4                     | 17.8                    | -6.5                                  | 13.1  | Burgas   |
| Сливен  | 2.3   | 14.8                     | 18.2                    | -3.5                                  | 11.5  | Sliven   |
| Стара Загора  | 1.7   | 8.8                      | 21.9                    | -13.0                                 | 7.1   | Stara Zagora   |
| Ямбол   | 1.6   | 8.1                      | 25.6                    | -17.5                                 | 10.9  | Yambol   |
| <i>Югозападна и Южна централна България</i>           |   |                          |                         |                                       |   | <i>South-West and South Central Bulgaria</i>               |
| <b>Югозападен район</b>                               | <b>2.9</b>  | <b>7.7</b>               | <b>18.6</b>             | <b>-10.8</b>                          | <b>11.3</b>                                       | <b>South-West region</b>                                   |
| Благоевград   | 4.0   | 10.5                     | 13.8                    | -3.3                                  | 11.9  | Blagoevgrad  |
| Кюстендил   | 2.0   | 4.4                      | 24.7                    | -20.3                                 | 4.6   | Kyustendil   |
| Перник  | 1.7   | 3.9                      | 26.4                    | -22.5                                 | 22.9  | Pernik   |
| София   | 1.8   | 6.3                      | 21.7                    | -15.4                                 | 14.0  | Sofia  |
| София (столица)                                       | 3.3   | 8.9                      | 14.3                    | -5.4                                  | 5.8   | Sofia cap.   |
| <b>Южен централен район</b>                           | <b>3.1</b>  | <b>8.4</b>               | <b>18.0</b>             | <b>-9.5</b>                           | <b>10.4</b>                                       | <b>South Central region</b>                                |
| Кърджали  | 5.5   | 10.7                     | 12.6                    | -1.9                                  | 10.2  | Kardzhali  |
| Пазарджик   | 2.9   | 9.2                      | 16.8                    | -7.5                                  | 8.7   | Pazardzhik   |
| Пловдив   | 2.6   | 8.3                      | 19.8                    | -11.5                                 | 14.0  | Plovdiv  |
| Смолян  | 2.3   | 6.5                      | 15.2                    | -8.7                                  | 2.6   | Smolyan  |
| Хасково   | 2.7   | 6.6                      | 23.8                    | -17.2                                 | 9.7   | Haskovo  |

<sup>1</sup> За обхвата на районите - вж. методологичните бележки.

<sup>1</sup> For coverage of regions - see methodological notes.

4. Живородени по възраст на майката, статистически зони, статистически райони и по области през 2008 година<sup>1</sup>  
Live births by mother's age, statistical zone, statistical region and by district in 2008<sup>1</sup>

| Статистически зони<br>Статистически райони<br>Области | Общо<br>Total | Възраст на майката (в навършени години)<br>Mother's age (years)     |              |              |              |              |              |                             |                             | Statistical zones,<br>statistical regions<br>and districts |
|---|---------------|---|--------------|--------------|--------------|--------------|--------------|-----------------------------|-----------------------------|--|
|   |               | под/<br>Under 20  | 20 - 24      | 25 - 29      | 30 - 34      | 35 - 39      | 40 - 44      | 45 и<br>повече/<br>and over | непо-<br>казано/<br>Unknown |  |
|   |               | <b>Общо за страната</b><br><i>Северна и Югоизточна<br/>България</i> | <b>77712</b> | <b>10131</b> | <b>20312</b> | <b>23479</b> | <b>17436</b> | <b>5516</b>                 | <b>792</b>                  |  |
| <b>Северозападен район</b>                            | <b>8034</b>   | <b>1368</b>   | <b>2547</b>  | <b>2076</b>  | <b>1439</b>  | <b>516</b>   | <b>83</b>    | <b>4</b>                    | <b>1</b>                    | <b>North-West region</b>                                   |
| Видин   | 815           | 166   | 244          | 190          | 150          | 55           | 9            | -                           | 1                           | Vidin  |
| Враца   | 1734          | 239   | 591          | 476          | 301          | 109          | 16           | 2                           | -                           | Vratsa   |
| Ловеч   | 1397          | 265   | 441          | 344          | 228          | 101          | 17           | 1                           | -                           | Lovech   |
| Монтана   | 1372          | 303   | 431          | 336          | 226          | 67           | 9            | -                           | -                           | Montana  |
| Плевен  | 2716          | 395   | 840          | 730          | 534          | 184          | 32           | 1                           | -                           | Pleven   |
| <b>Северен централен район</b>                        | <b>8171</b>   | <b>1010</b>   | <b>2378</b>  | <b>2486</b>  | <b>1684</b>  | <b>529</b>   | <b>80</b>    | <b>4</b>                    | -                           | <b>North Central region</b>                                |
| Велико Търново  | 2420          | 269   | 679          | 769          | 503          | 171          | 29           | -                           | -                           | Veliko Tarnovo   |
| Габрово   | 1078          | 115   | 288          | 316          | 266          | 78           | 13           | 2                           | -                           | Gabrovo  |
| Разград   | 1299          | 196   | 430          | 369          | 224          | 74           | 5            | 1                           | -                           | Razgrad  |
| Русе  | 2183          | 228   | 600          | 718          | 477          | 135          | 24           | 1                           | -                           | Ruse   |
| Силистра  | 1191          | 202   | 381          | 314          | 214          | 71           | 9            | -                           | -                           | Silistra   |
| <b>Североизточен район</b>                            | <b>11133</b>  | <b>1420</b>   | <b>2899</b>  | <b>3422</b>  | <b>2503</b>  | <b>784</b>   | <b>98</b>    | <b>5</b>                    | <b>2</b>                    | <b>North-East region</b>                                   |
| Варна   | 5607          | 539   | 1227         | 1840         | 1492         | 448          | 57           | 3                           | 1                           | Varna  |
| Добрич  | 2057          | 344   | 584          | 569          | 411          | 135          | 13           | 1                           | -                           | Dobrich  |
| Търговище   | 1363          | 226   | 454          | 385          | 205          | 81           | 10           | 1                           | 1                           | Targovishte  |
| Шумен   | 2106          | 311   | 634          | 628          | 395          | 120          | 18           | -                           | -                           | Shumen   |
| <b>Югоизточен район</b>                               | <b>12634</b>  | <b>2412</b>   | <b>3432</b>  | <b>3525</b>  | <b>2418</b>  | <b>722</b>   | <b>120</b>   | <b>5</b>                    | -                           | <b>South-East region</b>                                   |
| Бургас  | 4908          | 656   | 1348         | 1477         | 1056         | 311          | 58           | 2                           | -                           | Burgas   |
| Сливен  | 2727          | 777   | 759          | 641          | 413          | 116          | 20           | 1                           | -                           | Sliven   |
| Стара Загора  | 3574          | 640   | 943          | 1025         | 714          | 220          | 30           | 2                           | -                           | Stara Zagora   |
| Ямбол   | 1425          | 339   | 382          | 382          | 235          | 75           | 12           | -                           | -                           | Yambol   |
| <i>Югозападна и Южна<br/>централна България</i>       |               |   |              |              |              |              |              |                             |                             | <i>South-West and South<br/>Central Bulgaria</i>           |
| <b>Югозападен район</b>                               | <b>22447</b>  | <b>1584</b>   | <b>4764</b>  | <b>7306</b>  | <b>6409</b>  | <b>2066</b>  | <b>298</b>   | <b>15</b>                   | <b>5</b>                    | <b>South-West region</b>                                   |
| Благоевград   | 3557          | 432   | 1142         | 1083         | 679          | 186          | 32           | 3                           | -                           | Blagoevgrad  |
| Кюстендил   | 1213          | 102   | 359          | 387          | 279          | 74           | 12           | -                           | -                           | Kyustendil   |
| Перник  | 1102          | 104   | 303          | 359          | 247          | 79           | 10           | -                           | -                           | Pernik   |
| София   | 2194          | 348   | 676          | 614          | 420          | 120          | 16           | -                           | -                           | Sofia  |
| София (столица)                                       | 14381         | 598   | 2284         | 4863         | 4784         | 1607         | 228          | 12                          | 5                           | Sofia cap.   |
| <b>Южен централен район</b>                           | <b>15293</b>  | <b>2337</b>   | <b>4292</b>  | <b>4664</b>  | <b>2983</b>  | <b>899</b>   | <b>113</b>   | <b>5</b>                    | -                           | <b>South Central region</b>                                |
| Кърджали  | 1759          | 181   | 589          | 603          | 312          | 67           | 7            | -                           | -                           | Kardzhali  |
| Пазарджик   | 3006          | 686   | 944          | 713          | 469          | 171          | 22           | 1                           | -                           | Pazardzhik   |
| Пловдив   | 7257          | 998   | 1799         | 2313         | 1605         | 480          | 58           | 4                           | -                           | Plovdiv  |
| Смолян  | 989           | 67  | 310          | 350          | 199          | 55           | 8            | -                           | -                           | Smolyan  |
| Хасково   | 2282          | 405   | 650          | 685          | 398          | 126          | 18           | -                           | -                           | Haskovo  |

<sup>1</sup> За обхвата на районите - вж. методологичните бележки.

<sup>1</sup> For coverage of regions - see methodological notes.



### 5. Умрели по възраст, статистически зони, статистически райони и по области през 2008 година<sup>1</sup> Deaths by age, statistical zone, statistical region and by district in 2008<sup>1</sup>

| Статистически зони<br>Статистически райони<br>Области               | Общо<br>Total | Възраст (в навършени години)<br>Age (years) |            |            |            |            |            |             |             |              |              |                             | Statistical zones,<br>statistical regions<br>and districts |
|---|---------------|---|------------|------------|------------|------------|------------|-------------|-------------|--------------|--------------|-----------------------------|--|
|   |               | 0   | 1 - 4      | 5 - 9      | 10 - 14    | 15 - 19    | 20 - 29    | 30 - 39     | 40 - 49     | 50 - 59      | 60 - 69      | 70 и<br>повече/<br>and over |  |
|   |               | Общо<br>Total                               |            |            |            |            |            |             |             |              |              |                             |  |
| <b>Общо за страната</b><br><i>Северна и Югоизточна<br/>България</i> | <b>110523</b> | <b>668</b>                                  | <b>132</b> | <b>105</b> | <b>101</b> | <b>272</b> | <b>919</b> | <b>1604</b> | <b>3919</b> | <b>10675</b> | <b>17917</b> | <b>74211</b>                | <b>Total</b><br><i>North and South-East<br/>Bulgaria</i>   |
| <b>Северозападен район</b>  | <b>17042</b>  | <b>73</b>                                   | <b>18</b>  | <b>10</b>  | <b>15</b>  | <b>32</b>  | <b>101</b> | <b>202</b>  | <b>486</b>  | <b>1339</b>  | <b>2511</b>  | <b>12255</b>                | <b>North-West region</b>                                   |
| Видин   | 2433          | 8   | 2          | 2          | 4          | 4          | 13         | 26          | 49          | 176          | 359          | 1790                        | Vidin  |
| Враца   | 3625          | 11  | 10         | 2          | 6          | 7          | 25         | 57          | 119         | 305          | 558          | 2525                        | Vratsa   |
| Ловеч   | 2665          | 10  | 1          | 2          | 2          | 6          | 27         | 31          | 85          | 196          | 387          | 1918                        | Lovech   |
| Монтана   | 3106          | 17  | -          | -          | 1          | 9          | 12         | 31          | 89          | 248          | 453          | 2246                        | Montana  |
| Плевен  | 5213          | 27  | 5          | 4          | 2          | 6          | 24         | 57          | 144         | 414          | 754          | 3776                        | Pleven   |
| <b>Северен централен<br/>район</b>                                  | <b>14535</b>  | <b>65</b>                                   | <b>6</b>   | <b>6</b>   | <b>7</b>   | <b>27</b>  | <b>105</b> | <b>176</b>  | <b>456</b>  | <b>1360</b>  | <b>2513</b>  | <b>9814</b>                 | <b>North Central region</b>                                |
| Велико Търново  | 4610          | 26  | 1          | 4          | 1          | 4          | 34         | 56          | 155         | 414          | 769          | 3146                        | Veliko Tarnovo   |
| Габрово   | 2250          | 6   | -          | 1          | 1          | 5          | 15         | 26          | 63          | 176          | 360          | 1597                        | Gabrovo  |
| Разград   | 1881          | 8   | 3          | 1          | 3          | 6          | 19         | 27          | 53          | 201          | 353          | 1207                        | Razgrad  |
| Русе  | 3838          | 14  | 1          | -          | 1          | 8          | 22         | 39          | 120         | 345          | 627          | 2661                        | Ruse   |
| Силистра  | 1956          | 11  | 1          | -          | 1          | 4          | 15         | 28          | 65          | 224          | 404          | 1203                        | Silistra   |
| <b>Североизточен район</b>  | <b>13621</b>  | <b>115</b>                                  | <b>20</b>  | <b>20</b>  | <b>14</b>  | <b>58</b>  | <b>139</b> | <b>253</b>  | <b>501</b>  | <b>1402</b>  | <b>2443</b>  | <b>8656</b>                 | <b>North-East region</b>                                   |
| Варна   | 5764          | 42  | 8          | 7          | 4          | 27         | 70         | 116         | 200         | 575          | 1004         | 3711                        | Varna  |
| Добрич  | 2920          | 19  | 4          | 8          | 4          | 16         | 33         | 54          | 114         | 335          | 531          | 1802                        | Dobrich  |
| Търговище   | 2037          | 22  | 3          | 1          | 4          | 3          | 11         | 36          | 70          | 209          | 367          | 1311                        | Targovishte  |
| Шумен   | 2900          | 32  | 5          | 4          | 2          | 12         | 25         | 47          | 117         | 283          | 541          | 1832                        | Shumen   |
| <b>Югоизточен район</b>   | <b>16145</b>  | <b>132</b>                                  | <b>32</b>  | <b>27</b>  | <b>15</b>  | <b>47</b>  | <b>158</b> | <b>242</b>  | <b>607</b>  | <b>1657</b>  | <b>2658</b>  | <b>10570</b>                | <b>South-East region</b>                                   |
| Бургас  | 5620          | 51  | 11         | 10         | 2          | 20         | 61         | 94          | 239         | 602          | 980          | 3550                        | Burgas   |
| Сливен  | 2910          | 32  | 11         | 8          | 7          | 12         | 41         | 45          | 125         | 303          | 511          | 1815                        | Sliven   |
| Стара Загора  | 5255          | 31  | 6          | 8          | 3          | 11         | 42         | 72          | 165         | 512          | 808          | 3597                        | Stara Zagora   |
| Ямбол   | 2360          | 18  | 4          | 1          | 3          | 4          | 14         | 31          | 78          | 240          | 359          | 1608                        | Yambol   |
| <i>Югозападна и Южна<br/>централна България</i>                     |               |   |            |            |            |            |            |             |             |              |              |                             | <i>South-West and South<br/>Central Bulgaria</i>           |
| <b>Югозападен район</b>   | <b>28006</b>  | <b>143</b>                                  | <b>30</b>  | <b>24</b>  | <b>29</b>  | <b>57</b>  | <b>250</b> | <b>425</b>  | <b>1079</b> | <b>2913</b>  | <b>4401</b>  | <b>18655</b>                | <b>South-West region</b>                                   |
| Благоевград   | 3791          | 31  | 7          | 6          | 8          | 7          | 31         | 49          | 164         | 403          | 664          | 2421                        | Blagoevgrad  |
| Кюстендил   | 2500          | 8   | -          | 3          | 2          | 5          | 13         | 23          | 96          | 236          | 379          | 1735                        | Kyustendil   |
| Перник  | 2400          | 11  | -          | 1          | 3          | 6          | 14         | 46          | 87          | 219          | 374          | 1639                        | Pernik   |
| София   | 4130          | 24  | 4          | 7          | 8          | 10         | 34         | 53          | 152         | 408          | 633          | 2797                        | Sofia  |
| София (столица)   | 15185         | 69  | 19         | 7          | 8          | 29         | 158        | 254         | 580         | 1647         | 2351         | 10063                       | Sofia cap.   |
| <b>Южен централен район</b>   | <b>21174</b>  | <b>140</b>                                  | <b>26</b>  | <b>18</b>  | <b>21</b>  | <b>51</b>  | <b>166</b> | <b>306</b>  | <b>790</b>  | <b>2004</b>  | <b>3391</b>  | <b>14261</b>                | <b>South Central region</b>                                |
| Кърджали  | 1830          | 19  | 5          | 2          | 3          | 5          | 11         | 30          | 91          | 175          | 312          | 1177                        | Kardzhali  |
| Пазарджик   | 4007          | 27  | 5          | 3          | 4          | 8          | 33         | 55          | 178         | 430          | 670          | 2594                        | Pazardzhik   |
| Пловдив   | 9753          | 68  | 9          | 12         | 11         | 22         | 89         | 139         | 332         | 874          | 1567         | 6630                        | Plovdiv  |
| Смолян  | 1550          | 4   | 1          | -          | 1          | 5          | 9          | 24          | 70          | 190          | 267          | 979                         | Smolyan  |
| Хасково   | 4034          | 22  | 6          | 1          | 2          | 11         | 24         | 58          | 119         | 335          | 575          | 2881                        | Haskovo  |

5. Умрели по възраст, статистически зони, статистически райони и по области през 2008 година<sup>1</sup>  
Deaths by age, statistical zone, statistical region and by district in 2008<sup>1</sup>

(Продължение)  
(Continued)

| Статистически зони<br>Статистически райони<br>Области | Общо<br>Total | Възраст (в навършени години)<br>Age (years) |           |           |           |            |            |             |             |             |              |                             | Statistical zones,<br>statistical regions<br>and districts |
|---|---------------|---|-----------|-----------|-----------|------------|------------|-------------|-------------|-------------|--------------|-----------------------------|--|
|   |               | 0   | 1 - 4     | 5 - 9     | 10 - 14   | 15 - 19    | 20 - 29    | 30 - 39     | 40 - 49     | 50 - 59     | 60 - 69      | 70 и<br>повече/<br>and over |  |
| В градовете<br>Urban residence                        |               |   |           |           |           |            |            |             |             |             |              |                             |  |
| <b>Общо за страната</b>                               | <b>65168</b>  | <b>444</b>                                  | <b>81</b> | <b>63</b> | <b>61</b> | <b>191</b> | <b>671</b> | <b>1142</b> | <b>2691</b> | <b>7234</b> | <b>11057</b> | <b>41533</b>                | <b>Total</b>   |
| <i>Северна и Югоизточна<br/>България</i>              |               |   |           |           |           |            |            |             |             |             |              |                             | <i>North and South-East<br/>Bulgaria</i>                   |
| <b>Северозападен район</b>                            | <b>7390</b>   | <b>42</b>                                   | <b>8</b>  | <b>7</b>  | <b>8</b>  | <b>23</b>  | <b>66</b>  | <b>133</b>  | <b>293</b>  | <b>822</b>  | <b>1231</b>  | <b>4757</b>                 | <b>North-West region</b>                                   |
| Видин   | 883           | 8   | 1         | 1         | 2         | 2          | 11         | 19          | 30          | 102         | 168          | 539                         | Vidin  |
| Враца   | 1448          | 4   | 5         | 2         | 3         | 4          | 13         | 35          | 65          | 168         | 263          | 886                         | Vratsa   |
| Ловеч   | 1176          | 7   | 1         | 2         | 1         | 5          | 19         | 16          | 52          | 121         | 195          | 757                         | Lovech   |
| Монтана   | 1330          | 10  | -         | -         | 1         | 8          | 8          | 22          | 53          | 156         | 215          | 857                         | Montana  |
| Плевен  | 2553          | 13  | 1         | 2         | 1         | 4          | 15         | 41          | 93          | 275         | 390          | 1718                        | Pleven   |
| <b>Северен централен<br/>район</b>                    | <b>7704</b>   | <b>42</b>                                   | <b>3</b>  | <b>4</b>  | <b>5</b>  | <b>17</b>  | <b>69</b>  | <b>107</b>  | <b>296</b>  | <b>776</b>  | <b>1400</b>  | <b>4985</b>                 | <b>North Central region</b>                                |
| Велико Търново  | 2294          | 18  | -         | 3         | 1         | 3          | 25         | 34          | 103         | 242         | 423          | 1442                        | Veliko Tarnovo   |
| Габрово   | 1448          | 5   | -         | 1         | 1         | 5          | 11         | 18          | 52          | 128         | 261          | 966                         | Gabrovo  |
| Разград   | 760           | 5   | 2         | -         | 1         | 2          | 8          | 12          | 21          | 68          | 139          | 502                         | Razgrad  |
| Русе  | 2422          | 10  | 1         | -         | 1         | 7          | 17         | 30          | 97          | 244         | 406          | 1609                        | Ruse   |
| Силистра  | 780           | 4   | -         | -         | 1         | -          | 8          | 13          | 23          | 94          | 171          | 466                         | Silistra   |
| <b>Североизточен район</b>                            | <b>8204</b>   | <b>65</b>                                   | <b>11</b> | <b>9</b>  | <b>8</b>  | <b>39</b>  | <b>102</b> | <b>178</b>  | <b>324</b>  | <b>913</b>  | <b>1487</b>  | <b>5068</b>                 | <b>North-East region</b>                                   |
| Варна   | 4157          | 33  | 3         | 4         | 2         | 22         | 55         | 95          | 148         | 447         | 741          | 2607                        | Varna  |
| Добрич  | 1605          | 10  | 4         | 2         | 3         | 8          | 21         | 37          | 74          | 207         | 304          | 935                         | Dobrich  |
| Търговище   | 867           | 5   | 2         | -         | 2         | 1          | 9          | 17          | 31          | 107         | 160          | 533                         | Targovishte  |
| Шумен   | 1575          | 17  | 2         | 3         | 1         | 8          | 17         | 29          | 71          | 152         | 282          | 993                         | Shumen   |
| <b>Югоизточен район</b>                               | <b>9099</b>   | <b>91</b>                                   | <b>18</b> | <b>10</b> | <b>6</b>  | <b>26</b>  | <b>101</b> | <b>159</b>  | <b>408</b>  | <b>1089</b> | <b>1609</b>  | <b>5582</b>                 | <b>South-East region</b>                                   |
| Бургас  | 3468          | 33  | 6         | 7         | 1         | 12         | 43         | 62          | 164         | 402         | 638          | 2100                        | Burgas   |
| Сливен  | 1618          | 20  | 7         | 1         | 1         | 7          | 26         | 33          | 73          | 188         | 304          | 958                         | Sliven   |
| Стара Загора  | 2813          | 24  | 3         | 2         | 2         | 4          | 19         | 45          | 114         | 346         | 466          | 1788                        | Stara Zagora   |
| Ямбол   | 1200          | 14  | 2         | -         | 2         | 3          | 13         | 19          | 57          | 153         | 201          | 736                         | Yambol   |
| <i>Югозападна и Южна<br/>централна България</i>       |               |   |           |           |           |            |            |             |             |             |              |                             |  |
| <b>Югозападен район</b>                               | <b>20983</b>  | <b>110</b>                                  | <b>23</b> | <b>18</b> | <b>22</b> | <b>50</b>  | <b>209</b> | <b>363</b>  | <b>859</b>  | <b>2335</b> | <b>3352</b>  | <b>13642</b>                | <b>South-West region</b>                                   |
| Благоевград   | 1911          | 14  | 4         | 3         | 4         | 4          | 18         | 26          | 107         | 241         | 346          | 1144                        | Blagoevgrad  |
| Кюстендил   | 1298          | 7   | -         | 2         | 2         | 4          | 7          | 17          | 60          | 151         | 203          | 845                         | Kyustendil   |
| Перник  | 1516          | 8   | -         | 1         | 3         | 5          | 12         | 35          | 62          | 167         | 258          | 965                         | Pernik   |
| София   | 1896          | 15  | 2         | 5         | 5         | 8          | 20         | 42          | 92          | 214         | 325          | 1168                        | Sofia  |
| София (столица)                                       | 14362         | 66  | 17        | 7         | 8         | 29         | 152        | 243         | 538         | 1562        | 2220         | 9520                        | Sofia cap.   |
| <b>Южен централен район</b>                           | <b>11788</b>  | <b>94</b>                                   | <b>18</b> | <b>15</b> | <b>12</b> | <b>36</b>  | <b>124</b> | <b>202</b>  | <b>511</b>  | <b>1299</b> | <b>1978</b>  | <b>7499</b>                 | <b>South Central region</b>                                |
| Кърджали  | 674           | 9   | 2         | 2         | 3         | 2          | 8          | 16          | 45          | 78          | 108          | 401                         | Kardzhali  |
| Пазарджик   | 2133          | 18  | 4         | 2         | 1         | 6          | 26         | 35          | 109         | 252         | 360          | 1320                        | Pazardzhik   |
| Пловдив   | 6147          | 47  | 7         | 10        | 6         | 20         | 65         | 106         | 242         | 639         | 1043         | 3962                        | Plovdiv  |
| Смолян  | 659           | 3   | 1         | -         | -         | 1          | 5          | 11          | 39          | 99          | 121          | 379                         | Smolyan  |
| Хасково   | 2175          | 17  | 4         | 1         | 2         | 7          | 20         | 34          | 76          | 231         | 346          | 1437                        | Haskovo  |

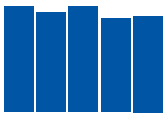
### 5. Умрели по възраст, статистически зони, статистически райони и по области през 2008 година<sup>1</sup> Deaths by age, statistical zone, statistical region and by district in 2008<sup>1</sup>

(Продължение и край)  
(Continued and end)

| Статистически зони<br>Статистически райони<br>Области | Общо<br>Total | Възраст (в навършени години)<br>Age (years) |           |           |           |           |            |            |             |             |             |                             | Statistical zones,<br>statistical regions<br>and districts |
|---|---------------|---|-----------|-----------|-----------|-----------|------------|------------|-------------|-------------|-------------|-----------------------------|--|
|   |               | 0   | 1 - 4     | 5 - 9     | 10 - 14   | 15 - 19   | 20 - 29    | 30 - 39    | 40 - 49     | 50 - 59     | 60 - 69     | 70 и<br>повече/<br>and over |  |
|   |               | В селата<br>Rural residence                 |           |           |           |           |            |            |             |             |             |                             |  |
| <b>Общо за страната</b>                               | <b>45355</b>  | <b>224</b>                                  | <b>51</b> | <b>42</b> | <b>40</b> | <b>81</b> | <b>248</b> | <b>462</b> | <b>1228</b> | <b>3441</b> | <b>6860</b> | <b>32678</b>                | <b>Total</b>   |
| <i>Северна и Югоизточна<br/>България</i>              |               |   |           |           |           |           |            |            |             |             |             |                             | <i>North and South-East<br/>Bulgaria</i>                   |
| <b>Северозападен район</b>                            | <b>9652</b>   | <b>31</b>                                   | <b>10</b> | <b>3</b>  | <b>7</b>  | <b>9</b>  | <b>35</b>  | <b>69</b>  | <b>193</b>  | <b>517</b>  | <b>1280</b> | <b>7498</b>                 | <b>North-West region</b>                                   |
| Видин   | 1550          | -   | 1         | 1         | 2         | 2         | 2          | 7          | 19          | 74          | 191         | 1251                        | Vidin  |
| Враца   | 2177          | 7   | 5         | -         | 3         | 3         | 12         | 22         | 54          | 137         | 295         | 1639                        | Vratsa   |
| Ловеч   | 1489          | 3   | -         | -         | 1         | 1         | 8          | 15         | 33          | 75          | 192         | 1161                        | Lovech   |
| Монтана   | 1776          | 7   | -         | -         | -         | 1         | 4          | 9          | 36          | 92          | 238         | 1389                        | Montana  |
| Плевен  | 2660          | 14  | 4         | 2         | 1         | 2         | 9          | 16         | 51          | 139         | 364         | 2058                        | Pleven   |
| <b>Северен централен<br/>район</b>                    | <b>6831</b>   | <b>23</b>                                   | <b>3</b>  | <b>2</b>  | <b>2</b>  | <b>10</b> | <b>36</b>  | <b>69</b>  | <b>160</b>  | <b>584</b>  | <b>1113</b> | <b>4829</b>                 | <b>North Central region</b>                                |
| Велико Търново  | 2316          | 8   | 1         | 1         | -         | 1         | 9          | 22         | 52          | 172         | 346         | 1704                        | Veliko Tarnovo   |
| Габрово   | 802           | 1   | -         | -         | -         | -         | 4          | 8          | 11          | 48          | 99          | 631                         | Gabrovo  |
| Разград   | 1121          | 3   | 1         | 1         | 2         | 4         | 11         | 15         | 32          | 133         | 214         | 705                         | Razgrad  |
| Русе  | 1416          | 4   | -         | -         | -         | 1         | 5          | 9          | 23          | 101         | 221         | 1052                        | Ruse   |
| Силистра  | 1176          | 7   | 1         | -         | -         | 4         | 7          | 15         | 42          | 130         | 233         | 737                         | Silistra   |
| <b>Североизточен район</b>                            | <b>5417</b>   | <b>50</b>                                   | <b>9</b>  | <b>11</b> | <b>6</b>  | <b>19</b> | <b>37</b>  | <b>75</b>  | <b>177</b>  | <b>489</b>  | <b>956</b>  | <b>3588</b>                 | <b>North-East region</b>                                   |
| Варна   | 1607          | 9   | 5         | 3         | 2         | 5         | 15         | 21         | 52          | 128         | 263         | 1104                        | Varna  |
| Добрич  | 1315          | 9   | -         | 6         | 1         | 8         | 12         | 17         | 40          | 128         | 227         | 867                         | Dobrich  |
| Търговище   | 1170          | 17  | 1         | 1         | 2         | 2         | 2          | 19         | 39          | 102         | 207         | 778                         | Targovishte  |
| Шумен   | 1325          | 15  | 3         | 1         | 1         | 4         | 8          | 18         | 46          | 131         | 259         | 839                         | Shumen   |
| <b>Югоизточен район</b>                               | <b>7046</b>   | <b>41</b>                                   | <b>14</b> | <b>17</b> | <b>9</b>  | <b>21</b> | <b>57</b>  | <b>83</b>  | <b>199</b>  | <b>568</b>  | <b>1049</b> | <b>4988</b>                 | <b>South-East region</b>                                   |
| Бургас  | 2152          | 18  | 5         | 3         | 1         | 8         | 18         | 32         | 75          | 200         | 342         | 1450                        | Burgas   |
| Сливен  | 1292          | 12  | 4         | 7         | 6         | 5         | 15         | 12         | 52          | 115         | 207         | 857                         | Sliven   |
| Стара Загора  | 2442          | 7   | 3         | 6         | 1         | 7         | 23         | 27         | 51          | 166         | 342         | 1809                        | Stara Zagora   |
| Ямбол   | 1160          | 4   | 2         | 1         | 1         | 1         | 1          | 12         | 21          | 87          | 158         | 872                         | Yambol   |
| <i>Югозападна и Южна<br/>централна България</i>       |               |   |           |           |           |           |            |            |             |             |             |                             | <i>South-West and South<br/>Central Bulgaria</i>           |
| <b>Югозападен район</b>                               | <b>7023</b>   | <b>33</b>                                   | <b>7</b>  | <b>6</b>  | <b>7</b>  | <b>7</b>  | <b>41</b>  | <b>62</b>  | <b>220</b>  | <b>578</b>  | <b>1049</b> | <b>5013</b>                 | <b>South-West region</b>                                   |
| Благоевград   | 1880          | 17  | 3         | 3         | 4         | 3         | 13         | 23         | 57          | 162         | 318         | 1277                        | Blagoevgrad  |
| Кюстендил   | 1202          | 1   | -         | 1         | -         | 1         | 6          | 6          | 36          | 85          | 176         | 890                         | Kyustendil   |
| Перник  | 884           | 3   | -         | -         | -         | 1         | 2          | 11         | 25          | 52          | 116         | 674                         | Pernik   |
| София   | 2234          | 9   | 2         | 2         | 3         | 2         | 14         | 11         | 60          | 194         | 308         | 1629                        | Sofia  |
| София (столица)                                       | 823           | 3   | 2         | -         | -         | -         | 6          | 11         | 42          | 85          | 131         | 543                         | Sofia cap.   |
| <b>Южен централен район</b>                           | <b>9386</b>   | <b>46</b>                                   | <b>8</b>  | <b>3</b>  | <b>9</b>  | <b>15</b> | <b>42</b>  | <b>104</b> | <b>279</b>  | <b>705</b>  | <b>1413</b> | <b>6762</b>                 | <b>South Central region</b>                                |
| Кърджали  | 1156          | 10  | 3         | -         | -         | 3         | 3          | 14         | 46          | 97          | 204         | 776                         | Kardzhali  |
| Пазарджик   | 1874          | 9   | 1         | 1         | 3         | 2         | 7          | 20         | 69          | 178         | 310         | 1274                        | Pazardzhik   |
| Пловдив   | 3606          | 21  | 2         | 2         | 5         | 2         | 24         | 33         | 90          | 235         | 524         | 2668                        | Plovdiv  |
| Смолян  | 891           | 1   | -         | -         | 1         | 4         | 4          | 13         | 31          | 91          | 146         | 600                         | Smolyan  |
| Хасково   | 1859          | 5   | 2         | -         | -         | 4         | 4          | 24         | 43          | 104         | 229         | 1444                        | Haskovo  |

<sup>1</sup> За обхвата на районите - вж. методологичните бележки.

<sup>1</sup> For coverage of regions - see methodological notes.



6. Вътрешна миграция по статистически зони и статистически райони през 2008 година<sup>1,2</sup>  
Internal migration by statistical zone and statistical region in 2008<sup>1,2</sup>

| Статистически зони<br>Статистически райони                      | Заселени в<br>Immigrants in                                    |  |                                  |                               |   |                                       | Изселени -<br>общо<br>Emigrants -<br>total | Статистически зони и<br>статистически райони                       |
|---|--|--|----------------------------------|-------------------------------|---|---------------------------------------|--|--|
|   | Северна и Югоизточна България<br>North and South-East Bulgaria |  |                                  |                               | Югозападна и Южна<br>централна България<br>South-West and South<br>Central Bulgaria |                                       |  |  |
|   | Северо-<br>западен<br>North-<br>West                           | Северен<br>централен<br>North<br>Central | Северо-<br>източен<br>North-East | Юго-<br>източен<br>South-East | Юго-<br>западен<br>South-West   | Южен<br>централен<br>South<br>Central |  |  |
| <b>Изселени от:</b><br><i>Северна и Югоизточна<br/>България</i> |  |  |                                  |                               |   |                                       |  | <b>Emigrants from:</b><br><i>North and South-East<br/>Bulgaria</i> |
| Северозападен   | 9384   | 1913                                     | 896                              | 610                           | 5513  | 636                                   | 18952                                      | North-West   |
| Северен централен   | 1061   | 10024                                    | 2722                             | 1000                          | 2517  | 647                                   | 17971                                      | North Central  |
| Североизточен   | 384  | 1740                                     | 11659                            | 980                           | 1881  | 492                                   | 17136                                      | North-East   |
| Югоизточен  | 396  | 987                                      | 1360                             | 13164                         | 2369  | 1945                                  | 20221                                      | South-East   |
| <i>Югозападна и Южна<br/>централна България</i>                 |  |  |                                  |                               |   |                                       |  | <i>South-West and South<br/>Central Bulgaria</i>                   |
| Югозападен  | 2678   | 1413                                     | 1616                             | 1765                          | 14579   | 2183                                  | 24234                                      | South-West   |
| Южен централен  | 386  | 682                                      | 743                              | 2198                          | 3485  | 14100                                 | 21594                                      | South Central  |
| <b>Заселени - общо</b>  | <b>14289</b>   | <b>16759</b>                             | <b>18996</b>                     | <b>19717</b>                  | <b>30344</b>  | <b>20003</b>                          | <b>120108</b>                              | <b>Immigrants - total</b>  |

<sup>1</sup> Данните по диагонала на таблицата отразяват вътрешната миграция в рамките на всеки статистически район.

<sup>2</sup> За обхвата на районите - вж. методологичните бележки.

<sup>1</sup> Data diagonally of the table reflect internal migration in each statistical region.

<sup>2</sup> For coverage of regions - see methodological notes.

### 7. Механичен прираст по статистически зони и статистически райони през 2008 година<sup>1,2</sup> Migration increase by statistical zone and statistical region in 2008<sup>1,2</sup>

| Статистически зони<br>Статистически райони      | Механичен прираст<br>Migration increase | Statistical zones and<br>statistical regions     |
|---|---|--|
| <b>Общо за страната</b>                         | <b>0</b>                                | <b>Total</b>                                     |
| <i>Северна и Югоизточна<br/>България</i>        |   | <i>North and South-East<br/>Bulgaria</i>         |
| Северозападен                                   | -4810                                   | North-West                                       |
| Северен централен                               | -1313                                   | North Central                                    |
| Североизточен                                   | 1878                                    | North-East                                       |
| Югоизточен                                      | -902                                    | South-East                                       |
| <i>Югозападна и Южна<br/>централна България</i> |   | <i>South-West and South<br/>Central Bulgaria</i> |
| Югозападен                                      | 6033                                    | South-West                                       |
| Южен централен                                  | -1762                                   | South Central                                    |

<sup>1</sup> Механичният прираст е резултат от вътрешната и външната миграция.

<sup>2</sup> За обхвата на районите - вж. методологичните бележки.

<sup>1</sup> The migration increase is a result from internal and external migration.

<sup>2</sup> For coverage of regions - see methodological notes.

**ПАЗАР НА ТРУДА  
LABOUR MARKET**



1. Наети по трудово и служебно правоотношение през 2008 г. по икономически дейности, статистически зони, статистически райони и по области<sup>1</sup>

Employees under labour contract by economic activity groupings, statistical zone, statistical region and by district in 2008<sup>1</sup>

| Статистически зони<br>Статистически райони<br>Области | Общо Total     | Икономически дейности  |  |  |  |   |                              |  |  |  |
|---|----------------|--|--|--|--|---|------------------------------|--|--|--|
|   |                | селско, горско и рибно стопанство<br>Agriculture, forestry and fishing | добивна промишленост<br>Mining and quarrying | преработваща промишленост<br>Manufacturing | производство и разпределение на електрическа и топлинна енергия и на газообразни горива<br>Electricity, gas, steam and air conditioning supply | доставяне на води; канализационни услуги, управление на отпадъци и възстановяване<br>Water supply, sewerage, waste management and remediation | строителство<br>Construction | търговия; ремонт на автомобили и мотоциклети<br>Wholesale and retail trade; repair of motor vehicles and motorcycles | транспорт, складиране и пощи<br>Transportation and storage | хотелиерство и ресторантьорство<br>Accommodation and food service activities |
| <b>Общо за страната</b>                               | <b>2466852</b> | <b>65580</b>   | <b>29611</b>                                 | <b>608206</b>                              | <b>34706</b>   | <b>34034</b>  | <b>241400</b>                | <b>396932</b>  | <b>145744</b>  | <b>108878</b>  |
| <i>Северна и Югоизточна България</i>                  | 1115072        | 46733  | 13761  | 301860                                     | 19020  | 16049   | 109680                       | 162222   | 67286  | 54006  |
| <b>Северозападен район</b>                            | <b>218725</b>  | <b>9059</b>  | <b>1145</b>                                  | <b>65627</b>                               | <b>6485</b>  | <b>3676</b>   | <b>15294</b>                 | <b>27723</b>   | <b>10104</b>   | <b>6150</b>  |
| Видин   | 21986          | 636  | ..   | 4077                                       | ..   | 477   | 1226                         | 2587   | 1407   | 617  |
| Враца   | 48438          | 1773   | ..   | 10973                                      | ..   | 856   | 5099                         | 5190   | 2216   | 1023   |
| Ловеч   | 42073          | 1624   | 38   | 17466                                      | 87   | 663   | 1674                         | 5276   | 1608   | 2009   |
| Монтана   | 34305          | 1346   | 134  | 11257                                      | 340  | 662   | 1856                         | 4013   | 1303   | 823  |
| Плевен  | 71923          | 3680   | 599  | 21854                                      | 536  | 1018  | 5439                         | 10657  | 3570   | 1678   |
| <b>Северен централен район</b>                        | <b>264718</b>  | <b>13039</b>   | <b>1761</b>                                  | <b>90669</b>                               | <b>1722</b>  | <b>3571</b>   | <b>18896</b>                 | <b>38702</b>   | <b>16208</b>   | <b>8406</b>  |
| Велико Търново  | 78723          | 3700   | 244  | 25455                                      | 617  | 1006  | 5919                         | 11466  | 5381   | 2794   |
| Габрово   | 46405          | 587  | ..   | 22436                                      | 136  | 640   | 2799                         | 6295   | 1604   | 1549   |
| Разград   | 30410          | 2584   | 49   | 8238                                       | 56   | 452   | 2206                         | 4303   | 1281   | 718  |
| Русе  | 82730          | 3688   | 1248   | 28461                                      | 913  | 858   | 5927                         | 12691  | 6933   | 2453   |
| Силистра  | 26450          | 2480   | ..   | 6079                                       | -  | 615   | 2045                         | 3947   | 1009   | 892  |
| <b>Североизточен район</b>                            | <b>296382</b>  | <b>12568</b>   | <b>1154</b>                                  | <b>60737</b>                               | <b>3711</b>  | <b>4352</b>   | <b>35049</b>                 | <b>46754</b>   | <b>21463</b>   | <b>19516</b>   |
| Варна   | 170679         | 3398   | 593  | 24915                                      | 3352   | 2156  | 24920                        | 29844  | 16439  | 13988  |
| Добрич  | 45223          | 3996   | ..   | 11590                                      | ..   | 678   | 3353                         | 6274   | 1650   | 3375   |
| Търговище   | 30705          | 2142   | ..   | 9060                                       | ..   | 581   | 2726                         | 4132   | 1332   | 932  |
| Шумен   | 49775          | 3032   | 310  | 15172                                      | 298  | 937   | 4050                         | 6504   | 2042   | 1221   |
| <b>Югоизточен район</b>                               | <b>335247</b>  | <b>12067</b>   | <b>9701</b>                                  | <b>84827</b>                               | <b>7102</b>  | <b>4450</b>   | <b>40441</b>                 | <b>49043</b>   | <b>19511</b>   | <b>19934</b>   |
| Бургас  | 139059         | 4275   | 1451   | 25510                                      | 1079   | 2003  | 20561                        | 22127  | 11192  | 13674  |
| Сливен  | 44770          | 1886   | 589  | 12764                                      | 421  | 693   | 4068                         | 7099   | 2276   | 1509   |
| Стара Загора  | 118818         | 3570   | 7494   | 36515                                      | 5367   | 1238  | 12728                        | 14920  | 4872   | 3731   |
| Ямбол   | 32600          | 2336   | 167  | 10038                                      | 235  | 516   | 3084                         | 4897   | 1171   | 1020   |

(Среден годишен брой)  
 (Average annual number)

| Economic activity groupings  |  |  |  |  |  |                          |   |  |  | Statistical zones,<br>statistical regions<br>and districts |
|--|--|--|--|--|--|--------------------------|---|--|--|--|
| създаване и разпространение на информация и творчески продукти, далекосъобщения<br>Information and communication | финансови и застрахователни дейности<br>Financial and insurance activities | операции с недвижими имоти<br>Real estate activities | професионални дейности и научни изследвания<br>Professional, scientific and technical activities | административни и спомагателни дейности<br>Administrative and support service activities | държавно управление<br>Public administration and defence; compulsory social security | образование<br>Education | хуманно здравеопазване и социална работа<br>Human health and social work activities | култура, спорт и развлечения<br>Arts, entertainment and recreation | други дейности<br>Other service activities |  |
| <b>59943</b>   | <b>53211</b>   | <b>24800</b>   | <b>70570</b>   | <b>104124</b>  | <b>129422</b>  | <b>171363</b>            | <b>126402</b>   | <b>31586</b>   | <b>30340</b>                               | <b>Total</b>   |
| 10648  | 12616  | 9977   | 17516  | 40283  | 58785  | 85412                    | 62801   | 13070  | 13347                                      | <i>North and South-East Bulgaria</i>                       |
| <b>1704</b>  | <b>2260</b>  | <b>1352</b>  | <b>2039</b>  | <b>9651</b>  | <b>16537</b>   | <b>19432</b>             | <b>15903</b>  | <b>2071</b>  | <b>2513</b>                                | <b>North-West region</b>                                   |
| 199  | 232  | 157  | 176  | 1970   | 2619   | 2176                     | 1923  | 287  | 444  | Vidin  |
| 453  | 698  | 329  | 345  | 2157   | 3661   | 4402                     | 3415  | 316  | 412  | Vratsa   |
| 324  | 389  | 182  | 387  | 873  | 2782   | 3298                     | 2585  | 324  | 484  | Lovech   |
| 182  | 282  | 186  | 260  | 2046   | 3013   | 3268                     | 2554  | 309  | 471  | Montana  |
| 546  | 659  | 498  | 871  | 2605   | 4462   | 6288                     | 5426  | 835  | 702  | Pleven   |
| <b>2578</b>  | <b>2723</b>  | <b>1606</b>  | <b>3072</b>  | <b>6858</b>  | <b>13636</b>   | <b>20525</b>             | <b>14560</b>  | <b>3305</b>  | <b>2881</b>                                | <b>North Central region</b>                                |
| 883  | 989  | 602  | 1193   | 1932   | 3663   | 6637                     | 4360  | 914  | 968  | Veliko Tarnovo   |
| 341  | 224  | ..   | 383  | 890  | 1915   | 2736                     | 2492  | 686  | 459  | Gabrovo  |
| 190  | 220  | 169  | 190  | 1425   | 2251   | 3276                     | 2069  | 395  | 338  | Razgrad  |
| 975  | 1041   | 500  | 1111   | 1774   | 3437   | 5104                     | 3817  | 1001   | 798  | Ruse   |
| 189  | 249  | ..   | 195  | 837  | 2370   | 2772                     | 1822  | 309  | 318  | Silistra   |
| <b>3348</b>  | <b>3751</b>  | <b>3383</b>  | <b>7502</b>  | <b>12686</b>   | <b>13897</b>   | <b>22748</b>             | <b>15783</b>  | <b>3786</b>  | <b>4194</b>                                | <b>North-East region</b>                                   |
| 2442   | 2662   | 2676   | 5685   | 7401   | 6386   | 11029                    | 7694  | 2586   | 2513                                       | Varna  |
| 375  | 495  | 270  | 783  | 1584   | 2563   | 4071                     | 2848  | 442  | 625  | Dobrich  |
| 150  | 172  | 89   | 299  | 1312   | 1950   | 2966                     | 2086  | 310  | 405  | Targovishte  |
| 381  | 422  | 348  | 735  | 2389   | 2998   | 4682                     | 3155  | 448  | 651  | Shumen   |
| <b>3018</b>  | <b>3882</b>  | <b>3636</b>  | <b>4903</b>  | <b>11088</b>   | <b>14715</b>   | <b>22707</b>             | <b>16555</b>  | <b>3908</b>  | <b>3759</b>                                | <b>South-East region</b>                                   |
| 1663   | 1908   | 2309   | 2566   | 5278   | 5906   | 8815                     | 5192  | 1858   | 1692                                       | Burgas   |
| 209  | 415  | 331  | 398  | 1061   | 2745   | 3857                     | 3334  | 536  | 579  | Sliven   |
| 933  | 1328   | 677  | 1710   | 3888   | 4015   | 7440                     | 6034  | 1299   | 1059                                       | Stara Zagora   |
| 213  | 231  | 319  | 229  | 861  | 2049   | 2595                     | 1995  | 215  | 429  | Yambol   |



### III. Пазар на труда

#### 1. Наети по трудово и служебно правоотношение през 2008 г. по икономически дейности, статистически зони, статистически райони и по области<sup>1</sup>

Employees under labour contract by economic activity groupings, statistical zone, statistical region and by district in 2008<sup>1</sup>

(Продължение и край)  
(Continued and end)

| Статистически зони<br>Статистически райони<br>Области | Общо<br>Total | Икономически дейности  |  |  |  |   |                              |  |  |  |
|---|---------------|--|--|--|--|---|------------------------------|--|--|--|
|   |               | селско, горско и рибно стопанство<br>Agriculture, forestry and fishing | добивна промишленост<br>Mining and quarrying | преработваща промишленост<br>Manufacturing | производство и разпределение на електрическа и топлинна енергия и на газообразни горива<br>Electricity, gas, steam and air conditioning supply | доставяне на води; канализационни услуги, управление на отпадъци и възстановяване<br>Water supply, sewerage, waste management and remediation | строителство<br>Construction | търговия; ремонт на автомобили и мотоциклети<br>Wholesale and retail trade; repair of motor vehicles and motorcycles | транспорт, складиране и пощи<br>Transportation and storage | хотелиерство и ресторантьорство<br>Accommodation and food service activities |
| Югозападна и Южна централна България                  | 1351780       | 18847  | 15850  | 306346                                     | 15686  | 17985   | 131720                       | 234710   | 78458  | 54872  |
| <b>Югозападен район</b>                               | <b>924386</b> | <b>6592</b>  | <b>10231</b>                                 | <b>165979</b>                              | <b>11713</b>   | <b>11448</b>  | <b>93465</b>                 | <b>169665</b>  | <b>56486</b>   | <b>37764</b>   |
| Благоевград   | 101718        | 1767   | ..   | 41841                                      | ..   | 1201  | 12192                        | 10680  | 2989   | 4670   |
| Кюстендил   | 38328         | 540  | ..   | 12856                                      | ..   | 734   | 2471                         | 4627   | 1867   | 1219   |
| Перник  | 32732         | 677  | 1523   | 9817                                       | 832  | 522   | 3485                         | 4563   | 1244   | 1032   |
| София   | 62289         | 2155   | 4113   | 21579                                      | 567  | 1522  | 4709                         | 7491   | 2769   | 2959   |
| София (столица)                                       | 689319        | 1453   | 1370   | 79886                                      | 8871   | 7469  | 70608                        | 142304   | 47617  | 27884  |
| <b>Южен централен район</b>                           | <b>427394</b> | <b>12255</b>   | <b>5619</b>                                  | <b>140367</b>                              | <b>3973</b>  | <b>6537</b>   | <b>38255</b>                 | <b>65045</b>   | <b>21972</b>   | <b>17108</b>   |
| Кърджали  | 32143         | 618  | 724  | 11210                                      | 213  | 463   | 2271                         | 3794   | 1230   | 1096   |
| Пазарджик   | 70517         | 3596   | 1891   | 25303                                      | 559  | 1341  | 3945                         | 8917   | 3043   | 2529   |
| Пловдив   | 222426        | 4881   | 691  | 73633                                      | 2398   | 2984  | 20288                        | 38857  | 12050  | 8611   |
| Смолян  | 39035         | 953  | 1813   | 11288                                      | 219  | 607   | 6015                         | 3582   | 1433   | 2541   |
| Хасково   | 63273         | 2207   | 500  | 18933                                      | 584  | 1142  | 5736                         | 9895   | 4216   | 2331   |

<sup>1</sup> За обхвата на районите - вж. методологичните бележки.

(Среден годишен брой)  
 (Average annual number)

| Economic activity groupings  |  |  |  |  |  |                          |   |  |  | Statistical zones,<br>statistical regions<br>and districts |
|--|--|--|--|--|--|--------------------------|---|--|--|--|
| създаване и разпространение на информация и творчески продукти, далекосъобщения<br>Information and communication | финансови и застрахователни дейности<br>Financial and insurance activities | операции с недвижими имоти<br>Real estate activities | професионални дейности и научни изследвания<br>Professional, scientific and technical activities | административни и спомагателни дейности<br>Administrative and support service activities | държавно управление<br>Public administration and defence; compulsory social security | образование<br>Education | хуманно здравеопазване и социална работа<br>Human health and social work activities | култура, спорт и развлечения<br>Arts, entertainment and recreation | други дейности<br>Other service activities |  |
| 49295  | 40595  | 14823  | 53054  | 63841  | 70637  | 85951                    | 63601   | 18516  | 16993                                      | South-West and South Central Bulgaria                      |
| <b>45301</b>   | <b>35961</b>   | <b>11967</b>   | <b>47292</b>   | <b>51542</b>   | <b>49763</b>   | <b>51949</b>             | <b>40328</b>  | <b>14260</b>   | <b>12680</b>                               | <b>South-West region</b>                                   |
| 440  | 1256   | 549  | 791  | 2146   | 4650   | 9042                     | 4272  | 1356   | 978  | Blagoevgrad  |
| 188  | 224  | 260  | 319  | 872  | 2797   | 2518                     | 2328  | 329  | 409  | Kyustendil   |
| 157  | 185  | 211  | 242  | 1253   | 2128   | 2451                     | 1786  | 245  | 379  | Pernik   |
| 306  | 190  | 389  | 785  | 2110   | 2734   | 4592                     | 2304  | 535  | 480  | Sofia  |
| 44210  | 34106  | 10558  | 45155  | 45161  | 37454  | 33346                    | 29638   | 11795  | 10434                                      | Sofia cap.   |
| <b>3994</b>  | <b>4634</b>  | <b>2856</b>  | <b>5762</b>  | <b>12299</b>   | <b>20874</b>   | <b>34002</b>             | <b>23273</b>  | <b>4256</b>  | <b>4313</b>                                | <b>South Central region</b>                                |
| 148  | 177  | 119  | 298  | 631  | 2493   | 3906                     | 2077  | 343  | 332  | Kardzhali  |
| 533  | 806  | 541  | 631  | 2208   | 3962   | 5855                     | 3679  | 471  | 707  | Pazardzhik   |
| 2258   | 2740   | 1703   | 3817   | 7145   | 7805   | 15801                    | 12326   | 2132   | 2306                                       | Plovdiv  |
| 319  | 200  | 167  | 406  | 815  | 2700   | 3246                     | 1802  | 560  | 369  | Smolyan  |
| 736  | 711  | 326  | 610  | 1500   | 3914   | 5194                     | 3389  | 750  | 599  | Haskovo  |

<sup>1</sup> For coverage of regions - see methodological notes.

### III. Пазар на труда

2. Средна годишна заплата на наетите по трудово и служебно правоотношение през 2008 г. по икономически дейности, статистически зони, статистически райони и по области<sup>1</sup>

Average annual wages and salaries of the employees under labour contract by economic activity groupings, statistical zone, statistical region and by district in 2008<sup>1</sup>

| Статистически зони<br>Статистически райони<br>Области | Общо<br>Total | Икономически дейности  |  |  |  |   |                              |  |  |  |
|---|---------------|--|--|--|--|---|------------------------------|--|--|--|
|   |               | селско, горско и рибно стопанство<br>Agriculture, forestry and fishing | добивна промишленост<br>Mining and quarrying | преработваща промишленост<br>Manufacturing | производство и разпределение на електрическа и топлинна енергия и на газообразни горива<br>Electricity, gas, steam and air conditioning supply | доставяне на води; канализационни услуги, управление на отпадъци и възстановяване<br>Water supply, sewerage, waste management and remediation | строителство<br>Construction | търговия; ремонт на автомобили и мотоциклети<br>Wholesale and retail trade; repair of motor vehicles and motorcycles | транспорт, складиране и пощи<br>Transportation and storage | хотелиерство и ресторантьорство<br>Accommodation and food service activities |
| <b>Общо за страната</b>                               | <b>6538</b>   | <b>4721</b>  | <b>10153</b>                                 | <b>5716</b>                                | <b>13061</b>   | <b>6693</b>   | <b>5531</b>                  | <b>5362</b>  | <b>7304</b>  | <b>3963</b>  |
| <i>Северна и Югоизточна България</i>                  | 5721          | 4814   | 11575  | 5667                                       | 13816  | 6489  | 5140                         | 3811   | 6899   | 3787   |
| <b>Северозападен район</b>                            | <b>5479</b>   | <b>4550</b>  | <b>6624</b>                                  | <b>5000</b>                                | <b>16994</b>   | <b>5715</b>   | <b>4899</b>                  | <b>3542</b>  | <b>5121</b>  | <b>3214</b>  |
| Видин   | 4799          | 5581   | 5449   | 4272                                       | ..   | 5206  | 3691                         | 3258   | 5359   | 2831   |
| Враца   | 6631          | 4238   | 7172   | 4758                                       | ..   | 5481  | 5381                         | 3354   | 5011   | 2708   |
| Ловеч   | 5146          | 4001   | 7479   | 5214                                       | 7591   | 5834  | 5005                         | 3599   | 4238   | 3491   |
| Монтана   | 5137          | 4871   | 6749   | 4837                                       | 12282  | 5538  | 5298                         | 3445   | 4784   | 3370   |
| Плевен  | 5268          | 4645   | 6508   | 5168                                       | 11529  | 6187  | 4552                         | 3712   | 5609   | 3254   |
| <b>Северен централен район</b>                        | <b>5312</b>   | <b>4813</b>  | <b>8271</b>                                  | <b>5334</b>                                | <b>10058</b>   | <b>6144</b>   | <b>4793</b>                  | <b>3713</b>  | <b>5868</b>  | <b>3201</b>  |
| Велико Търново  | 5144          | 4489   | 6789   | 4902                                       | 10796  | 6477  | 4603                         | 3495   | 6005   | 3099   |
| Габрово   | 5641          | 4288   | ..   | 6304                                       | 7736   | 6169  | 4842                         | 3501   | 4882   | 3269   |
| Разград   | 5172          | 5100   | 3784   | 5514                                       | 6275   | 6304  | 5371                         | 3358   | 4765   | 3303   |
| Русе  | 5465          | 5027   | 8537   | 5017                                       | 10135  | 6286  | 4718                         | 4263   | 6406   | 3086   |
| Силистра  | 4915          | 4803   | ..   | 4785                                       | -  | 5255  | 4865                         | 3305   | 4415   | 3628   |
| <b>Североизточен район</b>                            | <b>5937</b>   | <b>5139</b>  | <b>9064</b>                                  | <b>6052</b>                                | <b>11916</b>   | <b>7239</b>   | <b>5173</b>                  | <b>4096</b>  | <b>8914</b>  | <b>4191</b>  |
| Варна   | 6448          | 5142   | 11065  | 7204                                       | 12036  | 8330  | 5263                         | 4330   | 10067  | 4054   |
| Добрич  | 5353          | 6110   | ..   | 4495                                       | 10173  | 5491  | 5349                         | 4074   | 5223   | 5479   |
| Търговище   | 4909          | 4356   | ..   | 5034                                       | 5522   | 5984  | 4339                         | 3322   | 4476   | 2955   |
| Шумен   | 5357          | 4397   | 5706   | 5956                                       | 11033  | 6790  | 5038                         | 3541   | 5489   | 3056   |
| <b>Югоизточен район</b>                               | <b>6012</b>   | <b>4674</b>  | <b>13049</b>                                 | <b>6266</b>                                | <b>12821</b>   | <b>6676</b>   | <b>5366</b>                  | <b>3772</b>  | <b>6461</b>  | <b>3814</b>  |
| Бургас  | 6117          | 5062   | 7120   | 8249                                       | 14605  | 6591  | 5020                         | 3914   | 7618   | 4051   |
| Сливен  | 4966          | 4182   | 4500   | 4725                                       | 9780   | 5436  | 4250                         | 3222   | 4640   | 3448   |
| Стара Загора  | 6547          | 4500   | 15069  | 5753                                       | 12731  | 8281  | 6346                         | 3946   | 5061   | 3385   |
| Ямбол   | 5045          | 4621   | 4067   | 5025                                       | 12119  | 4813  | 5091                         | 3399   | 4757   | 2743   |

(Левове)  
(Levs)

| Economic activity groupings  |  |  |  |  |  |                          |   |  |  | Statistical zones,<br>statistical regions<br>and districts |
|--|--|--|--|--|--|--------------------------|---|--|--|--|
| създаване и разпространение на информация и творчески продукти, далекосъобщения<br>Information and communication | финансови и застрахователни дейности<br>Financial and insurance activities | операции с недвижими имоти<br>Real estate activities | професионални дейности и научни изследвания<br>Professional, scientific and technical activities | административни и спомагателни дейности<br>Administrative and support service activities | държавно управление<br>Public administration and defence; compulsory social security | образование<br>Education | хуманно здравеопазване и социална работа<br>Human health and social work activities | култура, спорт и развлечения<br>Arts, entertainment and recreation | други дейности<br>Other service activities |  |
| <b>13984</b>   | <b>14582</b>   | <b>6875</b>  | <b>9157</b>  | <b>4000</b>  | <b>9130</b>  | <b>6962</b>              | <b>6862</b>   | <b>5504</b>  | <b>4606</b>                                | <b>Total</b>   |
| 7296   | 10808  | 4989   | 6059   | 3475   | 7961   | 6732                     | 6305  | 4797   | 3808                                       | <i>North and South-East Bulgaria</i>                       |
| <b>6341</b>  | <b>10991</b>   | <b>4845</b>  | <b>4826</b>  | <b>2932</b>  | <b>7596</b>  | <b>6276</b>              | <b>6201</b>   | <b>4423</b>  | <b>3638</b>                                | <b>North-West region</b>                                   |
| 6001   | 10458  | 4916   | 4137   | 2795   | 7251   | 6223                     | 5407  | 4659   | 3296                                       | Vidin  |
| 6476   | 12624  | 4883   | 6269   | 2739   | 7311   | 6119                     | 6216  | 4675   | 3520                                       | Vratsa   |
| 6216   | 9397   | 4111   | 4599   | 3186   | 8098   | 6280                     | 5993  | 4211   | 3719                                       | Lovech   |
| 6912   | 10019  | 4547   | 4198   | 2937   | 7484   | 6169                     | 6278  | 3912   | 3756                                       | Montana  |
| 6241   | 10801  | 5175   | 4679   | 3107   | 7793   | 6459                     | 6532  | 4517   | 3789                                       | Pleven   |
| <b>6126</b>  | <b>11024</b>   | <b>4529</b>  | <b>4665</b>  | <b>3021</b>  | <b>7851</b>  | <b>6688</b>              | <b>6215</b>   | <b>4582</b>  | <b>3792</b>                                | <b>North Central region</b>                                |
| 6005   | 10524  | 4687   | 5046   | 2847   | 8306   | 7042                     | 5811  | 4228   | 3800                                       | Veliko Tarnovo   |
| 6220   | 11563  | 4207   | 3835   | 3352   | 8339   | 6826                     | 5677  | 4868   | 3813                                       | Gabrovo  |
| 7013   | 10200  | 4131   | 3867   | 2954   | 7212   | 6245                     | 5529  | 4753   | 3724                                       | Razgrad  |
| 5932   | 11823  | 4745   | 4824   | 3264   | 8060   | 6868                     | 7584  | 4792   | 3879                                       | Ruse   |
| 6612   | 9877   | 3990   | 3855   | 2669   | 7058   | 5897                     | 5826  | 4092   | 3595                                       | Silistra   |
| <b>7836</b>  | <b>10879</b>   | <b>5379</b>  | <b>6655</b>  | <b>3792</b>  | <b>8016</b>  | <b>6972</b>              | <b>6828</b>   | <b>4500</b>  | <b>3802</b>                                | <b>North-East region</b>                                   |
| 8259   | 11369  | 5490   | 7212   | 4237   | 8440   | 7486                     | 7719  | 4599   | 3824                                       | Varna  |
| 6609   | 10423  | 4870   | 5453   | 3540   | 8216   | 6713                     | 6083  | 4269   | 4161                                       | Dobrich  |
| 6958   | 10038  | 5168   | 4450   | 2994   | 7798   | 6257                     | 5994  | 4023   | 3551                                       | Targovishte  |
| 6710   | 8676   | 4985   | 4507   | 3025   | 7097   | 6448                     | 5898  | 4485   | 3532                                       | Shumen   |
| <b>8239</b>  | <b>10475</b>   | <b>4884</b>  | <b>6517</b>  | <b>3870</b>  | <b>8425</b>  | <b>6921</b>              | <b>5989</b>   | <b>5462</b>  | <b>3940</b>                                | <b>South-East region</b>                                   |
| 9398   | 11320  | 5039   | 5513   | 4617   | 8617   | 6842                     | 6046  | 6478   | 3991                                       | Burgas   |
| 7658   | 10519  | 4756   | 3497   | 3402   | 8514   | 6950                     | 5961  | 4976   | 3776                                       | Sliven   |
| 6758   | 9381   | 4770   | 9103   | 3167   | 8376   | 7133                     | 5923  | 4387   | 3756                                       | Stara Zagora   |
| 6321   | 9843   | 4127   | 3669   | 3063   | 7858   | 6542                     | 6090  | 4361   | 4417                                       | Yambol   |

#### 2. Средна годишна заплата на наетите по трудово и служебно правоотношение през 2008 г. по икономически дейности, статистически зони, статистически райони и по области<sup>1</sup>

Average annual wages and salaries of the employees under labour contract by economic activity groupings, statistical zone, statistical region and by district in 2008<sup>1</sup>

(Продължение и край)  
(Continued and end)

| Статистически зони<br>Статистически райони<br>Области | Общо<br>Total | Икономически дейности  |  |  |  |   |                              |  |  |  |
|---|---------------|--|--|--|--|---|------------------------------|--|--|--|
|   |               | селско, горско и рибно стопанство<br>Agriculture, forestry and fishing | добивна промишленост<br>Mining and quarrying | преработваща промишленост<br>Manufacturing | производство и разпределение на електрическа и топлинна енергия и на газообразни горива<br>Electricity, gas, steam and air conditioning supply | доставяне на води; канализационни услуги, управление на отпадъци и възстановяване<br>Water supply, sewerage, waste management and remediation | строителство<br>Construction | търговия; ремонт на автомобили и мотоциклети<br>Wholesale and retail trade; repair of motor vehicles and motorcycles | транспорт, складиране и пощи<br>Transportation and storage | хотелиерство и ресторантьорство<br>Accommodation and food service activities |
| Югозападна и Южна централна България                  | 7211          | 4493   | 8918   | 5765                                       | 12142  | 6875  | 5855                         | 6427   | 7651   | 4134   |
| <b>Югозападен район</b>                               | <b>8108</b>   | <b>4533</b>  | <b>8225</b>                                  | <b>6425</b>                                | <b>12038</b>   | <b>7585</b>   | <b>6158</b>                  | <b>7455</b>  | <b>8705</b>  | <b>4455</b>  |
| Благоевград   | 4819          | 4177   | 4842   | 4409                                       | 7778   | 5774  | 4828                         | 3378   | 3718   | 3907   |
| Кюстендил   | 4924          | 4931   | ..   | 4567                                       | 10421  | ..  | 4437                         | 3196   | 4384   | 3067   |
| Перник  | 5511          | 4676   | 4189   | 6573                                       | 7167   | 5895  | 6073                         | 3287   | 4008   | 2833   |
| София   | 6302          | 4024   | 11894  | 7503                                       | 12784  | 4717  | 5002                         | 3732   | 4689   | 3662   |
| София (столица)                                       | 9054          | 5501   | 8352   | 7457                                       | 12831  | 8850  | 6529                         | 8227   | 9543   | 4750   |
| <b>Южен централен район</b>                           | <b>5268</b>   | <b>4472</b>  | <b>10181</b>                                 | <b>4982</b>                                | <b>12447</b>   | <b>5643</b>   | <b>5116</b>                  | <b>3745</b>  | <b>4940</b>  | <b>3429</b>  |
| Кърджали  | 4988          | 4183   | 7394   | 4587                                       | 12585  | 6289  | 4664                         | 3179   | 4277   | 3050   |
| Пазарджик   | 5324          | 5305   | 15801  | 4927                                       | 13666  | 5650  | 4101                         | 3267   | 5144   | 3647   |
| Пловдив   | 5390          | 3961   | 9701   | 5208                                       | 12689  | 5529  | 4926                         | 3982   | 5214   | 3507   |
| Смолян  | 5259          | 5211   | 7072   | 4493                                       | 10873  | 6052  | 6600                         | 3407   | 3900   | 3486   |
| Хасково   | 4922          | 4016   | 4812   | 4691                                       | 10832  | 5450  | 5117                         | 3578   | 4556   | 3020   |

<sup>1</sup> За обхвата на районите - вж. методологичните бележки.

(Левове)  
(Levs)

| Economic activity groupings  |  |  |  |  |  |                          |   |  |  | Statistical zones,<br>statistical regions<br>and districts |
|--|--|--|--|--|--|--------------------------|---|--|--|--|
| създаване и разпространение на информация и творчески продукти, далекосъобщения<br>Information and communication | финансови и застрахователни дейности<br>Financial and insurance activities | операции с недвижими имоти<br>Real estate activities | професионални дейности и научни изследвания<br>Professional, scientific and technical activities | административни и спомагателни дейности<br>Administrative and support service activities | държавно управление<br>Public administration and defence; compulsory social security | образование<br>Education | хуманно здравеопазване и социална работа<br>Human health and social work activities | култура, спорт и развлечения<br>Arts, entertainment and recreation | други дейности<br>Other service activities |  |
| 15429  | 15746  | 8138   | 10169  | 4332   | 10109  | 7190                     | 7411  | 6001   | 5232                                       | South-West and South Central Bulgaria                      |
| <b>16188</b>   | <b>16370</b>   | <b>8909</b>  | <b>10812</b>   | <b>4474</b>  | <b>11102</b>   | <b>7509</b>              | <b>7821</b>   | <b>6432</b>  | <b>5730</b>                                | <b>South-West region</b>                                   |
| 6371   | 11445  | 4274   | 3967   | 2983   | 7703   | 6961                     | 5575  | 4410   | 3934                                       | Blagoevgrad  |
| 4885   | 9725   | 4272   | 4482   | 2929   | 7410   | 6354                     | 5360  | 3869   | 3622                                       | Kyustendil   |
| 3973   | 11190  | 6975   | 3746   | 2522   | 7991   | 6275                     | 5740  | 4332   | 3550                                       | Pernik   |
| 4869   | 9702   | 4383   | 5555   | 3501   | 7267   | 6447                     | 5449  | 4162   | 4016                                       | Sofia  |
| 16450  | 16657  | 9461   | 11102  | 4673   | 12272  | 7981                     | 8648  | 6886   | 6139                                       | Sofia cap.   |
| <b>6867</b>  | <b>10879</b>   | <b>4887</b>  | <b>4856</b>  | <b>3740</b>  | <b>7753</b>  | <b>6701</b>              | <b>6699</b>   | <b>4563</b>  | <b>3765</b>                                | <b>South Central region</b>                                |
| 7345   | 9614   | 5204   | 5750   | 2950   | 7236   | 6015                     | 6091  | 4590   | 3965                                       | Kardzhali  |
| 5721   | 12358  | 3971   | 3917   | 2959   | 7091   | 6249                     | 6124  | 3954   | 4038                                       | Pazardzhik   |
| 7434   | 11154  | 5138   | 5119   | 4085   | 8622   | 7307                     | 7243  | 4540   | 3687                                       | Plovdiv  |
| 7193   | 9357   | 5760   | 4728   | 2868   | 7095   | 6104                     | 6296  | 5355   | 3902                                       | Smolyan  |
| 5736   | 8876   | 4547   | 3827   | 4065   | 7477   | 6249                     | 5930  | 4411   | 3548                                       | Haskovo  |

<sup>1</sup> For coverage of regions - see methodological notes.

3. Регистрирани безработни лица в бюрата по труда, коефициенти на безработица и свободни работни места по статистически зони, статистически райони и по области към 31.12.2008 година<sup>1,2</sup>

Unemployed registered at the labour offices, unemployment rate and job vacancies by statistical zone, statistical region and by district as of 31.12.2008<sup>1,2</sup>

| Статистически зони<br>Статистически райони<br>Области | Регистрирани в<br>бюрата по труда<br>Persons registered<br>at the labour offices | Коефициент на<br>безработица - %<br>Unemployment rate - % | Свободни<br>работни места<br>Job vacancies | Statistical zones,<br>statistical regions<br>and districts |
|---|--|---|--|--|
| <b>Общо за страната</b>                               | <b>232289</b>  | <b>6.3</b>  | <b>6621</b>                                | <b>Total</b>   |
| <i>Северна и Югоизточна<br/>България</i>              |  |   |  | <i>North and South-East<br/>Bulgaria</i>                   |
| <b>Северозападен район</b>                            | <b>41974</b>   | <b>9.1</b>  | <b>567</b>                                 | <b>North-West region</b>                                   |
| Видин   | 5974   | 10.6  | 166  | Vidin  |
| Враца   | 8852   | 9.1   | 133  | Vratsa   |
| Ловеч   | 6560   | 8.5   | 107  | Lovech   |
| Монтана   | 8801   | 11.0  | 101  | Montana  |
| Плевен  | 11787  | 8.0   | 60   | Pleven   |
| <b>Северен централен район</b>                        | <b>33333</b>   | <b>7.2</b>  | <b>1066</b>                                | <b>North Central region</b>                                |
| Велико Търново  | 9343   | 6.9   | 207  | Veliko Tarnovo   |
| Габрово   | 2435   | 3.6   | 24   | Gabrovo  |
| Разград   | 7903   | 10.7  | 323  | Razgrad  |
| Русе  | 7110   | 5.9   | 400  | Ruse   |
| Силистра  | 6542   | 9.7   | 112  | Silistra   |
| <b>Североизточен район</b>                            | <b>36955</b>   | <b>7.6</b>  | <b>458</b>                                 | <b>North-East region</b>                                   |
| Варна   | 9818   | 4.5   | 71   | Varna  |
| Добрич  | 7710   | 7.3   | 98   | Dobrich  |
| Търговище   | 8699   | 13.0  | 203  | Targovishte  |
| Шумен   | 10728  | 11.2  | 86   | Shumen   |
| <b>Югоизточен район</b>                               | <b>29608</b>   | <b>5.4</b>  | <b>761</b>                                 | <b>South-East region</b>                                   |
| Бургас  | 7466   | 3.7   | 261  | Burgas   |
| Сливен  | 8024   | 7.8   | 42   | Sliven   |
| Стара Загора  | 8825   | 5.1   | 418  | Stara Zagora   |
| Ямбол   | 5293   | 7.5   | 40   | Yambol   |
| <i>Югозападна и Южна<br/>централна България</i>       |  |   |  | <i>South-West and South<br/>Central Bulgaria</i>           |
| <b>Югозападен район</b>                               | <b>36425</b>   | <b>3.7</b>  | <b>2331</b>                                | <b>South-West region</b>                                   |
| Благоевград   | 11846  | 6.9   | 469  | Blagoevgrad  |
| Кюстендил   | 5035   | 6.8   | 41   | Kyustendil   |
| Перник  | 3667   | 5.4   | 43   | Pernik   |
| София   | 8640   | 6.9   | 223  | Sofia  |
| София (столица)                                       | 7237   | 1.3   | 1555                                       | Sofia cap.   |
| <b>Южен централен район</b>                           | <b>53994</b>   | <b>7.1</b>  | <b>1438</b>                                | <b>South Central region</b>                                |
| Кърджали  | 7099   | 8.6   | 73   | Kardzhali  |
| Пазарджик   | 13061  | 8.8   | 205  | Pazardzhik   |
| Пловдив   | 16931  | 5.1   | 738  | Plovdiv  |
| Смолян  | 7880   | 11.2  | 75   | Smolyan  |
| Хасково   | 9023   | 7.2   | 347  | Haskovo  |

<sup>1</sup> Източник: Агенция по заетостта към Министерството на труда и социалната политика.

<sup>2</sup> За обхвата на районите - вж. методологичните бележки.

<sup>1</sup> Source: National Employment Agency at the Ministry of Labour and Social Policy.

<sup>2</sup> For coverage of regions - see methodological notes.

4. Работна сила през 2008 г. по статистически зони, статистически райони и по области<sup>1</sup>  
Labour force by statistical zone, statistical region and by district in 2008<sup>1</sup>

| Статистически зони<br>Статистически райони<br>Области | Работна сила<br>Labour force |                   |                          | Коефициент на<br>икономическа<br>активност<br>Activity rate | Коефициент<br>на заетост<br>Employment<br>rate | Коефициент на<br>безработица<br>Unemployment<br>rate | Statistical zones,<br>statistical regions<br>and districts |
|---|------------------------------|-------------------|--------------------------|---|--|--|--|
|   | общо<br>Total                | заети<br>Employed | безработни<br>Unemployed |   |  |  |  |
|   | хиляди/Thousands             |                   |                          |   |  |  |  |
| <b>Общо за страната</b>                               | <b>3560.4</b>                | <b>3360.7</b>     | <b>199.7</b>             | <b>53.8</b>   | <b>50.8</b>                                    | <b>5.6</b>   | <b>Total</b>   |
| <i>Северна и Югоизточна<br/>България</i>              |                              |                   |                          |   |  |  | <i>North and South-East<br/>Bulgaria</i>                   |
| <b>Северозападен район</b>                            | <b>386.8</b>                 | <b>359.3</b>      | <b>27.4</b>              | <b>47.9</b>   | <b>44.5</b>                                    | <b>7.1</b>   | <b>North-West region</b>                                   |
| Видин   | 44.4                         | 38.7              | 5.7                      | 44.9  | 39.1   | 12.9   | Vidin  |
| Враца   | 83.6                         | 76.0              | 7.5                      | 47.8  | 43.5   | 9.0  | Vratsa   |
| Ловеч   | 67.3                         | 64.7              | (2.6)                    | 50.0  | 48.1   | (3.9)  | Lovech   |
| Монтана   | 66.8                         | 61.2              | 5.7                      | 47.7  | 43.6   | 8.5  | Montana  |
| Плевен  | 124.7                        | 118.8             | 5.9                      | 48.2  | 45.9   | 4.7  | Pleven   |
| <b>Северен централен район</b>                        | <b>409.3</b>                 | <b>374.4</b>      | <b>34.9</b>              | <b>50.2</b>   | <b>45.9</b>                                    | <b>8.5</b>   | <b>North Central region</b>                                |
| Велико Търново  | 118.8                        | 109.6             | 9.2                      | 48.3  | 44.6   | 7.8  | Veliko Tarnovo   |
| Габрово   | 62.6                         | 61.4              | (1.2)                    | 53.2  | 52.1   | (2.0)  | Gabrovo  |
| Разград   | 55.3                         | 47.0              | 8.2                      | 47.7  | 40.6   | 14.9   | Razgrad  |
| Русе  | 115.8                        | 106.2             | 9.6                      | 52.1  | 47.8   | 8.3  | Ruse   |
| Силистра  | 56.7                         | 50.2              | 6.6                      | 50.1  | 44.3   | 11.6   | Silistra   |
| <b>Североизточен район</b>                            | <b>469.8</b>                 | <b>429.1</b>      | <b>40.6</b>              | <b>55.3</b>   | <b>50.5</b>                                    | <b>8.6</b>   | <b>North-East region</b>                                   |
| Варна   | 225.9                        | 216.1             | 9.8                      | 57.3  | 54.8   | 4.3  | Varna  |
| Добрич  | 95.1                         | 85.9              | 9.2                      | 54.3  | 49.0   | 9.7  | Dobrich  |
| Търговище   | 54.5                         | 48.6              | 5.9                      | 48.4  | 43.1   | 10.8   | Targovishte  |
| Шумен   | 94.3                         | 78.5              | 15.7                     | 56.2  | 46.8   | 16.7   | Shumen   |
| <b>Югоизточен район</b>                               | <b>498.3</b>                 | <b>469.4</b>      | <b>28.9</b>              | <b>51.9</b>   | <b>48.8</b>                                    | <b>5.8</b>   | <b>South-East region</b>                                   |
| Бургас  | 182.3                        | 176.2             | 6.1                      | 50.8  | 49.1   | 3.4  | Burgas   |
| Сливен  | 94.1                         | 82.3              | 11.7                     | 54.7  | 47.9   | 12.5   | Sliven   |
| Стара Загора  | 155.1                        | 148.3             | 6.8                      | 50.5  | 48.3   | 4.4  | Stara Zagora   |
| Ямбол   | 66.8                         | 62.5              | 4.3                      | 54.2  | 50.8   | 6.4  | Yambol   |
| <i>Югозападна и Южна<br/>централна България</i>       |                              |                   |                          |   |  |  | <i>South-West and South<br/>Central Bulgaria</i>           |
| <b>Югозападен район</b>                               | <b>1092.2</b>                | <b>1060.2</b>     | <b>32.0</b>              | <b>59.1</b>   | <b>57.4</b>                                    | <b>2.9</b>   | <b>South-West region</b>                                   |
| Благоевград   | 164.5                        | 161.5             | (3.0)                    | 58.3  | 57.2   | (1.8)  | Blagoevgrad  |
| Кюстендил   | 71.1                         | 65.1              | 5.9                      | 54.0  | 49.5   | 8.3  | Kyustendil   |
| Перник  | 62.6                         | 59.4              | (3.2)                    | 50.7  | 48.1   | (5.1)  | Pernik   |
| София   | 108.8                        | 106.0             | (2.8)                    | 48.9  | 47.6   | (2.6)  | Sofia  |
| София (столица)                                       | 685.3                        | 668.2             | 17.1                     | 63.0  | 61.5   | 2.5  | Sofia cap.   |
| <b>Южен централен район</b>                           | <b>704.1</b>                 | <b>668.3</b>      | <b>35.8</b>              | <b>52.7</b>   | <b>50.0</b>                                    | <b>5.1</b>   | <b>South Central region</b>                                |
| Кърджали  | 57.3                         | 56.5              | (0.9)                    | 42.9  | 42.3   | (1.5)  | Kardzhali  |
| Пазарджик   | 137.2                        | 129.9             | 7.3                      | 54.7  | 51.8   | 5.3  | Pazardzhik   |
| Пловдив   | 322.0                        | 309.5             | 12.5                     | 52.5  | 50.5   | 3.9  | Plovdiv  |
| Смолян  | 68.6                         | 61.1              | 7.5                      | 60.9  | 54.2   | 10.9   | Smolyan  |
| Хасково   | 119.1                        | 111.4             | 7.7                      | 52.5  | 49.1   | 6.4  | Haskovo  |

<sup>1</sup> За обхвата на районите - вж. методологичните бележки.

<sup>1</sup> For coverage of regions - see methodological notes.





**ДОХОДИ И РАЗХОДИ НА  
ДОМАКИНСТВАТА  
HOUSEHOLD INCOME AND  
EXPENDITURE**



## IV. Доходи и разходи на домакинствата

### 1. Домакинства по статистически зони и статистически райони през 2008 година<sup>1</sup> Households by statistical zone and statistical region in 2008<sup>1</sup>

|                      | Общо за страната<br>Total | Северна и Югоизточна България<br>North and South-East Bulgaria |   |   |  | Югозападна и Южна централна България<br>South-West and South Central Bulgaria |  | (Брой)<br>(Number) |
|----------------------|---------------------------|--|---|---|--|---|--|--------------------|
|                      |                           | Северо-западен район<br>North-West region                      | Северен централен район<br>North Central region | Северо-източен район<br>North-East region | Юго-източен район<br>South-East region | Юго-западен район<br>South-West region  | Южен централен район<br>South Central region |                    |
|                      |                           | Домакинства  | 3000  | 372                                       | 372                                    | 390   | 438  |                    |
| Лица в домакинствата | 7441                      | 884  | 936   | 1031                                      | 1091                                   | 1978  | 1521   | Household members  |

<sup>1</sup> За обхвата на районите - вж. методологичните бележки.

<sup>1</sup> For coverage of regions - see methodological notes.

### 2. Общ доход на домакинствата по източници, статистически зони и статистически райони през 2008 година<sup>1,2</sup> Total household income by source, statistical zone and statistical region in 2008<sup>1,2</sup>

| Източници                                | Общо за страната<br>Total | Северна и Югоизточна България<br>North and South-East Bulgaria |   |   |  | Югозападна и Южна централна България<br>South-West and South Central Bulgaria |  | Sources  |
|--|---------------------------|--|---|---|--|---|--|--|
|  |                           | Северо-западен район<br>North-West region                      | Северен централен район<br>North Central region | Северо-източен район<br>North-East region | Юго-източен район<br>South-East region | Юго-западен район<br>South-West region  | Южен централен район<br>South Central region |  |
|  |                           | Средно на домакинство - левове<br>Average per household - Levs |   |   |  |   |  |  |
| <b>Общо</b>                              | <b>9297</b>               | <b>8293</b>  | <b>9059</b>                                     | <b>9285</b>                               | <b>9479</b>                            | <b>10042</b>  | <b>8927</b>                                  | <b>Total</b>                                   |
| Общ доход                                | 8686                      | 7822   | 8154  | 8737                                      | 8769                                   | 9469  | 8388   | Total income                                   |
| Брутен общ доход                         | 8136                      | 7277   | 7448  | 7852                                      | 8273                                   | 9084  | 7885   | Total gross income                             |
| Работна заплата                          | 4505                      | 3488   | 4006  | 4177                                      | 4668                                   | 5547  | 4115   | Wages and salaries                             |
| Извън работната заплата                  | 424                       | 399  | 456   | 396                                       | 376                                    | 506   | 363  | Other earnings                                 |
| От самостоятелна заетост                 | 674                       | 745  | 529   | 804                                       | 809                                    | 466   | 822  | Self-employment income                         |
| От собственост                           | 77                        | 32   | 53  | 109                                       | 53                                     | 123   | 53   | Property income                                |
| Пенсии                                   | 2010                      | 2069   | 1861  | 1831                                      | 1972                                   | 2102  | 2084   | Pensions                                       |
| Обезщетения за безработни                | 17                        | 15   | 20  | 16  | 12                                     | 12  | 26   | Unemployment benefits                          |
| Семейни добавки за деца                  | 57                        | 64   | 87  | 82  | 47                                     | 37  | 53   | Family allowances                              |
| Други социални помощи                    | 269                       | 292  | 302   | 271                                       | 266                                    | 230   | 287  | Other social benefits                          |
| Регулярни трансфери от други домакинства | 104                       | 173  | 134   | 167                                       | 71                                     | 62  | 82   | Regular inter-household cash transfer received |
| Приходи от продажби                      | 192                       | 132  | 126   | 543                                       | 149                                    | 91  | 210  | Receipt sale                                   |
| Други приходи                            | 358                       | 414  | 580   | 343                                       | 347                                    | 294   | 293  | Miscellaneous                                  |
| Изтеглени спестявания                    | 320                       | 173  | 439   | 272                                       | 380                                    | 309   | 338  | Drawn savings                                  |
| Заеми и кредити                          | 291                       | 297  | 465   | 276                                       | 330                                    | 264   | 200  | Loans and credits                              |

## 2. Общ доход на домакинствата по източници, статистически зони и статистически райони през 2008 година<sup>1,2</sup>

### Total household income by source, statistical zone and statistical region in 2008<sup>1,2</sup>

(Продължение и край)  
(Continued and end)

| Източници  | Общо за страната<br>Total | Северна и Югоизточна България<br>North and South-East Bulgaria |   |   |  | Югозападна и Южна централна България<br>South-West and South Central Bulgaria |  | Sources  |
|--|---------------------------|--|---|---|--|---|--|--|
|  |                           | Северо-западен район<br>North-West region                      | Северен централен район<br>North Central region | Северо-източен район<br>North-East region | Юго-източен район<br>South-East region | Юго-западен район<br>South-West region  | Южен централен район<br>South Central region |  |
| Средно на лице - левове<br>Average per capita - Levs   |                           |  |   |   |  |   |  |  |
| <b>Общо</b>  | <b>3748</b>               | <b>3490</b>  | <b>3601</b>                                     | <b>3512</b>                               | <b>3804</b>                            | <b>4173</b>   | <b>3558</b>                                  | <b>Total</b>                                   |
| Общ доход  | 3502                      | 3292   | 3241  | 3305                                      | 3519                                   | 3935  | 3343   | Total income                                   |
| Брутен общ доход   | 3280                      | 3062   | 2961  | 2970                                      | 3320                                   | 3775  | 3143   | Total gross income                             |
| Работна заплата  | 1816                      | 1467   | 1592  | 1580                                      | 1873                                   | 2305  | 1640   | Wages and salaries                             |
| Извън работната заплата  | 171                       | 168  | 181   | 150                                       | 151                                    | 210   | 145  | Other earnings                                 |
| От самостоятелна заетост   | 272                       | 313  | 210   | 304                                       | 325                                    | 194   | 328  | Self-employment income                         |
| От собственост   | 31                        | 14   | 21  | 41  | 21                                     | 51  | 21   | Property income                                |
| Пенсии   | 810                       | 870  | 740   | 692                                       | 791                                    | 874   | 831  | Pensions                                       |
| Обезщетения за безработни  | 7                         | 6  | 8   | 6   | 5                                      | 5   | 10   | Unemployment benefits                          |
| Семейни добавки за деца  | 23                        | 27   | 35  | 31  | 19                                     | 15  | 21   | Family allowances                              |
| Други социални помощи  | 108                       | 123  | 120   | 102                                       | 107                                    | 96  | 115  | Other social benefits                          |
| Регулярни трансфери от други домакинства   | 42                        | 73   | 53  | 63  | 28                                     | 26  | 33   | Regular inter-household cash transfer received |
| Приходи от продажби  | 77                        | 56   | 50  | 205                                       | 60                                     | 38  | 84   | Receipt sale                                   |
| Други приходи  | 144                       | 174  | 231   | 130                                       | 139                                    | 122   | 117  | Miscellaneous                                  |
| Изтеглени спестявания  | 129                       | 73   | 175   | 103                                       | 152                                    | 129   | 135  | Drawn savings                                  |
| Заеми и кредити  | 117                       | 125  | 185   | 104                                       | 132                                    | 110   | 80   | Loans and credits                              |
| Структура на общия доход на домакинствата - %<br>Structure of total income of households - % |                           |  |   |   |  |   |  |  |
| <b>Общ доход</b>   | <b>100.0</b>              | <b>100.0</b>   | <b>100.0</b>                                    | <b>100.0</b>                              | <b>100.0</b>                           | <b>100.0</b>  | <b>100.0</b>                                 | <b>Total income</b>                            |
| Брутен общ доход   | 93.7                      | 93.0   | 91.3  | 89.9                                      | 94.3                                   | 95.9  | 94.0   | Total gross income                             |
| Работна заплата  | 51.9                      | 44.6   | 49.1  | 47.8                                      | 53.2                                   | 58.6  | 49.1   | Wages and salaries                             |
| Извън работната заплата  | 4.9                       | 5.1  | 5.6   | 4.5                                       | 4.3                                    | 5.3   | 4.3  | Other earnings                                 |
| От самостоятелна заетост   | 7.8                       | 9.5  | 6.5   | 9.2                                       | 9.2                                    | 4.9   | 9.8  | Self-employment income                         |
| От собственост   | 0.9                       | 0.4  | 0.6   | 1.2                                       | 0.6                                    | 1.3   | 0.6  | Property income                                |
| Пенсии   | 23.1                      | 26.4   | 22.8  | 21.0                                      | 22.5                                   | 22.2  | 24.8   | Pensions                                       |
| Обезщетения за безработни  | 0.2                       | 0.2  | 0.2   | 0.2                                       | 0.1                                    | 0.1   | 0.3  | Unemployment benefits                          |
| Семейни добавки за деца  | 0.7                       | 0.8  | 1.1   | 0.9                                       | 0.5                                    | 0.4   | 0.6  | Family allowances                              |
| Други социални помощи  | 3.1                       | 3.7  | 3.7   | 3.1                                       | 3.0                                    | 2.4   | 3.4  | Other social benefits                          |
| Регулярни трансфери от други домакинства   | 1.2                       | 2.2  | 1.6   | 1.9                                       | 0.8                                    | 0.6   | 1.0  | Regular inter-household cash transfer received |
| Приходи от продажби  | 2.2                       | 1.7  | 1.5   | 6.2                                       | 1.7                                    | 1.0   | 2.5  | Receipt sale                                   |
| Други приходи  | 4.1                       | 5.3  | 7.1   | 3.9                                       | 4.0                                    | 3.1   | 3.5  | Miscellaneous                                  |

<sup>1</sup> В пари и в натура.

<sup>2</sup> За обхвата на районите - вж. методологичните бележки.

<sup>1</sup> In cash and kind.

<sup>2</sup> For coverage of regions - see methodological notes.

## IV. Доходи и разходи на домакинствата

### 3. Общ разход на домакинствата по групи разходи, статистически зони и статистически райони през 2008 година<sup>1,2</sup> Total household expenditure by group, statistical zone and statistical region in 2008<sup>1,2</sup>

| Групи разходи  | Общо за страната<br>Total | Северна и Югоизточна България<br>North and South-East Bulgaria |   |   |  | Югозападна и Южна централна България<br>South-West and South Central Bulgaria |  | Expenditure groups                               |
|--|---------------------------|--|---|---|--|---|--|--|
|  |                           | Северо-западен район<br>North-West region                      | Северен централен район<br>North Central region | Северо-източен район<br>North-East region | Юго-източен район<br>South-East region | Юго-западен район<br>South-West region  | Южен централен район<br>South Central region |  |
| Средно на домакинство - левове<br>Average per household - Levs |                           |  |   |   |  |   |  |  |
| <b>Общо</b>  | <b>8734</b>               | <b>7904</b>  | <b>8624</b>                                     | <b>8513</b>                               | <b>8794</b>                            | <b>9544</b>   | <b>8309</b>                                  | <b>Total</b>                                     |
| Общ разход   | 8096                      | 7318   | 7768  | 7868                                      | 8224                                   | 8909  | 7726   | Total expenditure                                |
| Потребителски общ разход                                       | 6904                      | 6185   | 6482  | 6870                                      | 6968                                   | 7526  | 6736   | Consumer total expenditure                       |
| Храна и безалкохолни напитки                                   | 2960                      | 2718   | 2591  | 2948                                      | 3027                                   | 3171  | 3010   | Foods and non-alcoholic beverages                |
| Алкохолни напитки и тютюневи изделия                           | 353                       | 329  | 347   | 364                                       | 388                                    | 373   | 313  | Alcoholic beverages and tobacco                  |
| Облекло и обувки   | 281                       | 237  | 241   | 257                                       | 270                                    | 329   | 288  | Clothing and footwear                            |
| Жилища, вода, електроенергия и горива                          | 1100                      | 1039   | 1046  | 1179                                      | 1099                                   | 1166  | 1030   | Housing, water, electricity, gas and other fuels |
| Жилищно обзавеждане и поддържане на дома                       | 302                       | 254  | 326   | 311                                       | 319                                    | 288   | 315  | Furnishing and maintenance of the house          |
| Здравеопазване   | 385                       | 320  | 342   | 430                                       | 360                                    | 440   | 364  | Health   |
| Транспорт  | 567                       | 482  | 682   | 451                                       | 521                                    | 648   | 545  | Transport  |
| Съобщения  | 360                       | 335  | 315   | 368                                       | 388                                    | 412   | 309  | Communication                                    |
| Свободно време, културен отдих и образование                   | 298                       | 239  | 256   | 291                                       | 278                                    | 372   | 280  | Recreation, culture and education                |
| Разнообразни стоки и услуги                                    | 298                       | 231  | 335   | 271                                       | 317                                    | 326   | 282  | Miscellaneous goods and services                 |
| Данъци   | 253                       | 190  | 301   | 77  | 231                                    | 413   | 171  | Taxes  |
| Социални осигуровки  | 299                       | 191  | 392   | 62  | 266                                    | 515   | 190  | Social insurance contributions                   |
| Регулярни трансфери към други домакинства                      | 147                       | 258  | 108   | 119                                       | 218                                    | 98  | 136  | Regular inter-household cash transfer paid       |
| Други разходи  | 494                       | 494  | 485   | 738                                       | 540                                    | 357   | 493  | Other expenditure                                |
| Влог   | 329                       | 225  | 450   | 324                                       | 305                                    | 320   | 350  | Saving deposits                                  |
| Покупка на валута, ценни книжа                                 | 1                         | -  | -   | 2   | 2                                      | 1   | 1  | Purchase of currency and securities              |
| Изплатен дълг и даден заем                                     | 308                       | 360  | 406   | 319                                       | 263                                    | 313   | 233  | Debt paid out and loan granted                   |

### 3. Общ разход на домакинствата по групи разходи, статистически зони и статистически райони през 2008 година<sup>1,2</sup>

Total household expenditure by group, statistical zone and statistical region in 2008<sup>1,2</sup>

(Продължение)  
(Continued)

| Групи разходи                                | Общо за страната<br>Total                            | Северна и Югоизточна България<br>North and South-East Bulgaria |   |   |  | Югозападна и Южна централна България<br>South-West and South Central Bulgaria |  | Expenditure groups                               |
|--|--|--|---|---|--|---|--|--|
|  |  | Северо-западен район<br>North-West region                      | Северен централен район<br>North Central region | Северо-източен район<br>North-East region | Юго-източен район<br>South-East region | Юго-западен район<br>South-West region  | Южен централен район<br>South Central region |  |
|  | Средно на лице - левове<br>Average per capita - Levs |  |   |   |  |   |  |  |
| <b>Общо</b>                                  | <b>3521</b>  | <b>3326</b>  | <b>3428</b>                                     | <b>3220</b>                               | <b>3529</b>                            | <b>3966</b>   | <b>3312</b>                                  | <b>Total</b>                                     |
| Общ разход                                   | 3264   | 3079   | 3088  | 2976                                      | 3300                                   | 3703  | 3079   | Total expenditure                                |
| Потребителски общ разход                     | 2784   | 2602   | 2576  | 2599                                      | 2796                                   | 3128  | 2685   | Consumer total expenditure                       |
| Храна и безалкохолни напитки                 | 1194   | 1144   | 1030  | 1115                                      | 1215                                   | 1318  | 1200   | Foods and non-alcoholic beverages                |
| Алкохолни напитки и тютюневи изделия         | 142  | 139  | 138   | 138                                       | 156                                    | 155   | 125  | Alcoholic beverages and tobacco                  |
| Облекло и обувки                             | 113  | 100  | 96  | 97  | 109                                    | 137   | 115  | Clothing and footwear                            |
| Жилища, вода, електроенергия и горива        | 443  | 437  | 416   | 446                                       | 441                                    | 485   | 410  | Housing, water, electricity, gas and other fuels |
| Жилищно обзавеждане и поддържане на дома     | 122  | 107  | 130   | 118                                       | 128                                    | 120   | 126  | Furnishing and maintenance of the house          |
| Здравеопазване                               | 155  | 135  | 136   | 163                                       | 144                                    | 183   | 145  | Health   |
| Транспорт                                    | 228  | 203  | 271   | 171                                       | 209                                    | 269   | 217  | Transport  |
| Съобщения                                    | 145  | 141  | 125   | 139                                       | 156                                    | 171   | 123  | Communication                                    |
| Свободно време, културен отдих и образование | 120  | 101  | 102   | 110                                       | 112                                    | 155   | 112  | Recreation, culture and education                |
| Разнообразни стоки и услуги                  | 120  | 97   | 133   | 102                                       | 127                                    | 136   | 112  | Miscellaneous goods and services                 |
| Данъци                                       | 102  | 80   | 120   | 29  | 93                                     | 172   | 68   | Taxes  |
| Социални осигуровки                          | 120  | 80   | 156   | 24  | 107                                    | 214   | 76   | Social insurance contributions                   |
| Регулярни трансфери към други домакинства    | 59   | 109  | 43  | 45  | 88                                     | 41  | 54   | Regular inter-household cash transfer paid       |
| Други разходи                                | 199  | 208  | 193   | 279                                       | 217                                    | 148   | 196  | Other expenditure                                |
| Влог   | 133  | 95   | 179   | 122                                       | 122                                    | 133   | 139  | Saving deposits                                  |
| Покупка на валута, ценни книжа               | 0  | -  | -   | 1   | 1                                      | 0   | 0  | Purchase of currency and securities              |
| Изплатен дълг и даден заем                   | 124  | 151  | 161   | 120                                       | 106                                    | 130   | 93   | Debt paid out and loan granted                   |

## IV. Доходи и разходи на домакинствата

### 3. Общ разход на домакинствата по групи разходи, статистически зони и статистически райони през 2008 година<sup>1,2</sup> Total household expenditure by group, statistical zone and statistical region in 2008<sup>1,2</sup>

(Продължение и край)  
(Continued and end)

| Групи разходи  | Общо за страната<br>Total | Северна и Югоизточна България<br>North and South-East Bulgaria |   |   |  | Югозападна и Южна централна България<br>South-West and South Central Bulgaria |  | Expenditure groups                               |
|--|---------------------------|--|---|---|--|---|--|--|
|  |                           | Северо-западен район<br>North-West region                      | Северен централен район<br>North Central region | Северо-източен район<br>North-East region | Юго-източен район<br>South-East region | Юго-западен район<br>South-West region  | Южен централен район<br>South Central region |  |
| Структура на общия разход на домакинствата - %<br>Structure of total household expenditure - % |                           |  |   |   |  |   |  |  |
| <b>Общ разход</b>  | <b>100.0</b>              | <b>100.0</b>   | <b>100.0</b>                                    | <b>100.0</b>                              | <b>100.0</b>                           | <b>100.0</b>  | <b>100.0</b>                                 | <b>Total expenditure</b>                         |
| Потребителски общ разход   | 85.3                      | 84.5   | 83.4  | 87.3                                      | 84.7                                   | 84.5  | 87.2   | Consumer total expenditure                       |
| Храна и безалкохолни напитки   | 36.6                      | 37.1   | 33.4  | 37.5                                      | 36.8                                   | 35.6  | 39.0   | Foods and non-alcoholic beverages                |
| Алкохолни напитки и тютюневи изделия   | 4.4                       | 4.5  | 4.5   | 4.6                                       | 4.7                                    | 4.2   | 4.1  | Alcoholic beverages and tobacco                  |
| Облекло и обувки   | 3.5                       | 3.2  | 3.1   | 3.3                                       | 3.3                                    | 3.7   | 3.7  | Clothing and footwear                            |
| Жилища, вода, електроенергия и горива  | 13.6                      | 14.2   | 13.5  | 15.0                                      | 13.4                                   | 13.1  | 13.3   | Housing, water, electricity, gas and other fuels |
| Жилищно обзавеждане и поддържане на дома   | 3.7                       | 3.5  | 4.2   | 4.0                                       | 3.9                                    | 3.2   | 4.1  | Furnishing and maintenance of the house          |
| Здравеопазване   | 4.8                       | 4.4  | 4.4   | 5.5                                       | 4.4                                    | 4.9   | 4.7  | Health   |
| Транспорт  | 7.0                       | 6.6  | 8.8   | 5.7                                       | 6.3                                    | 7.3   | 7.1  | Transport  |
| Съобщения  | 4.5                       | 4.6  | 4.1   | 4.7                                       | 4.7                                    | 4.6   | 4.0  | Communication                                    |
| Свободно време, културен отдих и образование   | 3.7                       | 3.3  | 3.3   | 3.7                                       | 3.4                                    | 4.2   | 3.6  | Recreation, culture and education                |
| Разнообразни стоки и услуги  | 3.7                       | 3.2  | 4.3   | 3.4                                       | 3.9                                    | 3.7   | 3.6  | Miscellaneous goods and services                 |
| Данъци   | 3.1                       | 2.6  | 3.9   | 1.0                                       | 2.8                                    | 4.6   | 2.2  | Taxes  |
| Социални осигуровки  | 3.7                       | 2.6  | 5.0   | 0.8                                       | 3.2                                    | 5.8   | 2.5  | Social insurance contributions                   |
| Регулярни трансфери към други домакинства  | 1.8                       | 3.5  | 1.4   | 1.5                                       | 2.7                                    | 1.1   | 1.8  | Regular inter-household cash transfer paid       |
| Други разходи  | 6.1                       | 6.8  | 6.2   | 9.4                                       | 6.6                                    | 4.0   | 6.4  | Other expenditure                                |

<sup>1</sup> В пари и в натура.

<sup>2</sup> За обхвата на районите - вж. методологичните бележки.

<sup>1</sup> In cash and kind.

<sup>2</sup> For coverage of regions - see methodological notes.

**РЕГИОНАЛНИ СМЕТКИ**  
**REGIONAL ACCOUNTS**





### 1. Брутен вътрешен продукт по текущи цени по статистически зони и статистически райони<sup>1</sup> Gross domestic product at current prices by statistical zone and statistical region<sup>1</sup>

(Хиляди левове)  
(Thousand Levs)

| Статистически зони<br>Статистически райони      | 2004            | 2005            | 2006            | 2007            | 2008            | Statistical zones and<br>statistical regions     |
|---|-----------------|-----------------|-----------------|-----------------|-----------------|--|
| <b>Общо за страната</b>                         | <b>39823614</b> | <b>45483751</b> | <b>51783088</b> | <b>60184616</b> | <b>69295031</b> | <b>Total</b>                                     |
| <i>Северна и Югоизточна<br/>България</i>        |                 |                 |                 |                 |                 | <i>North and South-East<br/>Bulgaria</i>         |
| Северозападен район                             | 3877971         | 4279417         | 4403650         | 4901890         | 5443024         | North-West region                                |
| Северен централен район                         | 3856998         | 4340725         | 4647505         | 5177876         | 5799433         | North Central region                             |
| Североизточен район                             | 4525379         | 5093295         | 5868638         | 6661379         | 7771232         | North-East region                                |
| Югоизточен район                                | 5385451         | 6243922         | 6681631         | 7216425         | 8442682         | South-East region                                |
| <i>Югозападна и Южна<br/>централна България</i> |                 |                 |                 |                 |                 | <i>South-West and South<br/>Central Bulgaria</i> |
| Югозападен район                                | 15954150        | 18487462        | 22338226        | 27485576        | 32062491        | South-West region                                |
| Южен централен район                            | 6223665         | 7038930         | 7843438         | 8741470         | 9776169         | South Central region                             |

<sup>1</sup> За обхвата на районите - вж. методологичните бележки.

<sup>1</sup> For coverage of regions - see methodological notes.

2. Брутна добавена стойност за 2004 г. по текущи цени по икономически сектори, статистически зони и статистически райони<sup>1</sup>  
Gross value added at current prices - 2004 by economic sector, statistical zone and statistical region<sup>1</sup>

| Статистически зони<br>Статистически райони      | Селско и горско<br>стопанство<br>Agriculture and<br>forestry | Индустрия<br>Industry | Услуги<br>Services | Брутна добавена<br>стойност<br>Gross value added | Statistical zones and<br>statistical regions     |
|---|--|-----------------------|--------------------|--|--|
|   | Хиляди левове<br>Thousand Levs                               |                       |                    |  |  |
| <b>Общо за страната</b>                         | <b>3634892</b>   | <b>9239422</b>        | <b>21006636</b>    | <b>33880951</b>                                  | <b>Total</b>                                     |
| <i>Северна и Югоизточна<br/>България</i>        |  |                       |                    |  | <i>North and South-East<br/>Bulgaria</i>         |
| Северозападен район                             | 613819   | 876569                | 1808895            | 3299283  | North-West region                                |
| Северен централен район                         | 541589   | 859141                | 1880709            | 3281439  | North Central region                             |
| Североизточен район                             | 508723   | 870592                | 2470767            | 3850082  | North-East region                                |
| Югоизточен район                                | 571884   | 1595366               | 2414559            | 4581809  | South-East region                                |
| <i>Югозападна и Южна<br/>централна България</i> |  |                       |                    |  | <i>South-West and South<br/>Central Bulgaria</i> |
| Югозападен район                                | 547303   | 3593937               | 9432156            | 13573397   | South-West region                                |
| Южен централен район                            | 851574   | 1443817               | 2999550            | 5294941  | South Central region                             |
|   | Структура - %<br>Structure - %                               |                       |                    |  |  |
| <b>Общо за страната</b>                         | <b>10.7</b>  | <b>27.3</b>           | <b>62.0</b>        | <b>100.0</b>                                     | <b>Total</b>                                     |
| <i>Северна и Югоизточна<br/>България</i>        |  |                       |                    |  | <i>North and South-East<br/>Bulgaria</i>         |
| Северозападен район                             | 18.6   | 26.6                  | 54.8               | 100.0  | North-West region                                |
| Северен централен район                         | 16.5   | 26.2                  | 57.3               | 100.0  | North Central region                             |
| Североизточен район                             | 13.2   | 22.6                  | 64.2               | 100.0  | North-East region                                |
| Югоизточен район                                | 12.5   | 34.8                  | 52.7               | 100.0  | South-East region                                |
| <i>Югозападна и Южна<br/>централна България</i> |  |                       |                    |  | <i>South-West and South<br/>Central Bulgaria</i> |
| Югозападен район                                | 4.0  | 26.5                  | 69.5               | 100.0  | South-West region                                |
| Южен централен район                            | 16.1   | 27.3                  | 56.6               | 100.0  | South Central region                             |

<sup>1</sup> За обхвата на районите - вж. методологичните бележки.

<sup>1</sup> For coverage of regions - see methodological notes.

### 3. Брутна добавена стойност за 2005 г. по текущи цени по икономически сектори, статистически зони и статистически райони<sup>1</sup> Gross value added at current prices - 2005 by economic sector, statistical zone and statistical region<sup>1</sup>

| Статистически зони<br>Статистически райони  | Селско и горско стопанство<br>Agriculture and forestry | Индустрия<br>Industry | Услуги<br>Services | Брутна добавена стойност<br>Gross value added | Statistical zones and statistical regions    |
|---|--|-----------------------|--------------------|---|--|
|   | Хиляди левове<br>Thousand Levs                         |                       |                    |   |  |
| <b>Общо за страната</b>                     | <b>3491175</b>   | <b>11157839</b>       | <b>23845389</b>    | <b>38494403</b>                               | <b>Total</b>                                 |
| <i>Северна и Югоизточна България</i>        |  |                       |                    |   | <i>North and South-East Bulgaria</i>         |
| Северозападен район                         | 596968   | 1038498               | 1986346            | 3621812                                       | North-West region                            |
| Северен централен район                     | 537116   | 1041758               | 2094825            | 3673699                                       | North Central region                         |
| Североизточен район                         | 513392   | 1095243               | 2701989            | 4310624                                       | North-East region                            |
| Югоизточен район                            | 513417   | 2133764               | 2637255            | 5284436                                       | South-East region                            |
| <i>Югозападна и Южна централна България</i> |  |                       |                    |   | <i>South-West and South Central Bulgaria</i> |
| Югозападен район                            | 533621   | 4061845               | 11051086           | 15646552                                      | South-West region                            |
| Южен централен район                        | 796661   | 1786731               | 3373888            | 5957280                                       | South Central region                         |
|   | Структура - %<br>Structure - %                         |                       |                    |   |  |
| <b>Общо за страната</b>                     | <b>9.1</b>   | <b>29.0</b>           | <b>61.9</b>        | <b>100.0</b>                                  | <b>Total</b>                                 |
| <i>Северна и Югоизточна България</i>        |  |                       |                    |   | <i>North and South-East Bulgaria</i>         |
| Северозападен район                         | 16.5   | 28.7                  | 54.8               | <b>100.0</b>                                  | North-West region                            |
| Северен централен район                     | 14.6   | 28.4                  | 57.0               | <b>100.0</b>                                  | North Central region                         |
| Североизточен район                         | 11.9   | 25.4                  | 62.7               | <b>100.0</b>                                  | North-East region                            |
| Югоизточен район                            | 9.7  | 40.4                  | 49.9               | <b>100.0</b>                                  | South-East region                            |
| <i>Югозападна и Южна централна България</i> |  |                       |                    |   | <i>South-West and South Central Bulgaria</i> |
| Югозападен район                            | 3.4  | 26.0                  | 70.6               | <b>100.0</b>                                  | South-West region                            |
| Южен централен район                        | 13.4   | 30.0                  | 56.6               | <b>100.0</b>                                  | South Central region                         |

<sup>1</sup> За обхвата на районите - вж. методологичните бележки.

<sup>1</sup> For coverage of regions - see methodological notes.

4. Брутна добавена стойност за 2006 г. по текущи цени по икономически сектори, статистически зони и статистически райони<sup>1</sup>  
Gross value added at current prices - 2006 by economic sector, statistical zone and statistical region<sup>1</sup>

| Статистически зони<br>Статистически райони      | Селско и горско<br>стопанство<br>Agriculture and<br>forestry | Индустрия<br>Industry | Услуги<br>Services | Брутна добавена<br>стойност<br>Gross value added | Statistical zones and<br>statistical regions     |
|---|--|-----------------------|--------------------|--|--|
|   | Хиляди левове<br>Thousand Levs                               |                       |                    |  |  |
| <b>Общо за страната</b>                         | <b>3338563</b>   | <b>13274405</b>       | <b>26810642</b>    | <b>43423610</b>                                  | <b>Total</b>                                     |
| <i>Северна и Югоизточна<br/>България</i>        |  |                       |                    |  | <i>North and South-East<br/>Bulgaria</i>         |
| Северозападен район                             | 558287   | 1168343               | 1966126            | 3692756  | North-West region                                |
| Северен централен район                         | 512626   | 1238110               | 2146511            | 3897247  | North Central region                             |
| Североизточен район                             | 479899   | 1479445               | 2961905            | 4921249  | North-East region                                |
| Югоизточен район                                | 489537   | 2318187               | 2795273            | 5602997  | South-East region                                |
| <i>Югозападна и Южна<br/>централна България</i> |  |                       |                    |  | <i>South-West and South<br/>Central Bulgaria</i> |
| Югозападен район                                | 513423   | 4702118               | 13516568           | 18732109   | South-West region                                |
| Южен централен район                            | 784791   | 2368202               | 3424259            | 6577252  | South Central region                             |
|   | Структура - %<br>Structure - %                               |                       |                    |  |  |
| <b>Общо за страната</b>                         | <b>7.7</b>   | <b>30.6</b>           | <b>61.7</b>        | <b>100.0</b>                                     | <b>Total</b>                                     |
| <i>Северна и Югоизточна<br/>България</i>        |  |                       |                    |  | <i>North and South-East<br/>Bulgaria</i>         |
| Северозападен район                             | 15.1   | 31.6                  | 53.3               | 100.0  | North-West region                                |
| Северен централен район                         | 13.1   | 31.8                  | 55.1               | 100.0  | North Central region                             |
| Североизточен район                             | 9.7  | 30.1                  | 60.2               | 100.0  | North-East region                                |
| Югоизточен район                                | 8.7  | 41.4                  | 49.9               | 100.0  | South-East region                                |
| <i>Югозападна и Южна<br/>централна България</i> |  |                       |                    |  | <i>South-West and South<br/>Central Bulgaria</i> |
| Югозападен район                                | 2.7  | 25.1                  | 72.2               | 100.0  | South-West region                                |
| Южен централен район                            | 11.9   | 36.0                  | 52.1               | 100.0  | South Central region                             |

<sup>1</sup> За обхвата на районите - вж. методологичните бележки.

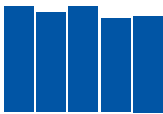
<sup>1</sup> For coverage of regions - see methodological notes.

### 5. Брутна добавена стойност за 2007 г. по текущи цени по икономически сектори, статистически зони и статистически райони<sup>1</sup> Gross value added by economic sector at current prices - 2007 by statistical zone and statistical region<sup>1</sup>

| Статистически зони<br>Статистически райони      | Селско и горско<br>стопанство<br>Agriculture and<br>forestry | Индустрия<br>Industry | Услуги<br>Services | Брутна добавена<br>стойност<br>Gross value added | Statistical zones and<br>statistical regions     |
|---|--|-----------------------|--------------------|--|--|
|   | Хиляди левове<br>Thousand Levs                               |                       |                    |  |  |
| <b>Общо за страната</b>                         | <b>3026654</b>   | <b>16308835</b>       | <b>31239238</b>    | <b>50574727</b>                                  | <b>Total</b>                                     |
| <i>Северна и Югоизточна<br/>България</i>        |  |                       |                    |  | <i>North and South-East<br/>Bulgaria</i>         |
| Северозападен район                             | 494345   | 1471704               | 2153139            | 4119188  | North-West region                                |
| Северен централен район                         | 442465   | 1509999               | 2398644            | 4351108  | North Central region                             |
| Североизточен район                             | 412817   | 1882714               | 3302202            | 5597733  | North-East region                                |
| Югоизточен район                                | 435308   | 2598381               | 3030463            | 6064152  | South-East region                                |
| <i>Югозападна и Южна<br/>централна България</i> |  |                       |                    |  | <i>South-West and South<br/>Central Bulgaria</i> |
| Югозападен район                                | 500267   | 5987737               | 16608855           | 23096859   | South-West region                                |
| Южен централен район                            | 741452   | 2858300               | 3745935            | 7345687  | South Central region                             |
|   | Структура - %<br>Structure - %                               |                       |                    |  |  |
| <b>Общо за страната</b>                         | <b>6.0</b>   | <b>32.2</b>           | <b>61.8</b>        | <b>100.0</b>                                     | <b>Total</b>                                     |
| <i>Северна и Югоизточна<br/>България</i>        |  |                       |                    |  | <i>North and South-East<br/>Bulgaria</i>         |
| Северозападен район                             | 12.0   | 35.7                  | 52.3               | <b>100.0</b>                                     | North-West region                                |
| Северен централен район                         | 10.2   | 34.7                  | 55.1               | <b>100.0</b>                                     | North Central region                             |
| Североизточен район                             | 7.4  | 33.6                  | 59.0               | <b>100.0</b>                                     | North-East region                                |
| Югоизточен район                                | 7.2  | 42.8                  | 50.0               | <b>100.0</b>                                     | South-East region                                |
| <i>Югозападна и Южна<br/>централна България</i> |  |                       |                    |  | <i>South-West and South<br/>Central Bulgaria</i> |
| Югозападен район                                | 2.2  | 25.9                  | 71.9               | <b>100.0</b>                                     | South-West region                                |
| Южен централен район                            | 10.1   | 38.9                  | 51.0               | <b>100.0</b>                                     | South Central region                             |

<sup>1</sup> За обхвата на районите - вж. методологичните бележки.

<sup>1</sup> For coverage of regions - see methodological notes.



6. Брутна добавена стойност за 2008 г. по текущи цени по икономически сектори, статистически зони и статистически райони<sup>1</sup>  
Gross value added at current prices - 2008 by economic sector, statistical zone and statistical region<sup>1</sup>

| Статистически зони<br>Статистически райони      | Селско и горско<br>стопанство<br>Agriculture and<br>forestry | Индустрия<br>Industry | Услуги<br>Services | Брутна добавена<br>стойност<br>Gross value added | Statistical zones and<br>statistical regions     |
|---|--|-----------------------|--------------------|--|--|
|   | Хиляди левове<br>Thousand Levs                               |                       |                    |  |  |
| <b>Общо за страната</b>                         | <b>3990180</b>   | <b>17557681</b>       | <b>36184973</b>    | <b>57732834</b>                                  | <b>Total</b>                                     |
| <i>Северна и Югоизточна<br/>България</i>        |  |                       |                    |  | <i>North and South-East<br/>Bulgaria</i>         |
| Северозападен район                             | 668667   | 1451529               | 2414634            | 4534830  | North-West region                                |
| Северен централен район                         | 597920   | 1511111               | 2722739            | 4831770  | North Central region                             |
| Североизточен район                             | 579055   | 2041111               | 3854399            | 6474565  | North-East region                                |
| Югоизточен район                                | 551441   | 2844752               | 3637788            | 7033981  | South-East region                                |
| <i>Югозападна и Южна<br/>централна България</i> |  |                       |                    |  | <i>South-West and South<br/>Central Bulgaria</i> |
| Югозападен район                                | 617811   | 6820197               | 19274710           | 26712718   | South-West region                                |
| Южен централен район                            | 975286   | 2888981               | 4280703            | 8144970  | South Central region                             |
|   | Структура - %<br>Structure - %                               |                       |                    |  |  |
| <b>Общо за страната</b>                         | <b>6.9</b>   | <b>30.4</b>           | <b>62.7</b>        | <b>100.0</b>                                     | <b>Total</b>                                     |
| <i>Северна и Югоизточна България</i>            |  |                       |                    |  | <i>North and South-East Bulgaria</i>             |
| Северозападен район                             | 14.7   | 32.0                  | 53.3               | 100.0  | North-West region                                |
| Северен централен район                         | 12.4   | 31.3                  | 56.3               | 100.0  | North Central region                             |
| Североизточен район                             | 9.0  | 31.5                  | 59.5               | 100.0  | North-East region                                |
| Югоизточен район                                | 7.8  | 40.5                  | 51.7               | 100.0  | South-East region                                |
| <i>Югозападна и Южна<br/>централна България</i> |  |                       |                    |  | <i>South-West and South<br/>Central Bulgaria</i> |
| Югозападен район                                | 2.3  | 25.5                  | 72.2               | 100.0  | South-West region                                |
| Южен централен район                            | 12.0   | 35.5                  | 52.5               | 100.0  | South Central region                             |

<sup>1</sup> За обхвата на районите - вж. методологичните бележки.

<sup>1</sup> For coverage of regions - see methodological notes.

7. Брутен вътрешен продукт на човек от населението по статистически зони и статистически райони<sup>1</sup>  
Gross domestic product per capita by statistical zone and statistical region<sup>1</sup>

| Статистически зони<br>Статистически райони      | 2004                 | 2005        | 2006        | 2007        | 2008        | Statistical zones and<br>statistical regions     |
|---|----------------------|-------------|-------------|-------------|-------------|--|
|   | Левове<br>Levs       |             |             |             |             |  |
| <b>Общо за страната</b>                         | <b>5118</b>          | <b>5877</b> | <b>6726</b> | <b>7857</b> | <b>9090</b> | <b>Total</b>                                     |
| <i>Северна и Югоизточна<br/>България</i>        |                      |             |             |             |             | <i>North and South-East<br/>Bulgaria</i>         |
| Северозападен район                             | 3945                 | 4429        | 4631        | 5233        | 5897        | North-West region                                |
| Северен централен район                         | 4006                 | 4550        | 4916        | 5528        | 6249        | North Central region                             |
| Североизточен район                             | 4508                 | 5097        | 5897        | 6710        | 7836        | North-East region                                |
| Югоизточен район                                | 4710                 | 5490        | 5901        | 6398        | 7513        | South-East region                                |
| <i>Югозападна и Южна<br/>централна България</i> |                      |             |             |             |             | <i>South-West and South<br/>Central Bulgaria</i> |
| Югозападен район                                | 7553                 | 8734        | 10548       | 12991       | 15161       | South-West region                                |
| Южен централен район                            | 3950                 | 4495        | 5036        | 5640        | 6340        | South Central region                             |
|   | Щатски долари<br>USD |             |             |             |             |  |
| <b>Общо за страната</b>                         | <b>3252</b>          | <b>3732</b> | <b>4313</b> | <b>5497</b> | <b>6800</b> | <b>Total</b>                                     |
| <i>Северна и Югоизточна<br/>България</i>        |                      |             |             |             |             | <i>North and South-East<br/>Bulgaria</i>         |
| Северозападен район                             | 2507                 | 2812        | 2970        | 3661        | 4411        | North-West region                                |
| Северен централен район                         | 2545                 | 2889        | 3153        | 3868        | 4674        | North Central region                             |
| Североизточен район                             | 2865                 | 3237        | 3781        | 4694        | 5861        | North-East region                                |
| Югоизточен район                                | 2993                 | 3486        | 3784        | 4476        | 5620        | South-East region                                |
| <i>Югозападна и Южна<br/>централна България</i> |                      |             |             |             |             | <i>South-West and South<br/>Central Bulgaria</i> |
| Югозападен район                                | 4799                 | 5546        | 6764        | 9089        | 11341       | South-West region                                |
| Южен централен район                            | 2510                 | 2854        | 3229        | 3946        | 4743        | South Central region                             |

<sup>1</sup> За обхвата на районите - вж. методологичните бележки.

<sup>1</sup> For coverage of regions - see methodological notes.

**ИНВЕСТИЦИИ  
INVESTMENTS**





## РАЗХОДИ ЗА ПРИДОБИВАНЕ И ПРИДОБИТИ ДЪЛГОТРАЙНИ МАТЕРИАЛНИ АКТИВИ EXPENDITURE ON ACQUISITION AND ACQUIRED TANGIBLE FIXED ASSETS

### 1. Разходи за придобиване на дълготрайни материални активи по статистически зони и статистически райони през 2008 година<sup>1</sup> Expenditure on acquisition of tangible fixed assets by statistical zone and statistical region in 2008<sup>1</sup>

(Хиляди левове)  
(Thousand Levs)

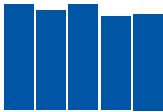
| Статистически зони<br>Статистически райони      | Общо<br>Total   | В т.ч. в<br>частния сектор<br>Of which:<br>Private sector | Statistical zones and<br>statistical regions     |
|---|-----------------|---|--|
| <b>Общо за страната</b>                         | <b>29424189</b> | <b>24389819</b>   | <b>Total</b>                                     |
| <i>Северна и Югоизточна<br/>България</i>        |                 |   | <i>North and South-East<br/>Bulgaria</i>         |
| Северозападен                                   | 1262967         | 1070602   | North-West                                       |
| Северен централен                               | 1852628         | 1707753   | North Central                                    |
| Североизточен                                   | 3122430         | 2894515   | North-East                                       |
| Югоизточен                                      | 4398898         | 3828243   | South-East                                       |
| <i>Югозападна и Южна<br/>централна България</i> |                 |   | <i>South-West and South<br/>Central Bulgaria</i> |
| Югозападен                                      | 15386825        | 11833360  | South-West                                       |
| Южен централен                                  | 3400441         | 3055346   | South Central                                    |

### 2. Придобити дълготрайни материални активи по статистически зони и статистически райони през 2008 година<sup>1</sup> Acquired tangible fixed assets by statistical zone and statistical region in 2008<sup>1</sup>

(Хиляди левове)  
(Thousand Levs)

| Статистически зони<br>Статистически райони      | Общо<br>Total   | В т.ч. в<br>частния сектор<br>Of which:<br>Private sector | Statistical zones and<br>statistical regions     |
|---|-----------------|---|--|
| <b>Общо за страната</b>                         | <b>22261128</b> | <b>19296634</b>   | <b>Total</b>                                     |
| <i>Северна и Югоизточна<br/>България</i>        |                 |   | <i>North and South-East<br/>Bulgaria</i>         |
| Северозападен                                   | 1074662         | 905594  | North-West                                       |
| Северен централен                               | 1577557         | 1474934   | North Central                                    |
| Североизточен                                   | 2500475         | 2287718   | North-East                                       |
| Югоизточен                                      | 2653696         | 2321674   | South-East                                       |
| <i>Югозападна и Южна<br/>централна България</i> |                 |   | <i>South-West and South<br/>Central Bulgaria</i> |
| Югозападен                                      | 11678667        | 9789480   | South-West                                       |
| Южен централен                                  | 2776071         | 2517234   | South Central                                    |

<sup>1</sup> За обхвата на районите - вж. методологичните бележки.<sup>1</sup> For coverage of regions - see methodological notes.



### 3. Разходи за придобиване на дълготрайни материални активи по видове, статистически зони и статистически райони през 2008 година<sup>1</sup>

Expenditure on acquisition of tangible fixed assets by kind, statistical zone and statistical region in 2008<sup>1</sup>

(Хиляди левове)  
(Thousand Levs)

| Статистически зони<br>Статистически райони      | Общо<br>Total   | В това число<br>Of which:   |   | Statistical zones and<br>statistical regions     |
|---|-----------------|---|---|--|
|   |                 | сгради, строителни<br>съоръжения и<br>конструкции<br>Buildings and<br>construction<br>equipment | сгради, строителни<br>съоръжения и<br>конструкции<br>Buildings and<br>construction<br>equipment |  |
| <b>Общо за страната</b>                         | <b>29424189</b> | <b>12887776</b>   | <b>11417454</b>   | <b>Total</b>                                     |
| <i>Северна и Югоизточна<br/>България</i>        |                 |   |   | <i>North and South-East<br/>Bulgaria</i>         |
| Северозападен                                   | 1262967         | 453212  | 692402  | North-West                                       |
| Северен централен                               | 1852628         | 667401  | 902170  | North Central                                    |
| Североизточен                                   | 3122430         | 1340846   | 1242521   | North-East                                       |
| Югоизточен                                      | 4398898         | 2219539   | 1576850   | South-East                                       |
| <i>Югозападна и Южна<br/>централна България</i> |                 |   |   | <i>South-West and South<br/>Central Bulgaria</i> |
| Югозападен                                      | 15386825        | 6631761   | 5666281   | South-West                                       |
| Южен централен                                  | 3400441         | 1575017   | 1337230   | South Central                                    |

### 4. Придобити дълготрайни материални активи по видове, статистически зони и статистически райони през 2008 година<sup>1</sup>

Acquired tangible fixed assets by kind, statistical zone and statistical region in 2008<sup>1</sup>

(Хиляди левове)  
(Thousand Levs)

| Статистически зони<br>Статистически райони      | Общо<br>Total   | В това число<br>Of which:   |   | Statistical zones and<br>statistical regions     |
|---|-----------------|---|---|--|
|   |                 | сгради, строителни<br>съоръжения и<br>конструкции<br>Buildings and<br>construction<br>equipment | сгради, строителни<br>съоръжения и<br>конструкции<br>Buildings and<br>construction<br>equipment |  |
| <b>Общо за страната</b>                         | <b>22261128</b> | <b>7140559</b>  | <b>10835539</b>   | <b>Total</b>                                     |
| <i>Северна и Югоизточна<br/>България</i>        |                 |   |   | <i>North and South-East<br/>Bulgaria</i>         |
| Северозападен                                   | 1074662         | 327583  | 648614  | North-West                                       |
| Северен централен                               | 1577557         | 454493  | 885230  | North Central                                    |
| Североизточен                                   | 2500475         | 938342  | 1143004   | North-East                                       |
| Югоизточен                                      | 2653696         | 893321  | 1312650   | South-East                                       |
| <i>Югозападна и Южна<br/>централна България</i> |                 |   |   | <i>South-West and South<br/>Central Bulgaria</i> |
| Югозападен                                      | 11678667        | 3507676   | 5505871   | South-West                                       |
| Южен централен                                  | 2776071         | 1019144   | 1340170   | South Central                                    |

<sup>1</sup> За обхвата на районите - вж. методологичните бележки.

<sup>1</sup> For coverage of regions - see methodological notes.

### 5. Разходи за придобиване на дълготрайни материални активи по икономически дейности, статистически зони и статистически райони през 2008 година<sup>1</sup>

Expenditure on acquisition of tangible fixed assets by economic activity groupings, statistical zone and statistical region in 2008<sup>1</sup>

(Хиляди левове)  
(Thousand Levs)

| Статистически зони<br>Статистически райони  | Общо за страната<br>Total | Северна и Югоизточна България<br>North and South-East Bulgaria |   |   |  | Югозападна и Южна централна България<br>South-West and South Central Bulgaria |  | Statistical zones and statistical regions   |
|---|---------------------------|--|---|---|--|---|--|---|
|   |                           | Северо-западен район<br>North-West region                      | Северен централен район<br>North Central region | Северо-източен район<br>North-East region | Юго-източен район<br>South-East region | Юго-западен район<br>South-West region  | Южен централен район<br>South Central region |   |
| <b>Общо</b>   | <b>29424189</b>           | <b>1262967</b>   | <b>1852628</b>                                  | <b>3122430</b>                            | <b>4398898</b>                         | <b>15386825</b>   | <b>3400441</b>                               | <b>Total</b>  |
| Селско, горско и рибно стопанство   | 930583                    | 179940   | 195026  | 192365                                    | 177759                                 | 63100   | 122393                                       | Agriculture, forestry and fishing   |
| Добивна, преработваща и друга промишленост; доставяне на води; канализационни услуги, управление на отпадъци и възстановяване | 9105630                   | 562860   | 715701  | 925786                                    | 2328938                                | 3301783   | 1270562                                      | Manufacturing, mining and quarrying and other industry  |
| Строителство  | 3921707                   | 133751   | 287192  | 458188                                    | 555086                                 | 1930049   | 557441                                       | Construction  |
| Търговия; ремонт на автомобили и мотоциклети; транспорт, складиране и пощи; хотелиерство и ресторантьорство                   | 6828360                   | 244256   | 465483  | 818234                                    | 730343                                 | 3741058   | 828986                                       | Wholesale and retail trade, transportation and storage, accommodation and food service activities |
| Създаване и разпространение на информация и творчески продукти; далекосъобщения   | 799846                    | ..   | 8977  | 12136                                     | 11322                                  | 750626  | ..   | Information and communication   |
| Финансови и застрахователни дейности  | 718130                    | ..   | 3544  | 32126                                     | 2323                                   | 617191  | ..   | Financial and insurance activities  |
| Операции с недвижими имоти  | 3788817                   | 42155  | 78508   | 386521                                    | 413426                                 | 2592735   | 275472                                       | Real estate activities  |
| Професионални дейности и научни изследвания; административни и спомагателни дейности  | 1260356                   | 32701  | 29418   | 148966                                    | 62355                                  | 861216  | 125700                                       | Professional, scientific, technical, administration and support service activities                |
| Държавно управление; образование; хуманно здравеопазване и социална дейност   | 1787209                   | 51734  | 54749   | 115443                                    | 77902                                  | 1384774   | 102607                                       | Public administration, defense, education, human health and social work activities                |
| Други услуги  | 283551                    | 8 919  | 14030   | 32665                                     | 39444                                  | 144293  | 44200  | Other services  |

<sup>1</sup> За обхвата на районите - вж. методологичните бележки.

<sup>1</sup> For coverage of regions - see methodological notes.

6. Придобити дълготрайни материални активи по икономически дейности, статистически зони и статистически райони през 2008 година<sup>1</sup>Acquired tangible fixed assets by economic activity groupings, statistical zone and statistical region in 2008<sup>1</sup>(Хиляди левове)  
(Thousand Levs)

| Статистически зони<br>Статистически райони  | Общо за страната<br>Total | Северна и Югоизточна България<br>North and South-East Bulgaria |   |   |  | Югозападна и Южна централна България<br>South-West and South Central Bulgaria |  | Statistical zones and statistical regions   |
|---|---------------------------|--|---|---|--|---|--|---|
|   |                           | Северо-западен район<br>North-West region                      | Северен централен район<br>North Central region | Северо-източен район<br>North-East region | Юго-източен район<br>South-East region | Юго-западен район<br>South-West region  | Южен централен район<br>South Central region |   |
| <b>Общо</b>   | <b>22261128</b>           | <b>1074662</b>   | <b>1577557</b>                                  | <b>2500475</b>                            | <b>2653696</b>                         | <b>11678667</b>   | <b>2776071</b>                               | <b>Total</b>  |
| Селско, горско и рибно стопанство   | 877591                    | 171216   | 179224  | 182892                                    | 165191                                 | 63394   | 115674                                       | Agriculture, forestry and fishing   |
| Добивна, преработваща и друга промишленост; доставяне на води; канализационни услуги, управление на отпадъци и възстановяване | 6276705                   | 447747   | 604141  | 709451                                    | 954882                                 | 2519011   | 1041473                                      | Manufacturing, mining and quarrying and other industry  |
| Строителство  | 2657238                   | 112486   | 224990  | 276632                                    | 410557                                 | 1234963   | 397610                                       | Construction  |
| Търговия; ремонт на автомобили и мотоциклети; транспорт, складиране и пощи; хотелиерство и ресторантьорство                   | 5832518                   | 225564   | 405552  | 711049                                    | 616408                                 | 3151759   | 722186                                       | Wholesale and retail trade, transportation and storage, accommodation and food service activities |
| Създаване и разпространение на информация и творчески продукти; далекосъобщения   | 775816                    | 4037   | 7470  | 8827                                      | ..                                     | 736842  | ..   | Information and communication   |
| Финансови и застрахователни дейности  | 602448                    | 476  | 3431  | 24755                                     | ..                                     | 511290  | ..   | Financial and insurance activities  |
| Операции с недвижими имоти  | 2770728                   | 37749  | 63059   | 339849                                    | 349063                                 | 1780290   | 200718                                       | Real estate activities  |
| Професионални дейности и научни изследвания; административни и спомагателни дейности  | 1101824                   | 25654  | 25843   | 122161                                    | 55794                                  | 770737  | 101635                                       | Professional, scientific, technical, administration and support service activities                |
| Държавно управление; образование; хуманно здравеопазване и социална дейност   | 1128417                   | 43131  | 49856   | 99661                                     | 64362                                  | 783544  | 87863  | Public administration, defense, education, human health and social work activities                |
| Други услуги  | 237843                    | 6602   | 13991   | 25198                                     | 26651                                  | 126837  | 38564  | Other services  |

<sup>1</sup> За обхвата на районите - вж. методологичните бележки.<sup>1</sup> For coverage of regions - see methodological notes.

## ЧУЖДЕСТРАННИ ПРЕКИ ИНВЕСТИЦИИ FOREIGN DIRECT INVESTMENTS

### 7. Чуждестранни преки инвестиции в нефинансовите предприятия към 31.12.<sup>1</sup> Foreign direct investments in non-financial enterprises as of 31.12.<sup>1</sup>

(Хиляди евро)  
(Thousand euro)

| Статистически зони<br>Статистически райони<br>Области | 2008              | Statistical zones,<br>statistical regions<br>and districts |
|---|-------------------|--|
| <b>Общо за страната</b>                               | <b>19185002.9</b> | <b>Total</b>   |
| <i>Северна и Югоизточна<br/>България</i>              |                   | <i>North and South-East<br/>Bulgaria</i>                   |
| <b>Северозападен район</b>                            | <b>500961.1</b>   | <b>North-West region</b>                                   |
| Видин   | 23181.3           | Vidin  |
| Враца   | 157196.7          | Vratsa   |
| Ловеч   | 104205.6          | Lovech   |
| Монтана   | 23016.5           | Montana  |
| Плевен  | 193361.0          | Pleven   |
| <b>Северен централен район</b>                        | <b>797173.7</b>   | <b>North Central region</b>                                |
| Велико Търново  | 84888.8           | Veliko Tarnovo   |
| Габрово   | 237015.1          | Gabrovo  |
| Разград   | 107927.8          | Razgrad  |
| Русе  | 336033.5          | Ruse   |
| Силистра  | 31308.5           | Silistra   |
| <b>Североизточен район</b>                            | <b>2053308.6</b>  | <b>North-East region</b>                                   |
| Варна   | 1567246.4         | Varna  |
| Добрич  | 174517.1          | Dobrich  |
| Търговище   | 153605.9          | Targovishte  |
| Шумен   | 157939.2          | Shumen   |
| <b>Югоизточен район</b>                               | <b>1639288.3</b>  | <b>South-East region</b>                                   |
| Бургас  | 666902.1          | Burgas   |
| Сливен  | ..                | Sliven   |
| Стара Загора  | 419201.5          | Stara Zagora   |
| Ямбол   | ..                | Yambol   |
| <i>Югозападна и Южна<br/>централна България</i>       |                   | <i>South-West and South<br/>Central Bulgaria</i>           |
| <b>Югозападен район</b>                               | <b>12853513.1</b> | <b>South-West region</b>                                   |
| Благоевград   | 215233.4          | Blagoevgrad  |
| Кюстендил   | 19990.3           | Kyustendil   |
| Перник  | 283712.1          | Pernik   |
| София   | 662668.6          | Sofia  |
| София (столица)                                       | 11671908.7        | Sofia cap.   |
| <b>Южен централен район</b>                           | <b>1340758.1</b>  | <b>South Central region</b>                                |
| Кърджали  | 62112.1           | Kardzhali  |
| Пазарджик   | 110124.0          | Pazardzhik   |
| Пловдив   | 928811.7          | Plovdiv  |
| Смолян  | 83598.0           | Smolyan  |
| Хасково   | 156112.3          | Haskovo  |

<sup>1</sup> За обхвата на районите - вж. методологичните бележки.<sup>1</sup> For coverage of regions - see methodological notes.

**ДЪРЖАВНИ ФИНАНСИ**  
**STATE FINANCES**



**ДЪРЖАВНИ ФИНАНСИ**  
**STATE FINANCES**

1. Изплатени помощи и обезщетения по вид, статистически зони, статистически райони и по области през 2008 година<sup>1,2</sup>  
Paid out grants and benefits by category, statistical zone, statistical region and by district in 2008<sup>1,2</sup>

(Хиляди левове)  
(Thousand Levs)

| Статистически зони<br>Статистически райони<br>Области | Общо<br>Total   | В това число/Of which:  |   |  |   |   |   | Statistical zones,<br>statistical regions<br>and districts |
|---|-----------------|---|---|--|---|---|---|--|
|   |                 | обезще-<br>тения и<br>помощи за<br>времен-<br>на нетрудо-<br>способ-<br>ност <sup>3,4</sup><br>Certified<br>incapacity<br>benefits and<br>grants <sup>3,4</sup> | месечни<br>добавки<br>за деца<br>и обезще-<br>тения за<br>деца <sup>3,4,5</sup><br>Monthly<br>children's<br>allowances<br>and<br>maternity<br>benefits <sup>3,4,5</sup> | еднократни<br>помощи при<br>раждане на<br>дете <sup>4</sup><br>Birth grants <sup>4</sup> | целиви<br>помощи<br>за отоп-<br>ление <sup>6</sup><br>Earmarked<br>grants for<br>heating <sup>6</sup> | целиви<br>помощи за<br>инвалиди <sup>6</sup><br>Grants for<br>disabled<br>people <sup>6</sup> | помощи<br>и обезще-<br>тения за<br>безработни <sup>3</sup><br>Grants and<br>benefits for<br>unemployed<br>people <sup>3</sup> |  |
| <b>Общо за страната</b>                               | <b>71391885</b> | <b>484790</b>   | <b>449108</b>   | <b>25098</b>   | <b>102199</b>   | <b>7907</b>   | <b>99678</b>  | <b>Total</b>   |
| <i>Северна и Югоизточна<br/>България</i>              |                 |   |   |  |   |   |   | <i>North and South-East<br/>Bulgaria</i>                   |
| <b>Северозападен район</b>                            | <b>164536</b>   | <b>37350</b>  | <b>52743</b>  | <b>2724</b>  | <b>21131</b>  | <b>994</b>  | <b>13445</b>  | <b>North-West region</b>                                   |
| Видин   | 19272           | 2841  | 5840  | 292  | 3780  | 377   | 1509  | Vidin  |
| Враца   | 37493           | 9392  | 11998   | 589  | 4621  | 155   | 2943  | Vratsa   |
| Ловеч   | 27023           | 6792  | 9067  | 443  | 3074  | 199   | 2552  | Lovech   |
| Монтана   | 30763           | 5574  | 9032  | 433  | 4781  | 122   | 2192  | Montana  |
| Плевен  | 49985           | 12751   | 16806   | 967  | 4875  | 141   | 4249  | Pleven   |
| <b>Северен централен<br/>район</b>                    | <b>155458</b>   | <b>44662</b>  | <b>52819</b>  | <b>2648</b>  | <b>13506</b>  | <b>1181</b>   | <b>13379</b>  | <b>North Central region</b>                                |
| Велико Търново  | 42491           | 12546   | 14828   | 742  | 3900  | 104   | 4508  | Veliko Tarnovo   |
| Габрово   | 25854           | 10049   | 6779  | 339  | 1561  | 249   | 2029  | Gabrovo  |
| Разград   | 23279           | 4743  | 9539  | 461  | 2737  | 119   | 1842  | Razgrad  |
| Русе  | 41875           | 13692   | 13518   | 707  | 3297  | 345   | 3075  | Ruse   |
| Силистра  | 21959           | 3632  | 8155  | 399  | 2011  | 364   | 1925  | Silistra   |
| <b>Североизточен район</b>                            | <b>169750</b>   | <b>50976</b>  | <b>61224</b>  | <b>3564</b>  | <b>14065</b>  | <b>577</b>  | <b>13328</b>  | <b>North-East region</b>                                   |
| Варна   | 83548           | 32278   | 27842   | 1784   | 4624  | 395   | 5097  | Varna  |
| Добрич  | 30716           | 7131  | 12047   | 687  | 2334  | 128   | 3395  | Dobrich  |
| Търговище   | 22024           | 4721  | 8626  | 446  | 2925  | 31  | 2218  | Targovishte  |
| Шумен   | 33462           | 6846  | 12709   | 647  | 4182  | 23  | 2618  | Shumen   |
| <b>Югоизточен район</b>                               | <b>187355</b>   | <b>58659</b>  | <b>69046</b>  | <b>4109</b>  | <b>11770</b>  | <b>878</b>  | <b>13708</b>  | <b>South-East region</b>                                   |
| Бургас  | 65602           | 23565   | 25342   | 1637   | 2807  | 155   | 5252  | Burgas   |
| Сливен  | 35688           | 7436  | 15168   | 880  | 3010  | 164   | 2188  | Sliven   |
| Стара Загора  | 60022           | 21329   | 20008   | 1129   | 3305  | 217   | 4433  | Stara Zagora   |
| Ямбол   | 26043           | 6329  | 8528  | 463  | 2648  | 342   | 1835  | Yambol   |

1. Изплатени помощи и обезщетения по вид, статистически зони, статистически райони и по области през 2008 година<sup>1,2</sup>  
Paid out grants and benefits by category, statistical zone, statistical region and by district in 2008<sup>1,2</sup>

(Продължение и край)  
(Continued and end)

(Хиляди левове)  
(Thousand Levs)

| Статистически зони<br>Статистически райони<br>Области | Общо<br>Total | В това число/Of which:  |   |  |   |   |   | Статистически зони,<br>статистически райони<br>и области |
|---|---------------|---|---|--|---|---|---|--|
|   |               | обезще-<br>тения и<br>помощи за<br>времен-<br>на нетрудо-<br>способ-<br>ност <sup>3,4</sup><br>Certified<br>incapacity<br>benefits and<br>grants <sup>3,4</sup> | месечни<br>добавки<br>за деца<br>и обезще-<br>тения за<br>деца <sup>3,4,5</sup><br>Monthly<br>children's<br>allowances<br>and<br>maternity<br>benefits <sup>3,4,5</sup> | еднократни<br>помощи при<br>раждане на<br>дете <sup>4</sup><br>Birth grants <sup>4</sup> | целиви<br>помощи<br>за отоп-<br>ление <sup>6</sup><br>Earmarked<br>grants for<br>heating <sup>6</sup> | целиви<br>помощи за<br>инвалиди <sup>6</sup><br>Grants for<br>disabled<br>people <sup>6</sup> | помощи<br>и обезще-<br>тения за<br>безработни <sup>3</sup><br>Grants and<br>benefits for<br>unemployed<br>people <sup>3</sup> |  |
| <i>Югозападна и Южна<br/>централна България</i>       |               |   |   |  |   |   |   | <i>South-West and South<br/>Central Bulgaria</i>         |
| <b>Югозападен район</b>                               | <b>430375</b> | <b>214225</b>   | <b>113582</b>   | <b>6806</b>  | <b>19561</b>  | <b>2851</b>   | <b>21579</b>  | <b>South-West region</b>                                 |
| Благоевград   | 61485         | 18570   | 24038   | 1256   | 5027  | 353   | 6562  | Blagoevgrad  |
| Кюстендил   | 25685         | 7139  | 7524  | 399  | 3124  | 74  | 2830  | Kyustendil   |
| Перник  | 23681         | 7196  | 6628  | 375  | 1724  | 140   | 1890  | Pernik   |
| София   | 44614         | 12687   | 14418   | 763  | 4686  | 363   | 3599  | Sofia  |
| София (столица)                                       | 274910        | 168633  | 60974   | 4013   | 5000  | 1921  | 6698  | Sofia cap.   |
| <b>Южен централен район</b>                           | <b>279005</b> | <b>78918</b>  | <b>99694</b>  | <b>5247</b>  | <b>22166</b>  | <b>1426</b>   | <b>24239</b>  | <b>South Central region</b>                              |
| Кърджали  | 29810         | 7634  | 12763   | 648  | 2914  | 433   | 2279  | Kardzhali  |
| Пазарджик   | 50422         | 13540   | 19331   | 1038   | 4788  | 160   | 4734  | Pazardzhik   |
| Пловдив   | 133172        | 41412   | 42558   | 2349   | 9020  | 321   | 8698  | Plovdiv  |
| Смолян  | 25760         | 6571  | 8597  | 371  | 2333  | 308   | 4566  | Smolyan  |
| Хасково   | 39841         | 9761  | 16445   | 841  | 3111  | 204   | 3962  | Haskovo  |

<sup>1</sup> Източник: Министерство на финансите, Министерство на труда и социалната политика, Агенция за социално подпомагане, Агенция за хората с увреждания и Национален осигурителен институт.

<sup>2</sup> За обхвата на районите - вж. методологичните бележки.

<sup>3</sup> Изплатени от Националния осигурителен институт.

<sup>4</sup> Изплатени от Агенцията за социално подпомагане по Закона за семейни помощи за деца.

<sup>5</sup> Изплатени от Агенцията за социално подпомагане по Закона за интеграция на хората с увреждания.

<sup>6</sup> Изплатени от Агенцията за социално подпомагане по Закона за социално подпомагане.

<sup>7</sup> Включени са 3 770 хил. лв. целиви помощи за ученици от Централното управление на Агенцията за социално подпомагане, 1 458 хил. лв. помощи за хора с увреждания по ППЗИХУ и 178 хил. лв. за специални ведомства, които не са разпределени по райони и области.

<sup>1</sup> Source: Ministry of Finance, Ministry of labour and social policy, Social Assistance Agency, Agency for Disabled People and National Social Security Institute.

<sup>2</sup> For coverage of regions - see methodological notes.

<sup>3</sup> Paid out by the National Social Security Institute.

<sup>4</sup> Paid out by the Social Assistance Agency under the Family Allowances Act.

<sup>5</sup> Paid out by the Social Assistance Agency under the Law for integration disabled people.

<sup>6</sup> Paid out by the Social Assistance Agency under the Social Assistance Law.

<sup>7</sup> Included are 3 770 thousand levs allowances for students paid out by the Social Assistance Agency, 1 458 thousand levs allowances for integration of disabled people and 178 thousand for special purpose institutions. These allowances are not broken down by regions and districts.



2. Среден годишен размер на една пенсия по статистически зони, статистически райони и по области през 2008 година<sup>1,2,3</sup>  
Average annual size of pension by statistical zone, statistical region and by district in 2008<sup>1,2,3</sup>

(Левове)  
(Levs)

| Статистически зони<br>Статистически райони<br>Области | Общо <sup>4</sup><br>Total <sup>4</sup> | За изслужено време,<br>инвалидност поради<br>заболяване и трудова<br>злополука <sup>5</sup><br>Retirement,<br>general<br>invalidity and<br>occupational<br>injury <sup>5</sup> | Гражданско-инвалидни <sup>5</sup><br>Civil<br>disablement<br>pensions <sup>5</sup> | Земеделски <sup>5</sup><br>Farmers'<br>pensions <sup>5</sup> | На занаятчи,<br>търговци и лица със<br>свободни професии <sup>5</sup><br>Craftsmen,<br>tradesmen and<br>self-employed<br>persons <sup>5</sup> | Социални <sup>5</sup><br>Social pensions <sup>5</sup> | Statistical zones,<br>statistical regions<br>and districts |
|---|---|--|--|--|---|---|--|
| <b>Общо за страната</b>                               | <b>2064.49</b>                          | <b>2126.03</b>   | <b>1004.30</b>   | <b>1216.83</b>   | <b>1588.60</b>  | <b>360.88</b>   | <b>Total</b>   |
| <i>Северна и Югоизточна<br/>България</i>              |   |  |  |  |   |   | <i>North and South-East<br/>Bulgaria</i>                   |
| <b>Северозападен район</b>                            | <b>1917.87</b>                          | <b>1949.58</b>   | <b>945.19</b>  | <b>1214.72</b>   | <b>1577.66</b>  | <b>357.39</b>   | <b>North-West region</b>                                   |
| Видин   | 1953.48                                 | 1890.71  | 491.89   | 1219.85  | 1479.96   | 389.61  | Vidin  |
| Враца   | 1987.59                                 | 2039.82  | 1004.10  | 1200.39  | 1600.35   | 366.01  | Vratsa   |
| Ловеч   | 1919.07                                 | 1902.49  | 1199.92  | 1212.45  | 1673.92   | 368.97  | Lovech   |
| Монтана   | 1830.44                                 | 1876.00  | 1037.92  | 1227.55  | 1536.63   | 349.06  | Montana  |
| Плевен  | 1905.99                                 | 1977.72  | 893.09   | 1214.95  | 1454.49   | 343.01  | Pleven   |
| <b>Северен централен<br/>район</b>                    | <b>1915.75</b>                          | <b>1946.59</b>   | <b>1734.58</b>   | <b>1210.23</b>   | <b>1642.26</b>  | <b>372.33</b>   | <b>North Central region</b>                                |
| Велико Търново  | 2088.74                                 | 2005.09  | 3342.85  | 1198.29  | 1611.79   | 396.88  | Veliko Tarnovo   |
| Габрово   | 1946.37                                 | 2049.83  | 848.94   | 1213.83  | 1938.45   | 330.46  | Gabrovo  |
| Разград   | 1747.46                                 | 1744.37  | 978.00   | 1205.94  | 1461.21   | 430.24  | Razgrad  |
| Русе  | 2007.92                                 | 2008.34  | 958.58   | 1206.42  | 1756.79   | 378.53  | Ruse   |
| Силистра  | 1601.87                                 | 1785.11  | 729.00   | 1240.65  | 1396.69   | 353.02  | Silistra   |
| <b>Североизточен район</b>                            | <b>2035.05</b>                          | <b>2040.44</b>   | <b>965.01</b>  | <b>1220.32</b>   | <b>1567.54</b>  | <b>388.96</b>   | <b>North-East region</b>                                   |
| Варна   | 2160.97                                 | 2224.31  | 1066.58  | 1225.92  | 1597.88   | 366.30  | Varna  |
| Добрич  | 1977.08                                 | 1933.14  | 1012.00  | 1220.67  | 1474.83   | 416.82  | Dobrich  |
| Търговище   | 1888.24                                 | 1787.75  | 711.75   | 1217.37  | 1532.51   | 441.54  | Targovishte  |
| Шумен   | 1896.14                                 | 1892.88  | 874.62   | 1214.92  | 1647.51   | 394.58  | Shumen   |
| <b>Югоизточен район</b>                               | <b>2241.54</b>                          | <b>2231.88</b>   | <b>878.90</b>  | <b>1218.07</b>   | <b>1573.61</b>  | <b>382.96</b>   | <b>South-East region</b>                                   |
| Бургас  | 2447.57                                 | 2394.96  | 948.90   | 1219.14  | 1497.25   | 419.57  | Burgas   |
| Сливен  | 2094.92                                 | 2063.89  | 811.37   | 1199.81  | 1515.03   | 418.00  | Sliven   |
| Стара Загора  | 2205.45                                 | 2219.14  | 876.78   | 1219.60  | 1697.79   | 356.92  | Stara Zagora   |
| Ямбол   | 2035.01                                 | 2073.35  | 835.24   | 1230.36  | 1634.28   | 348.96  | Yambol   |

## 2. Среден годишен размер на една пенсия по статистически зони, статистически райони и по области през 2008 година<sup>1,2,3</sup> Average annual size of pension by statistical zone, statistical region and by district in 2008<sup>1,2,3</sup>

(Продължение и край)  
(Continued and end)

(Левове)  
(Levs)

| Статистически зони<br>Статистически райони<br>Области | Общо <sup>4</sup><br>Total <sup>4</sup> | За изслужено време,<br>инвалидност поради общо<br>заболяване и трудова<br>злополука <sup>5</sup><br>Retirement,<br>general<br>invalidity and<br>occupational<br>injury <sup>5</sup> | Гражданско-инвалидни <sup>5</sup><br>Civil<br>disablement<br>pensions <sup>5</sup> | Земеделски <sup>5</sup><br>Farmers'<br>pensions <sup>5</sup> | На занаятчий, търговци и<br>лица със свободни професии <sup>5</sup><br>Craftsmen,<br>tradesmen and<br>self-employed<br>persons <sup>5</sup> | Социални <sup>5</sup><br>Social pensions <sup>5</sup> | Statistical zones,<br>statistical regions<br>and districts |
|---|---|---|--|--|---|---|--|
| <i>Югозападна и Южна централна България</i>           |   |   |  |  |   |   | <i>South-West and South Central Bulgaria</i>               |
| <b>Югозападен район</b>                               | <b>2156.48</b>                          | <b>2345.60</b>  | <b>863.65</b>  | <b>1213.28</b>   | <b>1634.12</b>  | <b>331.89</b>   | <b>South-West region</b>                                   |
| Благоевград   | 2090.66                                 | 1976.05   | 831.00   | 1196.13  | 1466.45   | 438.14  | Blagoevgrad  |
| Кюстендил   | 2305.03                                 | 2307.54   | 985.18   | 1188.68  | 1406.48   | 360.81  | Kyustendil   |
| Перник  | 2323.37                                 | 2494.85   | 661.05   | 1215.53  | 1568.42   | 338.36  | Pernik   |
| София   | 2005.12                                 | 2096.42   | 859.96   | 1228.50  | 1644.76   | 350.00  | Sofia  |
| София (столица)                                       | 2160.11                                 | 2475.91   | 891.57   | 1223.73  | 1658.94   | 317.82  | Sofia cap.   |
| <b>Южен централен район</b>                           | <b>2024.27</b>                          | <b>2035.88</b>  | <b>947.97</b>  | <b>1222.62</b>   | <b>1473.26</b>  | <b>384.47</b>   | <b>South Central region</b>                                |
| Кърджали  | 1904.94                                 | 1841.50   | 1226.50  | 1218.09  | 1435.60   | 455.46  | Kardzhali  |
| Пазарджик   | 1942.09                                 | 1916.45   | 734.45   | 1209.68  | 1604.17   | 418.43  | Pazardzhik   |
| Пловдив   | 1973.83                                 | 2054.86   | 1023.59  | 1237.28  | 1420.63   | 358.14  | Plovdiv  |
| Смолян  | 2175.27                                 | 2088.27   | 753.53   | 1221.30  | 1712.58   | 406.16  | Smolyan  |
| Хасково   | 2247.15                                 | 2185.71   | 1072.71  | 1196.96  | 1389.63   | 407.17  | Haskovo  |

<sup>1</sup> Източник: Национален осигурителен институт.

<sup>2</sup> Не са включени разходите по международни спогодби, пощенски такси и ДДС.

<sup>3</sup> За обхвата на районите - вж. методологичните бележки.

<sup>4</sup> Включена е коледната добавка.

<sup>5</sup> Без изплатените компенсации и еднократни плащания.

<sup>1</sup> Source: National Social Security Institute.

<sup>2</sup> Expenditure on international agreements, post taxes and VAT are excluded.

<sup>3</sup> For coverage of regions - see methodological notes.

<sup>4</sup> Incl. Christmas Eve allowance.

<sup>5</sup> Excl. compensations and single payments.



**МИКРО-, МАЛКИ И СРЕДНИ  
ПРЕДПРИЯТИЯ  
MICRO-, SMALL AND MEDIUM-  
SIZED ENTERPRISES**



1. Предприятия (без финансовите) по групи според броя на заетите в тях лица, статистически зони и статистически райони през 2008 година<sup>1</sup>

Enterprises (excl. financial) by size in terms of employed, statistical zone and statistical region in 2008<sup>1</sup>

(Брой)  
(Number)

| Статистически зони<br>Статистически райони      | Общо<br>Total | Групи предприятия според броя на заетите лица<br>Size of enterprises by number of employed |              |             | Статистически зони и<br>статистически райони     |
|---|---------------|--|--------------|-------------|--|
|   |               | до/Up to 9   | 10 - 49      | 50 - 249    |  |
| <b>Общо за страната</b>                         | <b>306985</b> | <b>273853</b>  | <b>27559</b> | <b>5573</b> | <b>Total</b>                                     |
| <i>Северна и Югоизточна<br/>България</i>        |               |  |              |             | <i>North and South-East<br/>Bulgaria</i>         |
| Северозападен                                   | 27170         | 24500  | 2217         | 453         | North-West                                       |
| Северен централен                               | 33290         | 29671  | 2988         | 631         | North Central                                    |
| Североизточен                                   | 41927         | 37596  | 3670         | 661         | North-East                                       |
| Югоизточен                                      | 46401         | 41908  | 3804         | 689         | South-East                                       |
| <i>Югозападна и Южна<br/>централна България</i> |               |  |              |             | <i>South-West and South<br/>Central Bulgaria</i> |
| Югозападен                                      | 103328        | 91403  | 9821         | 2104        | South-West                                       |
| Южен централен                                  | 54869         | 48775  | 5059         | 1035        | South Central                                    |

2. Заети лица в предприятията (без финансовите) по групи предприятия според броя на заетите в тях лица, статистически зони и статистически райони през 2008 година<sup>1</sup>

Employed in enterprises (excl. financial) by size of enterprises in terms of employed, statistical zone and statistical region in 2008<sup>1</sup>

(Брой)  
(Number)

| Статистически зони<br>Статистически райони      | Общо<br>Total  | Групи предприятия според броя на заетите лица<br>Size of enterprises by number of employed |               |               | Статистически зони и<br>статистически райони     |
|---|----------------|--|---------------|---------------|--|
|   |                | до/Up to 9   | 10 - 49       | 50 - 249      |  |
| <b>Общо за страната</b>                         | <b>1688882</b> | <b>589495</b>  | <b>552844</b> | <b>546543</b> | <b>Total</b>                                     |
| <i>Северна и Югоизточна<br/>България</i>        |                |  |               |               | <i>North and South-East<br/>Bulgaria</i>         |
| Северозападен                                   | 142352         | 53203  | 44433         | 44716         | North-West                                       |
| Северен централен                               | 188026         | 64491  | 59923         | 63612         | North Central                                    |
| Североизточен                                   | 215713         | 78165  | 73802         | 63746         | North-East                                       |
| Югоизточен                                      | 231868         | 88653  | 75843         | 67372         | South-East                                       |
| <i>Югозападна и Южна<br/>централна България</i> |                |  |               |               | <i>South-West and South<br/>Central Bulgaria</i> |
| Югозападен                                      | 601761         | 197526   | 197746        | 206489        | South-West                                       |
| Южен централен                                  | 309162         | 107457   | 101097        | 100608        | South Central                                    |

<sup>1</sup> За обхвата на районите - вж. методологичните бележки.

<sup>1</sup> For coverage of regions - see methodological notes.



3. Дълготрайни материални активи в предприятията (без финансовите) по групи предприятия според броя на заетите в тях лица, статистически зони и статистически райони през 2008 година<sup>1</sup>

Tangible fixed assets in enterprises (excl. financial) by size of enterprises in terms of employed, statistical zone and statistical region in 2008<sup>1</sup>

(Хиляди левове)  
(Thousand Levs)

| Статистически зони<br>Статистически райони      | Общо<br>Total   | Групи предприятия според броя на заетите лица<br>Size of enterprises by number of employed |                 |                 | Статистически зони и<br>статистически райони     |
|---|-----------------|--|-----------------|-----------------|--|
|   |                 | до/Up to 9   | 10 - 49         | 50 - 249        |  |
| <b>Общо за страната</b>                         | <b>61072812</b> | <b>26425212</b>  | <b>16612690</b> | <b>18034910</b> | <b>Total</b>                                     |
| <i>Северна и Югоизточна<br/>България</i>        |                 |  |                 |                 | <i>North and South-East<br/>Bulgaria</i>         |
| Северозападен                                   | 3120101         | 1181458  | 1098248         | 840395          | North-West                                       |
| Северен централен                               | 4360851         | 1461519  | 1399159         | 1500173         | North Central                                    |
| Североизточен                                   | 7573324         | 2990151  | 2280235         | 2302938         | North-East                                       |
| Югоизточен                                      | 8657778         | 4255927  | 2472274         | 1929577         | South-East                                       |
| <i>Югозападна и Южна<br/>централна България</i> |                 |  |                 |                 | <i>South-West and South<br/>Central Bulgaria</i> |
| Югозападен                                      | 30285818        | 14005965   | 7061838         | 9218015         | South-West                                       |
| Южен централен                                  | 7074940         | 2530192  | 2300936         | 2243812         | South Central                                    |

4. Приходи от дейността на предприятията (без финансовите) по групи предприятия според броя на заетите в тях лица, статистически зони и статистически райони през 2008 година<sup>1</sup>

Revenues of enterprises (excl. financial) by size of enterprises in terms of employed, statistical zone and statistical region in 2008<sup>1</sup>

(Хиляди левове)  
(Thousand Levs)

| Статистически зони<br>Статистически райони      | Общо<br>Total    | Групи предприятия според броя на заетите лица<br>Size of enterprises by number of employed |                 |                 | Статистически зони и<br>статистически райони     |
|---|------------------|--|-----------------|-----------------|--|
|   |                  | до/Up to 9   | 10 - 49         | 50 - 249        |  |
| <b>Общо за страната</b>                         | <b>159557968</b> | <b>47942784</b>  | <b>56751052</b> | <b>54864132</b> | <b>Total</b>                                     |
| <i>Северна и Югоизточна<br/>България</i>        |                  |  |                 |                 | <i>North and South-East<br/>Bulgaria</i>         |
| Северозападен                                   | 7961231          | 2503997  | 2891427         | 2565807         | North-West                                       |
| Северен централен                               | 12091837         | 3687643  | 4373664         | 4030530         | North Central                                    |
| Североизточен                                   | 18732603         | 5329406  | 6778983         | 6624214         | North-East                                       |
| Югоизточен                                      | 20119040         | 7106309  | 7451939         | 5560792         | South-East                                       |
| <i>Югозападна и Южна<br/>централна България</i> |                  |  |                 |                 | <i>South-West and South<br/>Central Bulgaria</i> |
| Югозападен                                      | 79633933         | 23237054   | 28125692        | 28271187        | South-West                                       |
| Южен централен                                  | 21019324         | 6078375  | 7129347         | 7811602         | South Central                                    |

<sup>1</sup> За обхвата на районите - вж. методологичните бележки.

<sup>1</sup> For coverage of regions - see methodological notes.

5. Разходи за дейността на предприятията (без финансовите) по групи предприятия според броя на заетите в тях лица, статистически зони и статистически райони през 2008 година<sup>1</sup>

Expenditure of enterprises (excl. financial) by size of enterprises in terms of employed, statistical zone and statistical region in 2008<sup>1</sup>

| Статистически зони<br>Статистически райони      | Общо<br>Total    | Групи предприятия според броя на заетите лица<br>Size of enterprises by number of employed |                 |                 | Статистически зони и<br>статистически райони     |
|---|------------------|--|-----------------|-----------------|--|
|   |                  | до/Up to 9   | 10 - 49         | 50 - 249        |  |
| <b>Общо за страната</b>                         | <b>151043784</b> | <b>45841215</b>  | <b>53530986</b> | <b>51671583</b> | <b>Total</b>                                     |
| <i>Северна и Югоизточна<br/>България</i>        |                  |  |                 |                 | <i>North and South-East<br/>Bulgaria</i>         |
| Северозападен                                   | 7634255          | 2385309  | 2724026         | 2524920         | North-West                                       |
| Северен централен                               | 11325771         | 3412955  | 4065149         | 3847667         | North Central                                    |
| Североизточен                                   | 17377456         | 5013444  | 6225493         | 6138519         | North-East                                       |
| Югоизточен                                      | 19106597         | 6770218  | 7140343         | 5196036         | South-East                                       |
| <i>Югозападна и Южна<br/>централна България</i> |                  |  |                 |                 | <i>South-West and South<br/>Central Bulgaria</i> |
| Югозападен                                      | 75760051         | 22558549   | 26667191        | 26534311        | South-West                                       |
| Южен централен                                  | 19839654         | 5700740  | 6708784         | 7430130         | South Central                                    |

(Брой)  
(Number)

<sup>1</sup> За обхвата на районите - вж. методологичните бележки.

<sup>1</sup> For coverage of regions - see methodological notes.

**СЕЛСКО СТОПАНСТВО**  
**AGRICULTURE**







## РАСТЕНИЕВЪДСТВО CROPS

### 1. Заетост на територията по статистически зони и статистически райони през 2008 година<sup>1,2</sup> Land cover of the territory by statistical zone and statistical region in 2008<sup>1,2</sup>

(Хектари)  
(Hectares)

|   | Общо за страната<br>Total | Северна и Югоизточна България<br>North and South-East Bulgaria |   |   |  | Югозападна и Южна централна България<br>South-West and South Central Bulgaria |  |   |
|---|---------------------------|--|---|---|--|---|--|---|
|   |                           | Северо-западен район<br>North-West region                      | Северен централен район<br>North Central region | Северо-източен район<br>North-East region | Юго-източен район<br>South-East region | Юго-западен район<br>South-West region  | Южен централен район<br>South Central region |   |
| <b>Зърнени култури (вкл. за фураж, без протеинодайни)</b> | <b>1754576</b>            | <b>337456</b>  | <b>394646</b>                                   | <b>444409</b>                             | <b>331856</b>                          | <b>58707</b>  | <b>151502</b>                                | <b>Cereals (incl. fodder, crops, excl. protein crops)</b> |
| Пшеница   | 1114427                   | 223192   | 241742  | 283719                                    | 240780                                 | 26691   | 98303  | Wheat   |
| Ечемик  | 223004                    | 43914  | 44270   | 40327                                     | 67616                                  | 9340  | 17537  | Barley  |
| Ръж и тритикале   | 15296                     | 784  | -   | 499                                       | 3375                                   | 2475  | 8163   | Rye and triticale   |
| Овес  | 40230                     | 14254  | 2063  | 6644                                      | 3212                                   | 6614  | 7443   | Oats  |
| Царевица  | 348402                    | 90612  | 106369  | 113123                                    | 10128                                  | 12657   | 15513  | Maize   |
| Други зърнени   | 13217                     | 700  | 202   | 97  | 6745                                   | 930   | 4543   | Other cereals   |
| <b>Технически маслодайни култури</b>                      | <b>826861</b>             | <b>237319</b>  | <b>182762</b>                                   | <b>197022</b>                             | <b>137420</b>                          | <b>10604</b>  | <b>61734</b>                                 | <b>Technical oleaginous crops</b>                         |
| Слънчоглед  | 723962                    | 213861   | 156140  | 161917                                    | 125244                                 | 9445  | 57355  | Sunflower   |
| Други технически маслодайни                               | 102899                    | 23458  | 26622   | 35105                                     | 12176                                  | 1159  | 4379   | Other industrial oleaginous crops                         |
| <b>Други технически култури</b>                           | <b>75765</b>              | <b>1739</b>  | <b>4600</b>                                     | <b>2774</b>                               | <b>38000</b>                           | <b>6172</b>   | <b>22480</b>                                 | <b>Other technical crops</b>                              |
| Влакнодайни култури                                       | 199                       | -  | -   | 98  | -                                      | -   | 101  | Fibre crops   |
| Тютюн   | 26742                     | 1739   | 805   | 302                                       | 2804                                   | 5564  | 15528  | Tobacco   |
| Други индустриални  | 48842                     | -  | 3795  | 2374                                      | 35196                                  | 608   | 6851   | Other industrials   |
| <b>Зеленчуци и цветя</b>                                  | <b>92580</b>              | <b>5682</b>  | <b>10030</b>                                    | <b>11305</b>                              | <b>17388</b>                           | <b>18523</b>  | <b>29652</b>                                 | <b>Vegetables and flowers</b>                             |
| Картофи   | 21648                     | 299  | -   | 778                                       | 798                                    | 10243   | 9530   | Potatoes  |
| Грах, фасул, бакла, леща и други варива                   | 9725                      | 1002   | 904   | 2295                                      | 3145                                   | 1093  | 1286   | Peas, bean, broad beans, lentils and other cereals        |
| Пресни зеленчуци, без зелен фасул и зелен грах            | 30001                     | 303  | 3310  | 3824                                      | 8637                                   | 304   | 13623  | Fresh vegetables excl. green beans and peas               |
| Цветя, оранжерии и разсадници (вкл. горски)               | 5443                      | 397  | 1202  | 897                                       | 1218                                   | 594   | 1135   | Flowers, greenhouses and nurseries                        |
| Семейни градини   | 25763                     | 3681   | 4614  | 3511                                      | 3590                                   | 6289  | 4078   | Kitchen gardens   |
| <b>Ливади и едногодишни фуражни (без царевица)</b>        | <b>109182</b>             | <b>11928</b>   | <b>33005</b>                                    | <b>30299</b>                              | <b>10177</b>                           | <b>3871</b>   | <b>19902</b>                                 | <b>Grassland and annual fodder (excl. maize)</b>          |
| Окопни и други едногодишни фуражни култури                | 7352                      | 908  | 402   | 4117                                      | 305                                    | 197   | 1423   | Earthed-up and other annual fodder crops                  |
| Ливади с бобови   | 99362                     | 11020  | 31606   | 25504                                     | 9872                                   | 2881  | 18479  | Grassland under legumes                                   |
| Ливади с житни  | 2468                      | -  | 997   | 678                                       | -                                      | 793   | -  | Grassland under cereals                                   |

1. Заетост на територията по статистически зони и статистически райони през 2008 година<sup>1,2</sup>  
Land cover of the territory by statistical zone and statistical region in 2008<sup>1,2</sup>

(Продължение и край)  
(Continued and end)

(Хектари)  
(Hectares)

|   | Общо за страната<br>Total | Северна и Югоизточна България<br>North and South-East Bulgaria |   |   |  | Югозападна и Южна централна България<br>South-West and South Central Bulgaria |  |   |
|---|---------------------------|--|---|---|--|---|--|---|
|   |                           | Северо-западен район<br>North-West region                      | Северен централен район<br>North Central region | Северо-източен район<br>North-East region | Юго-източен район<br>South-East region | Юго-западен район<br>South-West region  | Южен централен район<br>South Central region |   |
| <b>Общо постоянно затревени площи и ливади - овощни градини</b> | <b>1828865</b>            | <b>348506</b>  | <b>170006</b>                                   | <b>132414</b>                             | <b>274355</b>                          | <b>509409</b>   | <b>394175</b>                                | <b>Permanent grassland and meadows orchards</b> |
| Продуктивни постоянни ливади                                    | 500008                    | 170149   | 26651   | 6040                                      | 49214                                  | 150833  | 97121  | Permanent productive grassland                  |
| Високопланински пасища  | 137225                    | 13898  | 775   | -   | 8586                                   | 67643   | 46323  | Alpine meadows                                  |
| Затревени слабопродуктивни некосени площи                       | 1169823                   | 159371   | 137051  | 126374                                    | 216453                                 | 280654  | 249920                                       | Rough grazing                                   |
| Ливади - овощни градини   | 21809                     | 5088   | 5529  | -   | 102                                    | 10279   | 811  | Meadows-orchards                                |
| <b>Трайни насаждения</b>  | <b>183525</b>             | <b>23738</b>   | <b>22599</b>                                    | <b>22116</b>                              | <b>49114</b>                           | <b>21422</b>  | <b>44536</b>                                 | <b>Permanent crops</b>                          |
| Лозя  | 100873                    | 15260  | 7715  | 13980                                     | 31598                                  | 6452  | 25868  | Vineyards                                       |
| Кайсии, зарзали и праскови                                      | 13531                     | 698  | 8589  | 308                                       | 2619                                   | 298   | 1019   | Apricots and peaches                            |
| Череша и вишни  | 15440                     | 896  | 1001  | 499                                       | 5476                                   | 4803  | 2765   | Cherries and morello                            |
| Сливи   | 16379                     | 3183   | 1502  | 500                                       | 2108                                   | 3666  | 5420   | Plums   |
| Ябълки  | 5441                      | 100  | 300   | 309                                       | 1405                                   | 778   | 2549   | Apples  |
| Круши и други овощни култури                                    | 12343                     | 701  | 1704  | 3069                                      | 3618                                   | 99  | 3152   | Pears and other orchard crop                    |
| Други трайни насаждения (подкултури, ягодоплодни)               | 19518                     | 2900   | 1788  | 3451                                      | 2290                                   | 5326  | 3763   | Other permanent crops                           |
| <b>Угари</b>  | <b>229471</b>             | <b>67083</b>   | <b>10281</b>                                    | <b>24822</b>                              | <b>36076</b>                           | <b>34687</b>  | <b>56522</b>                                 | <b>Fallow land</b>                              |
| <b>Използвана земеделска площ</b>                               | <b>5100825</b>            | <b>1069451</b>   | <b>827929</b>                                   | <b>865161</b>                             | <b>894386</b>                          | <b>663395</b>   | <b>780503</b>                                | <b>Utilized agricultural area</b>               |
| <b>Необработвана земя</b>                                       | <b>547381</b>             | <b>100710</b>  | <b>64706</b>                                    | <b>71407</b>                              | <b>102940</b>                          | <b>76812</b>  | <b>130806</b>                                | <b>Unutilized agricultural area</b>             |
| <b>Площ със селскостопанско предназначение</b>                  | <b>5648206</b>            | <b>1170161</b>   | <b>892635</b>                                   | <b>936568</b>                             | <b>997326</b>                          | <b>740207</b>   | <b>911309</b>                                | <b>Area with agricultural purpose</b>           |

<sup>1</sup>Източник: Министерство на земеделието и храните, отдел „Агростатистика“.

<sup>1</sup>Source: Ministry of Agriculture and Food, Agrostistics Department.

<sup>2</sup>За обхвата на районите - вж. методологичните бележки.

<sup>2</sup>For coverage of regions - see methodological notes.

## 2. Площи със зеленчуци, картофи, дини и пъпеши и ягоди по статистически зони и статистически райони през 2008 година<sup>1,2</sup>

Area under vegetables, potatoes, melons and watermelons, and strawberries by statistical zone and statistical region in 2008<sup>1,2</sup>

(Хектари)  
(Hectares)

| Статистически зони<br>Статистически райони      | Зеленчуци<br>Vegetables |   |   |   | Statistical zones and<br>statistical regions     |
|---|-------------------------|---|---|---|--|
|   | общо<br>Total           | в това число/Of which:                        |   |   |  |
|   |                         | картофи <sup>3</sup><br>Potatoes <sup>3</sup> | дини и<br>пъпеши <sup>3</sup><br>Melons and<br>watermelons <sup>3</sup> | ягоди <sup>3</sup><br>Strawberries <sup>3</sup> |  |
| <b>Общо за страната</b>                         | <b>48286</b>            | <b>21711</b>                                  | <b>4749</b>   | <b>1182</b>                                     | <b>Total</b>                                     |
| <i>Северна и Югоизточна<br/>България</i>        | .                       | 1985  | 2592  | 666   | <i>North and South-East<br/>Bulgaria</i>         |
| Северозападен                                   | .                       | 300   | 446   | 158   | North-West                                       |
| Северен централен                               | .                       | 118   | 683   | 73  | North Central                                    |
| Североизточен                                   | .                       | 774   | 1084  | 332   | North-East                                       |
| Югоизточен                                      | .                       | 793   | 379   | 103   | South-East                                       |
| <i>Югозападна и Южна<br/>централна България</i> | .                       | 19726   | 2157  | 516   | <i>South-West and South<br/>Central Bulgaria</i> |
| Югозападен                                      | .                       | 10223   | 169   | 68  | South-West                                       |
| Южен централен                                  | .                       | 9503  | 1988  | 448   | South Central                                    |

<sup>1</sup>Източник: Министерство на земеделието и храните, отдел „Агростатистика“.<sup>2</sup>За обхвата на районите - вж. методологичните бележки.<sup>3</sup>Реколтирани площи.<sup>1</sup>Source: Ministry of Agriculture and Food, Agrostistics Department.<sup>2</sup>For coverage of regions - see methodological notes.<sup>3</sup>Harvested area.

## 3. Площи с трайни насаждения по статистически зони и статистически райони през 2008 година<sup>1,2</sup>

Area under permanent crops by statistical zone and statistical region in 2008<sup>1,2</sup>

(Хектари)  
(Hectares)

| Статистически зони<br>Статистически райони      | Овощни<br>градини -<br>плододаващи<br>Fruit and nut<br>trees - fruit<br>producing | Лозя <sup>3</sup><br>Grapes <sup>3</sup> |   | Statistical zones and<br>statistical regions     |
|---|---|--|---|--|
|   |   | общо<br>Total                            | в т.ч.<br>плододаващи<br>of which: fruit<br>producing |  |
| <b>Общо за страната</b>                         | <b>21978</b>  | <b>110816</b>                            | <b>81186</b>  | <b>Total</b>                                     |
| <i>Северна и Югоизточна<br/>България</i>        | 13688   | 75330                                    | 45196   | <i>North and South-East<br/>Bulgaria</i>         |
| Северозападен                                   | 2319  | 16500                                    | 6734  | North-West                                       |
| Северен централен                               | 3996  | 7864                                     | 4682  | North Central                                    |
| Североизточен                                   | 2150  | 15049                                    | 4461  | North-East                                       |
| Югоизточен                                      | 5223  | 35917                                    | 29319   | South-East                                       |
| <i>Югозападна и Южна<br/>централна България</i> | 8290  | 35486                                    | 35990   | <i>South-West and South<br/>Central Bulgaria</i> |
| Югозападен                                      | 3417  | 7331                                     | 32776   | South-West                                       |
| Южен централен                                  | 4873  | 28155                                    | 3214  | South Central                                    |

<sup>1</sup>Източник: Министерство на земеделието и храните, отдел „Агростатистика“.<sup>2</sup>За обхвата на районите - вж. методологичните бележки.<sup>3</sup>Вкл. неподдържани лозя.<sup>1</sup>Source: Ministry of Agriculture and Food, Agrostistics Department.<sup>2</sup>For coverage of regions - see methodological notes.<sup>3</sup>Incl. areas under vineyards not harvested.

4. Площи, производство и средни добиви от зърнени култури по статистически зони и статистически райони през 2008 година<sup>1,2</sup>  
Area under cereal crops, production and yields by statistical zone and statistical region in 2008<sup>1,2</sup>

| Статистически зони<br>Статистически райони      | Пшеница<br>Wheat   | Ечемик<br>Barley | Царевица<br>Maize (corn) | Фасул<br>Dry beans | Statistical zones and<br>statistical regions     |
|---|--|------------------|--------------------------|--------------------|--|
|   | Реколтирани площи - хектари<br>Harvested area - hectares             |                  |                          |                    |  |
| <b>Общо за страната</b>                         | <b>1111533</b>   | <b>222659</b>    | <b>329345</b>            | <b>2055</b>        | <b>Total</b>                                     |
| <i>Северна и Югоизточна<br/>България</i>        | <i>987695</i>  | <i>195933</i>    | <i>305915</i>            | <i>625</i>         | <i>North and South-East<br/>Bulgaria</i>         |
| Северозападен                                   | 222833   | 43828            | 89808                    | 53                 | North-West                                       |
| Северен централен                               | 241342   | 44257            | 102237                   | 166                | North Central                                    |
| Североизточен                                   | 283577   | 40311            | 107302                   | 274                | North-East                                       |
| Югоизточен                                      | 239943   | 67537            | 6568                     | 132                | South-East                                       |
| <i>Югозападна и Южна<br/>централна България</i> | <i>123838</i>  | <i>26726</i>     | <i>23430</i>             | <i>1430</i>        | <i>South-West and South<br/>Central Bulgaria</i> |
| Югозападен                                      | 26654  | 9319             | 11608                    | 676                | South-West                                       |
| Южен централен                                  | 97184  | 17407            | 11822                    | 754                | South Central                                    |
|   | Производство - тонове<br>Production - tons                           |                  |                          |                    |  |
| <b>Общо за страната</b>                         | <b>4632210</b>   | <b>878001</b>    | <b>1368347</b>           | <b>2402</b>        | <b>Total</b>                                     |
| <i>Северна и Югоизточна<br/>България</i>        | <i>4249179</i>   | <i>804641</i>    | <i>1271526</i>           | <i>617</i>         | <i>North and South-East<br/>Bulgaria</i>         |
| Северозападен                                   | 900870   | 183535           | 387255                   | 57                 | North-West                                       |
| Северен централен                               | 1084097  | 193920           | 421902                   | 155                | North Central                                    |
| Североизточен                                   | 1339796  | 170049           | 436237                   | 268                | North-East                                       |
| Югоизточен                                      | 924416   | 257137           | 26132                    | 137                | South-East                                       |
| <i>Югозападна и Южна<br/>централна България</i> | <i>383031</i>  | <i>73360</i>     | <i>96821</i>             | <i>1785</i>        | <i>South-West and South<br/>Central Bulgaria</i> |
| Югозападен                                      | 75100  | 20232            | 46826                    | 1120               | South-West                                       |
| Южен централен                                  | 307931   | 53128            | 49995                    | 665                | South Central                                    |
|   | Средни добиви - килограми от хектар<br>Yields - kilogram per hectare |                  |                          |                    |  |
| <b>Общо за страната</b>                         | <b>4167</b>  | <b>3943</b>      | <b>4155</b>              | <b>1169</b>        | <b>Total</b>                                     |
| <i>Северна и Югоизточна<br/>България</i>        | <i>4302</i>  | <i>4107</i>      | <i>4156</i>              | <i>987</i>         | <i>North and South-East<br/>Bulgaria</i>         |
| Северозападен                                   | 4043   | 4188             | 4312                     | 1060               | North-West                                       |
| Северен централен                               | 4492   | 4382             | 4127                     | 934                | North Central                                    |
| Североизточен                                   | 4725   | 4218             | 4066                     | 979                | North-East                                       |
| Югоизточен                                      | 3853   | 3807             | 3979                     | 1041               | South-East                                       |
| <i>Югозападна и Южна<br/>централна България</i> | <i>3093</i>  | <i>2745</i>      | <i>4132</i>              | <i>1248</i>        | <i>South-West and South<br/>Central Bulgaria</i> |
| Югозападен                                      | 2818   | 2171             | 4034                     | 1656               | South-West                                       |
| Южен централен                                  | 3166   | 3052             | 4229                     | 882                | South Central                                    |

<sup>1</sup>Източник: Министерство на земеделието и храните, отдел „Агростатистика“.

<sup>2</sup>За обхвата на районите - вж. методологичните бележки.

<sup>1</sup>Source: Ministry of Agriculture and Food, Agrostatistics Department.

<sup>2</sup>For coverage of regions - see methodological notes.

5. Площи, производство и средни добиви от слънчоглед по статистически зони и статистически райони през 2008 година<sup>1,2</sup>  
 Area, production and yields of sunflower seeds by statistical zone and statistical region in 2008<sup>1,2</sup>

| Статистически зони<br>Статистически райони      | Реколтирани<br>площи - хектари<br>Harvested<br>area - ha | Производство -<br>тонове<br>Production -<br>tons | Средни<br>добиви - кг/ха<br>Yields -<br>kg/ha | Statistical zones and<br>statistical regions     |
|---|--|--|---|--|
| <b>Общо за страната</b>                         | <b>721689</b>  | <b>1300711</b>                                   | <b>1802</b>                                   | <b>Total</b>                                     |
| <i>Северна и Югоизточна<br/>България</i>        | <i>655456</i>  | <i>1218138</i>                                   | <i>1858</i>                                   | <i>North and South-East<br/>Bulgaria</i>         |
| Северозападен                                   | 213529   | 394001   | 1845  | North-West                                       |
| Северен централен                               | 155778   | 303545   | 1949  | North Central                                    |
| Североизточен                                   | 161753   | 321638   | 1988  | North-East                                       |
| Югоизточен                                      | 124396   | 198954   | 1599  | South-East                                       |
| <i>Югозападна и Южна<br/>централна България</i> | <i>66233</i>   | <i>82573</i>                                     | <i>1247</i>                                   | <i>South-West and South<br/>Central Bulgaria</i> |
| Югозападен                                      | 9164   | 10449  | 1140  | South-West                                       |
| Южен централен                                  | 57069  | 72124  | 1264  | South Central                                    |

<sup>1</sup>Източник: Министерство на земеделието и храните, отдел „Агростатистика“.

<sup>2</sup>За обхвата на районите - вж. методологичните бележки.

<sup>1</sup>Source: Ministry of Agriculture and Food, Agrostistics Department.

<sup>2</sup>For coverage of regions - see methodological notes.

6. Площи, производство и средни добиви от зеленчукови култури, картофи, дини и пъпеши и ягоди по статистически зони и статистически райони през 2008 година<sup>1,2,3</sup>

Area, production and yields of vegetable crops, potatoes, melons and watermelons, and strawberries by statistical zone and statistical region in 2008<sup>1,2,3</sup>

| Статистически зони<br>Статистически райони      | Домати<br>Tomatoes   | Краставици<br>Cucumbers | Пипер<br>Pepper | Зрял<br>кромид<br>лук<br>Dry<br>onions | Зеле<br>Cabbage | Картофи<br>Potatoes | Дини и<br>пъпеши<br>Melons<br>and<br>water-<br>melons | Ягоди<br>Strawberries | Statistical zones and<br>statistical regions     |
|---|--|-------------------------|-----------------|--|-----------------|---------------------|---|-----------------------|--|
|   | Площи <sup>4</sup> - хектари<br>Area under crops <sup>4</sup> - hectares                       |                         |                 |  |                 |                     |   |                       |  |
| <b>Общо за страната</b>                         | <b>3474</b>  | <b>371</b>              | <b>3751</b>     | <b>1281</b>                            | <b>2093</b>     | <b>21711</b>        | <b>4749</b>   | <b>1 182</b>          | <b>Total</b>                                     |
| <i>Северна и Югоизточна<br/>България</i>        | <i>1061</i>  | <i>149</i>              | <i>1519</i>     | <i>977</i>                             | <i>771</i>      | <i>1985</i>         | <i>2 592</i>  | <i>666</i>            | <i>North and South-East<br/>Bulgaria</i>         |
| Северозападен                                   | 181  | 34                      | 106             | 63                                     | 86              | 300                 | 446   | 158                   | North-West                                       |
| Северен централен                               | 313  | 34                      | 203             | 87                                     | 208             | 118                 | 683   | 73                    | North Central                                    |
| Североизточен                                   | 176  | 45                      | 829             | 61                                     | 267             | 774                 | 1 084   | 332                   | North-East                                       |
| Югоизточен                                      | 391  | 36                      | 381             | 766                                    | 210             | 793                 | 379   | 103                   | South-East                                       |
| <i>Югозападна и Южна<br/>централна България</i> | <i>2413</i>  | <i>222</i>              | <i>2 232</i>    | <i>304</i>                             | <i>1322</i>     | <i>19726</i>        | <i>2 157</i>  | <i>516</i>            | <i>South-West and South<br/>Central Bulgaria</i> |
| Югозападен                                      | 158  | 43                      | 136             | 25                                     | 336             | 10223               | 169   | 68                    | South-West                                       |
| Южен централен                                  | 2255   | 179                     | 2 096           | 279                                    | 986             | 9503                | 1 988   | 448                   | South Central                                    |
|   | Производство <sup>5</sup> - тонове<br>Production <sup>5</sup> - tons                           |                         |                 |  |                 |                     |   |                       |  |
| <b>Общо за страната</b>                         | <b>134131</b>  | <b>62 618</b>           | <b>59524</b>    | <b>16013</b>                           | <b>64884</b>    | <b>353060</b>       | <b>93348</b>  | <b>8599</b>           | <b>Total</b>                                     |
| <i>Северна и Югоизточна<br/>България</i>        | <i>27316</i>   | <i>11 905</i>           | <i>21111</i>    | <i>10055</i>                           | <i>22476</i>    | <i>30832</i>        | <i>41854</i>  | <i>4962</i>           | <i>North and South-East<br/>Bulgaria</i>         |
| Северозападен                                   | 2918   | 1 608                   | 1326            | 611                                    | 2225            | 3447                | 4250  | 1310                  | North-West                                       |
| Северен централен                               | 6996   | 3 376                   | 1546            | 664                                    | 9577            | 1927                | 11953   | 422                   | North Central                                    |
| Североизточен                                   | 4621   | 3 371                   | 12153           | 761                                    | 5785            | 12591               | 17899   | 2800                  | North-East                                       |
| Югоизточен                                      | 12781  | 3 550                   | 6086            | 8019                                   | 4889            | 12867               | 7752  | 430                   | South-East                                       |
| <i>Югозападна и Южна<br/>централна България</i> | <i>106815</i>  | <i>50 713</i>           | <i>38413</i>    | <i>5958</i>                            | <i>42408</i>    | <i>332228</i>       | <i>51494</i>  | <i>3637</i>           | <i>South-West and South<br/>Central Bulgaria</i> |
| Югозападен                                      | 14338  | 16307                   | 1300            | 336                                    | 10151           | 162891              | 5045  | 746                   | South-West                                       |
| Южен централен                                  | 92477  | 34 406                  | 37113           | 5622                                   | 32257           | 159337              | 46449   | 2891                  | South Central                                    |
|   | Средни добиви <sup>6</sup> - килограми от хектар<br>Yields <sup>6</sup> - kilogram per hectare |                         |                 |  |                 |                     |   |                       |  |
| <b>Общо за страната</b>                         | <b>28345</b>   | <b>28394</b>            | <b>15124</b>    | <b>12485</b>                           | <b>30957</b>    | <b>16258</b>        | <b>19641</b>  | <b>7252</b>           | <b>Total</b>                                     |
| <i>Северна и Югоизточна<br/>България</i>        | <i>19893</i>   | <i>16728</i>            | <i>9442</i>     | <i>10296</i>                           | <i>29081</i>    | <i>15533</i>        | <i>16142</i>  | <i>7446</i>           | <i>North and South-East<br/>Bulgaria</i>         |
| Северозападен                                   | 13866  | 6229                    | 12491           | 9727                                   | 25691           | 11503               | 9525  | 8310                  | North-West                                       |
| Северен централен                               | 16459  | 17880                   | 7584            | 7598                                   | 45920           | 16276               | 17497   | 5740                  | North Central                                    |
| Североизточен                                   | 15784  | 18957                   | 14544           | 12512                                  | 21611           | 16272               | 16512   | 8441                  | North-East                                       |
| Югоизточен                                      | 27275  | 22907                   | 15554           | 10475                                  | 23325           | 16225               | 20427   | 4152                  | South-East                                       |
| <i>Югозападна и Южна<br/>централна България</i> | <i>32064</i>   | <i>36210</i>            | <i>16075</i>    | <i>19496</i>                           | <i>32052</i>    | <i>16331</i>        | <i>23847</i>  | <i>7002</i>           | <i>South-West and South<br/>Central Bulgaria</i> |
| Югозападен                                      | 13036  | 8793                    | 7600            | 13345                                  | 30165           | 15929               | 29847   | 10924                 | South-West                                       |
| Южен централен                                  | 33398  | 42888                   | 16624           | 20049                                  | 32695           | 16763               | 23338   | 6407                  | South Central                                    |

<sup>1</sup> Източник: Министерство на земеделието и храните, отдел „Агροстатистика“.

<sup>2</sup> Производството е от специализирани стопанства и не включва семейните градини на домакинствата.

<sup>3</sup> За обхвата на районите - вж. методологичните бележки.

<sup>4</sup> Без площта на оранжерияте.

<sup>5</sup> Вкл. оранжерийното производство.

<sup>6</sup> Средните добиви са без оранжерийните.

<sup>1</sup> Source: Ministry of Agriculture and Food, Agrostatistics Department.

<sup>2</sup> The production is from specialized farms, excl. kitchen gardens.

<sup>3</sup> For coverage of regions - see methodological notes.

<sup>4</sup> Excl. area under glass.

<sup>5</sup> Incl. under glass production.

<sup>6</sup> Average yields excl. production under glass.

7. Площи, производство и средни добиви от фуражни култури по статистически зони и статистически райони през 2008 година<sup>1,2</sup>  
 Area, production and yields of fodder crops by statistical zone and statistical region in 2008<sup>1,2</sup>

| Статистически зони<br>Статистически райони      | Площи - хектари<br>Area under crops - ha   |                    | Производство - тонове<br>Production - tons   |                                 | Средни добиви - кг/ха<br>Yields - kg/ha  |                                  | Statistical zones and<br>statistical regions     |
|---|--|--------------------|--|---------------------------------|--|----------------------------------|--|
|   | царевица<br>за силаж<br>и зелен<br>фураж <sup>2</sup><br>Maize for<br>silage and<br>green<br>fodder <sup>2</sup> | люцерна<br>Alfalfa | царевица<br>за силаж<br>и зелен<br>фураж <sup>2</sup><br>Maize for<br>silage and<br>green<br>fodder <sup>2</sup> | люцерна -<br>сено<br>Alfalfahay | царевица<br>за силаж<br>и зелен<br>фураж <sup>2</sup><br>Maize for<br>silage and<br>green<br>fodder <sup>2</sup> | сено от<br>люцерна<br>Alfalfahay |  |
| <b>Общо за страната</b>                         | <b>19023</b>   | <b>61931</b>       | <b>243572</b>  | <b>289253</b>                   | <b>12804</b>   | <b>4671</b>                      | <b>Total</b>                                     |
| <i>Северна и Югоизточна<br/>България</i>        | 14262  | 53065              | 170812   | 234428                          | 11976  | 4418                             | <i>North and South-East<br/>Bulgaria</i>         |
| Северозападен                                   | 741  | 4703               | 4264   | 17541                           | 5761   | 3730                             | North-West                                       |
| Северен централен                               | 4131   | 24080              | 33064  | 107570                          | 8003   | 4467                             | North Central                                    |
| Североизточен                                   | 5821   | 14704              | 85311  | 60115                           | 14656  | 4088                             | North-East                                       |
| Югоизточен                                      | 3569   | 9578               | 48173  | 49202                           | 13501  | 5137                             | South-East                                       |
| <i>Югозападна и Южна<br/>централна България</i> | 4761   | 8866               | 72760  | 54825                           | 15282  | 6183                             | <i>South-West and South<br/>Central Bulgaria</i> |
| Югозападен                                      | 933  | 1313               | 10761  | 9637                            | 11534  | 7339                             | South-West                                       |
| Южен централен                                  | 3828   | 7553               | 61999  | 45188                           | 16194  | 5983                             | South Central                                    |

<sup>1</sup>Източник: Министерство на земеделието и храните, отдел „Агростатистика“.

<sup>2</sup> За обхвата на районите - вж. методологичните бележки.

<sup>3</sup> Вкл. царевицата, прибрана в млечно-восьчна зрелост.

<sup>1</sup> Source: Ministry of Agriculture and Food, Agrostistics Department.

<sup>2</sup> For coverage of regions - see methodological notes.

<sup>3</sup> Incl. maize in wax ripeness.



8. Площи, производство и средни добиви от трайни насаждения по статистически зони и статистически райони през 2008 година<sup>1,2</sup>  
Area, production and yields of permanent crops by statistical zone and statistical region in 2008<sup>1,2</sup>

| Статистически зони<br>Статистически райони                                 | Общо <sup>3</sup><br>Total <sup>3</sup> | Ябълки<br>Apples | Круши<br>Pears | Сливи<br>Plums | Черешки<br>Cherries | Кайсии<br>и зар-<br>зали<br>Apricots | Праско-<br>ви <sup>4</sup><br>Peaches <sup>4</sup> | Лозя <sup>5</sup><br>Grapes <sup>5</sup> |                             | Statistical zones and<br>statistical regions     |
|--|---|------------------|----------------|----------------|---------------------|--------------------------------------|--|--|-----------------------------|--|
|  |   |                  |                |                |                     |                                      |  | винени<br>Wine<br>grapes                 | десертни<br>Table<br>grapes |  |
| Плододаващи площи - хектари<br>Area under fruit producing crops - hectares |   |                  |                |                |                     |                                      |  |  |                             |  |
| <b>Общо за страната</b>  | <b>21978</b>                            | <b>3247</b>      | <b>253</b>     | <b>4604</b>    | <b>4411</b>         | <b>1983</b>                          | <b>2820</b>  | <b>78738</b>                             | <b>2448</b>                 | <b>Total</b>                                     |
| <i>Северна и Югоизточна<br/>България</i>                                   | 13688                                   | 1272             | 90             | 3008           | 2259                | 1855                                 | 2174   | 44337                                    | 859                         | <i>North and South-East<br/>Bulgaria</i>         |
| Северозападен  | 2319                                    | 226              | 12             | 1298           | 81                  | 37                                   | 206  | 6519                                     | 215                         | North-West                                       |
| Северен централен  | 3996                                    | 178              | 24             | 639            | 373                 | 1664                                 | 373  | 4521                                     | 161                         | North Central                                    |
| Североизточен  | 2150                                    | 307              | 23             | 549            | 150                 | 127                                  | 179  | 4384                                     | 77                          | North-East                                       |
| Югоизточен   | 5223                                    | 561              | 31             | 522            | 1655                | 27                                   | 1416   | 28913                                    | 406                         | South-East                                       |
| <i>Югозападна и Южна<br/>централна България</i>                            | 8290                                    | 1975             | 163            | 1596           | 2152                | 128                                  | 646  | 34401                                    | 1589                        | <i>South-West and South<br/>Central Bulgaria</i> |
| Югозападен   | 3417                                    | 838              | 103            | 551            | 1071                | 19                                   | 329  | 3024                                     | 190                         | South-West                                       |
| Южен централен   | 4873                                    | 1137             | 60             | 1045           | 1081                | 109                                  | 317  | 31377                                    | 1399                        | South Central                                    |
| Производство <sup>4</sup> - тонове<br>Production <sup>4</sup> - tons       |   |                  |                |                |                     |                                      |  |  |                             |  |
| <b>Общо за страната</b>  | <b>90746</b>                            | <b>23517</b>     | <b>924</b>     | <b>14298</b>   | <b>16067</b>        | <b>12957</b>                         | <b>14908</b>                                       | <b>345650</b>                            | <b>17889</b>                | <b>Total</b>                                     |
| <i>Северна и Югоизточна<br/>България</i>                                   | 51098                                   | 7968             | 314            | 9021           | 7384                | 12583                                | 10118  | 212129                                   | 4120                        | <i>North and South-East<br/>Bulgaria</i>         |
| Северозападен  | 5128                                    | 853              | 52             | 2605           | 116                 | 149                                  | 609  | 26437                                    | 944                         | North-West                                       |
| Северен централен  | 19401                                   | 498              | 58             | 3054           | 748                 | 11862                                | 2334   | 17990                                    | 898                         | North Central                                    |
| Североизточен  | 6340                                    | 1676             | 113            | 2144           | 282                 | 516                                  | 301  | 25961                                    | 223                         | North-East                                       |
| Югоизточен   | 20229                                   | 4941             | 91             | 1218           | 6238                | 56                                   | 6874   | 141741                                   | 2055                        | South-East                                       |
| <i>Югозападна и Южна<br/>централна България</i>                            | 39648                                   | 15549            | 610            | 5277           | 8683                | 374                                  | 4790   | 133521                                   | 13769                       | <i>South-West and South<br/>Central Bulgaria</i> |
| Югозападен   | 19333                                   | 6842             | 500            | 1353           | 5697                | 67                                   | 3522   | 17851                                    | 930                         | South-West                                       |
| Южен централен   | 20315                                   | 8707             | 110            | 3924           | 2986                | 307                                  | 1268   | 115670                                   | 12839                       | South Central                                    |
| Средни добиви - килограми от хектар<br>Yields - kilogram per hectare       |   |                  |                |                |                     |                                      |  |  |                             |  |
| <b>Общо за страната</b>  | <b>x</b>                                | <b>7242</b>      | <b>3661</b>    | <b>3106</b>    | <b>3642</b>         | <b>6534</b>                          | <b>5286</b>  | <b>4390</b>                              | <b>7305</b>                 | <b>Total</b>                                     |
| <i>Северна и Югоизточна<br/>България</i>                                   | x                                       | 6264             | 3489           | 2999           | 3269                | 6783                                 | 4654   | 4784                                     | 4796                        | <i>North and South-East<br/>Bulgaria</i>         |
| Северозападен  | x                                       | 3777             | 4406           | 2006           | 1447                | 4091                                 | 2961   | 4056                                     | 4398                        | North-West                                       |
| Северен централен  | x                                       | 2801             | 2469           | 4778           | 2002                | 7128                                 | 6246   | 3980                                     | 5568                        | North Central                                    |
| Североизточен  | x                                       | 5465             | 4885           | 3909           | 1881                | 4052                                 | 1680   | 5920                                     | 2873                        | North-East                                       |
| Югоизточен   | x                                       | 8795             | 2963           | 2334           | 3769                | 2075                                 | 4855   | 4902                                     | 5062                        | South-East                                       |
| <i>Югозападна и Южна<br/>централна България</i>                            | x                                       | 7873             | 3742           | 3306           | 4034                | 2922                                 | 7415   | 3881                                     | 4895                        | <i>South-West and South<br/>Central Bulgaria</i> |
| Югозападен   | x                                       | 8166             | 4835           | 2457           | 5319                | 3536                                 | 10713  | 5903                                     | 4894                        | South-West                                       |
| Южен централен   | x                                       | 7657             | 1809           | 3753           | 2762                | 2816                                 | 4001   | 3686                                     | 9175                        | South Central                                    |

<sup>1</sup> Източник: Министерство на земеделието и храните, отдел „Агростатистика“.

<sup>2</sup> За обхвата на районите - вж. методологичните бележки.

<sup>3</sup> Вкл. вишни, орехи, бадеми и други, без лозя.

<sup>4</sup> Вкл. нектарини.

<sup>5</sup> Не се включва производството на грозде от асми.

<sup>1</sup> Source: Ministry of Agriculture and Food, Agrostatistics Department.

<sup>2</sup> For coverage of regions - see methodological notes.

<sup>3</sup> Incl. morello-cherries, walnuts, almonds and others, excl. vines.

<sup>4</sup> Incl. nectarines.

<sup>5</sup> Excl. grapes production from vine trees.

## ЖИВОТНОВЪДСТВО LIVESTOCK BREEDING

### 9. Селскостопански животни по райони на 1.11.2008 година<sup>1,2</sup> Livestock by regions as of 1.11.2008<sup>1,2</sup>

| Статистически зони<br>Статистически райони      | Говеда<br>Cattle |                                | Биволи<br>Buffaloes |   | Statistical zones and<br>statistical regions     |
|---|------------------|--------------------------------|---------------------|---|--|
|   | общо<br>Total    | в т.ч. крави<br>of which: cows | общо<br>Total       | в т.ч. биволици<br>of which:<br>buffalo- cows |  |
| <b>Общо за страната</b>                         | <b>564904</b>    | <b>330356</b>                  | <b>9222</b>         | <b>5311</b>                                   | <b>Total</b>                                     |
| <i>Северна и Югоизточна<br/>България</i>        | 338543           | 195484                         | 6819                | 3739  | <i>North and South-East<br/>Bulgaria</i>         |
| Северозападен                                   | 83461            | 51363                          | 2903                | 1583  | North-West                                       |
| Северен централен                               | 79722            | 45654                          | 1438                | 716   | North Central                                    |
| Североизточен                                   | 83402            | 47744                          | 586                 | 290   | North-East                                       |
| Югоизточен                                      | 91958            | 50723                          | 1892                | 1150  | South-East                                       |
| <i>Югозападна и Южна<br/>централна България</i> | 226361           | 134872                         | 2403                | 1572  | <i>South-West and South<br/>Central Bulgaria</i> |
| Югозападен                                      | 62575            | 37792                          | 841                 | 619   | South-West                                       |
| Южен централен                                  | 163786           | 97080                          | 1562                | 953   | South Central                                    |

(Брой)  
(Number)

### 9. Селскостопански животни по райони на 1.11.2008 година<sup>1,2</sup> Livestock by regions as of 1.11.2008<sup>1,2</sup>

(Продължение и край)  
(Continued and end)

| Статистически зони<br>Статистически райони      | Свине<br>Pigs |  | Овце<br>Sheep  |   | Кози<br>Goats |  | Statistical zones and<br>statistical regions     |
|---|---------------|--|----------------|---|---------------|--|--|
|   | общо<br>Total | в т.ч. основни<br>свине-майки<br>of which:<br>sows | общо<br>Total  | в т.ч. овце-<br>майки<br>of which:<br>ewe | общо<br>Total | в т.ч. кози-<br>майки<br>of which:<br>shegoats |  |
| <b>Общо за страната</b>                         | <b>783649</b> | <b>61976</b>                                       | <b>1474845</b> | <b>1198110</b>                            | <b>429834</b> | <b>355187</b>                                  | <b>Total</b>                                     |
| <i>Северна и Югоизточна<br/>България</i>        | 666942        | 52083  | 950600         | 756317                                    | 289207        | 234172   | <i>North and South-East<br/>Bulgaria</i>         |
| Северозападен                                   | 168382        | 16135  | 186701         | 142589                                    | 101937        | 81276  | North-West                                       |
| Северен централен                               | 191716        | 15036  | 200912         | 157510                                    | 60478         | 47939  | North Central                                    |
| Североизточен                                   | 181099        | 12201  | 290342         | 222616                                    | 55888         | 44821  | North-East                                       |
| Югоизточен                                      | 125745        | 8711   | 272645         | 233602                                    | 70904         | 60136  | South-East                                       |
| <i>Югозападна и Южна<br/>централна България</i> | 116707        | 9893   | 524245         | 441793                                    | 140627        | 121015   | <i>South-West and South<br/>Central Bulgaria</i> |
| Югозападен                                      | 42927         | 2668   | 199562         | 169204                                    | 84969         | 74439  | South-West                                       |
| Южен централен                                  | 73780         | 7225   | 324683         | 272589                                    | 55658         | 46576  | South Central                                    |

(Брой)  
(Number)<sup>1</sup>Източник: Министерство на земеделието и храните, отдел „Агростатистика“.<sup>2</sup> За обхвата на районите - вж. методологичните бележки.<sup>1</sup> Source: Ministry of Agriculture and Food, Agrostatistics Department.<sup>2</sup> For coverage of regions - see methodological notes.

10. Производство на мляко по райони през 2008 година<sup>1,2</sup>  
Milk production by regions in 2008<sup>1,2</sup>

(Хиляди литри)  
(Thousand litres)

| Статистически зони<br>Статистически райони      | Общо<br>Total  | Краве<br>Cow milk | Биволско<br>Buffalo milk | Овче<br>Sheep milk | Козе<br>Goats milk | Statistical zones and<br>statistical regions     |
|---|----------------|-------------------|--------------------------|--------------------|--------------------|--|
| <b>Общо за страната</b>                         | <b>1277384</b> | <b>1109893</b>    | <b>6950</b>              | <b>85258</b>       | <b>75283</b>       | <b>Total</b>                                     |
| <i>Северна и Югоизточна<br/>България</i>        | <i>764517</i>  | <i>654333</i>     | <i>4338</i>              | <i>52097</i>       | <i>53749</i>       | <i>North and South-East<br/>Bulgaria</i>         |
| Северозападен                                   | 189368         | 151212            | 1705                     | 13670              | 22781              | North-West                                       |
| Северен централен                               | 174742         | 157612            | 781                      | 7955               | 8394               | North Central                                    |
| Североизточен                                   | 193161         | 166343            | 278                      | 15171              | 11369              | North-East                                       |
| Югоизточен                                      | 207246         | 179166            | 1574                     | 15301              | 11205              | South-East                                       |
| <i>Югозападна и Южна<br/>централна България</i> | <i>512867</i>  | <i>455560</i>     | <i>2612</i>              | <i>33161</i>       | <i>21534</i>       | <i>South-West and South<br/>Central Bulgaria</i> |
| Югозападен                                      | 167202         | 141612            | 863                      | 11657              | 13070              | South-West                                       |
| Южен централен                                  | 345665         | 313948            | 1749                     | 21504              | 8464               | South Central                                    |

11. Произведени животни за клане по райони през 2008 година<sup>1,2</sup>  
Animals for slaughtering by regions in 2008<sup>1,2</sup>

(Брой)  
(Number)

| Статистически зони<br>Статистически райони      | Общо<br>Total  | Говеда<br>Cattle | Свине<br>Pigs | Овце<br>Sheep  | Кози<br>Goats | Statistical zones and<br>statistical regions     |
|---|----------------|------------------|---------------|----------------|---------------|--|
| <b>Общо за страната</b>                         | <b>2912102</b> | <b>193278</b>    | <b>994262</b> | <b>1259119</b> | <b>465443</b> | <b>Total</b>                                     |
| <i>Северна и Югоизточна<br/>България</i>        | <i>2066607</i> | <i>100162</i>    | <i>841667</i> | <i>821122</i>  | <i>303656</i> | <i>North and South-East<br/>Bulgaria</i>         |
| Северозападен                                   | 350974         | 15176            | 117054        | 120275         | 98469         | North-West                                       |
| Северен централен                               | 607564         | 25133            | 330898        | 187814         | 63719         | North Central                                    |
| Североизточен                                   | 578259         | 27189            | 267125        | 232754         | 51191         | North-East                                       |
| Югоизточен                                      | 529810         | 32664            | 126590        | 280279         | 90277         | South-East                                       |
| <i>Югозападна и Южна<br/>централна България</i> | <i>845495</i>  | <i>93116</i>     | <i>152595</i> | <i>437997</i>  | <i>161787</i> | <i>South-West and South<br/>Central Bulgaria</i> |
| Югозападен                                      | 361241         | 27938            | 48873         | 184078         | 100352        | South-West                                       |
| Южен централен                                  | 484254         | 65178            | 103722        | 253919         | 61435         | South Central                                    |

<sup>1</sup>Източник: Министерство на земеделието и храните, отдел „Агροстатистика“.

<sup>2</sup>За обхвата на районите - вж. методологичните бележки.

<sup>1</sup>Source: Ministry of Agriculture and Food, Agrostatistics Department.

<sup>2</sup>For coverage of regions - see methodological notes.

**ПРОМИШЛЕННОСТ**  
**INDUSTRY**



## 1. Продукция на предприятията от промишлеността по подсектори, статистически зони и статистически райони през 2008 година<sup>1</sup> Output of the industrial enterprises by subsections, statistical zone and statistical region in 2008<sup>1</sup>

(Хиляди левове)  
(Thousand Levs)

| Подсектори   | Общо за страната<br>Total | Северна и Югоизточна България<br>North and South-East Bulgaria |   |   |  | Югозападна и Южна централна България<br>South-West and South Central Bulgaria |  | Subsections  |
|--|---------------------------|--|---|---|--|---|--|--|
|  |                           | Северо-западен район<br>North-West region                      | Северен централен район<br>North Central region | Северо-източен район<br>North-East region | Юго-източен район<br>South-East region | Юго-западен район<br>South-West region  | Южен централен район<br>South Central region |  |
| <b>Общо</b>  | <b>56168083</b>           | <b>4115291</b>   | <b>5347660</b>                                  | <b>5782797</b>                            | <b>12929260</b>                        | <b>19106895</b>   | <b>8886180</b>                               | <b>Total</b>   |
| <b>Добивна промишленост</b>  | <b>2373708</b>            | <b>91460</b>   | <b>160104</b>                                   | <b>133883</b>                             | <b>579300</b>                          | <b>834179</b>   | <b>574782</b>                                | <b>Mining and quarrying</b>  |
| <b>Преработваща промишленост</b>   | <b>45737345</b>           | <b>3025331</b>   | <b>4900406</b>                                  | <b>4468222</b>                            | <b>11292080</b>                        | <b>14370937</b>   | <b>7680369</b>                               | <b>Manufacturing</b>   |
| Производство на хранителни продукти, напитки и тютюневи изделия  | 8218325                   | 533232   | 1313008   | 848166                                    | 1156499                                | 2527013   | 1840407                                      | Manufacture of food products, beverages and tobacco products                         |
| Производство на текстил, облекло, обувки и други изделия от обработени кожи без косъм; обработка на кожи | 3233537                   | 290926   | 375142  | 166923                                    | 545655                                 | 1109408   | 745483                                       | Manufacture of textiles, wearing apparel, leather and related products               |
| Производство на дървен материал, хартия, картон и изделия от тях (без мебели); печатна дейност           | 2102499                   | 159286   | 245673  | 101652                                    | 284930                                 | 627437  | 683521                                       | Manufacture of wood and paper products, and printing                                 |
| Производство на кокс и рафинирани нефтопродукти  | ..                        | ..   | ..  | ..  | ..                                     | 4381  | ..   | Manufacture of coke, and refined petroleum products                                  |
| Производство на химични продукти   | 2263923                   | 26799  | 409244  | 943309                                    | 47928                                  | 305075  | 531568                                       | Manufacture of chemicals and chemical products                                       |
| Производство на лекарствени вещества и продукти  | ..                        | ..   | ..  | ..  | ..                                     | 334557  | ..   | Manufacture of pharmaceuticals, medicinal chemical and botanical products            |
| Производство на изделия от каучук, пластмаси и други неметални минерални суровини                        | 5220556                   | 737251   | 621235  | 1033337                                   | 602227                                 | 1437425   | 789081                                       | Manufacture of rubber and plastics products, and other non-metallic mineral products |
| Производство на основни метали и метални изделия, без машини и оборудване                                | 9316572                   | 320701   | 612485  | 551599                                    | 712763                                 | 5776407   | 1342617                                      | Manufacture of basic metals and fabricated metal products, except machinery          |
| Производство на компютърна и комуникационна техника, електронни и оптични продукти                       | 590297                    | 8627   | 53382   | 13078                                     | 9637                                   | 382207  | 123366                                       | Manufacture of computer, electronic and optical products                             |
| Производство на електрически съоръжения  | 1682181                   | 237147   | 187443  | 196561                                    | 179824                                 | 392735  | 488471                                       | Manufacture of electrical equipment  |



## 1. Продукция на предприятията от промишлеността по подсектори, статистически зони и статистически райони през 2008 година<sup>1</sup>

### Output of the industrial enterprises by subsections, statistical zone and statistical region in 2008<sup>1</sup>

(Продължение и край)  
(Continued and end)

(Хиляди левове)  
(Thousand Levs)

| Подсектори   | Общо за страната<br>Total | Северна и Югоизточна България<br>North and South-East Bulgaria |   |   |  | Югозападна и Южна централна България<br>South-West and South Central Bulgaria |  | Subsections   |
|--|---------------------------|--|---|---|--|---|--|---|
|  |                           | Северо-западен район<br>North-West region                      | Северен централен район<br>North Central region | Северо-източен район<br>North-East region | Юго-източен район<br>South-East region | Юго-западен район<br>South-West region  | Южен централен район<br>South Central region |   |
| Производство на машини и оборудване, с общо и специално предназначение                         | 2234138                   | 378685   | 610121  | 81262                                     | 322259                                 | 420994  | 420817                                       | Manufacture of machinery and equipment n.e.c.                               |
| Производство на превозни средства  | 1266299                   | 41472  | 167538  | 165723                                    | 320968                                 | 382488  | 188110                                       | Manufacture of transport equipment  |
| Производство, неклассифицирано другаде; ремонт и инсталиране на машини и оборудване            | 2164370                   | 230487   | 272143  | 328529                                    | 370942                                 | 670810  | 291459                                       | Other manufacturing, and repair and installation of machinery and equipment |
| <b>Производство и разпределение на електрическа и топлинна енергия и на газообразни горива</b> | <b>6420495</b>            | ..   | ..  | <b>1048578</b>                            | <b>924591</b>                          | <b>2823957</b>  | <b>497754</b>                                | <b>Electricity, gas, steam and air-conditioning supply</b>                  |
| <b>Доставяне на води; канализационни услуги, управление на отпадъци и възстановяване</b>       | <b>1636535</b>            | ..   | ..  | <b>132114</b>                             | <b>133289</b>                          | <b>1077822</b>  | <b>133275</b>                                | <b>Water supply, sewerage, waste management and remediation</b>             |

<sup>1</sup>За обхвата на районите - вж. методологичните бележки.

<sup>1</sup>For coverage of regions - see methodological notes.



**СТРОИТЕЛСТВО  
CONSTRUCTION**







## ЖИЛИЩНО СТРОИТЕЛСТВО DWELLING CONSTRUCTION

1. Въведени в експлоатация сгради и жилища по статистически зони, статистически райони и по области през 2008 година<sup>1</sup>  
Residential buildings and dwellings completed by statistical zone, statistical region and by district in 2008<sup>1</sup>

| Статистически зони<br>Статистически райони<br>Области | Сгради - бр.<br>Residential buildings - number |                         | Жилища - бр.<br>Dwellings - number | Полезна площ - м <sup>2</sup><br>Useful floor space - sq. m |                                  |                                      | Statistical zones,<br>statistical regions<br>and districts |
|---|--|-------------------------|------------------------------------|---|----------------------------------|--------------------------------------|--|
|   | нови<br>New                                    | разширени<br>Extensions |                                    | общо<br>Total   | в това число/of which:           |                                      |  |
|   |  |                         |                                    |   | жилищна<br>Living<br>floor space | обслужваща<br>Service<br>floor space |  |
| <b>Общо за страната</b>                               | <b>2786</b>                                    | <b>140</b>              | <b>20924</b>                       | <b>1635299</b>  | <b>1028975</b>                   | <b>454021</b>                        | <b>Total</b>   |
| <i>Северна и Югоизточна<br/>България</i>              | 1877   | 97                      | 13781                              | 1104104   | 674249                           | 336173                               | <i>North and South-East<br/>Bulgaria</i>                   |
| <b>Северозападен район</b>                            | <b>158</b>                                     | <b>10</b>               | <b>841</b>                         | <b>64835</b>  | <b>44900</b>                     | <b>13562</b>                         | <b>North-West region</b>                                   |
| Видин   | 14   | 0                       | 85                                 | 6684  | 3964                             | 1920                                 | Vidin  |
| Враца   | 27   | 4                       | 126                                | 11271   | 7568                             | 2745                                 | Vratsa   |
| Ловеч   | 55   | 2                       | 137                                | 10191   | 6554                             | 2406                                 | Lovech   |
| Монтана   | 8  | 2                       | 35                                 | 2941  | 2031                             | 698                                  | Montana  |
| Плевен  | 54   | 2                       | 458                                | 33748   | 24783                            | 5793                                 | Pleven   |
| <b>Северен централен район</b>                        | <b>265</b>                                     | <b>21</b>               | <b>1919</b>                        | <b>154848</b>   | <b>91210</b>                     | <b>48490</b>                         | <b>North Central region</b>                                |
| Велико Търново  | 114  | 16                      | 866                                | 68744   | 42037                            | 21924                                | Veliko Tarnovo   |
| Габрово   | 52   | 2                       | 147                                | 17833   | 8279                             | 8215                                 | Gabrovo  |
| Разград   | 13   | 0                       | 88                                 | 8132  | 4347                             | 2720                                 | Razgrad  |
| Русе  | 72   | 0                       | 791                                | 57148   | 34945                            | 14589                                | Ruse   |
| Силистра  | 14   | 3                       | 27                                 | 2991  | 1602                             | 1042                                 | Silistra   |
| <b>Североизточен район</b>                            | <b>809</b>                                     | <b>38</b>               | <b>4972</b>                        | <b>445656</b>   | <b>255369</b>                    | <b>151898</b>                        | <b>North-East region</b>                                   |
| Варна   | 606  | 16                      | 4298                               | 378316  | 215193                           | 132871                               | Varna  |
| Добрич  | 144  | 10                      | 319                                | 42940   | 24616                            | 12785                                | Dobrich  |
| Търговище   | 21   | 0                       | 149                                | 10692   | 6414                             | 3391                                 | Targovishte  |
| Шумен   | 38   | 12                      | 206                                | 13708   | 9146                             | 2851                                 | Shumen   |
| <b>Югоизточен район</b>                               | <b>645</b>                                     | <b>28</b>               | <b>6049</b>                        | <b>438765</b>   | <b>282770</b>                    | <b>122223</b>                        | <b>South-East region</b>                                   |
| Бургас  | 517  | 13                      | 5305                               | 374087  | 242380                           | 102554                               | Burgas   |
| Сливен  | 63   | 1                       | 334                                | 27518   | 17811                            | 7507                                 | Sliven   |
| Стара Загора  | 27   | 7                       | 142                                | 12661   | 8634                             | 2499                                 | Stara Zagora   |
| Ямбол   | 38   | 7                       | 268                                | 24499   | 13945                            | 9663                                 | Yambol   |
| <i>Югозападна и Южна<br/>централна България</i>       | 909  | 43                      | 7143                               | 531195  | 354726                           | 117848                               | <i>South-West and South<br/>Central Bulgaria</i>           |
| <b>Югозападен район</b>                               | <b>496</b>                                     | <b>22</b>               | <b>4638</b>                        | <b>318139</b>   | <b>213744</b>                    | <b>66520</b>                         | <b>South-West region</b>                                   |
| Благоевград   | 61   | 4                       | 439                                | 28587   | 20012                            | 5716                                 | Blagoevgrad  |
| Кюстендил   | 7  | 0                       | 69                                 | 4971  | 3308                             | 1064                                 | Kyustendil   |
| Перник  | 64   | 3                       | 212                                | 11478   | 7592                             | 2229                                 | Pernik   |
| София   | 115  | 3                       | 193                                | 19312   | 12292                            | 4413                                 | Sofia  |
| София (столица)                                       | 249  | 12                      | 3725                               | 253791  | 170540                           | 53098                                | Sofia cap.   |
| <b>Южен централен район</b>                           | <b>413</b>                                     | <b>21</b>               | <b>2505</b>                        | <b>213056</b>   | <b>140982</b>                    | <b>51328</b>                         | <b>South Central region</b>                                |
| Кърджали  | 27   | 2                       | 182                                | 12661   | 7315                             | 3618                                 | Kardzhali  |
| Пазарджик   | 95   | 6                       | 463                                | 48372   | 31523                            | 10475                                | Pazardzhik   |
| Пловдив   | 260  | 10                      | 1532                               | 123849  | 88147                            | 26401                                | Plovdiv  |
| Смолян  | 23   | 1                       | 281                                | 23876   | 10550                            | 10373                                | Smolyan  |
| Хасково   | 8  | 2                       | 47                                 | 4298  | 3447                             | 461                                  | Haskovo  |

<sup>1</sup> За обхвата на районите - вж. методологичните бележки.

<sup>1</sup> For coverage of regions - see methodological notes.

ЖИЛИЩЕН ФОНД  
 DWELLING STOCK

 2. Жилищен фонд по статистически зони, статистически райони и по области към 31.12.2008 година<sup>1</sup>  
 Dwelling stock by statistical zone, statistical region and by district as of 31.12.2008<sup>1</sup>

| Статистически зони<br>Статистически райони<br>Области | Жилища - бр.<br>Dwellings - number |                           |                           |                           |   | Полезна площ - хил. м <sup>2</sup><br>Useful floor space -<br>thousand sq. m |  | Жилищна<br>площ на<br>човек от<br>населението - м <sup>2</sup><br>Living floor<br>space per<br>capita - sq. m | Statistical zones,<br>statistical regions<br>and districts |
|---|------------------------------------|---------------------------|---------------------------|---------------------------|---|--|--|---|--|
|   | общо<br>Total                      | едно-<br>стайни<br>1 room | дву-<br>стайни<br>2 rooms | три-<br>стайни<br>3 rooms | четири-<br>стайни и с<br>повече стаи<br>4 rooms<br>and more | общо<br>Total  | в т.ч.<br>жилищна<br>площ<br>of which: living<br>floor space |   |  |
| <b>Общо за</b>  |                                    |                           |                           |                           |   |  |  |   |  |
| <b>страната</b>                                       | <b>3767081</b>                     | <b>439479</b>             | <b>1255177</b>            | <b>1204835</b>            | <b>867590</b>   | <b>240706921</b>   | <b>154795060</b>   | <b>20.35</b>  | <b>Total</b>   |
| <b>В градовете</b>                                    | <b>2391516</b>                     | <b>329583</b>             | <b>902283</b>             | <b>753464</b>             | <b>406186</b>   | <b>154921329</b>   | <b>96622403</b>  | <b>17.87</b>  | <b>In towns</b>  |
| <b>В селата</b>                                       | <b>1375565</b>                     | <b>109896</b>             | <b>352894</b>             | <b>451371</b>             | <b>461404</b>   | <b>85785592</b>  | <b>58172657</b>  | <b>26.45</b>  | <b>In villages</b>   |
| <i>Северна и<br/>Югоизточна<br/>България</i>          | <i>2034450</i>                     | <i>210112</i>             | <i>656629</i>             | <i>663162</i>             | <i>504547</i>   | <i>129115349</i>   | <i>83150652</i>  | <i>21.03</i>  | <i>North and South-<br/>East Bulgaria</i>                  |
| <b>Северозападен<br/>район</b>                        | <b>527472</b>                      | <b>55924</b>              | <b>158547</b>             | <b>170917</b>             | <b>142084</b>   | <b>33759363</b>  | <b>21782786</b>  | <b>23.78</b>  | <b>North-West<br/>region</b>                               |
| <b>В градовете</b>                                    | <b>277335</b>                      | <b>38779</b>              | <b>103900</b>             | <b>84047</b>              | <b>50609</b>  | <b>17741590</b>  | <b>11035662</b>  | <b>19.40</b>  | <b>In towns</b>  |
| <b>В селата</b>                                       | <b>250137</b>                      | <b>17145</b>              | <b>54647</b>              | <b>86870</b>              | <b>91475</b>  | <b>16017773</b>  | <b>10747124</b>  | <b>30.97</b>  | <b>In villages</b>   |
| Видин   | 70549                              | 6271                      | 20056                     | 22358                     | 21864   | 4680314  | 3078127  | 27.90   | Vidin  |
| В градовете   | 32353                              | 3991                      | 11804                     | 9828                      | 6730  | 2206355  | 1363276  | 20.25   | In towns   |
| В селата  | 38196                              | 2280                      | 8252                      | 12530                     | 15134   | 2473959  | 1714851  | 39.90   | In villages  |
| Враца   | 115732                             | 15086                     | 37820                     | 36213                     | 26613   | 7150514  | 4582813  | 22.95   | Vratsa   |
| В градовете   | 60028                              | 11289                     | 23984                     | 16624                     | 8131  | 3629919  | 2245781  | 19.59   | In towns   |
| В селата  | 55704                              | 3797                      | 13836                     | 19589                     | 18482   | 3520595  | 2337032  | 27.47   | In villages  |
| Ловеч   | 96731                              | 10436                     | 28447                     | 31192                     | 26656   | 6117644  | 3956371  | 25.78   | Lovech   |
| В градовете   | 47622                              | 5780                      | 16622                     | 15091                     | 10129   | 3089775  | 1939046  | 20.47   | In towns   |
| В селата  | 49109                              | 4656                      | 11825                     | 16101                     | 16527   | 3027869  | 2017325  | 34.34   | In villages  |
| Монтана   | 96256                              | 11261                     | 27170                     | 30685                     | 27140   | 6044307  | 3912978  | 24.72   | Montana  |
| В градовете   | 49172                              | 7002                      | 17002                     | 14678                     | 10490   | 3139621  | 1965455  | 19.68   | In towns   |
| В селата  | 47084                              | 4259                      | 10168                     | 16007                     | 16650   | 2904686  | 1947523  | 33.33   | In villages  |
| Плевен  | 148204                             | 12870                     | 45054                     | 50469                     | 39811   | 9766584  | 6252497  | 21.25   | Pleven   |
| В градовете   | 88160                              | 10717                     | 34488                     | 27826                     | 15129   | 5675920  | 3522104  | 18.30   | In towns   |
| В селата  | 60044                              | 2153                      | 10566                     | 22643                     | 24682   | 4090664  | 2730393  | 26.81   | In villages  |
| <b>Северен<br/>централен<br/>район</b>                | <b>471326</b>                      | <b>42631</b>              | <b>139804</b>             | <b>153765</b>             | <b>135126</b>   | <b>29910845</b>  | <b>19113416</b>  | <b>20.68</b>  | <b>North Central<br/>region</b>                            |
| <b>В градовете</b>                                    | <b>277665</b>                      | <b>34858</b>              | <b>102414</b>             | <b>84128</b>              | <b>56265</b>  | <b>17552606</b>  | <b>10885158</b>  | <b>18.04</b>  | <b>In towns</b>  |
| <b>В селата</b>                                       | <b>193661</b>                      | <b>7773</b>               | <b>37390</b>              | <b>69637</b>              | <b>78861</b>  | <b>12358239</b>  | <b>8228258</b>   | <b>25.65</b>  | <b>In villages</b>   |
| Велико Търново  | 143540                             | 11053                     | 39841                     | 47509                     | 45137   | 9223427  | 5744497  | 20.70   | Veliko Tarnovo   |
| В градовете   | 81333                              | 8871                      | 27684                     | 23801                     | 20977   | 5346314  | 3271505  | 17.44   | In towns   |
| В селата  | 62207                              | 2182                      | 12157                     | 23708                     | 24160   | 3877113  | 2472992  | 27.48   | In villages  |
| Габрово   | 80935                              | 8993                      | 25316                     | 26248                     | 20378   | 4925293  | 3102286  | 23.52   | Gabrovo  |
| В градовете   | 53768                              | 7282                      | 18942                     | 16241                     | 11303   | 3303080  | 2055577  | 19.46   | In towns   |
| В селата  | 27167                              | 1711                      | 6374                      | 10007                     | 9075  | 1622213  | 1046709  | 39.79   | In villages  |
| Разград   | 62307                              | 3672                      | 16940                     | 19487                     | 22208   | 4073403  | 2729914  | 20.30   | Razgrad  |
| В градовете   | 29215                              | 2655                      | 11342                     | 8502                      | 6716  | 1892890  | 1205775  | 19.38   | In towns   |
| В селата  | 33092                              | 1017                      | 5598                      | 10985                     | 15492   | 2180513  | 1524139  | 21.09   | In villages  |
| Русе  | 125006                             | 14501                     | 42631                     | 41133                     | 26741   | 7803576  | 4898227  | 19.50   | Ruse   |

2. Жилищен фонд по статистически зони, статистически райони и по области към 31.12.2008 година<sup>1</sup>  
 Dwelling stock by statistical zone, statistical region and by district as of 31.12.2008<sup>1</sup>

 (Продължение)  
 (Continued)

| Статистически зони<br>Статистически райони<br>Области | Жилища - бр.<br>Dwellings - number |                           |                           |                           |   | Полезна площ - хил. м <sup>2</sup><br>Useful floor space -<br>thousand sq. m |  | Жилищна<br>площ на<br>човек от<br>населението - м <sup>2</sup><br>Living floor<br>space per<br>capita - sq. m | Statistical zones,<br>statistical regions<br>and districts |
|---|------------------------------------|---------------------------|---------------------------|---------------------------|---|--|--|---|--|
|   | общо<br>Total                      | едно-<br>стайни<br>1 room | дву-<br>стайни<br>2 rooms | три-<br>стайни<br>3 rooms | четири-<br>стайни и с<br>повече стаи<br>4 rooms<br>and more | общо<br>Total  | в т.ч.<br>жилищна<br>площ<br>of which: living<br>floor space |   |  |
| В градовете   | 86476                              | 13008                     | 34966                     | 27396                     | 11106   | 5337640  | 3268448  | 17.21   | In towns   |
| В селата  | 38530                              | 1493                      | 7665                      | 13737                     | 15635   | 2465936  | 1629779  | 26.56   | In villages  |
| Силистра  | 59538                              | 4412                      | 15076                     | 19388                     | 20662   | 3885146  | 2638492  | 20.43   | Silistra   |
| В градовете   | 26873                              | 3042                      | 9480                      | 8188                      | 6163  | 1672682  | 1083853  | 18.62   | In towns   |
| В селата  | 32665                              | 1370                      | 5596                      | 11200                     | 14499   | 2212464  | 1554639  | 21.93   | In villages  |
| <b>Североизточен<br/>район</b>                        | <b>482951</b>                      | <b>50039</b>              | <b>159079</b>             | <b>165516</b>             | <b>108317</b>   | <b>30792865</b>  | <b>19889501</b>  | <b>20.06</b>  | <b>North-East<br/>region</b>                               |
| В градовете   | 320097                             | 40421                     | 117400                    | 101960                    | 60316   | 20955149   | 13072703   | 18.65   | In towns   |
| В селата  | 162854                             | 9618                      | 41679                     | 63556                     | 48001   | 9837716  | 6816798  | 23.46   | In villages  |
| Варна   | 226577                             | 26135                     | 81834                     | 76330                     | 42278   | 14405298   | 9159278  | 19.77   | Varna  |
| В градовете   | 176378                             | 22674                     | 66835                     | 58544                     | 28325   | 11471316   | 7086696  | 18.78   | In towns   |
| В селата  | 50199                              | 3461                      | 14999                     | 17786                     | 13953   | 2933982  | 2072582  | 24.12   | In villages  |
| Добрич  | 98299                              | 8349                      | 29997                     | 37971                     | 21982   | 6292577  | 4200521  | 20.85   | Dobrich  |
| В градовете   | 58567                              | 6397                      | 21163                     | 18829                     | 12178   | 3963985  | 2511628  | 18.67   | In towns   |
| В селата  | 39732                              | 1952                      | 8834                      | 19142                     | 9804  | 2328592  | 1688893  | 25.22   | In villages  |
| Търговище   | 66888                              | 4845                      | 19936                     | 23477                     | 18630   | 4283514  | 2757074  | 21.01   | Targovishte  |
| В градовете   | 32771                              | 3358                      | 12061                     | 9910                      | 7442  | 2139229  | 1350973  | 20.26   | In towns   |
| В селата  | 34117                              | 1487                      | 7875                      | 13567                     | 11188   | 2144285  | 1406101  | 21.79   | In villages  |
| Шумен   | 91187                              | 10710                     | 27312                     | 27738                     | 25427   | 5811476  | 3772628  | 19.30   | Shumen   |
| В градовете   | 52381                              | 7992                      | 17341                     | 14677                     | 12371   | 3380619  | 2123406  | 17.36   | In towns   |
| В селата  | 38806                              | 2718                      | 9971                      | 13061                     | 13056   | 2430857  | 1649222  | 22.53   | In villages  |
| <b>Югоизточен<br/>район</b>                           | <b>552701</b>                      | <b>61518</b>              | <b>199199</b>             | <b>172964</b>             | <b>119020</b>   | <b>34652276</b>  | <b>22364949</b>  | <b>19.94</b>  | <b>South-East<br/>region</b>                               |
| В градовете   | 354340                             | 43760                     | 142983                    | 107188                    | 60409   | 22685265   | 14254501   | 18.39   | In towns   |
| В селата  | 198361                             | 17758                     | 56216                     | 65776                     | 58611   | 11967011   | 8110448  | 23.42   | In villages  |
| Бургас  | 213543                             | 23703                     | 81320                     | 66820                     | 41700   | 13391753   | 8654793  | 20.57   | Burgas   |
| В градовете   | 144128                             | 16308                     | 60195                     | 44373                     | 23252   | 9411936  | 5928854  | 19.73   | In towns   |
| В селата  | 69415                              | 7395                      | 21125                     | 22447                     | 18448   | 3979817  | 2725939  | 22.64   | In villages  |
| Сливен  | 92265                              | 11900                     | 32266                     | 26138                     | 21961   | 5763395  | 3726276  | 18.04   | Sliven   |
| В градовете   | 59462                              | 8952                      | 24190                     | 14758                     | 11562   | 3670029  | 2341902  | 17.21   | In towns   |
| В селата  | 32803                              | 2948                      | 8076                      | 11380                     | 10399   | 2093366  | 1384374  | 19.64   | In villages  |
| Стара Загора  | 171475                             | 17432                     | 57383                     | 56447                     | 40213   | 10955944   | 7021493  | 19.86   | Stara Zagora   |
| В градовете   | 106206                             | 12312                     | 38301                     | 34928                     | 20665   | 6900765  | 4286074  | 17.65   | In towns   |
| В селата  | 65269                              | 5120                      | 19082                     | 21519                     | 19548   | 4055179  | 2735419  | 24.71   | In villages  |
| Ямбол   | 75418                              | 8483                      | 28230                     | 23559                     | 15146   | 4541184  | 2962387  | 21.06   | Yambol   |
| В градовете   | 44544                              | 6188                      | 20297                     | 13129                     | 4930  | 2702535  | 1697671  | 17.68   | In towns   |
| В селата  | 30874                              | 2295                      | 7933                      | 10430                     | 10216   | 1838649  | 1264716  | 28.32   | In villages  |
| <i>Югозападна и<br/>Южна централна<br/>България</i>   | <i>1732631</i>                     | <i>229367</i>             | <i>598548</i>             | <i>541673</i>             | <i>363043</i>   | <i>111591572</i>   | <i>71644408</i>  | <i>19.61</i>  | <i>South-West and<br/>South Central<br/>Bulgaria</i>       |
| <b>Югозападен<br/>район</b>                           | <b>1032716</b>                     | <b>158697</b>             | <b>387919</b>             | <b>315867</b>             | <b>170233</b>   | <b>65467677</b>  | <b>41524263</b>  | <b>19.63</b>  | <b>South-West<br/>region</b>                               |
| В градовете   | 736626                             | 121089                    | 292133                    | 234828                    | 88576   | 48060132   | 29482413   | 16.95   | In towns   |
| В селата  | 296090                             | 37608                     | 95786                     | 81039                     | 81657   | 17407545   | 12041850   | 32.02   | In villages  |
| Благоевград   | 132551                             | 14973                     | 38483                     | 39445                     | 39650   | 8824652  | 5727357  | 17.42   | Blagoevgrad  |

## 2. Жилищен фонд по статистически зони, статистически райони и по области към 31.12.2008 година<sup>1</sup> Dwelling stock by statistical zone, statistical region and by district as of 31.12.2008<sup>1</sup>

(Продължение и край)  
(Continued and end)

| Статистически зони<br>Статистически райони<br>Области | Жилища - бр.<br>Dwellings - number |                           |                           |                           |   | Полезна площ - хил. м <sup>2</sup><br>Useful floor space -<br>thousand sq. m |  | Жилищна<br>площ на<br>човек от<br>насе-<br>нието - м <sup>2</sup><br>Living floor<br>space per<br>capita - sq. m | Statistical zones,<br>statistical regions<br>and districts |
|---|------------------------------------|---------------------------|---------------------------|---------------------------|---|--|--|--|--|
|   | общо<br>Total                      | едно-<br>стайни<br>1 room | дву-<br>стайни<br>2 rooms | три-<br>стайни<br>3 rooms | четири-<br>стайни и с<br>повече стаи<br>4 rooms<br>and more | общо<br>Total  | в т.ч.<br>жилищна<br>площ<br>of which: living<br>floor space |  |  |
| В градовете   | 73810                              | 9160                      | 23084                     | 24384                     | 17182   | 5070117  | 3181980  | 16.47  | In towns   |
| В селата  | 58741                              | 5813                      | 15399                     | 15061                     | 22468   | 3754535  | 2545377  | 18.78  | In villages  |
| Кюстендил   | 90144                              | 11897                     | 31909                     | 27942                     | 18396   | 5462700  | 3563626  | 24.16  | Kyustendil   |
| В градовете   | 45203                              | 6097                      | 16599                     | 14933                     | 7574  | 2911527  | 1827760  | 18.35  | In towns   |
| В селата  | 44941                              | 5800                      | 15310                     | 13009                     | 10822   | 2551173  | 1735866  | 36.20  | In villages  |
| Перник  | 98731                              | 13986                     | 39663                     | 26936                     | 18146   | 5899070  | 3831718  | 27.88  | Pernik   |
| В градовете   | 51219                              | 8359                      | 22828                     | 13712                     | 6320  | 3175073  | 1942977  | 18.61  | In towns   |
| В селата  | 47512                              | 5627                      | 16835                     | 13224                     | 11826   | 2723997  | 1888741  | 57.17  | In villages  |
| София   | 179695                             | 24417                     | 62377                     | 50228                     | 42673   | 10519527   | 7118790  | 28.00  | Sofia  |
| В градовете   | 69250                              | 9642                      | 24996                     | 19631                     | 14981   | 4363293  | 2807035  | 18.45  | In towns   |
| В селата  | 110445                             | 14775                     | 37381                     | 30597                     | 27692   | 6156234  | 4311755  | 42.25  | In villages  |
| София (столица)                                       | 531595                             | 93424                     | 215487                    | 171316                    | 51368   | 34761728   | 21282772   | 17.07  | Sofia cap.   |
| В градовете   | 497144                             | 87831                     | 204626                    | 162168                    | 42519   | 32540122   | 19722661   | 16.58  | In towns   |
| В селата  | 34451                              | 5593                      | 10861                     | 9148                      | 8849  | 2221606  | 1560111  | 27.15  | In villages  |
| <b>Южен<br/>централен<br/>район</b>                   | <b>699915</b>                      | <b>70670</b>              | <b>210629</b>             | <b>225806</b>             | <b>192810</b>   | <b>46123895</b>  | <b>30120145</b>  | <b>19.58</b>   | <b>South Central<br/>region</b>                            |
| <b>В градовете</b>                                    | <b>425453</b>                      | <b>50676</b>              | <b>143453</b>             | <b>141313</b>             | <b>90011</b>  | <b>27926587</b>  | <b>17891966</b>  | <b>17.55</b>   | <b>In towns</b>  |
| <b>В селата</b>                                       | <b>274462</b>                      | <b>19994</b>              | <b>67176</b>              | <b>84493</b>              | <b>102799</b>   | <b>18197308</b>  | <b>12228179</b>  | <b>23.58</b>   | <b>In villages</b>   |
| Кърджали  | 76117                              | 5369                      | 18840                     | 21237                     | 30671   | 5581740  | 3617106  | 23.19  | Kardzhali  |
| В градовете   | 28534                              | 3494                      | 11262                     | 8228                      | 5550  | 1915802  | 1177102  | 18.11  | In towns   |
| В селата  | 47583                              | 1875                      | 7578                      | 13009                     | 25121   | 3665938  | 2440004  | 26.81  | In villages  |
| Пазарджик   | 129408                             | 14804                     | 41035                     | 39191                     | 34378   | 8225177  | 5437079  | 18.59  | Pazardzhik   |
| В градовете   | 75933                              | 8421                      | 25537                     | 23905                     | 18070   | 4972936  | 3229749  | 17.81  | In towns   |
| В селата  | 53475                              | 6383                      | 15498                     | 15286                     | 16308   | 3252241  | 2207330  | 19.86  | In villages  |
| Пловдив   | 306301                             | 31288                     | 95064                     | 103615                    | 76334   | 19986864   | 13097220   | 18.60  | Plovdiv  |
| В градовете   | 210367                             | 24949                     | 69351                     | 73607                     | 42460   | 13755297   | 8856718  | 16.94  | In towns   |
| В селата  | 95934                              | 6339                      | 25713                     | 30008                     | 33874   | 6231567  | 4240502  | 23.41  | In villages  |
| Смолян  | 64429                              | 7944                      | 20378                     | 18992                     | 17115   | 3997200  | 2530187  | 20.00  | Smolyan  |
| В градовете   | 31435                              | 4250                      | 10762                     | 9681                      | 6742  | 2022567  | 1263903  | 18.43  | In towns   |
| В селата  | 32994                              | 3694                      | 9616                      | 9311                      | 10373   | 1974633  | 1266284  | 21.85  | In villages  |
| Хасково   | 123660                             | 11265                     | 35312                     | 42771                     | 34312   | 8332914  | 5438553  | 21.00  | Haskovo  |
| В градовете   | 79184                              | 9562                      | 26541                     | 25892                     | 17189   | 5259985  | 3364494  | 18.52  | In towns   |
| В селата  | 44476                              | 1703                      | 8771                      | 16879                     | 17123   | 3072929  | 2074059  | 26.82  | In villages  |

<sup>1</sup> За обхвата на районите - вж. методологичните бележки.

<sup>1</sup> For coverage of regions - see methodological notes.

3. Жилищни сгради по периоди на построяване, статистически зони, статистически райони и по области към 31.12.2008 година<sup>1</sup>  
 Residential buildings by period of construction, by statistical zone, statistical region and by district as of 31.12.2008<sup>1</sup>

| Статистически зони<br>Статистически райони<br>Области | Общо<br>Total  | Жилищни сгради по периоди на построяване<br>Residential buildings by periods of construction |                |                |                |                |                |                |                    | (Брой)<br>(Number)                        |
|---|----------------|--|----------------|----------------|----------------|----------------|----------------|----------------|--------------------|---|
|   |                | до/Up to<br>1919   | 1919 -<br>1945 | 1946 -<br>1960 | 1961 -<br>1970 | 1971 -<br>1980 | 1981 -<br>1990 | 1991 -<br>2000 | след/Since<br>2001 |   |
| <b>Общо за страната</b>                               | <b>2133672</b> | <b>83584</b>   | <b>368921</b>  | <b>575747</b>  | <b>400123</b>  | <b>313983</b>  | <b>261761</b>  | <b>115556</b>  | <b>13997</b>       | <b>Total</b>                              |
| <b>В градовете</b>                                    | <b>760922</b>  | <b>24979</b>   | <b>94200</b>   | <b>171395</b>  | <b>168494</b>  | <b>135316</b>  | <b>101847</b>  | <b>54241</b>   | <b>10450</b>       | <b>In towns</b>                           |
| <b>В селата</b>                                       | <b>1372750</b> | <b>58605</b>   | <b>274721</b>  | <b>404352</b>  | <b>231629</b>  | <b>178667</b>  | <b>159914</b>  | <b>61315</b>   | <b>3547</b>        | <b>In villages</b>                        |
| <i>Северна и<br/>Югоизточна България</i>              | <i>1277825</i> | <i>51721</i>   | <i>248812</i>  | <i>369519</i>  | <i>234228</i>  | <i>167382</i>  | <i>136214</i>  | <i>60687</i>   | <i>9262</i>        | <i>North and South-<br/>East Bulgaria</i> |
| <b>Северозападен<br/>район</b>                        | <b>428735</b>  | <b>13560</b>   | <b>94318</b>   | <b>141532</b>  | <b>77387</b>   | <b>54269</b>   | <b>35003</b>   | <b>11732</b>   | <b>934</b>         | <b>North-West<br/>region</b>              |
| <b>В градовете</b>                                    | <b>134803</b>  | <b>3178</b>  | <b>18950</b>   | <b>34865</b>   | <b>30409</b>   | <b>25161</b>   | <b>16168</b>   | <b>5371</b>    | <b>701</b>         | <b>In towns</b>                           |
| <b>В селата</b>                                       | <b>293932</b>  | <b>10382</b>   | <b>75368</b>   | <b>106667</b>  | <b>46978</b>   | <b>29108</b>   | <b>18835</b>   | <b>6361</b>    | <b>233</b>         | <b>In villages</b>                        |
| Видин   | 58896          | 3083   | 12483          | 18011          | 11092          | 8044           | 4581           | 1492           | 110                | Vidin                                     |
| В градовете   | 12881          | 422  | 1987           | 3068           | 3080           | 2318           | 1323           | 583            | 100                | In towns                                  |
| В селата  | 46015          | 2661   | 10496          | 14943          | 8012           | 5726           | 3258           | 909            | 10                 | In villages                               |
| Враца   | 96313          | 2093   | 17551          | 33128          | 18407          | 13562          | 8941           | 2454           | 177                | Vratsa                                    |
| В градовете   | 27536          | 579  | 3074           | 6340           | 6619           | 5684           | 4052           | 1047           | 141                | In towns                                  |
| В селата  | 68777          | 1514   | 14477          | 26788          | 11788          | 7878           | 4889           | 1407           | 36                 | In villages                               |
| Ловеч   | 79115          | 4502   | 21564          | 20434          | 11813          | 10388          | 7442           | 2698           | 274                | Lovech                                    |
| В градовете   | 25673          | 1043   | 4463           | 5793           | 5514           | 4861           | 2867           | 997            | 135                | In towns                                  |
| В селата  | 53442          | 3459   | 17101          | 14641          | 6299           | 5527           | 4575           | 1701           | 139                | In villages                               |
| Монтана   | 86286          | 2254   | 18712          | 28539          | 17042          | 11073          | 6496           | 2091           | 79                 | Montana                                   |
| В градовете   | 28800          | 548  | 3458           | 6922           | 7531           | 5814           | 3327           | 1129           | 71                 | In towns                                  |
| В селата  | 57486          | 1706   | 15254          | 21617          | 9511           | 5259           | 3169           | 962            | 8                  | In villages                               |
| Плевен  | 108125         | 1628   | 24008          | 41420          | 19033          | 11202          | 7543           | 2997           | 294                | Pleven                                    |
| В градовете   | 39913          | 586  | 5968           | 12742          | 7665           | 6484           | 4599           | 1615           | 254                | In towns                                  |
| В селата  | 68212          | 1042   | 18040          | 28678          | 11368          | 4718           | 2944           | 1382           | 40                 | In villages                               |
| <b>Северен централен<br/>район</b>                    | <b>290987</b>  | <b>20920</b>   | <b>66112</b>   | <b>77811</b>   | <b>53372</b>   | <b>36775</b>   | <b>25474</b>   | <b>9168</b>    | <b>1355</b>        | <b>North Central<br/>region</b>           |
| <b>В градовете</b>                                    | <b>98483</b>   | <b>6811</b>  | <b>15556</b>   | <b>20424</b>   | <b>21872</b>   | <b>17952</b>   | <b>10670</b>   | <b>4272</b>    | <b>926</b>         | <b>In towns</b>                           |
| <b>В селата</b>                                       | <b>192504</b>  | <b>14109</b>   | <b>50556</b>   | <b>57387</b>   | <b>31500</b>   | <b>18823</b>   | <b>14804</b>   | <b>4896</b>    | <b>429</b>         | <b>In villages</b>                        |
| Велико Търново  | 91905          | 10400  | 27147          | 23889          | 11505          | 8770           | 6779           | 2850           | 565                | Veliko Tarnovo                            |
| В градовете   | 29315          | 3673   | 5285           | 5502           | 5193           | 4731           | 3009           | 1570           | 352                | In towns                                  |
| В селата  | 62590          | 6727   | 21862          | 18387          | 6312           | 4039           | 3770           | 1280           | 213                | In villages                               |
| Габрово   | 45596          | 4843   | 13790          | 9613           | 6214           | 5238           | 4042           | 1564           | 292                | Gabrovo                                   |
| В градовете   | 18058          | 1061   | 4094           | 3868           | 3916           | 2855           | 1424           | 642            | 198                | In towns                                  |
| В селата  | 27538          | 3782   | 9696           | 5745           | 2298           | 2383           | 2618           | 922            | 94                 | In villages                               |
| Разград   | 44866          | 1828   | 7306           | 13418          | 11059          | 6751           | 3299           | 1155           | 50                 | Razgrad                                   |
| В градовете   | 12427          | 245  | 1235           | 3040           | 3508           | 2667           | 1290           | 402            | 40                 | In towns                                  |
| В селата  | 32439          | 1583   | 6071           | 10378          | 7551           | 4084           | 2009           | 753            | 10                 | In villages                               |
| Русе  | 67173          | 2557   | 11238          | 18980          | 12899          | 11000          | 7906           | 2276           | 317                | Ruse                                      |
| В градовете   | 27200          | 1334   | 3435           | 5655           | 5498           | 6047           | 3783           | 1184           | 264                | In towns                                  |
| В селата  | 39973          | 1223   | 7803           | 13325          | 7401           | 4953           | 4123           | 1092           | 53                 | In villages                               |
| Силистра  | 41447          | 1292   | 6631           | 11911          | 11695          | 5016           | 3448           | 1323           | 131                | Silistra                                  |
| В градовете   | 11483          | 498  | 1507           | 2359           | 3757           | 1652           | 1164           | 474            | 72                 | In towns                                  |
| В селата  | 29964          | 794  | 5124           | 9552           | 7938           | 3364           | 2284           | 849            | 59                 | In villages                               |

## 3. Жилищни сгради по периоди на построяване, статистически зони, статистически райони и по области към 31.12.2008 година<sup>1</sup> Residential buildings by period of construction, by statistical zone, statistical region and by district as of 31.12.2008<sup>1</sup>

(Продължение)  
(Continued)

(Брой)  
(Number)

| Статистически зони<br>Статистически райони<br>Области | Общо<br>Total | Жилищни сгради по периоди на построяване<br>Residential buildings by periods of construction |                |                |                |                |                |                |                    | Statistical zones,<br>statistical regions<br>and districts |
|---|---------------|--|----------------|----------------|----------------|----------------|----------------|----------------|--------------------|--|
|   |               | до/Up to<br>1919   | 1919 -<br>1945 | 1946 -<br>1960 | 1961 -<br>1970 | 1971 -<br>1980 | 1981 -<br>1990 | 1991 -<br>2000 | след/Since<br>2001 |  |
| <b>Североизточен район</b>                            | <b>260182</b> | <b>9670</b>  | <b>45455</b>   | <b>69509</b>   | <b>46466</b>   | <b>32377</b>   | <b>35011</b>   | <b>17923</b>   | <b>3771</b>        | <b>North-East region</b>                                   |
| <b>В градовете</b>                                    | <b>101765</b> | <b>2572</b>  | <b>10471</b>   | <b>20069</b>   | <b>20642</b>   | <b>16434</b>   | <b>18456</b>   | <b>10369</b>   | <b>2752</b>        | <b>In towns</b>  |
| <b>В селата</b>                                       | <b>158417</b> | <b>7098</b>  | <b>34984</b>   | <b>49440</b>   | <b>25824</b>   | <b>15943</b>   | <b>16555</b>   | <b>7554</b>    | <b>1019</b>        | <b>In villages</b>   |
| Варна   | 96840         | 2812   | 14899          | 19221          | 14965          | 13503          | 18974          | 9806           | 2660               | Varna  |
| В градовете   | 49367         | 1007   | 4848           | 7975           | 8381           | 7584           | 11162          | 6397           | 2013               | In towns   |
| В селата  | 47473         | 1805   | 10051          | 11246          | 6584           | 5919           | 7812           | 3409           | 647                | In villages  |
| Добрич  | 60886         | 1168   | 5746           | 22356          | 13254          | 7211           | 6270           | 4254           | 627                | Dobrich  |
| В градовете   | 21524         | 448  | 1562           | 5250           | 5254           | 3592           | 3079           | 1990           | 349                | In towns   |
| В селата  | 39362         | 720  | 4184           | 17106          | 8000           | 3619           | 3191           | 2264           | 278                | In villages  |
| Търговище   | 45832         | 2477   | 11857          | 13451          | 7250           | 4412           | 4373           | 1876           | 136                | Targovishte  |
| В градовете   | 12053         | 328  | 1178           | 2745           | 2602           | 2040           | 2112           | 932            | 116                | In towns   |
| В селата  | 33779         | 2149   | 10679          | 10706          | 4648           | 2372           | 2261           | 944            | 20                 | In villages  |
| Шумен   | 56624         | 3213   | 12953          | 14481          | 10997          | 7251           | 5394           | 1987           | 348                | Shumen   |
| В градовете   | 18821         | 789  | 2883           | 4099           | 4405           | 3218           | 2103           | 1050           | 274                | In towns   |
| В селата  | 37803         | 2424   | 10070          | 10382          | 6592           | 4033           | 3291           | 937            | 74                 | In villages  |
| <b>Югоизточен район</b>                               | <b>297921</b> | <b>7571</b>  | <b>42927</b>   | <b>80667</b>   | <b>57003</b>   | <b>43961</b>   | <b>40726</b>   | <b>21864</b>   | <b>3202</b>        | <b>South-East region</b>                                   |
| <b>В градовете</b>                                    | <b>105711</b> | <b>2718</b>  | <b>10620</b>   | <b>21803</b>   | <b>24131</b>   | <b>19519</b>   | <b>15256</b>   | <b>9276</b>    | <b>2388</b>        | <b>In towns</b>  |
| <b>В селата</b>                                       | <b>192210</b> | <b>4853</b>  | <b>32307</b>   | <b>58864</b>   | <b>32872</b>   | <b>24442</b>   | <b>25470</b>   | <b>12588</b>   | <b>814</b>         | <b>In villages</b>   |
| Бургас  | 99866         | 1963   | 13814          | 23771          | 17121          | 15728          | 15270          | 9841           | 2358               | Burgas   |
| В градовете   | 37084         | 634  | 3264           | 6988           | 7963           | 7231           | 5129           | 4158           | 1717               | In towns   |
| В селата  | 62782         | 1329   | 10550          | 16783          | 9158           | 8497           | 10141          | 5683           | 641                | In villages  |
| Сливен  | 60685         | 2579   | 6982           | 16240          | 12347          | 9691           | 8592           | 3945           | 309                | Sliven   |
| В градовете   | 27126         | 1344   | 2325           | 5146           | 5568           | 5399           | 4834           | 2267           | 243                | In towns   |
| В селата  | 33559         | 1235   | 4657           | 11094          | 6779           | 4292           | 3758           | 1678           | 66                 | In villages  |
| Стара Загора  | 90004         | 2234   | 15317          | 25495          | 16811          | 12588          | 11615          | 5646           | 298                | Stara Zagora   |
| В градовете   | 26495         | 546  | 3208           | 5614           | 6902           | 4592           | 3553           | 1851           | 229                | In towns   |
| В селата  | 63509         | 1688   | 12109          | 19881          | 9909           | 7996           | 8062           | 3795           | 69                 | In villages  |
| Ямбол   | 47366         | 795  | 6814           | 15161          | 10724          | 5954           | 5249           | 2432           | 237                | Yambol   |
| В градовете   | 15006         | 194  | 1823           | 4055           | 3698           | 2297           | 1740           | 1000           | 199                | In towns   |
| В селата  | 32360         | 601  | 4991           | 11106          | 7026           | 3657           | 3509           | 1432           | 38                 | In villages  |
| <i>Югозападна и<br/>Южна централна<br/>България</i>   | <i>855847</i> | <i>31863</i>   | <i>120109</i>  | <i>206228</i>  | <i>165895</i>  | <i>146601</i>  | <i>125547</i>  | <i>54869</i>   | <i>4735</i>        | <i>South-West and<br/>South Central<br/>Bulgaria</i>       |
| <b>Югозападен район</b>                               | <b>455035</b> | <b>19740</b>   | <b>66202</b>   | <b>95775</b>   | <b>82412</b>   | <b>83362</b>   | <b>73242</b>   | <b>31723</b>   | <b>2579</b>        | <b>South-West region</b>                                   |
| <b>В градовете</b>                                    | <b>174656</b> | <b>5681</b>  | <b>21925</b>   | <b>39382</b>   | <b>39103</b>   | <b>30538</b>   | <b>21880</b>   | <b>14129</b>   | <b>2018</b>        | <b>In towns</b>  |
| <b>В селата</b>                                       | <b>280379</b> | <b>14059</b>   | <b>44277</b>   | <b>56393</b>   | <b>43309</b>   | <b>52824</b>   | <b>51362</b>   | <b>17594</b>   | <b>561</b>         | <b>In villages</b>   |
| Благоевград   | 79503         | 1766   | 9455           | 18123          | 18061          | 13250          | 12261          | 6220           | 367                | Blagoevgrad  |
| В градовете   | 27849         | 445  | 2314           | 5688           | 7175           | 5194           | 4168           | 2570           | 295                | In towns   |
| В селата  | 51654         | 1321   | 7141           | 12435          | 10886          | 8056           | 8093           | 3650           | 72                 | In villages  |

3. Жилищни сгради по периоди на построяване, статистически зони, статистически райони и по области към 31.12.2008 година<sup>1</sup>  
 Residential buildings by period of construction, by statistical zone, statistical region and by district as of 31.12.2008<sup>1</sup>

 (Продължение и край)  
 (Continued and end)

 (Брой)  
 (Number)

| Статистически зони<br>Статистически райони<br>Области | Общо<br>Total | Жилищни сгради по периоди на построяване<br>Residential buildings by periods of construction |                |                |                |                |                |                |                    | Statistical zones,<br>statistical regions<br>and districts |
|---|---------------|--|----------------|----------------|----------------|----------------|----------------|----------------|--------------------|--|
|   |               | до/Up to<br>1919   | 1919 -<br>1945 | 1946 -<br>1960 | 1961 -<br>1970 | 1971 -<br>1980 | 1981 -<br>1990 | 1991 -<br>2000 | след/Since<br>2001 |  |
| Кюстендил   | 62768         | 4215   | 12870          | 14983          | 10484          | 8668           | 8279           | 3188           | 81                 | Kyustendil   |
| В градовете   | 19156         | 702  | 2558           | 4592           | 4745           | 2891           | 2365           | 1243           | 60                 | In towns   |
| В селата  | 43612         | 3513   | 10312          | 10391          | 5739           | 5777           | 5914           | 1945           | 21                 | In villages  |
| Перник  | 64957         | 4258   | 10234          | 12545          | 9475           | 11044          | 13000          | 4191           | 210                | Pernik   |
| В градовете   | 17635         | 421  | 1618           | 4707           | 4653           | 3315           | 2002           | 837            | 82                 | In towns   |
| В селата  | 47322         | 3837   | 8616           | 7838           | 4822           | 7729           | 10998          | 3354           | 128                | In villages  |
| София   | 149924        | 6156   | 19953          | 29314          | 27091          | 32834          | 26080          | 8174           | 322                | Sofia  |
| В градовете   | 41530         | 1079   | 3502           | 8367           | 10818          | 8988           | 5875           | 2726           | 175                | In towns   |
| В селата  | 108394        | 5077   | 16451          | 20947          | 16273          | 23846          | 20205          | 5448           | 147                | In villages  |
| София (столица)                                       | 97883         | 3345   | 13690          | 20810          | 17301          | 17566          | 13622          | 9950           | 1599               | Sofia cap.   |
| В градовете   | 68486         | 3034   | 11933          | 16028          | 11712          | 10150          | 7470           | 6753           | 1406               | In towns   |
| В селата  | 29397         | 311  | 1757           | 4782           | 5589           | 7416           | 6152           | 3197           | 193                | In villages  |
| <b>Южен централен район</b>                           | <b>400812</b> | <b>12123</b>   | <b>53907</b>   | <b>110453</b>  | <b>83483</b>   | <b>63239</b>   | <b>52305</b>   | <b>23146</b>   | <b>2156</b>        | <b>South Central region</b>                                |
| <b>В градовете</b>                                    | <b>145504</b> | <b>4019</b>  | <b>16678</b>   | <b>34852</b>   | <b>32337</b>   | <b>25712</b>   | <b>19417</b>   | <b>10824</b>   | <b>1665</b>        | <b>In towns</b>  |
| <b>В селата</b>                                       | <b>255308</b> | <b>8104</b>  | <b>37229</b>   | <b>75601</b>   | <b>51146</b>   | <b>37527</b>   | <b>32888</b>   | <b>12322</b>   | <b>491</b>         | <b>In villages</b>   |
| Кърджали  | 52422         | 2750   | 5380           | 11059          | 11894          | 10899          | 8825           | 1474           | 141                | Kardzhali  |
| В градовете   | 7840          | 151  | 579            | 1816           | 1768           | 1624           | 1347           | 452            | 103                | In towns   |
| В селата  | 44582         | 2599   | 4801           | 9243           | 10126          | 9275           | 7478           | 1022           | 38                 | In villages  |
| Пазарджик   | 88203         | 1952   | 10777          | 23973          | 17708          | 14555          | 13015          | 5721           | 502                | Pazardzhik   |
| В градовете   | 37739         | 822  | 3883           | 9378           | 8222           | 6981           | 5412           | 2655           | 386                | In towns   |
| В селата  | 50464         | 1130   | 6894           | 14595          | 9486           | 7574           | 7603           | 3066           | 116                | In villages  |
| Пловдив   | 149104        | 3606   | 22138          | 41635          | 31519          | 22728          | 17001          | 9340           | 1137               | Plovdiv  |
| В градовете   | 58301         | 1804   | 8294           | 13859          | 13163          | 9865           | 6362           | 4087           | 867                | In towns   |
| В селата  | 90803         | 1802   | 13844          | 27776          | 18356          | 12863          | 10639          | 5253           | 270                | In villages  |
| Смолян  | 35627         | 2171   | 3769           | 8368           | 7144           | 5873           | 5595           | 2565           | 142                | Smolyan  |
| В градовете   | 11451         | 778  | 788            | 2046           | 2386           | 2289           | 2031           | 1036           | 97                 | In towns   |
| В селата  | 24176         | 1393   | 2981           | 6322           | 4758           | 3584           | 3564           | 1529           | 45                 | In villages  |
| Хасково   | 75456         | 1644   | 11843          | 25418          | 15218          | 9184           | 7869           | 4046           | 234                | Haskovo  |
| В градовете   | 30173         | 464  | 3134           | 7753           | 6798           | 4953           | 4265           | 2594           | 212                | In towns   |
| В селата  | 45283         | 1180   | 8709           | 17665          | 8420           | 4231           | 3604           | 1452           | 22                 | In villages  |

<sup>1</sup> За обхвата на районите - вж. методологичните бележки.

<sup>1</sup> For coverage of regions - see methodological notes.



## 4. Издадени разрешителни за строеж на нови сгради по статистически зони, статистически райони и по области за 2008 година<sup>1</sup> Building permits issued for construction of new buildings by statistical zone, statistical region and by district in 2008<sup>1</sup>

| Статистически зони<br>Статистически райони<br>Области | Жилищни сгради<br>Residential buildings |   |  | Административни сгради<br>Administrative buildings |  | Други сгради<br>Other buildings |  | Statistical zones,<br>statistical regions<br>and districts |
|---|---|---|--|--|--|---------------------------------|--|--|
|   | брой<br>Number                          | жилища -<br>брой<br>Dwellings -<br>number | разгъната<br>застроена<br>плоч - м <sup>2</sup><br>Gross<br>building<br>area - sq. m | брой<br>Number                                     | разгъната<br>застроена<br>плоч - м <sup>2</sup><br>Gross<br>building<br>area - sq. m | брой<br>Number                  | разгъната<br>застроена<br>плоч - м <sup>2</sup><br>Gross<br>building<br>area - sq. m |  |
| <b>Общо за страната</b>                               | <b>10157</b>                            | <b>49407</b>                              | <b>6619688</b>   | <b>412</b>   | <b>511701</b>  | <b>5680</b>                     | <b>4271517</b>   | <b>Total</b>   |
| <i>Северна и Югоизточна<br/>България</i>              | 5260                                    | 27771                                     | 3509927  | 198  | 211303   | 3043                            | 2540180  | <i>North and South-East<br/>Bulgaria</i>                   |
| <b>Северозападен район</b>                            | <b>480</b>                              | <b>2876</b>                               | <b>329518</b>  | <b>20</b>  | <b>21099</b>   | <b>449</b>                      | <b>289612</b>  | <b>North-West region</b>                                   |
| Видин   | 52                                      | 331                                       | 38517  | ..   | ..   | 53                              | 32845  | Vidin  |
| Враца   | 72                                      | 442                                       | 54162  | ..   | ..   | 118                             | 67038  | Vratsa   |
| Ловеч   | 170                                     | 247                                       | 34888  | -  | -  | 63                              | 25832  | Lovech   |
| Монтана   | 32                                      | 269                                       | 33369  | ..   | ..   | 78                              | 47064  | Montana  |
| Плевен  | 154                                     | 1587                                      | 168582   | 13   | 15173  | 137                             | 116833   | Pleven   |
| <b>Северен централен<br/>район</b>                    | <b>789</b>                              | <b>3334</b>                               | <b>388471</b>  | <b>53</b>  | <b>24802</b>   | <b>761</b>                      | <b>468937</b>  | <b>North Central region</b>                                |
| Велико Търново  | 262                                     | 1348                                      | 149436   | 15   | 4515   | 277                             | 126139   | Veliko Tarnovo   |
| Габрово   | 218                                     | 612                                       | 71594  | 14   | 6500   | 99                              | 78034  | Gabrovo  |
| Разград   | 93                                      | 338                                       | 40720  | 3  | 1013   | 94                              | 20803  | Razgrad  |
| Русе  | 161                                     | 913                                       | 104291   | 21   | 9342   | 179                             | 202317   | Ruse   |
| Силистра  | 55                                      | 123                                       | 22430  | 7  | 3432   | 112                             | 41644  | Silistra   |
| <b>Североизточен район</b>                            | <b>1969</b>                             | <b>10353</b>                              | <b>1415334</b>   | <b>67</b>  | <b>106603</b>  | <b>841</b>                      | <b>789263</b>  | <b>North-East region</b>                                   |
| Варна   | 1186                                    | 7255                                      | 1030731  | 35   | 94007  | 455                             | 597221   | Varna  |
| Добрич  | 581                                     | 2240                                      | 281574   | 7  | 2736   | 161                             | 92676  | Dobrich  |
| Търговище   | 63                                      | 344                                       | 36567  | 5  | 4922   | 56                              | 23029  | Targovishte  |
| Шумен   | 139                                     | 514                                       | 66462  | 20   | 4938   | 169                             | 76337  | Shumen   |
| <b>Югоизточен район</b>                               | <b>2022</b>                             | <b>11208</b>                              | <b>1376604</b>   | <b>51</b>  | <b>58799</b>   | <b>992</b>                      | <b>992368</b>  | <b>South-East region</b>                                   |
| Бургас  | 1391                                    | 7989                                      | 954673   | 14   | 35666  | 412                             | 638548   | Burgas   |
| Сливен  | 177                                     | 829                                       | 115725   | 11   | 8314   | 145                             | 43259  | Sliven   |
| Стара Загора  | 368                                     | 2003                                      | 264631   | 18   | 11323  | 359                             | 282395   | Stara Zagora   |
| Ямбол   | 86                                      | 387                                       | 41575  | 8  | 3496   | 76                              | 28166  | Yambol   |
| <i>Югозападна и Южна<br/>централна България</i>       | 4897                                    | 21636                                     | 3109761  | 214  | 300398   | 2637                            | 1731337  | <i>South-West and South<br/>Central Bulgaria</i>           |
| <b>Югозападен район</b>                               | <b>3010</b>                             | <b>13089</b>                              | <b>1711914</b>   | <b>121</b>   | <b>104053</b>  | <b>1150</b>                     | <b>699700</b>  | <b>South-West region</b>                                   |
| Благоевград   | 659                                     | 4988                                      | 522616   | 35   | 31034  | 335                             | 219803   | Blagoevgrad  |
| Кюстендил   | 182                                     | 313                                       | 58854  | 8  | 5322   | 119                             | 72348  | Kyustendil   |
| Перник  | 223                                     | 362                                       | 69600  | 14   | 2479   | 125                             | 42288  | Pernik   |
| София   | 797                                     | 1681                                      | 213637   | 22   | 22002  | 365                             | 289298   | Sofia  |
| София (столица)                                       | 1149                                    | 5745                                      | 847207   | 42   | 43216  | 206                             | 75963  | Sofia cap.   |
| <b>Южен централен район</b>                           | <b>1887</b>                             | <b>8547</b>                               | <b>1397847</b>   | <b>93</b>  | <b>196345</b>  | <b>1487</b>                     | <b>1031637</b>   | <b>South Central region</b>                                |
| Кърджали  | 94                                      | 500                                       | 90051  | ..   | ..   | 58                              | 6116   | Kardzhali  |
| Пазарджик   | 467                                     | 1138                                      | 181537   | 23   | 21604  | 308                             | 139436   | Pazardzhik   |
| Пловдив   | 1020                                    | 5666                                      | 970844   | 51   | 143114   | 616                             | 701914   | Plovdiv  |
| Смолян  | 93                                      | 440                                       | 55939  | ..   | ..   | 256                             | 103193   | Smolyan  |
| Хасково   | 213                                     | 803                                       | 99476  | 14   | 24158  | 249                             | 80978  | Haskovo  |

<sup>1</sup> За обхвата на районите - вж. методологичните бележки.

<sup>1</sup> For coverage of regions - see methodological notes.

**ТРАНСПОРТ  
TRANSPORT**



### 1. Републиканска пътна мрежа към 31.12.2008 г. според класа на пътя по статистически зони, статистически райони и по области<sup>1</sup> National road network by category of road, statistical zone, statistical region and by district as of 31.12.2008<sup>1</sup>

| Статистически зони<br>Статистически райони<br>Области | Общо<br>Total | Авто-<br>маги-<br>страли<br>Motorways | Първо-<br>класни<br>Category<br>I roads | Второ-<br>класни<br>Category<br>II roads | Трето-<br>класни<br>Category<br>III roads | Авто-<br>маги-<br>страли<br>Motorways | Първо-<br>класни<br>Category<br>I roads | Второ-<br>класни<br>Category<br>II roads | Трето-<br>класни<br>Category<br>III roads | Пътно-<br>шосейна<br>мрежа на<br>1 000 км <sup>2</sup><br>територия - км<br>Road network<br>per 1 000 sq. km<br>territory - km | Statistical zones,<br>statistical regions<br>and districts |
|---|---------------|---------------------------------------|---|--|---|---------------------------------------|---|--|---|--|--|
|   |               |                                       |   |  |   |                                       |   |  |   |  |  |
| <b>Общо за страната</b>                               | <b>19435</b>  | <b>418</b>                            | <b>2975</b>                             | <b>4 029</b>                             | <b>12013</b>                              | <b>2.2</b>                            | <b>15.3</b>                             | <b>20.7</b>                              | <b>61.8</b>                               | <b>175.1</b>   | <b>Total</b>   |
| <i>Северна и Югоизточна<br/>България</i>              | 12180         | 178                                   | 1929                                    | 2 637                                    | 7436                                      | 1.5                                   | 15.8                                    | 21.7                                     | 61.0                                      | 178.3  | <i>North and South-East<br/>Bulgaria</i>                   |
| <b>Северозападен<br/>район</b>                        | <b>3386</b>   | <b>7</b>                              | <b>387</b>                              | <b>767</b>                               | <b>2225</b>                               | <b>0.2</b>                            | <b>11.4</b>                             | <b>22.7</b>                              | <b>65.7</b>                               | <b>177.6</b>   | <b>North-West region</b>                                   |
| Видин   | 611           | -                                     | 74                                      | 91                                       | 446                                       | -                                     | 12.1                                    | 14.9                                     | 73.0                                      | 201.5  | Vidin  |
| Враца   | 634           | -                                     | 59                                      | 231                                      | 344                                       | -                                     | 9.3                                     | 36.4                                     | 54.3                                      | 175.2  | Vratsa   |
| Ловеч   | 748           | 7                                     | 106                                     | 78                                       | 557                                       | 0.9                                   | 14.2                                    | 10.4                                     | 74.5                                      | 181.2  | Lovech   |
| Монтана   | 602           | -                                     | 52                                      | 162                                      | 388                                       | -                                     | 8.6                                     | 26.9                                     | 64.5                                      | 165.6  | Montana  |
| Плевен  | 791           | -                                     | 96                                      | 205                                      | 490                                       | -                                     | 12.2                                    | 25.9                                     | 61.9                                      | 170.0  | Pleven   |
| <b>Северен централен<br/>район</b>                    | <b>2960</b>   | <b>-</b>                              | <b>462</b>                              | <b>636</b>                               | <b>1862</b>                               | <b>-</b>                              | <b>15.6</b>                             | <b>21.5</b>                              | <b>62.9</b>                               | <b>197.7</b>   | <b>North Central region</b>                                |
| Велико Търново  | 938           | -                                     | 153                                     | 142                                      | 643                                       | -                                     | 16.3                                    | 15.1                                     | 68.6                                      | 201.2  | Veliko Tarnovo   |
| Габрово   | 503           | -                                     | 86                                      | 30                                       | 387                                       | -                                     | 17.1                                    | 6.0                                      | 76.9                                      | 248.6  | Gabrovo  |
| Разград   | 501           | -                                     | 56                                      | 162                                      | 283                                       | -                                     | 11.2                                    | 32.3                                     | 56.5                                      | 189.8  | Razgrad  |
| Русе  | 512           | -                                     | 110                                     | 155                                      | 247                                       | -                                     | 21.5                                    | 30.3                                     | 48.2                                      | 182.6  | Ruse   |
| Силистра  | 506           | -                                     | 57                                      | 147                                      | 302                                       | -                                     | 11.3                                    | 29.0                                     | 59.7                                      | 177.8  | Silistra   |
| <b>Североизточен<br/>район</b>                        | <b>2667</b>   | <b>84</b>                             | <b>483</b>                              | <b>467</b>                               | <b>1633</b>                               | <b>3.1</b>                            | <b>18.1</b>                             | <b>17.5</b>                              | <b>61.3</b>                               | <b>184.1</b>   | <b>North-East region</b>                                   |
| Варна   | 712           | 58                                    | 135                                     | 42                                       | 477                                       | 8.1                                   | 19.0                                    | 5.9                                      | 67.0                                      | 186.4  | Varna  |
| Добрич  | 826           | -                                     | 83                                      | 242                                      | 501                                       | -                                     | 10.0                                    | 29.3                                     | 60.7                                      | 175.0  | Dobrich  |
| Търговище   | 523           | -                                     | 77                                      | 106                                      | 340                                       | -                                     | 14.7                                    | 20.3                                     | 65.0                                      | 204.4  | Targovishte  |
| Шумен   | 606           | 26                                    | 188                                     | 77                                       | 315                                       | 4.3                                   | 31.0                                    | 12.7                                     | 52.0                                      | 178.8  | Shumen   |
| <b>Югоизточен район</b>                               | <b>3167</b>   | <b>87</b>                             | <b>597</b>                              | <b>767</b>                               | <b>1716</b>                               | <b>2.7</b>                            | <b>18.9</b>                             | <b>24.2</b>                              | <b>54.2</b>                               | <b>160.0</b>   | <b>South-East region</b>                                   |
| Бургас  | 1169          | 35                                    | 249                                     | 261                                      | 624                                       | 3.0                                   | 21.3                                    | 22.3                                     | 53.4                                      | 150.9  | Burgas   |
| Сливен  | 541           | -                                     | 85                                      | 202                                      | 254                                       | -                                     | 15.7                                    | 37.3                                     | 47.0                                      | 152.6  | Sliven   |
| Стара Загора  | 861           | 52                                    | 167                                     | 215                                      | 427                                       | 6.0                                   | 19.4                                    | 25.0                                     | 49.6                                      | 167.1  | Stara Zagora   |
| Ямбол   | 596           | -                                     | 96                                      | 89                                       | 411                                       | -                                     | 16.1                                    | 14.9                                     | 69.0                                      | 177.6  | Yambol   |
| <i>Югозападна и Южна<br/>централна България</i>       | 7255          | 240                                   | 1046                                    | 1392                                     | 4577                                      | 3.3                                   | 14.4                                    | 19.2                                     | 63.1                                      | 175.6  | <i>South-West and South<br/>Central Bulgaria</i>           |
| <b>Югозападен район</b>                               | <b>3272</b>   | <b>118</b>                            | <b>615</b>                              | <b>619</b>                               | <b>1920</b>                               | <b>3.6</b>                            | <b>18.8</b>                             | <b>18.9</b>                              | <b>58.7</b>                               | <b>172.6</b>   | <b>South-West region</b>                                   |
| Благоевград   | 666           | -                                     | 87                                      | 153                                      | 426                                       | -                                     | 13.0                                    | 23.0                                     | 64.0                                      | 103.3  | Blagoevgrad  |
| Кюстендил   | 577           | -                                     | 85                                      | 54                                       | 438                                       | -                                     | 14.7                                    | 9.4                                      | 75.9                                      | 189.1  | Kyustendil   |
| Перник  | 546           | -                                     | 80                                      | 66                                       | 400                                       | -                                     | 14.6                                    | 12.1                                     | 73.3                                      | 228.1  | Pernik   |
| София   | 1483          | 118                                   | 363                                     | 346                                      | 656                                       | 8.0                                   | 24.5                                    | 23.3                                     | 44.2                                      | 210.0  | Sofia  |
| <b>Южен централен<br/>район</b>                       | <b>3983</b>   | <b>122</b>                            | <b>431</b>                              | <b>773</b>                               | <b>2657</b>                               | <b>3.1</b>                            | <b>10.8</b>                             | <b>19.4</b>                              | <b>66.7</b>                               | <b>178.1</b>   | <b>South Central region</b>                                |
| Кърджали  | 620           | -                                     | 83                                      | 74                                       | 463                                       | -                                     | 13.4                                    | 11.9                                     | 74.7                                      | 193.2  | Kardzhali  |
| Пазарджик   | 739           | 51                                    | 59                                      | 202                                      | 427                                       | 6.9                                   | 8.0                                     | 27.3                                     | 57.8                                      | 165.8  | Pazardzhik   |
| Пловдив   | 1022          | 50                                    | 129                                     | 240                                      | 603                                       | 4.9                                   | 12.6                                    | 23.5                                     | 59.0                                      | 171.1  | Plovdiv  |
| Смолян  | 539           | -                                     | -                                       | 110                                      | 429                                       | -                                     | -                                       | 20.4                                     | 79.6                                      | 168.8  | Smolyan  |
| Хасково   | 1063          | 21                                    | 160                                     | 147                                      | 735                                       | 2.0                                   | 15.1                                    | 13.8                                     | 69.1                                      | 192.1  | Haskovo  |

<sup>1</sup> За обхвата на районите - вж. методологичните бележки.

<sup>1</sup> For coverage of regions - see methodological notes.

2. Републиканска пътна мрежа към 31.12.2008 г. според вида на настилка по статистически зони, статистически райони и по области<sup>1</sup>National road network by type of pavement, statistical zone, statistical region and by district as of 31.12.2008<sup>1</sup>(Километри)  
(Kilometres)

| Статистически зони<br>Статистически райони<br>Области | Общо<br>Roads -<br>total | Пътища с настилка/Paved roads |                                    |                              |   |  | Пътища<br>без<br>настилка<br>Unpaved<br>roads | Statistical zones,<br>statistical regions<br>and districts |
|---|--------------------------|-------------------------------|------------------------------------|------------------------------|---|--|---|--|
|   |                          | всичко<br>Total               | асфал-<br>това<br>Bitumi-<br>nized | паважна<br>Cobble-<br>stones | трошено-<br>каменна<br>Crushed-<br>stone<br>(macadam) | балас-<br>трена<br>Coarse<br>aggregate<br>(rubble) |   |  |
| <b>Общо за страната</b>                               | <b>19435</b>             | <b>19156</b>                  | <b>18870</b>                       | <b>112</b>                   | <b>124</b>  | <b>50</b>  | <b>279</b>                                    | <b>Total</b>   |
| <i>Северна и Югоизточна<br/>България</i>              | 12180                    | 12104                         | 11933                              | 84                           | 68  | 19   | 76  | <i>North and South-East<br/>Bulgaria</i>                   |
| <b>Северозападен район</b>                            | <b>3386</b>              | <b>3362</b>                   | <b>3310</b>                        | <b>24</b>                    | <b>28</b>   | -  | <b>24</b>                                     | <b>North-West region</b>                                   |
| Видин   | 611                      | 611                           | 595                                | 1                            | 15  | -  | -   | Vidin  |
| Враца   | 634                      | 627                           | 609                                | 5                            | 13  | -  | 7   | Vratsa   |
| Ловеч   | 748                      | 731                           | 731                                | -                            | -   | -  | 17  | Lovech   |
| Монтана   | 602                      | 602                           | 587                                | 15                           | -   | -  | -   | Montana  |
| Плевен  | 791                      | 791                           | 788                                | 3                            | -   | -  | -   | Pleven   |
| <b>Северен централен район</b>                        | <b>2960</b>              | <b>2940</b>                   | <b>2867</b>                        | <b>47</b>                    | <b>11</b>   | <b>15</b>  | <b>20</b>                                     | <b>North Central region</b>                                |
| Велико Търново  | 938                      | 933                           | 871                                | 45                           | 2   | 15   | 5   | Veliko Tarnovo   |
| Габрово   | 503                      | 503                           | 503                                | -                            | -   | -  | -   | Gabrovo  |
| Разград   | 501                      | 501                           | 498                                | -                            | 3   | -  | -   | Razgrad  |
| Русе  | 512                      | 497                           | 495                                | 2                            | -   | -  | 15  | Ruse   |
| Силистра  | 506                      | 506                           | 500                                | -                            | 6   | -  | -   | Silistra   |
| <b>Североизточен район</b>                            | <b>2667</b>              | <b>2666</b>                   | <b>2655</b>                        | -                            | <b>11</b>   | -  | <b>1</b>                                      | <b>North-East region</b>                                   |
| Варна   | 712                      | 712                           | 712                                | -                            | -   | -  | -   | Varna  |
| Добрич  | 826                      | 825                           | 825                                | -                            | -   | -  | 1   | Dobrich  |
| Търговище   | 523                      | 523                           | 512                                | -                            | 11  | -  | -   | Targovishte  |
| Шумен   | 606                      | 606                           | 606                                | -                            | -   | -  | -   | Shumen   |
| <b>Югоизточен район</b>                               | <b>3167</b>              | <b>3136</b>                   | <b>3101</b>                        | <b>13</b>                    | <b>18</b>   | <b>4</b>   | <b>31</b>                                     | <b>South-East region</b>                                   |
| Бургас  | 1169                     | 1169                          | 1165                               | 4                            | -   | -  | -   | Burgas   |
| Сливен  | 541                      | 541                           | 537                                | -                            | -   | 4  | -   | Sliven   |
| Стара Загора  | 861                      | 838                           | 824                                | 4                            | 10  | -  | 23  | Stara Zagora   |
| Ямбол   | 596                      | 588                           | 575                                | 5                            | 8   | -  | 8   | Yambol   |
| <i>Югозападна и Южна<br/>централна България</i>       | 7255                     | 7052                          | 6937                               | 28                           | 56  | 31   | 203   | <i>South-West and South<br/>Central Bulgaria</i>           |
| <b>Югозападен район</b>                               | <b>3272</b>              | <b>3172</b>                   | <b>3116</b>                        | <b>5</b>                     | <b>20</b>   | <b>31</b>  | <b>100</b>                                    | <b>South-West region</b>                                   |
| Благоевград   | 666                      | 653                           | 640                                | -                            | -   | 13   | 13  | Blagoevgrad  |
| Кюстендил   | 577                      | 546                           | 515                                | -                            | 13  | 18   | 31  | Kyustendil   |
| Перник  | 546                      | 508                           | 505                                | 3                            | -   | -  | 38  | Pernik   |
| София   | 1483                     | 1465                          | 1456                               | 2                            | 7   | -  | 18  | Sofia  |
| <b>Южен централен район</b>                           | <b>3983</b>              | <b>3880</b>                   | <b>3821</b>                        | <b>23</b>                    | <b>36</b>   | -  | <b>103</b>                                    | <b>South Central region</b>                                |
| Кърджали  | 620                      | 614                           | 609                                | -                            | 5   | -  | 6   | Kardzhali  |
| Пазарджик   | 739                      | 733                           | 714                                | 7                            | 12  | -  | 6   | Pazardzhik   |
| Пловдив   | 1022                     | 973                           | 946                                | 11                           | 16  | -  | 49  | Plodiv   |
| Смолян  | 539                      | 517                           | 514                                | -                            | 3   | -  | 22  | Smolyan  |
| Хасково   | 1063                     | 1043                          | 1038                               | 5                            | -   | -  | 20  | Haskovo  |

<sup>1</sup>За обхвата на районите - вж. методологичните бележки.<sup>1</sup>For coverage of regions - see methodological notes.



**СЪОБЩЕНИЯ**  
**COMMUNICATIONS**



#### 1. Пощенска мрежа по статистически зони, статистически райони и по области към 31.12.2008 година<sup>1</sup> Postal network by statistical zone, statistical region and by district as of 31.12.2008<sup>1</sup>

(Брой)  
(Number)

| Статистически зони<br>Статистически райони<br>Области | Пощенски, телеграфни<br>и телефонни станции<br>Post, telegraph<br>and telephone stations | Агентства<br>Postal agencies | Statistical zones,<br>statistical regions<br>and districts |
|---|--|------------------------------|--|
| <b>Общо за страната</b>                               | <b>2981</b>  | <b>1104</b>                  | <b>Total</b>   |
| <i>Северна и Югоизточна<br/>България</i>              | <i>1868</i>  | <i>564</i>                   | <i>North and South-East<br/>Bulgaria</i>                   |
| <b>Северозападен район</b>                            | <b>534</b>   | <b>123</b>                   | <b>North-West region</b>                                   |
| Видин   | 82   | 23                           | Vidin  |
| Враца   | 110  | 19                           | Vratsa   |
| Ловеч   | 107  | 33                           | Lovech   |
| Монтана   | 104  | 19                           | Montana  |
| Плевен  | 131  | 29                           | Pleven   |
| <b>Северен централен район</b>                        | <b>481</b>   | <b>111</b>                   | <b>North Central region</b>                                |
| Велико Търново  | 154  | 26                           | Veliko Tarnovo   |
| Габрово   | 67   | 16                           | Gabrovo  |
| Разград   | 87   | 25                           | Razgrad  |
| Русе  | 103  | 24                           | Ruse   |
| Силистра  | 70   | 20                           | Silistra   |
| <b>Североизточен район</b>                            | <b>400</b>   | <b>191</b>                   | <b>North-East region</b>                                   |
| Варна   | 132  | 124                          | Varna  |
| Добрич  | 80   | 28                           | Dobrich  |
| Търговище   | 77   | 20                           | Targovishte  |
| Шумен   | 111  | 19                           | Shumen   |
| <b>Югоизточен район</b>                               | <b>453</b>   | <b>139</b>                   | <b>South-East region</b>                                   |
| Бургас  | 162  | 57                           | Burgas   |
| Сливен  | 92   | 14                           | Sliven   |
| Стара Загора  | 129  | 41                           | Stara Zagora   |
| Ямбол   | 70   | 27                           | Yambol   |
| <i>Югозападна и Южна<br/>централна България</i>       | <i>1113</i>  | <i>540</i>                   | <i>South-West and South<br/>Central Bulgaria</i>           |
| <b>Югозападен район</b>                               | <b>551</b>   | <b>366</b>                   | <b>South-West region</b>                                   |
| Благоевград   | 127  | 50                           | Blagoevgrad  |
| Кюстендил   | 78   | 18                           | Kyustendil   |
| Перник  | 68   | 17                           | Pernik   |
| София   | 156  | 36                           | Sofia cap.   |
| София (столица)                                       | 122  | 245                          | Sofia  |
| <b>Южен централен район</b>                           | <b>562</b>   | <b>174</b>                   | <b>South Central region</b>                                |
| Кърджали  | 66   | 15                           | Kardzhali  |
| Пазарджик   | 106  | 29                           | Pazardzhik   |
| Пловдив   | 191  | 83                           | Plovdiv  |
| Смолян  | 63   | 22                           | Smolyan  |
| Хасково   | 136  | 25                           | Haskovo  |

<sup>1</sup> За обхвата на районите - вж. методологичните бележки.

<sup>1</sup> For coverage of regions - see methodological notes.

**ВЪТРЕШНА ТЪРГОВИЯ;  
ХОТЕЛИЕРСТВО И  
РЕСТОРАНТЪОРСТВО  
DOMESTIC TRADE;  
ACCOMMODATION AND  
FOOD SERVICE ACTIVITIES**



### 1. Магазини за продажби на дребно по статистически зони и статистически райони към 31.12.2008 година<sup>1</sup> Retail sales shops by statistical zone and statistical region as of 31.12.2008<sup>1</sup>

| Статистически зони<br>Статистически райони      | Общо<br>Total | Магазини за храни,<br>напитки и тютюневи<br>изделия<br>Shops for foods, beverages<br>and tobacco | Магазини за нехра-<br>нителни стоки<br>Shops for durable and<br>other consumer goods | (Брой)<br>(Number)                               |
|---|---------------|--|--|--|
| <b>Общо за страната</b>                         | <b>111370</b> | <b>43784</b>   | <b>67586</b>   | <b>Total</b>                                     |
| <i>Северна и Югоизточна<br/>България</i>        | 58841         | 23824  | 35017  | <i>North and South-East<br/>Bulgaria</i>         |
| Северозападен                                   | 12527         | 5488   | 7039   | North-West                                       |
| Северен централен                               | 13280         | 5472   | 7808   | North Central                                    |
| Североизточен                                   | 15385         | 5897   | 9488   | North-East                                       |
| Югоизточен                                      | 17649         | 6967   | 10682  | South-East                                       |
| <i>Югозападна и Южна<br/>централна България</i> | 52529         | 19960  | 32569  | <i>South-West and South<br/>Central Bulgaria</i> |
| Югозападен                                      | 30976         | 11042  | 19934  | South-West                                       |
| Южен централен                                  | 21553         | 8918   | 12635  | South Central                                    |

### 2. Продажби на дребно по статистически зони и статистически райони през 2008 година<sup>1</sup> Retail sales by statistical zone and statistical region in 2008<sup>1</sup>

| Статистически зони<br>Статистически райони      | Общо<br>Total   | Храни, напитки<br>и тютюневи изделия<br>Foods, beverages<br>and tobacco | Нехранителни стоки<br>Durable and other<br>consumer goods | (Хиляди левове)<br>(Thousand Levs)               |
|---|-----------------|---|---|--|
| <b>Общо за страната</b>                         | <b>33318487</b> | <b>9812588</b>  | <b>23505899</b>   | <b>Total</b>                                     |
| <i>Северна и Югоизточна<br/>България</i>        | 10248652        | 4103500   | 6145152   | <i>North and South-East<br/>Bulgaria</i>         |
| Северозападен                                   | 1591016         | 688887  | 902129  | North-West                                       |
| Северен централен                               | 2306451         | 981108  | 1325343   | North Central                                    |
| Североизточен                                   | 3127851         | 1278065   | 1849786   | North-East                                       |
| Югоизточен                                      | 3223334         | 1155440   | 2067894   | South-East                                       |
| <i>Югозападна и Южна<br/>централна България</i> | 23069835        | 5709088   | 17360747  | <i>South-West and South<br/>Central Bulgaria</i> |
| Югозападен                                      | 19202259        | 4414617   | 14787642  | South-West                                       |
| Южен централен                                  | 3867576         | 1294471   | 2573105   | South Central                                    |

<sup>1</sup> За обхвата на районите - вж. методологичните бележки.

<sup>1</sup> For coverage of regions - see methodological notes.

3. Икономически резултати от дейността на стопанските субекти в сектор „Търговия; ремонт на автомобили и мотоциклети“ по статистически зони и статистически райони през 2008 година<sup>1</sup>

 Economic results of enterprises in 'Wholesale and retail trade; repair of motor vehicles and motorcycles' by statistical zone and statistical region in 2008<sup>1</sup>

 (Хиляди левове)  
(Thousand Levs)

| Статистически зони<br>Статистически райони      | Приходи от оперативна дейност<br>Receipts from operating activity |   | Разходи за оперативна дейност<br>Expenditure of operating activity |  |  |   | Statistical zones and<br>statistical regions     |
|---|---|---|--|--|--|---|--|
|   | общо<br>Total   | в т.ч.<br>нетни приходи<br>от продажби<br>of which:<br>Net receipts<br>from sales | общо<br>Total  | в това число<br>of which:  |  |   |  |
|   |   |   |  | суровини,<br>материали и<br>външни услуги<br>Raw materials<br>and external<br>services | разходи за<br>персонала<br>Labour<br>costs | балансирана<br>стойност на<br>продадените<br>активи<br>Balance<br>value |  |
| <b>Общо за страната</b>                         | <b>91118045</b>   | <b>88710224</b>   | <b>86862778</b>  | <b>7588943</b>   | <b>2649615</b>                             | <b>74438446</b>   | <b>Total</b>                                     |
| <i>Северна и Югоизточна<br/>България</i>        | 29647037  | 28893249  | 28372200   | 2180061  | 777165                                     | 24786897  | <i>North and South-East<br/>Bulgaria</i>         |
| Северозападен                                   | 3812739   | 3730795   | 3711850  | 276734   | 122860                                     | 3221696   | North-West                                       |
| Северен централен                               | 6044137   | 5902681   | 5775489  | 486678   | 177628                                     | 4984943   | North Central                                    |
| Североизточен                                   | 9760887   | 9388369   | 9160044  | 804683   | 257995                                     | 7909582   | North-East                                       |
| Югоизточен                                      | 10029274  | 9871404   | 9724817  | 611966   | 218682                                     | 8670676   | South-East                                       |
| <i>Югозападна и Южна<br/>централна България</i> | 61471008  | 59816975  | 58490578   | 5408882  | 1872450                                    | 49651549  | <i>South-West and South<br/>Central Bulgaria</i> |
| Югозападен                                      | 51658443  | 50268793  | 49173919   | 4527024  | 1574449                                    | 41736795  | South-West                                       |
| Южен централен                                  | 9812565   | 9548182   | 9316659  | 881858   | 298001                                     | 7914754   | South Central                                    |

<sup>1</sup> За обхвата на районите - вж. методологичните бележки.

<sup>1</sup> For coverage of regions - see methodological notes.

## XIV. Вътрешна търговия; Хотелиерство и ресторантьорство

4. Икономически резултати от дейността на стопанските субекти в сектор „Хотелиерство и ресторантьорство“ по статистически зони и статистически райони през 2008 година<sup>1</sup>

Economic results of enterprises in 'Accommodation and food service activities' by statistical zone and statistical region in 2008<sup>1</sup>

(Хиляди левове)  
(Thousand Levs)

| Статистически зони<br>Статистически райони      | Приходи от оперативна дейност<br>Receipts from operating activity |   | Разходи за оперативна дейност<br>Expenditure of operating activity |  |  |   | Statistical zones and<br>statistical regions     |
|---|---|---|--|--|--|---|--|
|   | общо<br>Total   | в т.ч.<br>нетни приходи<br>от продажби<br>of which:<br>Net receipts<br>from sales | общо<br>Total  | в това число<br>of which:  |  |   |  |
|   |   |   |  | суровини,<br>материали и<br>външни услуги<br>Raw materials<br>and external<br>services | разходи за<br>персонала<br>Labour<br>costs | балансирана<br>стойност на<br>продадените<br>активи<br>Balance<br>value |  |
| <b>Общо за страната</b>                         | <b>3278595</b>  | <b>2908727</b>  | <b>3009342</b>   | <b>1304337</b>   | <b>513591</b>                              | <b>801050</b>   | <b>Total</b>                                     |
| <i>Северна и Югоизточна<br/>България</i>        | <i>1675594</i>  | <i>1478124</i>  | <i>1505249</i>   | <i>626108</i>  | <i>239165</i>                              | <i>425951</i>   | <i>North and South-East<br/>Bulgaria</i>         |
| Северозападен                                   | 119428  | 107279  | 114817   | 40013  | 21917                                      | 42591   | North-West                                       |
| Северен централен                               | 163426  | 148168  | 156424   | 50540  | 30059                                      | 63526   | North Central                                    |
| Североизточен                                   | 700485  | 624605  | 605826   | 274504   | 100131                                     | 133425  | North-East                                       |
| Югоизточен                                      | 692255  | 598072  | 628182   | 261051   | 87058                                      | 186409  | South-East                                       |
| <i>Югозападна и Южна<br/>централна България</i> | <i>1603001</i>  | <i>1430603</i>  | <i>1504093</i>   | <i>678229</i>  | <i>274426</i>                              | <i>375099</i>   | <i>South-West and South<br/>Central Bulgaria</i> |
| Югозападен                                      | 1197382   | 1074049   | 1127329  | 526422   | 204469                                     | 254745  | South-West                                       |
| Южен централен                                  | 405619  | 356554  | 376764   | 151807   | 69957                                      | 120354  | South Central                                    |

<sup>1</sup> За обхвата на районите - вж. методологичните бележки.

<sup>1</sup> For coverage of regions - see methodological notes.

**ТУРИЗЪМ**  
**TOURISM**



1. Средства за подслон по статистически зони, статистически райони и по области през 2008 година<sup>1,2</sup>  
Accommodation establishment by statistical zone, statistical region and by district in 2008<sup>1,2</sup>

(Брой)  
(Number)

| Статистически зони<br>Статистически райони<br>Области | Средства<br>за подслон<br>Accommodation<br>establishments | Легла<br>Bedplaces | Легла-<br>денонощия<br>Bednights | Реализирани нощувки<br>Nights spent |   | Пренощували лица<br>Visitors for a night and over |   | Statistical zones,<br>statistical regions<br>and districts |
|---|---|--------------------|----------------------------------|-------------------------------------|---|---|---|--|
|   |   |                    |                                  | общо<br>Total                       | в т.ч. от<br>чужденци<br>of which:<br>by foreigners | общо<br>Total                                     | в т.ч.<br>чужденци<br>of which:<br>foreigners |  |
| <b>Общо за страната</b>                               | <b>3217</b>   | <b>276586</b>      | <b>60765292</b>                  | <b>18295403</b>                     | <b>11802017</b>                                     | <b>5025299</b>                                    | <b>2226185</b>                                | <b>Total</b>   |
| <i>Северна и Югоизточна<br/>България</i>              | 2148  | 209508             | 39184728                         | 13741962                            | 10007922  | 2874373   | 1493976                                       | <i>North and South-East<br/>Bulgaria</i>                   |
| <b>Северозападен<br/>район</b>                        | <b>158</b>  | <b>7491</b>        | <b>2456222</b>                   | <b>436509</b>                       | <b>50629</b>  | <b>234888</b>                                     | <b>22741</b>                                  | <b>North-West region</b>                                   |
| Видин   | 27  | 651                | 219366                           | 35413                               | 7500  | 24835   | 3354  | Vidin  |
| Враца   | 20  | 881                | 275662                           | 51884                               | 7954  | 24433   | 2818  | Vratsa   |
| Ловеч   | 74  | 3814               | 1199757                          | 192022                              | 14408   | 103670  | 7099  | Lovech   |
| Монтана   | 25  | 1193               | 414667                           | 61482                               | 4875  | 25609   | 2680  | Montana  |
| Плевен  | 12  | 952                | 346770                           | 95708                               | 15892   | 56341   | 6790  | Pleven   |
| <b>Северен централен<br/>район</b>                    | <b>194</b>  | <b>9634</b>        | <b>3365996</b>                   | <b>612006</b>                       | <b>113712</b>                                       | <b>369547</b>                                     | <b>62997</b>                                  | <b>North Central region</b>                                |
| Велико Търново  | 67  | 3802               | 1356888                          | 221033                              | 40119   | 135315  | 26060   | Veliko Tarnovo   |
| Габрово   | 53  | 2868               | 1023731                          | 192485                              | 27926   | 103106  | 12398   | Gabrovo  |
| Разград   | 16  | 766                | 263574                           | 31439                               | 5521  | 20618   | 2738  | Razgrad  |
| Русе  | 39  | 1663               | 567955                           | 133761                              | 31819   | 86466   | 17061   | Ruse   |
| Силистра  | 19  | 535                | 153848                           | 33288                               | 8327  | 24042   | 4740  | Silistra   |
| <b>Североизточен<br/>район</b>                        | <b>782</b>  | <b>87647</b>       | <b>16419005</b>                  | <b>6068080</b>                      | <b>4768276</b>                                      | <b>1167387</b>                                    | <b>738897</b>                                 | <b>North-East region</b>                                   |
| Варна   | 528   | 61222              | 12403916                         | 4793207                             | 3787337   | 906214  | 593240  | Varna  |
| Добрич  | 175   | 24433              | 3317910                          | 1182701                             | 949869  | 206437  | 134008  | Dobrich  |
| Търговище   | 18  | 557                | 201092                           | 38571                               | 18434   | 16139   | 2543  | Targovishte  |
| Шумен   | 61  | 1435               | 496087                           | 53601                               | 12636   | 38597   | 9106  | Shumen   |
| <b>Югоизточен район</b>                               | <b>1014</b>   | <b>104736</b>      | <b>16943505</b>                  | <b>6625367</b>                      | <b>5075305</b>                                      | <b>1102551</b>                                    | <b>669341</b>                                 | <b>South-East region</b>                                   |
| Бургас  | 873   | 98933              | 14917422                         | 6176373                             | 4988545   | 910206  | 636140  | Burgas   |
| Сливен  | 65  | 2011               | 702366                           | 85042                               | 13234   | 49654   | 5657  | Sliven   |
| Стара Загора  | 40  | 3087               | 1083523                          | 316229                              | 55646   | 119812  | 23307   | Stara Zagora   |
| Ямбол   | 36  | 705                | 240194                           | 47723                               | 17880   | 22879   | 4237  | Yambol   |
| <i>Югозападна и Южна<br/>централна България</i>       | 1069  | 67078              | 21580564                         | 4553441                             | 1794095   | 2150926   | 732209  | <i>South-West and South<br/>Central Bulgaria</i>           |
| <b>Югозападен район</b>                               | <b>437</b>  | <b>40139</b>       | <b>12384638</b>                  | <b>2808316</b>                      | <b>1417998</b>                                      | <b>1329419</b>                                    | <b>595348</b>                                 | <b>South-West region</b>                                   |
| Благоевград   | 186   | 14141              | 4484486                          | 760022                              | 332284  | 336047  | 118290  | Blagoevgrad  |
| Кюстендил   | 34  | 2266               | 797008                           | 120208                              | 9933  | 66003   | 5085  | Kyustendil   |
| Перник  | 19  | 932                | 315470                           | 43222                               | 8543  | 14654   | 2023  | Pernik   |
| София   | 49  | 8978               | 2141080                          | 450547                              | 237211  | 140066  | 47942   | Sofia  |
| София (столица)                                       | 149   | 13822              | 4646594                          | 1434317                             | 830027  | 772649  | 422008  | Sofia cap.   |
| <b>Южен централен<br/>район</b>                       | <b>632</b>  | <b>26939</b>       | <b>9195926</b>                   | <b>1745125</b>                      | <b>376097</b>                                       | <b>821507</b>                                     | <b>136861</b>                                 | <b>South Central region</b>                                |
| Кърджали  | 19  | 905                | 330441                           | 49570                               | 10283   | 29708   | 5413  | Kardzhali  |
| Пазарджик   | 66  | 3930               | 1404963                          | 348099                              | 28131   | 149931  | 10568   | Pazardzhik   |
| Пловдив   | 226   | 9053               | 3173431                          | 732740                              | 191322  | 393678  | 79359   | Plovdiv  |
| Смолян  | 287   | 11318              | 3661475                          | 512363                              | 123470  | 184145  | 26402   | Smolyan  |
| Хасково   | 34  | 1733               | 625616                           | 102353                              | 22891   | 64045   | 15119   | Haskovo  |

<sup>1</sup>Функционирали през годината.

<sup>2</sup>За обхвата на районите - вж. методологичните бележки.

<sup>1</sup> In use.

<sup>2</sup> For coverage of regions - see methodological notes.

**ЗДРАВЕОПАЗВАНЕ**  
**HEALTH**



1. Лечебни и здравни заведения по статистически зони, статистически райони и по области към 31.12.2008 година<sup>1</sup>  
 Health establishments by statistical zone, statistical region and by district as of 31.12.2008<sup>1</sup>

| Статистически зони<br>Статистически райони<br>Области | Лечебни заведения за<br>болнична помощ<br>Hospital establishments |  | Лечебни<br>заведения за<br>извънболнична<br>помощ<br>Outpatient<br>health<br>establishments | Statistical zones,<br>statistical regions<br>and districts |
|---|---|--|---|--|
|   | общо<br>Total   | в т.ч. болници<br>of which:<br>hospitals |   |  |
| Брой<br>Number  |   |  |   |  |
| <b>Общо за страната<sup>2</sup></b>                   | <b>351</b>  | <b>305</b>                               | <b>1 679</b>  | <b>Total<sup>2</sup></b>                                   |
| <i>Северна и Югоизточна<br/>България</i>              | <i>167</i>  | <i>141</i>                               | <i>831</i>  | <i>North and South-East<br/>Bulgaria</i>                   |
| <b>Северозападен район</b>                            | <b>40</b>   | <b>36</b>                                | <b>150</b>  | <b>North-West region</b>                                   |
| Видин   | 3   | 3  | 35  | Vidin  |
| Враца   | 13  | 9  | 22  | Vratsa   |
| Ловеч   | 7   | 7  | 14  | Lovech   |
| Монтана   | 5   | 5  | 29  | Montana  |
| Плевен  | 12  | 12                                       | 50  | Pleven   |
| <b>Северен централен район</b>                        | <b>40</b>   | <b>32</b>                                | <b>201</b>  | <b>North Central region</b>                                |
| Велико Търново  | 13  | 9  | 59  | Veliko Tarnovo   |
| Габрово   | 8   | 8  | 32  | Gabrovo  |
| Разград   | 3   | 3  | 28  | Razgrad  |
| Русе  | 13  | 9  | 58  | Ruse   |
| Силистра  | 3   | 3  | 24  | Silistra   |
| <b>Североизточен район</b>                            | <b>34</b>   | <b>28</b>                                | <b>266</b>  | <b>North-East region</b>                                   |
| Варна   | 14  | 12                                       | 167   | Varna  |
| Добрич  | 9   | 8  | 30  | Dobrich  |
| Търговище   | 4   | 4  | 29  | Targovishte  |
| Шумен   | 7   | 4  | 40  | Shumen   |
| <b>Югоизточен район</b>                               | <b>53</b>   | <b>45</b>                                | <b>214</b>  | <b>South-East region</b>                                   |
| Бургас  | 21  | 18                                       | 73  | Burgas   |
| Сливен  | 10  | 9  | 52  | Sliven   |
| Стара Загора  | 19  | 15                                       | 67  | Stara Zagora   |
| Ямбол   | 3   | 3  | 22  | Yambol   |
| <i>Югозападна и Южна<br/>централна България</i>       | <i>173</i>  | <i>153</i>                               | <i>760</i>  | <i>South-West and South<br/>Central Bulgaria</i>           |
| <b>Югозападен район</b>                               | <b>103</b>  | <b>94</b>                                | <b>416</b>  | <b>South-West region</b>                                   |
| Благоевград   | 13  | 9  | 42  | Blagoevgrad  |
| Кюстендил   | 7   | 7  | 27  | Kyustendil   |
| Перник  | 6   | 6  | 28  | Pernik   |
| София   | 16  | 13                                       | 48  | Sofia  |
| София (столица)                                       | 61  | 59                                       | 271   | Sofia cap.   |
| <b>Южен централен район</b>                           | <b>70</b>   | <b>59</b>                                | <b>344</b>  | <b>South Central region</b>                                |
| Кърджали  | 7   | 6  | 20  | Kardzhali  |
| Пазарджик   | 13  | 12                                       | 55  | Pazardzhik   |
| Пловдив   | 29  | 26                                       | 167   | Plovdiv  |
| Смолян  | 8   | 6  | 28  | Smolyan  |
| Хасково   | 13  | 9  | 74  | Haskovo  |

1. Лечебни и здравни заведения по статистически зони, статистически райони и по области към 31.12.2008 година<sup>1</sup>  
Health establishments by statistical zone, statistical region and by district as of 31.12.2008<sup>1</sup>

(Продължение и край)  
(Continued and end)

| Статистически зони<br>Статистически райони<br>Области | Лечебни заведения за<br>болнична помощ<br>Hospital establishments |  | Лечебни<br>заведения за<br>извънболнична<br>помощ<br>Outpatient<br>health<br>establishments | Statistical zones,<br>statistical regions<br>and districts |
|---|---|--|---|--|
|   | общо<br>Total   | в т.ч. болници<br>of which:<br>hospitals |   |  |
| Легла<br>Beds   |   |  |   |  |
| <b>Общо за страната<sup>2</sup></b>                   | <b>49507</b>  | <b>45353</b>                             | <b>961</b>  | <b>Total<sup>2</sup></b>                                   |
| <i>Северна и Югоизточна<br/>България</i>              | 22764   | 20228                                    | 476   | <i>North and South-East<br/>Bulgaria</i>                   |
| <b>Северозападен район</b>                            | <b>5608</b>   | <b>5198</b>                              | <b>72</b>   | <b>North-West region</b>                                   |
| Видин   | 461   | 461                                      | 20  | Vidin  |
| Враца   | 1375  | 965                                      | 7   | Vratsa   |
| Ловеч   | 1257  | 1257                                     | 2   | Lovech   |
| Монтана   | 930   | 930                                      | 17  | Montana  |
| Плевен  | 1585  | 1585                                     | 26  | Pleven   |
| <b>Северен централен район</b>                        | <b>5548</b>   | <b>4720</b>                              | <b>82</b>   | <b>North Central region</b>                                |
| Велико Търново  | 1867  | 1486                                     | 28  | Veliko Tarnovo   |
| Габрово   | 942   | 942                                      | 36  | Gabrovo  |
| Разград   | 535   | 535                                      | 2   | Razgrad  |
| Русе  | 1628  | 1181                                     | 7   | Ruse   |
| Силистра  | 576   | 576                                      | 9   | Silistra   |
| <b>Североизточен район</b>                            | <b>4762</b>   | <b>4260</b>                              | <b>203</b>  | <b>North-East region</b>                                   |
| Варна   | 2160  | 1965                                     | 133   | Varna  |
| Добрич  | 1014  | 919                                      | 29  | Dobrich  |
| Търговище   | 666   | 666                                      | 23  | Targovishte  |
| Шумен   | 922   | 710                                      | 18  | Shumen   |
| <b>Югоизточен район</b>                               | <b>6846</b>   | <b>6050</b>                              | <b>119</b>  | <b>South-East region</b>                                   |
| Бургас  | 2308  | 1903                                     | 64  | Burgas   |
| Сливен  | 1165  | 1147                                     | 6   | Sliven   |
| Стара Загора  | 2847  | 2474                                     | 41  | Stara Zagora   |
| Ямбол   | 526   | 526                                      | 8   | Yambol   |
| <i>Югозападна и Южна<br/>централна България</i>       | 24266   | 22648                                    | 291   | <i>South-West and South<br/>Central Bulgaria</i>           |
| <b>Югозападен район</b>                               | <b>14548</b>  | <b>13997</b>                             | <b>143</b>  | <b>South-West region</b>                                   |
| Благоевград   | 1768  | 1486                                     | 12  | Blagoevgrad  |
| Кюстендил   | 1189  | 1189                                     | -   | Kyustendil   |
| Перник  | 587   | 587                                      | 2   | Pernik   |
| София   | 1689  | 1480                                     | 14  | Sofia  |
| София (столица)                                       | 9315  | 9255                                     | 115   | Sofia cap.   |
| <b>Южен централен район</b>                           | <b>9718</b>   | <b>8651</b>                              | <b>148</b>  | <b>South Central region</b>                                |
| Кърджали  | 964   | 904                                      | 12  | Kardzhali  |
| Пазарджик   | 1815  | 1775                                     | 22  | Pazardzhik   |
| Пловдив   | 4792  | 4186                                     | 79  | Plovdiv  |
| Смолян  | 834   | 749                                      | 4   | Smolyan  |
| Хасково   | 1313  | 1037                                     | 31  | Haskovo  |

<sup>1</sup> За обхвата на районите - вж. методологичните бележки.

<sup>2</sup> Към общия брой на лечебните и здравните заведения са включени и тези към други ведомства. Техният брой не е разпределен по области.

<sup>1</sup> For coverage of regions - see methodological notes.

<sup>2</sup> Health establishments attached to other offices are included in the total number but not included in the distribution by districts.



**2. Население на един лекар и на един лекар по дентална медицина по статистически зони, статистически райони и по области към 31.12.2008 година<sup>1</sup>**

 Population per physician and dentist by statistical zone, statistical region and by district as of 31.12.2008<sup>1</sup>

| Статистически зони<br>Статистически райони<br>Области | Население<br>на един лекар<br>Population<br>per physician | Население<br>на един лекар<br>по дентална<br>медицина<br>Population<br>per dentist | Statistical zones,<br>statistical regions<br>and districts |
|---|---|--|--|
| <b>Общо за страната<sup>2</sup></b>                   | <b>277</b>  | <b>1210</b>  | <b>Total<sup>2</sup></b>                                   |
| <i>Северна и Югоизточна<br/>България</i>              | 305   | 1544   | <i>North and South-East<br/>Bulgaria</i>                   |
| <b>Северозападен район</b>                            | <b>276</b>  | <b>1599</b>  | <b>North-West region</b>                                   |
| Видин   | 302   | 1149   | Vidin  |
| Враца   | 303   | 1977   | Vratsa   |
| Ловеч   | 272   | 1358   | Lovech   |
| Монтана   | 332   | 1862   | Montana  |
| Плевен  | 234   | 1653   | Pleven   |
| <b>Северен централен район</b>                        | <b>349</b>  | <b>1583</b>  | <b>North Central region</b>                                |
| Велико Търново  | 333   | 1484   | Veliko Tarnovo   |
| Габрово   | 282   | 1199   | Gabrovo  |
| Разград   | 419   | 2038   | Razgrad  |
| Русе  | 354   | 1551   | Ruse   |
| Силистра  | 407   | 2188   | Silistra   |
| <b>Североизточен район</b>                            | <b>275</b>  | <b>1514</b>  | <b>North-East region</b>                                   |
| Варна   | 218   | 1226   | Varna  |
| Добрич  | 364   | 1693   | Dobrich  |
| Търговище   | 361   | 2224   | Targovishte  |
| Шумен   | 347   | 1975   | Shumen   |
| <b>Югоизточен район</b>                               | <b>332</b>  | <b>1499</b>  | <b>South-East region</b>                                   |
| Бургас  | 382   | 1631   | Burgas   |
| Сливен  | 362   | 1589   | Sliven   |
| Стара Загора  | 257   | 1334   | Stara Zagora   |
| Ямбол   | 426   | 1481   | Yambol   |
| <i>Югозападна и Южна<br/>централна България</i>       | 268   | 1006   | <i>South-West and South<br/>Central Bulgaria</i>           |
| <b>Югозападен район</b>                               | <b>247</b>  | <b>983</b>   | <b>South-West region</b>                                   |
| Благоевград   | 386   | 1381   | Blagoevgrad  |
| Кюстендил   | 314   | 1209   | Kyustendil   |
| Перник  | 375   | 1041   | Pernik   |
| София   | 281   | 2230   | Sofia  |
| София (столица)                                       | 209   | 807  | Sofia cap.   |
| <b>Южен централен район</b>                           | <b>304</b>  | <b>1039</b>  | <b>South Central region</b>                                |
| Кърджали  | 409   | 1500   | Kardzhali  |
| Пазарджик   | 377   | 1380   | Pazardzhik   |
| Пловдив   | 247   | 817  | Plovdiv  |
| Смолян  | 364   | 1194   | Smolyan  |
| Хасково   | 364   | 1315   | Haskovo  |

<sup>1</sup> За обхвата на районите - вж. методологичните бележки.

<sup>2</sup> Показателите за страната са изчислени с общия брой на лекарите и стоматолозите, вкл. към други ведомства.

<sup>1</sup> For coverage of regions - see methodological notes.

<sup>2</sup> Population per physician and per dentist generally for the country is calculated by taking the total number of physicians and dentists incl. those attached to other offices.

### 3. Предоставяне на социални услуги по статистически зони, статистически райони и по области през 2008 година<sup>1,2</sup> Carrying out social services by statistical zone, statistical region and by district in 2008<sup>1,2</sup>

(Брой)  
(Number)

| Статистически зони<br>Статистически райони<br>Области | Места за социални услуги, извършвани<br>Places for social services provided |   |  | Statistical zones,<br>statistical regions<br>and districts |
|---|---|---|--|--|
|   | в общността <sup>3</sup><br>In the community <sup>3</sup>                   |   | в специализи-<br>рани институции<br>за социални услуги <sup>4</sup><br>Specialized<br>institutions for<br>carrying out social<br>services <sup>4</sup> |  |
|   | общо<br>Total   | в т.ч. домашен<br>социален патронаж <sup>5</sup><br>of which: Home care<br>patronage <sup>5</sup> |  |  |
| <b>Общо за страната</b>                               | <b>69974</b>  | <b>50586</b>  | <b>19794</b>   | <b>Total</b>   |
| <i>Северна и Югоизточна</i>                           |   |   |  | <i>North and South-East</i>                                |
| <i>България</i>                                       | 40739   | 30890   | 12892  | <i>Bulgaria</i>  |
| <b>Северозападен район</b>                            | <b>11176</b>  | <b>9176</b>   | <b>3384</b>  | <b>North-West region</b>                                   |
| Видин   | 1877  | 1533  | 807  | Vidin  |
| Враца   | 1873  | 1659  | 920  | Vratsa   |
| Ловеч   | 2089  | 1591  | 346  | Lovech   |
| Монтана   | 1567  | 1367  | 967  | Montana  |
| Плевен  | 3770  | 3026  | 344  | Pleven   |
| <b>Северен централен район</b>                        | <b>10263</b>  | <b>7554</b>   | <b>3817</b>  | <b>North Central region</b>                                |
| Велико Търново  | 3334  | 2245  | 1124   | Veliko Tarnovo   |
| Габрово   | 1337  | 876   | 612  | Gabrovo  |
| Разград   | 1307  | 1149  | 570  | Razgrad  |
| Русе  | 2639  | 1904  | 893  | Ruse   |
| Силистра  | 1646  | 1380  | 618  | Silistra   |
| <b>Североизточен район</b>                            | <b>10436</b>  | <b>7766</b>   | <b>2262</b>  | <b>North-East region</b>                                   |
| Варна   | 3981  | 2316  | 700  | Varna  |
| Добрич  | 1601  | 1395  | 579  | Dobrich  |
| Търговище   | 1379  | 1085  | 353  | Targovishte  |
| Шумен   | 3475  | 2970  | 630  | Shumen   |
| <b>Югоизточен район</b>                               | <b>8864</b>   | <b>6394</b>   | <b>3429</b>  | <b>South-East region</b>                                   |
| Бургас  | 2968  | 2361  | 929  | Burgas   |
| Сливен  | 2163  | 1210  | 833  | Sliven   |
| Стара Загора  | 2663  | 2006  | 1164   | Stara Zagora   |
| Ямбол   | 1070  | 817   | 503  | Yambol   |
| <i>Югозападна и Южна</i>                              |   |   |  | <i>South-West and South</i>                                |
| <i>централна България</i>                             | 29235   | 19696   | 6902   | <i>Central Bulgaria</i>                                    |
| <b>Югозападен район</b>                               | <b>16283</b>  | <b>9955</b>   | <b>3898</b>  | <b>South-West region</b>                                   |
| Благоевград   | 3072  | 2213  | 567  | Blagoevgrad  |
| Кюстендил   | 2126  | 1247  | 504  | Kyustendil   |
| Перник  | 1558  | 1066  | 344  | Pernik   |
| София   | 2472  | 2045  | 530  | Sofia  |
| София (столица)                                       | 7055  | 3384  | 1953   | Sofia cap.   |
| <b>Южен централен район</b>                           | <b>12952</b>  | <b>9741</b>   | <b>3004</b>  | <b>South Central region</b>                                |
| Кърджали  | 736   | 540   | 80   | Kardzhali  |
| Пазарджик   | 3078  | 1879  | 724  | Pazardzhik   |
| Пловдив   | 7077  | 5731  | 1282   | Plovdiv  |
| Смолян  | 274   | 110   | 350  | Smolyan  |
| Хасково   | 1787  | 1481  | 568  | Haskovo  |

<sup>1</sup> Вкл. услугите, извършвани от изпълнителите на социални услуги, включени в Регистъра на доставчиците на социални услуги на Агенцията за социално подпомагане.

<sup>2</sup> За обхвата на районите - вж. методологичните бележки.

<sup>3</sup> Вкл. дневните центрове за стари хора, за деца и младежи и възрастни с умствени увреждания и други.

<sup>4</sup> Вкл. домовете за стари хора, за деца и младежи и възрастни с физически увреждания, за лица със сетивни увреждания, за деца и младежи и възрастни с умствени увреждания и други.

<sup>5</sup> Вкл. обществените трапезарии.

<sup>1</sup> Incl. services, done by providers of social services, which are included in the Register of the providers of social services at the Agency for Social Support.

<sup>2</sup> For coverage of regions - see methodological notes.

<sup>3</sup> Incl. day old age centres, day centres for children or youth and adults with learning difficulties and others.

<sup>4</sup> Incl. old age homes, homes for disabled children or youth and adults, homes for persons with sensory disability, homes for children or youth and adults learning difficulties and others.

<sup>5</sup> Incl. public canteens.

## 4. Детски ясли и места в тях по статистически зони, статистически райони и по области към 31.12.2008 година<sup>1,2</sup> Creches and places in creches by statistical zone, statistical region and by district as of 31.12.2008<sup>1,2</sup>

| Статистически зони<br>Статистически райони<br>Области | Брой<br>Number | Места<br>Places | Statistical zones,<br>statistical regions<br>and districts |
|---|----------------|-----------------|--|
| <b>Общо за страната</b>                               | <b>673</b>     | <b>25091</b>    | <b>Total</b>   |
| <i>Северна и Югоизточна<br/>България</i>              | 325            | 12607           | <i>North and South-East<br/>Bulgaria</i>                   |
| <b>Северозападен район</b>                            | <b>106</b>     | <b>3275</b>     | <b>North-West region</b>                                   |
| Видин   | 13             | 276             | Vidin  |
| Враца   | 27             | 811             | Vratsa   |
| Ловеч   | 8              | 382             | Lovech   |
| Монтана   | 17             | 535             | Montana  |
| Плевен  | 41             | 1271            | Pleven   |
| <b>Северен централен район</b>                        | <b>69</b>      | <b>2808</b>     | <b>North Central region</b>                                |
| Велико Търново  | 24             | 859             | Veliko Tarnovo   |
| Габрово   | 8              | 411             | Gabrovo  |
| Разград   | 8              | 399             | Razgrad  |
| Русе  | 22             | 816             | Ruse   |
| Силистра  | 7              | 323             | Silistra   |
| <b>Североизточен район</b>                            | <b>61</b>      | <b>3149</b>     | <b>North-East region</b>                                   |
| Варна   | 31             | 1423            | Varna  |
| Добрич  | 12             | 626             | Dobrich  |
| Търговище   | 7              | 402             | Targovishte  |
| Шумен   | 11             | 698             | Shumen   |
| <b>Югоизточен район</b>                               | <b>89</b>      | <b>3375</b>     | <b>South-East region</b>                                   |
| Бургас  | 26             | 942             | Burgas   |
| Сливен  | 11             | 555             | Sliven   |
| Стара Загора  | 42             | 1407            | Stara Zagora   |
| Ямбол   | 10             | 471             | Yambol   |
| <i>Югозападна и Южна<br/>централна България</i>       | 348            | 12484           | <i>South-West and South<br/>Central Bulgaria</i>           |
| <b>Югозападен район</b>                               | <b>237</b>     | <b>8230</b>     | <b>South-West region</b>                                   |
| Благоевград   | 59             | 1915            | Blagoevgrad  |
| Кюстендил   | 19             | 563             | Kyustendil   |
| Перник  | 9              | 242             | Pernik   |
| София   | 36             | 782             | Sofia  |
| София (столица)                                       | 114            | 4728            | Sofia cap.   |
| <b>Южен централен район</b>                           | <b>111</b>     | <b>4254</b>     | <b>South Central region</b>                                |
| Кърджали  | 3              | 80              | Kardzhali  |
| Пазарджик   | 13             | 377             | Pazardzhik   |
| Пловдив   | 57             | 2450            | Plovdiv  |
| Смолян  | 16             | 411             | Smolyan  |
| Хасково   | 22             | 936             | Haskovo  |

<sup>1</sup> Вкл. санаториалните детски ясли и тези, които влизат в състава на обединените детски заведения.

<sup>2</sup> За обхвата на районите - вж. методологичните бележки.

<sup>1</sup> Incl. sanatorial creches and creches in combined children's establishments.

<sup>2</sup> For coverage of regions - see methodological notes.

5. Първично инвалидизирани лица по статистически зони, статистически райони и по области през 2008 година<sup>1,2</sup>  
Persons with first disability by statistical zone, statistical region and by district in 2008<sup>1,2</sup>

| Статистически зони<br>Статистически райони<br>Области | До 16-годишна възраст<br>Up to 16 years of age   |                |             |                | Над 16-годишна възраст<br>Over 16 years of age                                    |                |              |              |                | Statistical zones,<br>statistical regions<br>and districts |
|---|--|----------------|-------------|----------------|---|----------------|--------------|--------------|----------------|--|
|   | проценти намалена възможност за<br>социална адаптация<br>Limited possibility for social adaptation -<br>percentage |                |             |                | проценти на загубена<br>работоспособност<br>Loss of working capacity - percentage |                |              |              |                |  |
|   | общо<br>Total  | над/Over<br>90 | 50 - 90     | до/Up to<br>50 | общо<br>Total   | над/Over<br>90 | 71 - 90      | 50 - 70      | до/Up to<br>50 |  |
| <b>Общо за страната</b>                               | <b>3106</b>  | <b>405</b>     | <b>2214</b> | <b>487</b>     | <b>63087</b>  | <b>15339</b>   | <b>22111</b> | <b>18544</b> | <b>7093</b>    | <b>Total</b>   |
| <i>Северна и Югоизточна<br/>България</i>              | 1767   | 269            | 1135        | 363            | 32915   | 7876           | 11373        | 9927         | 3739           | <i>North and South-East<br/>Bulgaria</i>                   |
| <b>Северозападен район</b>                            | <b>444</b>   | <b>32</b>      | <b>330</b>  | <b>82</b>      | <b>9163</b>   | <b>2369</b>    | <b>3148</b>  | <b>2660</b>  | <b>986</b>     | <b>North-West region</b>                                   |
| Видин   | 43   | 3              | 36          | 4              | 1010  | 273            | 332          | 312          | 93             | Vidin  |
| Враца   | 111  | 8              | 95          | 8              | 2640  | 749            | 892          | 774          | 225            | Vratsa   |
| Ловеч   | 77   | 1              | 63          | 13             | 1234  | 272            | 390          | 429          | 143            | Lovech   |
| Монтана   | 45   | 7              | 21          | 17             | 1412  | 360            | 510          | 359          | 183            | Montana  |
| Плевен  | 168  | 13             | 115         | 40             | 2867  | 715            | 1024         | 786          | 342            | Pleven   |
| <b>Северен централен район</b>                        | <b>373</b>   | <b>88</b>      | <b>243</b>  | <b>42</b>      | <b>8377</b>   | <b>1910</b>    | <b>3092</b>  | <b>2487</b>  | <b>888</b>     | <b>North Central region</b>                                |
| Велико Търново  | 124  | 27             | 83          | 14             | 1849  | 411            | 676          | 510          | 252            | Veliko Tarnovo   |
| Габрово   | 44   | 7              | 33          | 4              | 1395  | 337            | 497          | 428          | 133            | Gabrovo  |
| Разград   | 63   | 12             | 41          | 10             | 1339  | 303            | 489          | 425          | 122            | Razgrad  |
| Русе  | 71   | 17             | 50          | 4              | 1990  | 423            | 720          | 602          | 245            | Ruse   |
| Силистра  | 71   | 25             | 36          | 10             | 1804  | 436            | 710          | 522          | 136            | Silistra   |
| <b>Североизточен район</b>                            | <b>359</b>   | <b>72</b>      | <b>213</b>  | <b>74</b>      | <b>7359</b>   | <b>1781</b>    | <b>2456</b>  | <b>2270</b>  | <b>852</b>     | <b>North-East region</b>                                   |
| Варна   | 214  | 29             | 133         | 52             | 3445  | 773            | 1210         | 1095         | 367            | Varna  |
| Добрич  | 65   | 19             | 31          | 15             | 1309  | 317            | 466          | 396          | 130            | Dobrich  |
| Търговище   | 25   | 3              | 17          | 5              | 941   | 184            | 277          | 297          | 183            | Targovishte  |
| Шумен   | 55   | 21             | 32          | 2              | 1664  | 507            | 503          | 482          | 172            | Shumen   |
| <b>Югоизточен район</b>                               | <b>591</b>   | <b>77</b>      | <b>349</b>  | <b>165</b>     | <b>8016</b>   | <b>1816</b>    | <b>2677</b>  | <b>2510</b>  | <b>1013</b>    | <b>South-East region</b>                                   |
| Бургас  | 123  | 18             | 91          | 14             | 2283  | 497            | 763          | 705          | 318            | Burgas   |
| Сливен  | 120  | 18             | 61          | 41             | 1641  | 324            | 494          | 547          | 276            | Sliven   |
| Стара Загора  | 297  | 38             | 165         | 94             | 2914  | 716            | 1045         | 880          | 273            | Stara Zagora   |
| Ямбол   | 51   | 3              | 32          | 16             | 1178  | 279            | 375          | 378          | 146            | Yambol   |
| <i>Югозападна и Южна<br/>централна България</i>       | 1339   | 136            | 1079        | 124            | 30172   | 7463           | 10738        | 8617         | 3354           | <i>South-West and South<br/>Central Bulgaria</i>           |
| <b>Югозападен район</b>                               | <b>772</b>   | <b>61</b>      | <b>675</b>  | <b>36</b>      | <b>16957</b>  | <b>4404</b>    | <b>6260</b>  | <b>4548</b>  | <b>1745</b>    | <b>South-West region</b>                                   |
| Благоевград   | 35   | 11             | 23          | 1              | 1841  | 392            | 671          | 589          | 189            | Blagoevgrad  |
| Кюстендил   | 80   | 24             | 43          | 13             | 1455  | 390            | 447          | 413          | 205            | Kyustendil   |
| Перник  | 41   | 6              | 33          | 2              | 1884  | 585            | 668          | 479          | 152            | Pernik   |
| София   | 111  | 16             | 82          | 13             | 2270  | 618            | 754          | 628          | 270            | Sofia  |
| София (столица)                                       | 505  | 4              | 494         | 7              | 9507  | 2419           | 3720         | 2439         | 929            | Sofia cap.   |
| <b>Южен централен район</b>                           | <b>567</b>   | <b>75</b>      | <b>404</b>  | <b>88</b>      | <b>13215</b>  | <b>3059</b>    | <b>4478</b>  | <b>4069</b>  | <b>1609</b>    | <b>South Central region</b>                                |
| Кърджали  | 42   | 4              | 33          | 5              | 797   | 168            | 216          | 303          | 110            | Kardzhali  |
| Пазарджик   | 148  | 12             | 126         | 10             | 2258  | 394            | 798          | 776          | 290            | Pazardzhik   |
| Пловдив   | 281  | 39             | 180         | 62             | 6786  | 1857           | 2405         | 1824         | 700            | Plovdiv  |
| Смолян  | 36   | 6              | 24          | 6              | 736   | 152            | 226          | 226          | 132            | Smolyan  |
| Хасково   | 60   | 14             | 41          | 5              | 2638  | 488            | 833          | 940          | 377            | Haskovo  |

<sup>1</sup> Лица, на които след експертиза за първи път е признат процент загубена работоспособност или намалена възможност за социална адаптация през 2008 година.

<sup>2</sup> За обхвата на районите - вж. методологичните бележки.

<sup>1</sup> Persons assigned by an expertise a percentage of loss of working capacity or limited possibility for social adaptation for the first time in 2008.

<sup>2</sup> For coverage of regions - see methodological notes.



**ОБРАЗОВАНИЕ**  
**EDUCATION**



1. Детски градини по статистически зони, статистически райони и по области през учебната 2008/2009 година<sup>1,2</sup>  
 Kindergartens by statistical zone, statistical region and by district in 2008/2009 school year<sup>1,2</sup>

| Статистически зони<br>Статистически райони<br>Области | Общо<br>Total                           |  |                              | В това число/Of which:                  |  |                              |   |  |                              | Statistical zones,<br>statistical regions<br>and districts |
|---|---|--|------------------------------|---|--|------------------------------|---|--|------------------------------|--|
|   |   |  |                              | целодневни<br>All-day                   |  |                              | полудневни<br>Half-day                  |  |                              |  |
|   | детски<br>градини<br>Kinder-<br>gartens | детски<br>учители<br>Kinder-<br>garten<br>teachers | деца<br>Children<br>enrolled | детски<br>градини<br>Kinder-<br>gartens | детски<br>учители<br>Kinder-<br>garten<br>teachers | деца<br>Children<br>enrolled | детски<br>градини<br>Kinder-<br>gartens | детски<br>учители<br>Kinder-<br>garten<br>teachers | деца<br>Children<br>enrolled |  |
|   | Общо<br>Total                           |  |                              |   |  |                              |   |  |                              |  |
| <b>Общо за страната</b>                               | <b>2291</b>                             | <b>18147</b>                                       | <b>212454</b>                | <b>2279</b>                             | <b>17128</b>                                       | <b>195993</b>                | <b>9</b>                                | <b>1009</b>  | <b>16377</b>                 | <b>Total</b>   |
| <i>Северна и Югоизточна<br/>България</i>              | <i>1377</i>                             | <i>9672</i>  | <i>113162</i>                | <i>1372</i>                             | <i>9137</i>  | <i>104255</i>                | <i>3</i>                                | <i>527</i>   | <i>8841</i>                  | <i>North and South-East<br/>Bulgaria</i>                   |
| <b>Северозападен район</b>                            | <b>339</b>                              | <b>2323</b>  | <b>25215</b>                 | <b>339</b>                              | <b>2233</b>  | <b>23881</b>                 | -                                       | <b>90</b>  | <b>1334</b>                  | <b>North-West region</b>                                   |
| Видин   | 50                                      | 290  | 3032                         | 50                                      | 270  | 2772                         | -                                       | 20   | 260                          | Vidin  |
| Враца   | 64                                      | 585  | 6193                         | 64                                      | 580  | 6115                         | -                                       | 5  | 78                           | Vratsa   |
| Ловеч   | 54                                      | 373  | 4282                         | 54                                      | 352  | 4001                         | -                                       | 21   | 281                          | Lovech   |
| Монтана   | 64                                      | 394  | 4242                         | 64                                      | 371  | 3877                         | -                                       | 23   | 365                          | Montana  |
| Плевен  | 107                                     | 681  | 7466                         | 107                                     | 660  | 7116                         | -                                       | 21   | 350                          | Pleven   |
| <b>Северен централен район</b>                        | <b>290</b>                              | <b>2252</b>  | <b>25354</b>                 | <b>288</b>                              | <b>2169</b>  | <b>24106</b>                 | -                                       | <b>79</b>  | <b>1237</b>                  | <b>North Central region</b>                                |
| Велико Търново  | 110                                     | 619  | 7264                         | 108                                     | 588  | 6820                         | -                                       | 27   | 433                          | Veliko Tarnovo   |
| Габрово   | 28                                      | 293  | 3159                         | 28                                      | 284  | 3027                         | -                                       | 9  | 132                          | Gabrovo  |
| Разград   | 89                                      | 461  | 4792                         | 89                                      | 452  | 4625                         | -                                       | 9  | 167                          | Razgrad  |
| Русе  | 36                                      | 552  | 6516                         | 36                                      | 536  | 6262                         | -                                       | 16   | 254                          | Ruse   |
| Силистра  | 27                                      | 327  | 3623                         | 27                                      | 309  | 3372                         | -                                       | 18   | 251                          | Silistra   |
| <b>Североизточен район</b>                            | <b>419</b>                              | <b>2609</b>  | <b>30585</b>                 | <b>416</b>                              | <b>2483</b>  | <b>28400</b>                 | <b>3</b>                                | <b>126</b>   | <b>2185</b>                  | <b>North-East region</b>                                   |
| Варна   | 122                                     | 1106   | 14134                        | 121                                     | 1022   | 12655                        | 1                                       | 84   | 1479                         | Varna  |
| Добрич  | 113                                     | 564  | 6452                         | 112                                     | 545  | 6115                         | 1                                       | 19   | 337                          | Dobrich  |
| Търговище   | 74                                      | 387  | 4189                         | 74                                      | 377  | 4033                         | -                                       | 10   | 156                          | Targovishte  |
| Шумен   | 110                                     | 552  | 5810                         | 109                                     | 539  | 5597                         | 1                                       | 13   | 213                          | Shumen   |
| <b>Югоизточен район</b>                               | <b>329</b>                              | <b>2488</b>  | <b>32008</b>                 | <b>329</b>                              | <b>2252</b>  | <b>27868</b>                 | -                                       | <b>232</b>   | <b>4085</b>                  | <b>South-East region</b>                                   |
| Бургас  | 115                                     | 1008   | 13168                        | 115                                     | 918  | 11615                        | -                                       | 86   | 1498                         | Burgas   |
| Сливен  | 65                                      | 425  | 5991                         | 65                                      | 360  | 4783                         | -                                       | 65   | 1208                         | Sliven   |
| Стара Загора  | 106                                     | 767  | 9328                         | 106                                     | 708  | 8348                         | -                                       | 59   | 980                          | Stara Zagora   |
| Ямбол   | 43                                      | 288  | 3521                         | 43                                      | 266  | 3122                         | -                                       | 22   | 399                          | Yambol   |
| <i>Югозападна и Южна<br/>централна България</i>       | <i>914</i>                              | <i>8475</i>  | <i>99292</i>                 | <i>907</i>                              | <i>7991</i>  | <i>91738</i>                 | <i>6</i>                                | <i>482</i>   | <i>7536</i>                  | <i>South-West and South<br/>Central Bulgaria</i>           |
| <b>Югозападен район</b>                               | <b>448</b>                              | <b>4872</b>  | <b>58250</b>                 | <b>446</b>                              | <b>4590</b>  | <b>53965</b>                 | <b>2</b>                                | <b>282</b>   | <b>4285</b>                  | <b>South-West region</b>                                   |
| Благоевград   | 83                                      | 958  | 10636                        | 83                                      | 910  | 9984                         | -                                       | 48   | 652                          | Blagoevgrad  |
| Кюстендил   | 31                                      | 305  | 3738                         | 31                                      | 288  | 3448                         | -                                       | 17   | 290                          | Kyustendil   |
| Перник  | 26                                      | 278  | 3009                         | 26                                      | 257  | 2674                         | -                                       | 21   | 335                          | Pernik   |
| София   | 80                                      | 597  | 6934                         | 79                                      | 563  | 6428                         | 1                                       | 34   | 506                          | Sofia  |
| София (столица)                                       | 228                                     | 2734   | 33933                        | 227                                     | 2572   | 31431                        | 1                                       | 162  | 2502                         | Sofia cap.   |
| <b>Южен централен район</b>                           | <b>466</b>                              | <b>3603</b>  | <b>41042</b>                 | <b>461</b>                              | <b>3401</b>  | <b>37773</b>                 | <b>4</b>                                | <b>200</b>   | <b>3251</b>                  | <b>South Central region</b>                                |
| Кърджали  | 69                                      | 449  | 5032                         | 69                                      | 408  | 4480                         | -                                       | 41   | 552                          | Kardzhali  |
| Пазарджик   | 85                                      | 599  | 7148                         | 84                                      | 561  | 6544                         | -                                       | 36   | 586                          | Pazardzhik   |
| Пловдив   | 182                                     | 1602   | 18871                        | 180                                     | 1521   | 17361                        | 2                                       | 81   | 1510                         | Plovdiv  |
| Смолян  | 61                                      | 358  | 3562                         | 59                                      | 342  | 3427                         | 2                                       | 16   | 135                          | Smolyan  |
| Хасково   | 69                                      | 595  | 6429                         | 69                                      | 569  | 5961                         | -                                       | 26   | 468                          | Haskovo  |

1. Детски градини по статистически зони, статистически райони и по области през учебната 2008/2009 година<sup>1,2</sup>  
 Kindergartens by statistical zone, statistical region and by district in 2008/2009 school year<sup>1,2</sup>

(Продължение и край)  
 (Continued and end)

| Статистически зони<br>Статистически райони<br>Области | Общо<br>Total                     |   |                              | В това число/Of which:            |   |                              |                                   |   |                              | Statistical zones,<br>statistical regions<br>and districts |
|---|-----------------------------------|---|------------------------------|-----------------------------------|---|------------------------------|-----------------------------------|---|------------------------------|--|
|   |                                   |   |                              | целодневни<br>All-day             |   |                              | полудневни<br>Half-day            |   |                              |  |
|   | детски<br>градини<br>Kindergarten | детски<br>учители<br>Kindergarten<br>teachers | деца<br>Children<br>enrolled | детски<br>градини<br>Kindergarten | детски<br>учители<br>Kindergarten<br>teachers | деца<br>Children<br>enrolled | детски<br>градини<br>Kindergarten | детски<br>учители<br>Kindergarten<br>teachers | деца<br>Children<br>enrolled |  |
| В т.ч. в селата<br>Of which: in rural areas           |                                   |   |                              |                                   |   |                              |                                   |   |                              |  |
| <b>Общо за страната</b>                               | <b>1142</b>                       | <b>4767</b>                                   | <b>50590</b>                 | <b>1135</b>                       | <b>4403</b>                                   | <b>45182</b>                 | <b>4</b>                          | <b>358</b>                                    | <b>5379</b>                  | <b>Total</b>   |
| <i>Северна и Югоизточна<br/>България</i>              | 795                               | 3003  | 31740                        | 791                               | 2780  | 28340                        | 2                                 | 219   | 3389                         | <i>North and South-East<br/>Bulgaria</i>                   |
| <b>Северозападен район</b>                            | <b>176</b>                        | <b>754</b>                                    | <b>7604</b>                  | <b>176</b>                        | <b>723</b>                                    | <b>7182</b>                  | -                                 | <b>31</b>                                     | <b>422</b>                   | <b>North-West region</b>                                   |
| Видин   | 30                                | 85  | 813                          | 30                                | 77  | 735                          | -                                 | 8   | 78                           | Vidin  |
| Враца   | 27                                | 220   | 2245                         | 27                                | 220   | 2245                         | -                                 | -   | -                            | Vratsa   |
| Ловеч   | 28                                | 130   | 1418                         | 28                                | 123   | 1322                         | -                                 | 7   | 96                           | Lovech   |
| Монтана   | 33                                | 126   | 1292                         | 33                                | 117   | 1169                         | -                                 | 9   | 123                          | Montana  |
| Плевен  | 58                                | 193   | 1836                         | 58                                | 186   | 1711                         | -                                 | 7   | 125                          | Pleven   |
| <b>Северен централен район</b>                        | <b>170</b>                        | <b>780</b>                                    | <b>7818</b>                  | <b>168</b>                        | <b>741</b>                                    | <b>7275</b>                  | -                                 | <b>35</b>                                     | <b>532</b>                   | <b>North Central region</b>                                |
| Велико Търново  | 66                                | 205   | 2063                         | 64                                | 192   | 1916                         | -                                 | 9   | 136                          | Veliko Tarnovo   |
| Габрово   | 10                                | 25  | 264                          | 10                                | 22  | 230                          | -                                 | ..  | 34                           | Gabrovo  |
| Разград   | 70                                | 236   | 2292                         | 70                                | 230   | 2179                         | -                                 | 6   | 113                          | Razgrad  |
| Русе  | 10                                | 124   | 1226                         | 10                                | 122   | 1186                         | -                                 | ..  | 40                           | Ruse   |
| Силистра  | 14                                | 190   | 1973                         | 14                                | 175   | 1764                         | -                                 | 15  | 209                          | Silistra   |
| <b>Североизточен район</b>                            | <b>270</b>                        | <b>802</b>                                    | <b>8488</b>                  | <b>268</b>                        | <b>762</b>                                    | <b>7890</b>                  | <b>2</b>                          | <b>40</b>                                     | <b>598</b>                   | <b>North-East region</b>                                   |
| Варна   | 57                                | 209   | 2484                         | 57                                | 180   | 2025                         | -                                 | 29  | 459                          | Varna  |
| Добрич  | 83                                | 215   | 2179                         | 82                                | 210   | 2119                         | 1                                 | 5   | 60                           | Dobrich  |
| Търговище   | 50                                | 163   | 1729                         | 50                                | 160   | 1683                         | -                                 | 3   | 46                           | Targovishte  |
| Шумен   | 80                                | 215   | 2096                         | 79                                | 212   | 2063                         | 1                                 | 3   | 33                           | Shumen   |
| <b>Югоизточен район</b>                               | <b>179</b>                        | <b>667</b>                                    | <b>7830</b>                  | <b>179</b>                        | <b>554</b>                                    | <b>5993</b>                  | -                                 | <b>113</b>                                    | <b>1837</b>                  | <b>South-East region</b>                                   |
| Бургас  | 57                                | 250   | 3048                         | 57                                | 199   | 2235                         | -                                 | 51  | 813                          | Burgas   |
| Сливен  | 43                                | 143   | 1814                         | 43                                | 106   | 1174                         | -                                 | 37  | 640                          | Sliven   |
| Стара Загора  | 54                                | 205   | 2276                         | 54                                | 183   | 1937                         | -                                 | 22  | 339                          | Stara Zagora   |
| Ямбол   | 25                                | 69  | 692                          | 25                                | 66  | 647                          | -                                 | 3   | 45                           | Yambol   |
| <i>Югозападна и Южна<br/>централна България</i>       | 347                               | 1764  | 18850                        | 344                               | 1623  | 16842                        | 2                                 | 139   | 1990                         | <i>South-West and South<br/>Central Bulgaria</i>           |
| <b>Югозападен район</b>                               | <b>110</b>                        | <b>691</b>                                    | <b>7599</b>                  | <b>110</b>                        | <b>652</b>                                    | <b>7045</b>                  | -                                 | <b>39</b>                                     | <b>554</b>                   | <b>South-West region</b>                                   |
| Благоевград   | 45                                | 392   | 4194                         | 45                                | 371   | 3886                         | -                                 | 21  | 308                          | Blagoevgrad  |
| Кюстендил   | 9                                 | 63  | 690                          | 9                                 | 60  | 647                          | -                                 | 3   | 43                           | Kyustendil   |
| Перник  | 6                                 | 18  | 178                          | 6                                 | 14  | 129                          | -                                 | 4   | 49                           | Pernik   |
| София   | 40                                | 170   | 1973                         | 40                                | 159   | 1819                         | -                                 | 11  | 154                          | Sofia  |
| София (столица)                                       | 10                                | 48  | 564                          | 10                                | 48  | 564                          | -                                 | -   | -                            | Sofia cap.   |
| <b>Южен централен район</b>                           | <b>237</b>                        | <b>1073</b>                                   | <b>11251</b>                 | <b>234</b>                        | <b>971</b>                                    | <b>9797</b>                  | <b>2</b>                          | <b>100</b>                                    | <b>1436</b>                  | <b>South Central region</b>                                |
| Кърджали  | 49                                | 232   | 2413                         | 49                                | 198   | 1990                         | -                                 | 34  | 423                          | Kardzhali  |
| Пазарджик   | 45                                | 185   | 2196                         | 44                                | 158   | 1785                         | -                                 | 25  | 393                          | Pazardzhik   |
| Пловдив   | 73                                | 388   | 4185                         | 73                                | 368   | 3822                         | -                                 | 20  | 363                          | Plovdiv  |
| Смолян  | 40                                | 140   | 1207                         | 38                                | 125   | 1080                         | 2                                 | 15  | 127                          | Smolyan  |
| Хасково   | 30                                | 128   | 1250                         | 30                                | 122   | 1120                         | -                                 | 6   | 130                          | Haskovo  |

<sup>1</sup> Без несамостоятелни полудневни детски градини.

<sup>2</sup> За обхвата на районите - вж. методологичните бележки.

<sup>1</sup> Excl. dependent half-day kindergartens.

<sup>2</sup> For coverage of regions - see methodological notes.



## 2. Учебни институции по статистически зони, статистически райони и по области през учебната 2008/2009 година<sup>1</sup> Educational institutions by statistical zone, statistical region and by district in 2008/2009 school year<sup>1</sup>

| Статистически зони<br>Статистически райони<br>Области | Общо<br>Total | Общообразователни<br>училища <sup>2</sup><br>General schools <sup>2</sup> | Специални училища<br>Special schools | Училища по изкуствата<br>Art schools | Професионални<br>гимназии<br>Vocational<br>gymnasiums |
|---|---------------|---|--------------------------------------|--------------------------------------|---|
| <b>Общо за страната</b>                               | <b>2794</b>   | <b>2171</b>   | <b>83</b>                            | <b>21</b>                            | <b>433</b>  |
| <i>Северна и Югоизточна<br/>България</i>              | 1515          | 1176  | 49                                   | 11                                   | 244   |
| <b>Северозападен район</b>                            | <b>387</b>    | <b>298</b>  | <b>15</b>                            | <b>3</b>                             | <b>68</b>   |
| Видин   | 42            | 33  | 1                                    | -                                    | 8   |
| Враца   | 87            | 70  | 3                                    | 1                                    | 13  |
| Ловеч   | 64            | 47  | 5                                    | 1                                    | 10  |
| Монтана   | 72            | 56  | 3                                    | -                                    | 12  |
| Плевен  | 122           | 92  | 3                                    | 1                                    | 25  |
| <b>Северен централен район</b>                        | <b>352</b>    | <b>264</b>  | <b>12</b>                            | <b>2</b>                             | <b>65</b>   |
| Велико Търново  | 112           | 84  | 2                                    | -                                    | 21  |
| Габрово   | 45            | 30  | 3                                    | 1                                    | 10  |
| Разград   | 66            | 53  | 3                                    | -                                    | 10  |
| Русе  | 79            | 58  | 2                                    | 1                                    | 17  |
| Силистра  | 50            | 39  | 2                                    | -                                    | 7   |
| <b>Североизточен район</b>                            | <b>368</b>    | <b>286</b>  | <b>12</b>                            | <b>1</b>                             | <b>57</b>   |
| Варна   | 142           | 102   | 4                                    | 1                                    | 26  |
| Добрич  | 89            | 72  | 3                                    | -                                    | 12  |
| Търговище   | 57            | 46  | 3                                    | -                                    | 8   |
| Шумен   | 80            | 66  | 2                                    | -                                    | 11  |
| <b>Югоизточен район</b>                               | <b>408</b>    | <b>328</b>  | <b>10</b>                            | <b>5</b>                             | <b>54</b>   |
| Бургас  | 148           | 124   | 2                                    | 1                                    | 17  |
| Сливен  | 79            | 63  | 3                                    | 2                                    | 8   |
| Стара Загора  | 134           | 106   | 2                                    | 2                                    | 20  |
| Ямбол   | 47            | 35  | 3                                    | -                                    | 9   |
| <i>Югозападна и Южна<br/>централна България</i>       | 1279          | 995   | 34                                   | 10                                   | 189   |
| <b>Югозападен район</b>                               | <b>670</b>    | <b>507</b>  | <b>18</b>                            | <b>5</b>                             | <b>99</b>   |
| Благоевград   | 143           | 115   | 5                                    | -                                    | 20  |
| Кюстендил   | 50            | 35  | 2                                    | -                                    | 12  |
| Перник  | 47            | 37  | 1                                    | -                                    | 9   |
| София   | 114           | 94  | 3                                    | -                                    | 16  |
| София (столица)                                       | 316           | 226   | 7                                    | 5                                    | 42  |
| <b>Южен централен район</b>                           | <b>609</b>    | <b>488</b>  | <b>16</b>                            | <b>5</b>                             | <b>90</b>   |
| Кърджали  | 88            | 73  | 1                                    | -                                    | 14  |
| Пазарджик   | 134           | 110   | 5                                    | -                                    | 19  |
| Пловдив   | 223           | 172   | 5                                    | 3                                    | 33  |
| Смолян  | 74            | 58  | 2                                    | 2                                    | 12  |
| Хасково   | 90            | 75  | 3                                    | -                                    | 12  |

<sup>1</sup> За обхвата на районите - вж. методологичните бележки.

<sup>2</sup> Вкл. българските училища в чужбина.

| Професионални колежи<br>Vocational colleges | Професионални училища<br>Vocational training schools |                                   | Самостоятелни колежи<br>Self-dependent colleges | Университети и<br>специализирани висши<br>училища<br>Universities and<br>equivalent higher schools | Statistical zones,<br>statistical regions<br>and districts |
|---|--|-----------------------------------|---|--|--|
|   | след VI и VII кл.<br>after VI and VII grade          | след VIII кл.<br>after VIII grade |   |  |  |
| <b>28</b>                                   | <b>1</b>   | <b>4</b>                          | <b>10</b>                                       | <b>43</b>  | <b>Total</b>   |
| 13  | 1  | 4                                 | 2   | 15   | <i>North and South-East<br/>Bulgaria</i>                   |
| <b>1</b>                                    | -  | <b>1</b>                          | -   | <b>1</b>   | <b>North-West region</b>                                   |
| -   | -  | -                                 | -   | -  | - Vidin  |
| -   | -  | -                                 | -   | -  | - Vratsa   |
| -   | -  | 1                                 | -   | -  | - Lovech   |
| 1   | -  | -                                 | -   | -  | - Montana  |
| -   | -  | -                                 | -   | 1  | 1 Pleven   |
| <b>2</b>                                    | -  | <b>2</b>                          | -   | <b>5</b>   | <b>North Central region</b>                                |
| 2   | -  | -                                 | -   | 3  | 3 Veliko Tarnovo   |
| -   | -  | -                                 | -   | 1  | 1 Gabrovo  |
| -   | -  | -                                 | -   | -  | - Razgrad  |
| -   | -  | -                                 | -   | 1  | 1 Ruse   |
| -   | -  | 2                                 | -   | -  | - Silistra   |
| <b>4</b>                                    | <b>1</b>   | -                                 | <b>1</b>  | <b>6</b>   | <b>North-East region</b>                                   |
| 3   | 1  | -                                 | -   | 5  | 5 Varna  |
| 1   | -  | -                                 | 1   | -  | - Dobrich  |
| -   | -  | -                                 | -   | -  | - Targovishte  |
| -   | -  | -                                 | -   | 1  | 1 Shumen   |
| <b>6</b>                                    | -  | <b>1</b>                          | <b>1</b>  | <b>3</b>   | <b>South-East region</b>                                   |
| 2   | -  | -                                 | -   | 2  | 2 Burgas   |
| 2   | -  | 1                                 | -   | -  | - Sliven   |
| 2   | -  | -                                 | 1   | 1  | 1 Stara Zagora   |
| -   | -  | -                                 | -   | -  | - Yambol   |
| 15  | -  | -                                 | 8   | 28   | <i>South-West and South<br/>Central Bulgaria</i>           |
| <b>13</b>                                   | -  | -                                 | <b>5</b>  | <b>23</b>  | <b>South-West region</b>                                   |
| -   | -  | -                                 | 1   | 2  | 2 Blagoevgrad  |
| 1   | -  | -                                 | -   | -  | - Kyustendil   |
| -   | -  | -                                 | -   | -  | - Pernik   |
| -   | -  | -                                 | -   | 1  | 1 Sofia  |
| 12  | -  | -                                 | 4   | 20   | 20 Sofia cap.  |
| <b>2</b>                                    | -  | -                                 | <b>3</b>  | <b>5</b>   | <b>South Central region</b>                                |
| -   | -  | -                                 | -   | -  | - Kardzhali  |
| -   | -  | -                                 | -   | -  | - Pazardzhik   |
| 2   | -  | -                                 | 3   | 5  | 5 Plovdiv  |
| -   | -  | -                                 | -   | -  | - Smolyan  |
| -   | -  | -                                 | -   | -  | - Haskovo  |

<sup>1</sup> For coverage of regions - see methodological notes.

<sup>2</sup> Incl. Bulgarian schools abroad.

### 3. Преподаватели по видове учебни институции, статистически зони, статистически райони и по области през учебната 2008/2009 година<sup>1,2</sup>

Teaching staff by type of educational institutions, statistical zone, statistical region and by district in 2008/2009 school year<sup>1,2</sup>

| Статистически зони<br>Статистически райони<br>Области | Общо<br>Total | В общообразователните училища<br>General schools | В специалните училища<br>Special schools | В училищата по изкуствата<br>Art schools | В професионалните гимназии <sup>3</sup><br>Vocational gymnasiums <sup>3</sup> |
|---|---------------|--|--|--|---|
| <b>Общо за страната</b>                               | <b>88957</b>  | <b>49647</b>                                     | <b>1193</b>                              | <b>1033</b>                              | <b>13808</b>  |
| <i>Северна и Югоизточна България</i>                  | 41206         | 25561  | 636                                      | 519                                      | 7514  |
| <b>Северозападен район</b>                            | <b>8589</b>   | <b>5980</b>                                      | <b>181</b>                               | <b>101</b>                               | <b>1843</b>   |
| Видин   | 893           | 698  | 12                                       | -  | 178   |
| Враца   | 1903          | 1450   | 35                                       | 10                                       | 332   |
| Ловеч   | 1361          | 982  | 52                                       | 20                                       | 274   |
| Монтана   | 1428          | 1042   | 45                                       | -  | 337   |
| Плевен  | 3004          | 1808   | 37                                       | 71                                       | 722   |
| <b>Северен централен район</b>                        | <b>10188</b>  | <b>5550</b>                                      | <b>132</b>                               | <b>103</b>                               | <b>1914</b>   |
| Велико Търново  | 3657          | 1640   | 29                                       | -  | 593   |
| Габрово   | 1292          | 681  | ..                                       | 21                                       | 275   |
| Разград   | 1388          | 980  | ..                                       | -  | 323   |
| Русе  | 2629          | 1401   | 18                                       | 82                                       | 522   |
| Силистра  | 1222          | 848  | 17                                       | -  | 201   |
| <b>Североизточен район</b>                            | <b>11391</b>  | <b>6734</b>                                      | <b>197</b>                               | <b>104</b>                               | <b>1833</b>   |
| Варна   | 5701          | 2957   | 63                                       | 104                                      | 806   |
| Добрич  | 2048          | 1477   | ..                                       | -  | 332   |
| Търговище   | 1202          | 892  | ..                                       | -  | 258   |
| Шумен   | 2440          | 1408   | 41                                       | -  | 437   |
| <b>Югоизточен район</b>                               | <b>11038</b>  | <b>7297</b>                                      | <b>126</b>                               | <b>211</b>                               | <b>1924</b>   |
| Бургас  | 4120          | 2822   | 36                                       | 75                                       | 645   |
| Сливен  | 2015          | 1381   | 35                                       | 63                                       | 338   |
| Стара Загора  | 3675          | 2275   | ..                                       | 73                                       | 630   |
| Ямбол   | 1228          | 819  | ..                                       | -  | 311   |
| <i>Югозападна и Южна централна България</i>           | 47751         | 24086  | 557                                      | 514                                      | 6294  |
| <b>Югозападен район</b>                               | <b>30672</b>  | <b>13722</b>                                     | <b>305</b>                               | <b>327</b>                               | <b>3342</b>   |
| Благоевград   | 4173          | 2393   | ..                                       | -  | 694   |
| Кюстендил   | 1174          | 819  | ..                                       | -  | 323   |
| Перник  | 1131          | 822  | ..                                       | -  | 291   |
| София   | 2193          | 1659   | 17                                       | -  | 416   |
| София (столица)                                       | 22001         | 8029   | 175                                      | 327                                      | 1618  |
| <b>Южен централен район</b>                           | <b>17079</b>  | <b>10364</b>                                     | <b>252</b>                               | <b>187</b>                               | <b>2952</b>   |
| Кърджали  | 1845          | 1310   | ..                                       | -  | 315   |
| Пазарджик   | 2758          | 2084   | 89                                       | -  | 585   |
| Пловдив   | 8762          | 4294   | ..                                       | 147                                      | 1326  |
| Смолян  | 1497          | 1026   | 20                                       | 40                                       | 253   |
| Хасково   | 2217          | 1650   | ..                                       | -  | 473   |

<sup>1</sup> За обхвата на районите - вж. методологичните бележки.

<sup>2</sup> Включва учители, директори и помощник-директори с преподавателска заетост; не включва възпитатели.

<sup>3</sup> Вкл. преподавателите в междуучилищни центрове.

| В професионалните колежи<br>Vocational colleges | В професионалните училища<br>Vocational training schools |                                   | В колежаите<br>Colleges | В университетите и специализираните висши училища<br>Universities and equivalent higher schools | Statistical zones, statistical regions and districts |
|---|--|-----------------------------------|-------------------------|---|--|
|   | след VI и VII кл.<br>after VI and VII grade              | след VIII кл.<br>after VIII grade |                         |   |  |
| <b>482</b>                                      | <b>49</b>  | <b>73</b>                         | <b>1566</b>             | <b>21106</b>  | <b>Total</b>   |
| 137   | 41   | 61                                | 699                     | 6038  | North and South-East Bulgaria                        |
| ..  | ..   | <b>18</b>                         | <b>144</b>              | <b>318</b>  | <b>North-West region</b>                             |
| -   | ..   | ..                                | -                       | -   | Vidin  |
| -   | -  | -                                 | 76                      | -   | Vratsa   |
| -   | -  | 7                                 | 26                      | -   | Lovech   |
| ..  | -  | ..                                | -                       | -   | Montana  |
| -   | -  | 6                                 | 42                      | 318   | Pleven   |
| <b>53</b>                                       | ..   | ..                                | -                       | <b>2405</b>   | <b>North Central region</b>                          |
| 53  | 5  | -                                 | -                       | 1337  | Veliko Tarnovo                                       |
| -   | ..   | -                                 | -                       | 283   | Gabrovo  |
| -   | ..   | ..                                | -                       | 42  | Razgrad  |
| -   | -  | -                                 | -                       | 606   | Ruse   |
| -   | -  | 19                                | -                       | 137   | Silistra   |
| ..  | <b>17</b>  | ..                                | <b>230</b>              | <b>2245</b>   | <b>North-East region</b>                             |
| ..  | ..   | -                                 | 54                      | 1697  | Varna  |
| 13  | -  | ..                                | 176                     | -   | Dobrich  |
| -   | -  | ..                                | -                       | -   | Targovishte  |
| -   | 6  | -                                 | -                       | 548   | Shumen   |
| <b>61</b>                                       | <b>13</b>  | <b>11</b>                         | <b>325</b>              | <b>1070</b>   | <b>South-East region</b>                             |
| ..  | ..   | -                                 | 90                      | 424   | Burgas   |
| 20  | ..   | ..                                | 65                      | 102   | Sliven   |
| ..  | ..   | ..                                | 102                     | 544   | Stara Zagora   |
| -   | -  | ..                                | 68                      | -   | Yambol   |
| 345   | 8  | 12                                | 867                     | 15068   | South-West and South Central Bulgaria                |
| <b>248</b>                                      | ..   | ..                                | <b>367</b>              | <b>12355</b>  | <b>South-West region</b>                             |
| -   | -  | ..                                | 28                      | 970   | Blagoevgrad  |
| 19  | ..   | -                                 | -                       | -   | Kyustendil   |
| -   | ..   | -                                 | -                       | -   | Pernik   |
| -   | -  | -                                 | -                       | 101   | Sofia  |
| 229   | -  | -                                 | 339                     | 11284   | Sofia cap.   |
| <b>97</b>                                       | ..   | ..                                | <b>500</b>              | <b>2713</b>   | <b>South Central region</b>                          |
| -   | ..   | -                                 | 69                      | 143   | Kardzhali  |
| -   | -  | -                                 | -                       | -   | Pazardzhik   |
| 97  | ..   | -                                 | 396                     | 2418  | Plovdiv  |
| -   | -  | -                                 | 35                      | 123   | Smolyan  |
| -   | -  | ..                                | -                       | 29  | Haskovo  |

<sup>1</sup> For coverage of regions - see methodological notes.

<sup>2</sup> Incl. teachers, directors and deputy directors with teacher work; excl. educators.

<sup>3</sup> Incl. teaching staff in interschools centres.

## 4. Учащи по видове учебни институции, статистически зони, статистически райони и по области през учебната 2008/2009 година<sup>1</sup> Students by type of educational institution, statistical zone, statistical region and by district in 2008/2009 school year<sup>1</sup>

| Статистически зони<br>Статистически райони<br>Области | Общо<br>Total  | В общо-<br>образователните<br>училища<br>General schools | В специалните училища<br>Special schools | В училищата<br>по изкуствата<br>(III степен<br>професионална<br>квалификация)<br>Art schools<br>(third level<br>professional<br>qualification) | В професионал-<br>ните гимназии<br>(III степен<br>професионална<br>квалификация)<br>Vocational<br>gymnasiums<br>(third level<br>professional<br>qualification) |
|---|----------------|--|--|--|--|
| <b>Общо за страната</b>                               | <b>1094457</b> | <b>644779</b>  | <b>6651</b>                              | <b>4007</b>  | <b>115494</b>  |
| <i>Северна и Югоизточна</i>                           |                |  |  |  |  |
| <i>България</i>                                       | 537074         | 336739   | 3833                                     | 1957   | 61249  |
| <b>Северозападен район</b>                            | <b>101009</b>  | <b>77185</b>   | <b>1119</b>                              | <b>420</b>   | <b>12886</b>   |
| Видин   | 10978          | 8812   | 70                                       | -  | 1137   |
| Враца   | 22811          | 18795  | 199                                      | 57   | 1946   |
| Ловеч   | 16697          | 12742  | 346                                      | 109  | 1804   |
| Монтана   | 17344          | 13136  | 298                                      | -  | 2606   |
| Плевен  | 33179          | 23700  | 206                                      | 254  | 5393   |
| <b>Северен централен район</b>                        | <b>135771</b>  | <b>71590</b>   | <b>758</b>                               | <b>377</b>   | <b>15304</b>   |
| Велико Търново  | 53106          | 20880  | 171                                      | -  | 4884   |
| Габрово   | 19398          | 8968   | 179                                      | 123  | 2394   |
| Разград   | 16393          | 12328  | 209                                      | -  | 1916   |
| Русе  | 33507          | 18928  | 117                                      | 254  | 4704   |
| Силистра  | 13367          | 10486  | 82                                       | -  | 1406   |
| <b>Североизточен район</b>                            | <b>155366</b>  | <b>88824</b>   | <b>1321</b>                              | <b>318</b>   | <b>13948</b>   |
| Варна   | 85211          | 41262  | 330                                      | 318  | 6465   |
| Добрич  | 23967          | 18079  | 461                                      | -  | 2233   |
| Търговище   | 15068          | 11792  | 254                                      | -  | 2009   |
| Шумен   | 31120          | 17691  | 276                                      | -  | 3241   |
| <b>Югоизточен район</b>                               | <b>144928</b>  | <b>99140</b>   | <b>635</b>                               | <b>842</b>   | <b>19111</b>   |
| Бургас  | 60566          | 37983  | 176                                      | 152  | 7017   |
| Сливен  | 25465          | 19285  | 217                                      | 340  | 3336   |
| Стара Загора  | 42947          | 29981  | 131                                      | 350  | 6262   |
| Ямбол   | 15950          | 11891  | 111                                      | -  | 2496   |
| <i>Югозападна и Южна</i>                              |                |  |  |  |  |
| <i>централна България</i>                             | 557383         | 308040   | 2818                                     | 2050   | 54245  |
| <b>Югозападен район</b>                               | <b>343782</b>  | <b>176411</b>  | <b>1506</b>                              | <b>1236</b>  | <b>29626</b>   |
| Благоевград   | 52359          | 31107  | 487                                      | -  | 5077   |
| Кюстендил   | 14111          | 10484  | 80                                       | -  | 3052   |
| Перник  | 13929          | 9942   | 76                                       | -  | 2950   |
| София   | 31878          | 21479  | 115                                      | -  | 3934   |
| София (столица)                                       | 231505         | 103399   | 748                                      | 1236   | 14613  |
| <b>Южен централен район</b>                           | <b>213601</b>  | <b>131629</b>  | <b>1312</b>                              | <b>814</b>   | <b>24619</b>   |
| Кърджали  | 19956          | 15151  | 37                                       | -  | 2749   |
| Пазарджик   | 33025          | 25873  | 338                                      | -  | 4536   |
| Пловдив   | 118283         | 58378  | ..                                       | 645  | 10826  |
| Смолян  | 14561          | 10803  | ..                                       | 169  | 1725   |
| Хасково   | 27776          | 21424  | 324                                      | -  | 4783   |

<sup>1</sup> За обхвата на районите - вж. методологичните бележки.

| В професионалните колежи с прием след средно образование (IV степен професионална квалификация)<br>Vocational colleges after secondary education (fourth level professional qualification) | В професионалните гимназии и професионалните училища (II степен професионална квалификация)<br>Vocational gymnasiums and vocational training schools (second level professional qualification) | В професионалните училища (I степен професионална квалификация) с прием след<br>Vocational training schools (first level professional qualification) after |                        | В коледжите<br>Colleges | В университетите, специализираните висши училища и научните организации<br>Universities, equivalent higher schools and scientific organizations | Statistical zones, statistical regions and districts |
|--|--|--|------------------------|-------------------------|---|--|
|  |  | VI и VII кл.<br>VI and VII grade   | VIII кл.<br>VIII grade |                         |   |  |
| <b>4368</b>  | <b>42183</b>   | <b>1911</b>  | <b>817</b>             | <b>27724</b>            | <b>246523</b>   | <b>Total</b>   |
| 1152   | 24943  | 791  | 451                    | 6600                    | 99359   | <i>North and South-East Bulgaria</i>                 |
| <b>11</b>  | <b>6903</b>  | <b>140</b>   | <b>151</b>             | <b>840</b>              | <b>1354</b>   | <b>North-West region</b>                             |
| -  | 860  | 81   | 18                     | -                       | -   | Vidin  |
| -  | 1551   | 59   | -                      | 204                     | -   | Vratsa   |
| -  | 1284   | -  | 20                     | 383                     | 9   | Lovech   |
| 11   | 1261   | -  | 32                     | -                       | -   | Montana  |
| -  | 1947   | -  | 81                     | 253                     | 1345  | Pleven   |
| <b>191</b>   | <b>6185</b>  | <b>126</b>   | <b>97</b>              | <b>479</b>              | <b>40664</b>  | <b>North Central region</b>                          |
| 191  | 1768   | 68   | 20                     | 479                     | 24645   | Veliko Tarnovo                                       |
| -  | 545  | 39   | -                      | -                       | 7150  | Gabrovo  |
| -  | 1613   | 19   | 36                     | -                       | 272   | Razgrad  |
| -  | 1243   | -  | 11                     | -                       | 8250  | Ruse   |
| -  | 1016   | -  | 30                     | -                       | 347   | Silistra   |
| <b>55</b>  | <b>7179</b>  | <b>202</b>   | <b>140</b>             | <b>2896</b>             | <b>40483</b>  | <b>North-East region</b>                             |
| 41   | 3330   | 146  | -                      | 1069                    | 32250   | Varna  |
| 14   | 1239   | -  | 110                    | 1827                    | 4   | Dobrich  |
| -  | 983  | -  | 30                     | -                       | -   | Targovishte  |
| -  | 1627   | 56   | -                      | -                       | 8229  | Shumen   |
| <b>895</b>   | <b>4676</b>  | <b>323</b>   | <b>63</b>              | <b>2385</b>             | <b>16858</b>  | <b>South-East region</b>                             |
| 80   | 1927   | 32   | -                      | 1248                    | 11951   | Burgas   |
| 713  | 646  | 106  | 18                     | 195                     | 609   | Sliven   |
| 102  | 1158   | 61   | 37                     | 567                     | 4298  | Stara Zagora   |
| -  | 945  | 124  | 8                      | 375                     | -   | Yambol   |
| 3216   | 17240  | 1120   | 366                    | 21124                   | 147164  | <i>South-West and South Central Bulgaria</i>         |
| <b>2628</b>  | <b>8784</b>  | <b>213</b>   | <b>202</b>             | <b>5088</b>             | <b>118088</b>   | <b>South-West region</b>                             |
| -  | 2873   | -  | 31                     | 857                     | 11927   | Blagoevgrad  |
| 22   | 453  | 20   | -                      | -                       | -   | Kyustendil   |
| -  | 855  | 87   | 19                     | -                       | -   | Pernik   |
| -  | 1558   | 106  | 66                     | -                       | 4620  | Sofia  |
| 2606   | 3045   | -  | 86                     | 4231                    | 101541  | Sofia cap.   |
| <b>588</b>   | <b>8456</b>  | <b>907</b>   | <b>164</b>             | <b>16036</b>            | <b>29076</b>  | <b>South Central region</b>                          |
| -  | 1101   | 69   | -                      | 122                     | 727   | Kardzhali  |
| -  | 2173   | 105  | -                      | -                       | -   | Pazardzhik   |
| ..   | 3357   | 733  | 47                     | 15744                   | 27459   | Plovdiv  |
| ..   | 850  | -  | -                      | 170                     | 737   | Smolyan  |
| -  | 975  | -  | 117                    | -                       | 153   | Haskovo  |

<sup>1</sup> For coverage of regions - see methodological notes.

5. Специални училища по вид, преподавателски персонал и ученици по статистически зони, статистически райони и по области през учебната 2008/2009 година <sup>1</sup>

Special schools by type, teaching staff and students, statistical zone, statistical region and by district in 2008/2009 school year<sup>1</sup>

| Статистически зони<br>Статистически райони<br>Области | Общо<br>Total      |  |                     | Оздравителни<br>Convalescent schools |  |                     | За деца с умствена изостаналост<br>Schools for mentally retarded |  |                     |
|---|--------------------|--|---------------------|--------------------------------------|--|---------------------|--|--|---------------------|
|   | училища<br>Schools | преподавателски персонал <sup>2</sup><br>Teaching staff <sup>2</sup> | ученици<br>Students | училища<br>Schools                   | преподавателски персонал<br>Teaching staff | ученици<br>Students | училища<br>Schools   | преподавателски персонал<br>Teaching staff | ученици<br>Students |
| <b>Общо за страната</b>                               | <b>83</b>          | <b>1193</b>  | <b>6651</b>         | <b>16</b>                            | <b>191</b>                                 | <b>1548</b>         | <b>52</b>  | <b>688</b>                                 | <b>3874</b>         |
| <i>Северна и Югоизточна България</i>                  | 49                 | 636  | 3833                | 7                                    | 81   | 843                 | 32   | 413  | 2329                |
| <b>Северозападен район</b>                            | <b>15</b>          | <b>181</b>   | <b>1119</b>         | <b>5</b>                             | <b>54</b>                                  | <b>453</b>          | <b>8</b>   | <b>95</b>                                  | <b>526</b>          |
| Видин   | 1                  | 12   | 70                  | -                                    | -  | -                   | 1  | 12   | 70                  |
| Враца   | 3                  | 35   | 199                 | -                                    | -  | -                   | 2  | 27   | 143                 |
| Ловеч   | 5                  | 52   | 346                 | 4                                    | 43   | 312                 | 1  | 9  | 34                  |
| Монтана   | 3                  | 45   | 298                 | 1                                    | 11   | 141                 | 2  | 17   | 105                 |
| Плевен  | 3                  | 37   | 206                 | -                                    | -  | -                   | 2  | 30   | 174                 |
| <b>Северен централен район</b>                        | <b>12</b>          | <b>132</b>   | <b>758</b>          | <b>1</b>                             | <b>13</b>                                  | <b>115</b>          | <b>8</b>   | <b>90</b>                                  | <b>513</b>          |
| Велико Търново  | 2                  | 29   | 171                 | -                                    | -  | -                   | 2  | 29   | 171                 |
| Габрово   | 3                  | 30   | 179                 | 1                                    | 13   | 115                 | 1  | 7  | 32                  |
| Разград   | 3                  | 38   | 209                 | -                                    | -  | -                   | 2  | 28   | 152                 |
| Русе  | 2                  | 18   | 117                 | -                                    | -  | -                   | 2  | 18   | 117                 |
| Силистра  | 2                  | 17   | 82                  | -                                    | -  | -                   | 1  | 8  | 41                  |
| <b>Североизточен район</b>                            | <b>12</b>          | <b>197</b>   | <b>1321</b>         | <b>1</b>                             | <b>14</b>                                  | <b>275</b>          | <b>9</b>   | <b>125</b>                                 | <b>817</b>          |
| Варна   | 4                  | 63   | 330                 | 1                                    | 9  | 84                  | 2  | 17   | 102                 |
| Добрич  | 3                  | 43   | 461                 | -                                    | 5  | 191                 | 3  | 38   | 270                 |
| Търговище   | 3                  | 50   | 254                 | -                                    | -  | -                   | 2  | 29   | 169                 |
| Шумен   | 2                  | 41   | 276                 | -                                    | -  | -                   | 2  | 41   | 276                 |
| <b>Югоизточен район</b>                               | <b>10</b>          | <b>126</b>   | <b>635</b>          | <b>-</b>                             | <b>-</b>                                   | <b>-</b>            | <b>7</b>   | <b>103</b>                                 | <b>473</b>          |
| Бургас  | 2                  | 36   | 176                 | -                                    | -  | -                   | 2  | 36   | 162                 |
| Сливен  | 3                  | 35   | 217                 | -                                    | -  | -                   | 2  | 27   | 133                 |
| Стара Загора  | 2                  | 26   | 131                 | -                                    | -  | -                   | 1  | 17   | 85                  |
| Ямбол   | 3                  | 29   | 111                 | -                                    | -  | -                   | 2  | 23   | 93                  |
| <i>Югозападна и Южна централна България</i>           | 34                 | 557  | 2818                | 9                                    | 110  | 705                 | 20   | 275  | 1545                |
| <b>Югозападен район</b>                               | <b>18</b>          | <b>305</b>   | <b>1506</b>         | <b>5</b>                             | <b>61</b>                                  | <b>418</b>          | <b>11</b>  | <b>135</b>                                 | <b>787</b>          |
| Благоевград   | 5                  | 86   | 487                 | 2                                    | 38   | 218                 | 3  | 48   | 269                 |
| Кюстендил   | 2                  | 11   | 80                  | 1                                    | 6  | 49                  | 1  | 5  | 31                  |
| Перник  | 1                  | 16   | 76                  | -                                    | -  | -                   | 1  | 16   | 76                  |
| София   | 3                  | 17   | 115                 | 1                                    | 5  | 19                  | 2  | 12   | 96                  |
| София (столица)                                       | 7                  | 175  | 748                 | 1                                    | 12   | 132                 | 4  | 54   | 315                 |
| <b>Южен централен район</b>                           | <b>16</b>          | <b>252</b>   | <b>1312</b>         | <b>4</b>                             | <b>49</b>                                  | <b>287</b>          | <b>9</b>   | <b>140</b>                                 | <b>758</b>          |
| Кърджали  | 1                  | 7  | 37                  | -                                    | -  | -                   | 1  | 7  | 37                  |
| Пазарджик   | 5                  | 89   | 338                 | 1                                    | 21   | 39                  | 3  | 50   | 233                 |
| Пловдив   | 5                  | 81   | 508                 | 2                                    | 16   | 181                 | 2  | 28   | 164                 |
| Смолян  | 2                  | 20   | 105                 | 1                                    | 12   | 67                  | -  | -  | -                   |
| Хасково   | 3                  | 55   | 324                 | -                                    | -  | -                   | 3  | 55   | 324                 |

<sup>1</sup> За обхвата на районите - вж. методологичните бележки.

<sup>2</sup> Включва учители, директори и помощник-директори с преподавателска заетост; не включва възпитатели.

| Възпитателни училища<br>интернати и социално-педагогически интернати<br>Correctional boarding schools and child-protection boarding schools |   |                     | За деца с увреден слух и нарушено зрение<br>Schools for hard hearing<br>and visually handicapped children |   |                     | Statistical zones,<br>statistical regions<br>and districts |
|---|---|---------------------|---|---|---------------------|--|
| училища<br>Schools  | преподавателски<br>персонал<br>Teaching staff | ученици<br>Students | училища<br>Schools  | преподавателски<br>персонал<br>Teaching staff | ученици<br>Students |  |
| <b>9</b>  | <b>101</b>                                    | <b>476</b>          | <b>6</b>  | <b>213</b>                                    | <b>753</b>          | <b>Total</b>   |
| 7   | 75  | 372                 | 3   | 67  | 289                 | North and South-East<br>Bulgaria                           |
| <b>2</b>  | <b>32</b>                                     | <b>140</b>          | -   | -   | -                   | <b>North-West region</b>                                   |
| -   | -   | -                   | -   | -   | -                   | Vidin  |
| 1   | 8   | 56                  | -   | -   | -                   | Vratsa   |
| -   | -   | -                   | -   | -   | -                   | Lovech   |
| -   | 17  | 52                  | -   | -   | -                   | Montana  |
| 1   | 7   | 32                  | -   | -   | -                   | Pleven   |
| <b>3</b>  | <b>29</b>                                     | <b>130</b>          | -   | -   | -                   | <b>North Central region</b>                                |
| -   | -   | -                   | -   | -   | -                   | Veliko Tarnovo   |
| 1   | 10  | 32                  | -   | -   | -                   | Gabrovo  |
| 1   | 10  | 57                  | -   | -   | -                   | Razgrad  |
| -   | -   | -                   | -   | -   | -                   | Ruse   |
| 1   | 9   | 41                  | -   | -   | -                   | Silistra   |
| -   | -   | -                   | <b>2</b>  | <b>58</b>                                     | <b>229</b>          | <b>North-East region</b>                                   |
| -   | -   | -                   | 1   | 37  | 144                 | Varna  |
| -   | -   | -                   | -   | -   | -                   | Dobrich  |
| -   | -   | -                   | 1   | 21  | 85                  | Targovishte  |
| -   | -   | -                   | -   | -   | -                   | Shumen   |
| <b>2</b>  | <b>14</b>                                     | <b>102</b>          | <b>1</b>  | <b>9</b>                                      | <b>60</b>           | <b>South-East region</b>                                   |
| -   | -   | -                   | -   | -   | 14                  | Burgas   |
| 1   | 8   | 84                  | -   | -   | -                   | Sliven   |
| -   | -   | -                   | 1   | 9   | 46                  | Stara Zagora   |
| 1   | 6   | 18                  | -   | -   | -                   | Yambol   |
| 2   | 26  | 104                 | 3   | 146   | 464                 | South-West and South<br>Central Bulgaria                   |
| -   | -   | -                   | <b>2</b>  | <b>109</b>                                    | <b>301</b>          | <b>South-West region</b>                                   |
| -   | -   | -                   | -   | -   | -                   | Blagoevgrad  |
| -   | -   | -                   | -   | -   | -                   | Kyustendil   |
| -   | -   | -                   | -   | -   | -                   | Pernik   |
| -   | -   | -                   | -   | -   | -                   | Sofia  |
| -   | -   | -                   | 2   | 109   | 301                 | Sofia cap.   |
| <b>2</b>  | <b>26</b>                                     | <b>104</b>          | <b>1</b>  | <b>37</b>                                     | <b>163</b>          | <b>South Central region</b>                                |
| -   | -   | -                   | -   | -   | -                   | Kardzhali  |
| 1   | 18  | 66                  | -   | -   | -                   | Pazardzhik   |
| -   | -   | -                   | 1   | 37  | 163                 | Plovdiv  |
| 1   | 8   | 38                  | -   | -   | -                   | Smolyan  |
| -   | -   | -                   | -   | -   | -                   | Haskovo  |

<sup>1</sup> For coverage of regions - see methodological notes.

<sup>2</sup> Incl. teachers, directors and deputy directors with teacher work; excl. educators.



### 6. Завършили основно образование по видове училища, статистически зони, статистически райони и по области през 2008 година<sup>1</sup> Graduates basic education by type of schools, statistical zone, statistical region and by district in 2008<sup>1</sup>

| Статистически зони<br>Статистически райони<br>Области | Общо<br>Total | В общо-<br>образо-<br>вателните<br>училища<br>In general<br>schools | В специали-<br>те училища<br>In special<br>schools | В училищата<br>по<br>изкуствата <sup>2</sup><br>In art<br>schools <sup>2</sup> | В професио-<br>налните гимназии<br>с прием след VII кл. <sup>2</sup><br>In vocational<br>gymnasiums<br>after VII grade <sup>2</sup> | В професионалните<br>училища с прием<br>след VI и VII кл.<br>In vocational<br>training schools<br>after VI and VII grade | Statistical zones,<br>statistical regions<br>and districts |
|---|---------------|---|--|--|---|--|--|
| <b>Общо за страната</b>                               | <b>67110</b>  | <b>58674</b>  | <b>350</b>   | <b>793</b>   | <b>6895</b>   | <b>398</b>   | <b>Total</b>   |
| <i>Северна и Югоизточна</i>                           |               |   |  |  |   |  | <i>North and South-East</i>                                |
| <i>България</i>                                       | 35203         | 30903   | 200  | 390  | 3565  | 145  | <i>Bulgaria</i>  |
| <b>Северозападен район</b>                            | <b>8449</b>   | <b>7696</b>   | <b>101</b>   | <b>89</b>  | <b>532</b>  | <b>31</b>  | <b>North-West region</b>                                   |
| Видин   | 983           | 931   | -  | -  | 52  | -  | Vidin  |
| Враца   | 1840          | 1792  | 5  | 7  | 25  | 11   | Vratsa   |
| Ловеч   | 1321          | 1231  | 44   | 21   | 25  | -  | Lovech   |
| Монтана   | 1396          | 1260  | 42   | -  | 94  | -  | Montana  |
| Плевен  | 2909          | 2482  | 10   | 61   | 336   | 20   | Pleven   |
| <b>Северен централен район</b>                        | <b>7904</b>   | <b>6876</b>   | <b>37</b>  | <b>74</b>  | <b>911</b>  | <b>6</b>   | <b>North Central region</b>                                |
| Велико Търново  | 2213          | 1871  | -  | -  | 336   | 6  | Veliko Tarnovo   |
| Габрово   | 1086          | 916   | 17   | 22   | 131   | -  | Gabrovo  |
| Разград   | 1370          | 1310  | 8  | -  | 52  | -  | Razgrad  |
| Русе  | 2062          | 1749  | -  | 52   | 261   | -  | Ruse   |
| Силистра  | 1173          | 1030  | 12   | -  | 131   | -  | Silistra   |
| <b>Североизточен район</b>                            | <b>9180</b>   | <b>8241</b>   | <b>59</b>  | <b>63</b>  | <b>797</b>  | <b>20</b>  | <b>North-East region</b>                                   |
| Варна   | 4110          | 3502  | 25   | 63   | 500   | 20   | Varna  |
| Добрич  | 1773          | 1644  | 26   | -  | 103   | -  | Dobrich  |
| Търговище   | 1263          | 1187  | 8  | -  | 68  | -  | Targovishte  |
| Шумен   | 2034          | 1908  | -  | -  | 126   | -  | Shumen   |
| <b>Югоизточен район</b>                               | <b>9670</b>   | <b>8090</b>   | <b>3</b>   | <b>164</b>   | <b>1325</b>   | <b>88</b>  | <b>South-East region</b>                                   |
| Бургас  | 3860          | 3196  | -  | 37   | 627   | -  | Burgas   |
| Сливен  | 1701          | 1442  | 3  | 68   | 177   | 11   | Sliven   |
| Стара Загора  | 2984          | 2470  | -  | 59   | 425   | 30   | Stara Zagora   |
| Ямбол   | 1125          | 982   | -  | -  | 96  | 47   | Yambol   |
| <i>Югозападна и Южна</i>                              |               |   |  |  |   |  | <i>South-West and South</i>                                |
| <i>централна България</i>                             | 31907         | 27771   | 150  | 403  | 3330  | 253  | <i>Central Bulgaria</i>                                    |
| <b>Югозападен район</b>                               | <b>17857</b>  | <b>15153</b>  | <b>68</b>  | <b>243</b>   | <b>2337</b>   | <b>56</b>  | <b>South-West region</b>                                   |
| Благоевград   | 3406          | 3122  | 31   | -  | 253   | -  | Blagoevgrad  |
| Кюстендил   | 1125          | 910   | 8  | -  | 207   | -  | Kyustendil   |
| Перник  | 1049          | 918   | -  | -  | 106   | 25   | Pernik   |
| София   | 2051          | 1831  | 3  | -  | 186   | 31   | Sofia  |
| София (столица)                                       | 10226         | 8372  | 26   | 243  | 1585  | -  | Sofia cap.   |
| <b>Южен централен район</b>                           | <b>14050</b>  | <b>12618</b>  | <b>82</b>  | <b>160</b>   | <b>993</b>  | <b>197</b>   | <b>South Central region</b>                                |
| Кърджали  | 1864          | 1775  | -  | -  | 70  | 19   | Kardzhali  |
| Пазарджик   | 2544          | 2345  | 16   | -  | 183   | -  | Pazardzhik   |
| Пловдив   | 6016          | 5118  | 36   | 119  | 565   | 178  | Plovdiv  |
| Смолян  | 1316          | 1199  | 30   | 41   | 46  | -  | Smolyan  |
| Хасково   | 2310          | 2181  | -  | -  | 129   | -  | Haskovo  |

<sup>1</sup> За обхвата на районите - вж. методологичните бележки.

<sup>2</sup> Завършили VIII кл. в училищата по изкуствата и в професионалните гимназии с прием след VII кл.

<sup>1</sup> For coverage of regions - see methodological notes.

<sup>2</sup> Graduates VIII grade in art schools and vocational gymnasiums with selection after VII grade.

7. Завършили средно образование по видове училища, статистически зони, статистически райони и по области през 2008 година<sup>1</sup>  
 Graduates secondary education by type of schools, statistical zone, statistical region and by district in 2008<sup>1</sup>

| Статистически зони<br>Статистически райони<br>Области | Общо<br>Total | В общо-<br>образова-<br>телните<br>училища<br>In general<br>schools | В специал-<br>ните<br>училища<br>In special<br>schools | В училищата<br>по изкуствата<br>(III степен<br>професионална<br>квалификация)<br>In art schools<br>(third level<br>professional<br>qualification) | В професио-<br>налните<br>гимназии<br>(III степен<br>професионална<br>квалификация)<br>In vocational<br>gymnasiums<br>(third level<br>professional<br>qualification) | В професио-<br>налните<br>гимназии и<br>професионалните<br>училища (II степен<br>професионална<br>квалификация)<br>In vocational<br>gymnasiums<br>and vocational<br>training schools<br>(second level<br>professional<br>qualification) | Statistical zones,<br>statistical regions<br>and districts |
|---|---------------|---|--|---|--|---|--|
| <b>Общо за страната</b>                               | <b>69649</b>  | <b>36087</b>  | <b>56</b>  | <b>806</b>  | <b>24719</b>   | <b>7981</b>   | <b>Total</b>   |
| <i>Северна и Югоизточна</i>                           |               |   |  |   |  |   | <i>North and South-East</i>                                |
| <i>България</i>                                       | 35448         | 17062   | 7  | 416   | 14276  | 3687  | <i>Bulgaria</i>  |
| <b>Северозападен район</b>                            | <b>8233</b>   | <b>3860</b>   | -  | <b>73</b>   | <b>3420</b>  | <b>880</b>  | <b>North-West region</b>                                   |
| Видин   | 848           | 423   | -  | -   | 307  | 118   | Vidin  |
| Враца   | 1765          | 944   | -  | 8   | 541  | 272   | Vratsa   |
| Ловеч   | 1445          | 661   | -  | 18  | 630  | 136   | Lovech   |
| Монтана   | 1471          | 678   | -  | -   | 640  | 153   | Montana  |
| Плевен  | 2704          | 1154  | -  | 47  | 1302   | 201   | Pleven   |
| <b>Северен централен район</b>                        | <b>8619</b>   | <b>3705</b>   | -  | <b>90</b>   | <b>3913</b>  | <b>911</b>  | <b>North Central region</b>                                |
| Велико Търново  | 2524          | 1100  | -  | -   | 1205   | 219   | Veliko Tarnovo   |
| Габрово   | 1129          | 415   | -  | 23  | 678  | 13  | Gabrovo  |
| Разград   | 1223          | 478   | -  | -   | 451  | 294   | Razgrad  |
| Русе  | 2517          | 1040  | -  | 67  | 1193   | 217   | Ruse   |
| Силистра  | 1226          | 672   | -  | -   | 386  | 168   | Silistra   |
| <b>Североизточен район</b>                            | <b>8775</b>   | <b>4613</b>   | <b>7</b>   | <b>75</b>   | <b>2979</b>  | <b>1101</b>   | <b>North-East region</b>                                   |
| Варна   | 4188          | 2265  | 7  | 75  | 1304   | 537   | Varna  |
| Добрич  | 1805          | 992   | -  | -   | 537  | 276   | Dobrich  |
| Търговище   | 966           | 452   | -  | -   | 346  | 168   | Targovishte  |
| Шумен   | 1816          | 904   | -  | -   | 792  | 120   | Shumen   |
| <b>Югоизточен район</b>                               | <b>9821</b>   | <b>4884</b>   | -  | <b>178</b>  | <b>3964</b>  | <b>795</b>  | <b>South-East region</b>                                   |
| Бургас  | 3635          | 1981  | -  | 26  | 1232   | 396   | Burgas   |
| Сливен  | 1680          | 798   | -  | 68  | 678  | 136   | Sliven   |
| Стара Загора  | 3314          | 1601  | -  | 84  | 1475   | 154   | Stara Zagora   |
| Ямбол   | 1192          | 504   | -  | -   | 579  | 109   | Yambol   |
| <i>Югозападна и Южна</i>                              |               |   |  |   |  |   | <i>South-West and South</i>                                |
| <i>централна България</i>                             | 34201         | 19025   | 49   | 390   | 10443  | 4294  | <i>Central Bulgaria</i>                                    |
| <b>Югозападен район</b>                               | <b>20382</b>  | <b>11890</b>  | <b>19</b>  | <b>226</b>  | <b>6808</b>  | <b>1439</b>   | <b>South-West region</b>                                   |
| Благоевград   | 3616          | 1889  | 16   | -   | 1226   | 485   | Blagoevgrad  |
| Кюстендил   | 1275          | 479   | -  | -   | 754  | 42  | Kyustendil   |
| Перник  | 1213          | 488   | -  | -   | 711  | 14  | Pernik   |
| София   | 1968          | 840   | -  | -   | 906  | 222   | Sofia  |
| София (столица)                                       | 12310         | 8194  | 3  | 226   | 3211   | 676   | Sofia cap.   |
| <b>Южен централен район</b>                           | <b>13819</b>  | <b>7135</b>   | <b>30</b>  | <b>164</b>  | <b>3635</b>  | <b>2855</b>   | <b>South Central region</b>                                |
| Кърджали  | 1701          | 885   | -  | -   | 203  | 613   | Kardzhali  |
| Пазарджик   | 2159          | 1201  | ..   | -   | 738  | ..  | Pazardzhik   |
| Пловдив   | 6270          | 3360  | 20   | 135   | 998  | 1757  | Ploddiv  |
| Смолян  | 1479          | 696   | ..   | 29  | 569  | ..  | Smolyan  |
| Хасково   | 2210          | 993   | -  | -   | 1127   | 90  | Haskovo  |

<sup>1</sup> За обхвата на районите - вж. методологичните бележки.

<sup>1</sup> For coverage of regions - see methodological notes.

## 8. Придобили професионална квалификация в професионалните училища по статистически зони, статистически райони и по области през 2008 година<sup>1</sup>

Graduates vocational qualification in vocational schools by statistical zone, statistical region and by district in 2008<sup>1</sup>

| Статистически зони<br>Статистически райони<br>Области | Общо<br>Total | По програми за придобиване на III степен професионална квалификация<br>Programmes for third level professional qualification | По програми с прием след средно образование за придобиване на IV степен професионална квалификация<br>Programmes for fourth level professional qualification | По програми за придобиване на II степен професионална квалификация<br>Programmes for second level professional qualification | По програми за придобиване на I степен професионална квалификация с прием след |                        | Statistical zones, statistical regions and districts |
|---|---------------|--|--|--|--|------------------------|--|
|   |               |  |  |  | VI и VII кл.<br>VI and VII grade   | VIII кл.<br>VIII grade |  |
| <b>Общо за страната</b>                               | <b>25952</b>  | <b>8410</b>  | <b>1505</b>  | <b>15532</b>   | <b>211</b>   | <b>294</b>             | <b>Total</b>   |
| <i>Северна и Югоизточна България</i>                  | 12556         | 3911   | 492  | 7927   | 94   | 132                    | <i>North and South-East Bulgaria</i>                 |
| <b>Северозападен район</b>                            | <b>3056</b>   | <b>883</b>   | -  | <b>2110</b>  | <b>11</b>  | <b>52</b>              | <b>North-West region</b>                             |
| Видин   | 334           | 4  | -  | 318  | -  | 12                     | Vidin  |
| Враца   | 620           | 47   | -  | 567  | 6  | -                      | Vratsa   |
| Ловеч   | 485           | 169  | -  | 308  | -  | 8                      | Lovech   |
| Монтана   | 505           | 276  | -  | 214  | -  | 15                     | Montana  |
| Плевен  | 1112          | 387  | -  | 703  | 5  | 17                     | Pleven   |
| <b>Северен централен район</b>                        | <b>3665</b>   | <b>693</b>   | <b>60</b>  | <b>2863</b>  | <b>20</b>  | <b>29</b>              | <b>North Central region</b>                          |
| Велико Търново  | 1178          | ..   | ..   | 831  | 15   | -                      | Veliko Tarnovo                                       |
| Габрово   | 539           | 52   | -  | 482  | 5  | -                      | Gabrovo  |
| Разград   | 430           | 77   | -  | 346  | -  | 7                      | Razgrad  |
| Русе  | 1164          | ..   | ..   | 932  | -  | 22                     | Ruse   |
| Силистра  | 354           | 82   | -  | 272  | -  | -                      | Silistra   |
| <b>Североизточен район</b>                            | <b>2856</b>   | <b>1028</b>  | <b>55</b>  | <b>1722</b>  | <b>28</b>  | <b>23</b>              | <b>North-East region</b>                             |
| Варна   | 1153          | 309  | 41   | 789  | 14   | -                      | Varna  |
| Добрич  | 687           | 366  | 14   | 284  | -  | 23                     | Dobrich  |
| Търговище   | 450           | 51   | -  | 399  | -  | -                      | Targovishte  |
| Шумен   | 566           | 302  | -  | 250  | 14   | -                      | Shumen   |
| <b>Югоизточен район</b>                               | <b>2979</b>   | <b>1307</b>  | <b>377</b>   | <b>1232</b>  | <b>35</b>  | <b>28</b>              | <b>South-East region</b>                             |
| Бургас  | 994           | 211  | 38   | 735  | 10   | -                      | Burgas   |
| Сливен  | 931           | 494  | 285  | 127  | 15   | 10                     | Sliven   |
| Стара Загора  | 627           | 338  | 54   | 222  | -  | 13                     | Stara Zagora   |
| Ямбол   | 427           | 264  | -  | 148  | 10   | 5                      | Yambol   |
| <i>Югозападна и Южна централна България</i>           | 13396         | 4499   | 1013   | 7605   | 117  | 162                    | <i>Central Bulgaria</i>                              |
| <b>Югозападен район</b>                               | <b>7239</b>   | <b>2699</b>  | <b>806</b>   | <b>3625</b>  | <b>16</b>  | <b>93</b>              | <b>South-West region</b>                             |
| Благоевград   | 991           | 180  | -  | 804  | -  | 7                      | Blagoevgrad  |
| Кюстендил   | 471           | 159  | -  | 312  | -  | -                      | Kyustendil   |
| Перник  | 640           | ..   | -  | 297  | ..   | -                      | Pernik   |
| София   | 951           | ..   | -  | 485  | ..   | 60                     | Sofia  |
| София (столица)                                       | 4186          | 1627   | 806  | 1727   | -  | 26                     | Sofia cap.   |
| <b>Южен централен район</b>                           | <b>6157</b>   | <b>1800</b>  | <b>207</b>   | <b>3980</b>  | <b>101</b>   | <b>69</b>              | <b>South Central region</b>                          |
| Кърджали  | 674           | 74   | -  | 580  | 20   | -                      | Kardzhali  |
| Пазарджик   | 1195          | 378  | -  | 779  | 38   | -                      | Pazardzhik   |
| Пловдив   | 2966          | 1089   | ..   | 1603   | 43   | ..                     | Plovdiv  |
| Смолян  | 490           | ..   | ..   | 417  | -  | -                      | Smolyan  |
| Хасково   | 832           | ..   | -  | 601  | -  | ..                     | Haskovo  |

<sup>1</sup> За обхвата на районите - вж. методологичните бележки.

<sup>1</sup> For coverage of regions - see methodological notes.

9. Завършили висше образование по статистически зони, статистически райони и по области през 2008 година<sup>1</sup>  
 Graduates tertiary education by statistical zone, statistical region and by district in 2008<sup>1</sup>

| Статистически зони<br>Статистически райони<br>Области | Общо<br>Total | Образователно-квалификационна степен „професионален бакалавър“<br>Qualification degree 'Professional bachelor' | Образователно-квалификационна степен „бакалавър“<br>Qualification degree 'Bachelor' | Образователно-квалификационна степен „магистър“<br>Qualification degree 'Master' | Образователна и научна степен „доктор“<br>Qualification degree and scientific title 'Doctor' | Statistical zones, statistical regions and districts |
|---|---------------|--|---|--|--|--|
| <b>Общо за страната</b>                               | <b>54910</b>  | <b>5549</b>  | <b>28107</b>  | <b>20653</b>   | <b>601</b>   | <b>Total</b>   |
| <i>Северна и Югоизточна България</i>                  | 24740         | 1642   | 12529   | 10451  | 118  | <i>North and South-East Bulgaria</i>                 |
| <b>Северозападен район</b>                            | <b>643</b>    | <b>217</b>   | <b>271</b>  | <b>151</b>   | <b>4</b>   | <b>North-West region</b>                             |
| Видин   | -             | -  | -   | -  | -  | Vidin  |
| Враца   | 207           | 21   | 122   | 64   | -  | Vratsa   |
| Ловеч   | 121           | 121  | -   | -  | -  | Lovech   |
| Монтана   | -             | -  | -   | -  | -  | Montana  |
| Плевен  | 315           | 75   | 149   | 87   | 4  | Pleven   |
| <b>Северен централен район</b>                        | <b>12494</b>  | <b>188</b>   | <b>5452</b>   | <b>6788</b>  | <b>66</b>  | <b>North Central region</b>                          |
| Велико Търново  | 9381          | 188  | 3420  | 5750   | 23   | Veliko Tarnovo                                       |
| Габрово   | 1088          | -  | 791   | 279  | 18   | Gabrovo  |
| Разград   | -             | -  | -   | -  | -  | Razgrad  |
| Русе  | 1922          | -  | 1160  | 737  | 25   | Ruse   |
| Силистра  | 103           | -  | 81  | 22   | -  | Silistra   |
| <b>Североизточен район</b>                            | <b>8341</b>   | <b>599</b>   | <b>5106</b>   | <b>2605</b>  | <b>31</b>  | <b>North-East region</b>                             |
| Варна   | 6155          | ..   | 3671  | 2106   | ..   | Varna  |
| Добрич  | 252           | ..   | -   | -  | ..   | Dobrich  |
| Търговище   | -             | -  | -   | -  | -  | Targovishte  |
| Шумен   | 1934          | -  | 1435  | 499  | -  | Shumen   |
| <b>Югоизточен район</b>                               | <b>3262</b>   | <b>638</b>   | <b>1700</b>   | <b>907</b>   | <b>17</b>  | <b>South-East region</b>                             |
| Бургас  | 1878          | ..   | 1147  | 492  | ..   | Burgas   |
| Сливен  | 182           | ..   | 101   | 31   | ..   | Sliven   |
| Стара Загора  | 1139          | 290  | 452   | 384  | 13   | Stara Zagora   |
| Ямбол   | 63            | 63   | -   | -  | -  | Yambol   |
| <i>Югозападна и Южна централна България</i>           | 30170         | 3907   | 15578   | 10202  | 483  | <i>South-West and South Central Bulgaria</i>         |
| <b>Югозападен район</b>                               | <b>22038</b>  | <b>1274</b>  | <b>12163</b>  | <b>8168</b>  | <b>433</b>   | <b>South-West region</b>                             |
| Благоевград   | 3075          | 340  | 1826  | 885  | 24   | Blagoevgrad  |
| Кюстендил   | -             | -  | -   | -  | -  | Kyustendil   |
| Перник  | -             | -  | -   | -  | -  | Pernik   |
| София   | 800           | -  | 601   | 194  | 5  | Sofia  |
| София (столица)                                       | 18163         | 934  | 9736  | 7089   | 404  | Sofia cap.   |
| <b>Южен централен район</b>                           | <b>8132</b>   | <b>2633</b>  | <b>3415</b>   | <b>2034</b>  | <b>50</b>  | <b>South Central region</b>                          |
| Кърджали  | 171           | 14   | 157   | -  | -  | Kardzhali  |
| Пазарджик   | -             | -  | -   | -  | -  | Pazardzhik   |
| Пловдив   | 7517          | 2595   | 2936  | 1936   | 50   | Plovdiv  |
| Смолян  | 155           | 24   | 131   | -  | -  | Smolyan  |
| Хасково   | 289           | -  | 191   | 98   | -  | Haskovo  |

<sup>1</sup> За обхвата на районите - вж. методологичните бележки.

<sup>1</sup> For coverage of regions - see methodological notes.



**КУЛТУРА И ИЗКУСТВО**  
**CULTURE AND ART**





1. Театри по статистически зони, статистически райони и по области през 2008 година<sup>1</sup>  
 Theatres by statistical zone, statistical region and by district in 2008<sup>1</sup>

| Статистически зони<br>Статистически райони<br>Области | Театри - бр.<br>Theatres - number | Сцени - бр.<br>Stages - number | Места - бр.<br>Seating capacity - number | Представления - бр.<br>Performances - number |                               | Посещения<br>Attendances         |   | Statistical zones,<br>statistical regions<br>and districts |
|---|-----------------------------------|--------------------------------|--|--|-------------------------------|----------------------------------|---|--|
|   |                                   |                                |  | общо<br>Total                                | на един театър<br>Per theatre | общо - хил.<br>Total - thousands | на едно представление - бр.<br>Per performance - number |  |
| <b>Общо за страната</b>                               | <b>78</b>                         | <b>106</b>                     | <b>28386</b>                             | <b>10880</b>                                 | <b>139</b>                    | <b>1679</b>                      | <b>154</b>  | <b>Total</b>   |
| <b>в т.ч. частни</b>                                  | <b>5</b>                          | <b>1</b>                       | <b>70</b>                                | <b>155</b>                                   | <b>31</b>                     | <b>31</b>                        | <b>198</b>  | <b>of which: private</b>                                   |
| <i>Северна и Югоизточна България</i>                  |                                   |                                |  |  |                               |                                  |   | <i>North and South-East Bulgaria</i>                       |
| <b>Северозападен район</b>                            | <b>7</b>                          | <b>13</b>                      | <b>3241</b>                              | <b>770</b>                                   | <b>110</b>                    | <b>92</b>                        | <b>119</b>  | <b>North-West region</b>                                   |
| Видин   | 2                                 | 2                              | 542                                      | 178  | 89                            | 22                               | 122   | Vidin  |
| Враца   | 1                                 | 3                              | 900                                      | 173  | 173                           | 15                               | 87  | Vratsa   |
| Ловеч   | 1                                 | 2                              | 511                                      | 143  | 143                           | 19                               | 133   | Lovech   |
| Монтана   | 2                                 | 3                              | 734                                      | 127  | 64                            | 14                               | 111   | Montana  |
| Плевен  | 1                                 | 3                              | 554                                      | 149  | 149                           | 22                               | 150   | Pleven   |
| <b>Северен централен район</b>                        | <b>9</b>                          | <b>17</b>                      | <b>4655</b>                              | <b>1207</b>                                  | <b>134</b>                    | <b>203</b>                       | <b>168</b>  | <b>North Central region</b>                                |
| Велико Търново  | 1                                 | 2                              | 720                                      | 91   | 91                            | 14                               | 154   | Veliko Tarnovo   |
| Габрово   | 2                                 | 4                              | 570                                      | 311  | 156                           | 27                               | 87  | Gabrovo  |
| Разград   | 2                                 | 2                              | 1170                                     | 138  | 69                            | 34                               | 245   | Razgrad  |
| Русе  | 3                                 | 7                              | 1535                                     | 398  | 133                           | 103                              | 258   | Ruse   |
| Силистра  | 1                                 | 2                              | 660                                      | 269  | 269                           | 25                               | 93  | Silistra   |
| <b>Североизточен район</b>                            | <b>8</b>                          | <b>12</b>                      | <b>3071</b>                              | <b>1390</b>                                  | <b>174</b>                    | <b>144</b>                       | <b>104</b>  | <b>North-East region</b>                                   |
| Варна   | 3                                 | 3                              | 934                                      | 458  | 153                           | 75                               | 164   | Varna  |
| Добрич  | 2                                 | 4                              | 875                                      | 204  | 102                           | 22                               | 107   | Dobrich  |
| Търговище   | 2                                 | 2                              | 662                                      | 401  | 201                           | 23                               | 56  | Targovishte  |
| Шумен   | 1                                 | 3                              | 600                                      | 327  | 327                           | 24                               | 74  | Shumen   |
| <b>Югоизточен район</b>                               | <b>11</b>                         | <b>14</b>                      | <b>3577</b>                              | <b>1913</b>                                  | <b>174</b>                    | <b>232</b>                       | <b>121</b>  | <b>South-East region</b>                                   |
| Бургас  | 3                                 | 4                              | 1680                                     | 484  | 161                           | 73                               | 150   | Burgas   |
| Сливен  | 2                                 | 3                              | 797                                      | 446  | 223                           | 45                               | 100   | Sliven   |
| Стара Загора  | 4                                 | 5                              | 870                                      | 622  | 156                           | 73                               | 118   | Stara Zagora   |
| Ямбол   | 2                                 | 2                              | 230                                      | 361  | 181                           | 41                               | 114   | Yambol   |
| <i>Югозападна и Южна централна България</i>           |                                   |                                |  |  |                               |                                  |   | <i>South-West and South Central Bulgaria</i>               |
| <b>Югозападен район</b>                               | <b>30</b>                         | <b>36</b>                      | <b>9840</b>                              | <b>4079</b>                                  | <b>136</b>                    | <b>766</b>                       | <b>188</b>  | <b>South-West region</b>                                   |
| <b>в т.ч. частни</b>                                  | <b>1</b>                          | -                              | -  | <b>33</b>                                    | <b>33</b>                     | <b>15</b>                        | <b>455</b>  | <b>of which: private</b>                                   |
| Благоевград   | 3                                 | 5                              | 1072                                     | 267  | 89                            | 24                               | 91  | Blagoevgrad  |
| Кюстендил   | 2                                 | 3                              | 1190                                     | 32   | 16                            | 4                                | 130   | Kyustendil   |
| Перник  | 1                                 | 1                              | 300                                      | 33   | 33                            | 6                                | 188   | Pernik   |
| София (столица)                                       | 24                                | 27                             | 7278                                     | 3747   | 156                           | 732                              | 195   | Sofia cap.   |
| в т.ч. частни   | 1                                 | -                              | -  | 33   | 33                            | 15                               | 455   | of which: private  |
| <b>Южен централен район</b>                           | <b>13</b>                         | <b>14</b>                      | <b>4002</b>                              | <b>1521</b>                                  | <b>117</b>                    | <b>242</b>                       | <b>159</b>  | <b>South Central region</b>                                |
| <b>в т.ч. частни</b>                                  | <b>4</b>                          | <b>1</b>                       | <b>70</b>                                | <b>122</b>                                   | <b>31</b>                     | <b>15</b>                        | <b>123</b>  | <b>of which: private</b>                                   |
| Кърджали  | 2                                 | 2                              | 620                                      | 221  | 111                           | 31                               | 141   | Kardzhali  |
| Пазарджик   | 1                                 | 3                              | 660                                      | 205  | 205                           | 22                               | 107   | Pazardzhik   |
| Пловдив   | 6                                 | 4                              | 1256                                     | 628  | 105                           | 123                              | 196   | Ploddiv  |
| в т.ч. частни   | 3                                 | 1                              | 70                                       | 72   | 24                            | 13                               | 186   | of which: private  |
| Смолян  | 1                                 | 2                              | 670                                      | 78   | 78                            | 15                               | 194   | Smolyan  |
| Хасково   | 3                                 | 3                              | 796                                      | 389  | 130                           | 50                               | 130   | Haskovo  |
| в т.ч. частни   | 1                                 | -                              | -  | 50   | 50                            | 2                                | 40  | of which: private  |

<sup>1</sup> За обхвата на районите - вж. методологичните бележки.

<sup>1</sup> For coverage of regions - see methodological notes.



### 2. Кина по статистически зони и статистически райони през 2008 година<sup>1</sup> Cinemas by statistical zone and statistical region in 2008<sup>1</sup>

| Статистически зони<br>Статистически райони      | Кина - бр.<br>Cinemas -<br>number | Места - бр.<br>Cinema seats -<br>number | Екрани - бр.<br>Screens -<br>number | Прожекции -<br>бр.<br>Film shows -<br>number | Посещения -<br>хил.<br>Cinema<br>attendances -<br>thousands<br>numbers | Приходи<br>от билети -<br>хил. лв.<br>Box office<br>receipts -<br>thousand<br>Levs | Statistical zones<br>and statistical regions     |
|---|-----------------------------------|---|-------------------------------------|--|--|--|--|
| <b>Общо за страната</b>                         | <b>57</b>                         | <b>28872</b>                            | <b>109</b>                          | <b>159765</b>                                | <b>2429</b>  | <b>13454</b>   | <b>Total</b>                                     |
| <i>Северна и Югоизточна<br/>България</i>        |                                   |   |                                     |  |  |  | <i>North and South-East<br/>Bulgaria</i>         |
| Северозападен                                   | 4                                 | 325                                     | 4                                   | 279  | 2  | 5  | North-West                                       |
| Северен централен                               | 5                                 | 678                                     | 8                                   | 8384   | 60   | 235  | North Central                                    |
| Североизточен                                   | 10                                | 5419                                    | 20                                  | 13622  | 192  | 687  | North-East                                       |
| Югоизточен                                      | 7                                 | 2188                                    | 8                                   | 5415   | 37   | 169  | South-East                                       |
| <i>Югозападна и Южна<br/>централна България</i> |                                   |   |                                     |  |  |  | <i>South-West and South<br/>Central Bulgaria</i> |
| Югозападен                                      | 20                                | 17687                                   | 52                                  | 91610  | 2028   | 11885  | South-West                                       |
| Южен централен                                  | 11                                | 2575                                    | 17                                  | 40455  | 110  | 473  | South Central                                    |

<sup>1</sup> За обхвата на районите - вж. методологичните бележки.

<sup>1</sup> For coverage of regions - see methodological notes.

3. Музеи по статистически зони, статистически райони и по области през 2008 година<sup>1</sup>  
 Museums by statistical zone, statistical region and by district in 2008<sup>1</sup>

| Статистически зони<br>Статистически райони<br>Области | Музеи - бр.<br>Museums - number | Посещение - хил.<br>Visits - thousands | Експонати - хил.<br>Exhibits - thousands | Персонал - бр.<br>Personnel - number |  | Приходи - хил. лв.<br>Receipts - thousand Levs |   | Разходи - хил. лв.<br>Expenditure - thousand Levs | Statistical zones, statistical regions and districts |
|---|---------------------------------|--|--|--------------------------------------|--|--|---|---|--|
|   |                                 |  |  | общо<br>Total                        | в т.ч. научни сътрудници и уредници<br>of which: scientists and curators | общо<br>Total                                  | в т.ч. дотации от държавния бюджет<br>of which: Subsidies |   |  |
| <b>Общо за страната</b>                               | <b>222</b>                      | <b>4631</b>                            | <b>7052</b>                              | <b>2398</b>                          | <b>897</b>   | <b>36730</b>                                   | <b>26509</b>  | <b>34361</b>                                      | <b>Total</b>   |
| <i>Северна и Югоизточна България</i>                  |                                 |  |  |                                      |  |  |   |   | <i>North and South-East Bulgaria</i>                 |
| <b>Северозападен район</b>                            | <b>34</b>                       | <b>467</b>                             | <b>727</b>                               | <b>236</b>                           | <b>108</b>   | <b>3220</b>                                    | <b>2624</b>   | <b>3186</b>                                       | <b>North-West region</b>                             |
| Видин   | 4                               | 137                                    | 77                                       | 42                                   | 19   | 386  | 345   | 386   | Vidin  |
| Враца   | 3                               | 27                                     | 128                                      | 29                                   | 20   | 314  | 279   | 314   | Vratsa   |
| Ловеч   | 6                               | 93                                     | 129                                      | 53                                   | 23   | 853  | 522   | 819   | Lovech   |
| Монтана   | 8                               | 34                                     | 124                                      | 37                                   | 20   | 340  | 329   | 340   | Montana  |
| Плевен  | 13                              | 176                                    | 268                                      | 75                                   | 26   | 1327   | 1149  | 1327  | Pleven   |
| <b>Северен централен район</b>                        | <b>32</b>                       | <b>875</b>                             | <b>1207</b>                              | <b>436</b>                           | <b>142</b>   | <b>6242</b>                                    | <b>3755</b>   | <b>6191</b>                                       | <b>North Central region</b>                          |
| Велико Търново  | 12                              | 438                                    | 301                                      | 137                                  | 50   | 2159   | 1403  | 2154  | Veliko Tarnovo                                       |
| Габрово   | 9                               | 336                                    | 575                                      | 178                                  | 39   | 2399   | 1066  | 2399  | Gabrovo  |
| Разград   | 3                               | 32                                     | 105                                      | 39                                   | 17   | 656  | 488   | 654   | Razgrad  |
| Русе  | 4                               | 51                                     | 173                                      | 47                                   | 19   | 589  | 451   | 545   | Ruse   |
| Силистра  | 4                               | 18                                     | 52                                       | 35                                   | 17   | 439  | 347   | 439   | Silistra   |
| <b>Североизточен район</b>                            | <b>28</b>                       | <b>613</b>                             | <b>468</b>                               | <b>266</b>                           | <b>120</b>   | <b>4280</b>                                    | <b>3321</b>   | <b>4101</b>                                       | <b>North-East region</b>                             |
| Варна   | 6                               | 206                                    | 163                                      | 83                                   | 45   | 1801   | 1248  | 1801  | Varna  |
| Добрич  | 6                               | 279                                    | 54                                       | 65                                   | 26   | 1020   | 926   | 995   | Dobrich  |
| Търговище   | 4                               | 19                                     | 59                                       | 30                                   | 17   | 324  | 288   | 312   | Targovishte  |
| Шумен   | 12                              | 109                                    | 192                                      | 88                                   | 32   | 1135   | 859   | 993   | Shumen   |
| <b>Югоизточен район</b>                               | <b>33</b>                       | <b>622</b>                             | <b>722</b>                               | <b>298</b>                           | <b>119</b>   | <b>5381</b>                                    | <b>3477</b>   | <b>4329</b>                                       | <b>South-East region</b>                             |
| Бургас  | 12                              | 174                                    | 111                                      | 84                                   | 37   | 1828   | 1240  | 1159  | Burgas   |
| Сливен  | 5                               | 86                                     | 173                                      | 83                                   | 33   | 1665   | 1078  | 1294  | Sliven   |
| Стара Загора  | 13                              | 335                                    | 314                                      | 96                                   | 36   | 1532   | 806   | 1520  | Stara Zagora   |
| Ямбол   | 3                               | 27                                     | 125                                      | 35                                   | 13   | 356  | 353   | 356   | Yambol   |
| <i>Югозападна и Южна централна България</i>           |                                 |  |  |                                      |  |  |   |   | <i>South-West and South Central Bulgaria</i>         |
| <b>Югозападен район</b>                               | <b>62</b>                       | <b>1299</b>                            | <b>3091</b>                              | <b>883</b>                           | <b>283</b>   | <b>13734</b>                                   | <b>10099</b>  | <b>12698</b>                                      | <b>South-West region</b>                             |
| Благоевград   | 11                              | 88                                     | 138                                      | 57                                   | 31   | 996  | 918   | 913   | Blagoevgrad  |
| Кюстендил   | 5                               | 95                                     | 145                                      | 68                                   | 28   | 1763   | 1048  | 1160  | Kyustendil   |
| Перник  | 4                               | 30                                     | 44                                       | 36                                   | 21   | 331  | 307   | 332   | Pernik   |
| София   | 13                              | 241                                    | 73                                       | 46                                   | 18   | 678  | 502   | 672   | Sofia  |
| София (столица)                                       | 29                              | 845                                    | 2690                                     | 676                                  | 185  | 9966   | 7324  | 9621  | Sofia cap.   |
| <b>Южен централен район</b>                           | <b>33</b>                       | <b>754</b>                             | <b>837</b>                               | <b>279</b>                           | <b>125</b>   | <b>3873</b>                                    | <b>3233</b>   | <b>3856</b>                                       | <b>South Central region</b>                          |
| Кърджали  | 2                               | 54                                     | 42                                       | 25                                   | 10   | 275  | 259   | 275   | Kardzhali  |
| Пазарджик   | 10                              | 172                                    | 172                                      | 40                                   | 20   | 690  | 660   | 690   | Pazardzhik   |
| Пловдив   | 13                              | 491                                    | 318                                      | 136                                  | 54   | 2015   | 1439  | 1664  | Plovdiv  |
| Смолян  | 4                               | 14                                     | 140                                      | 40                                   | 24   | 424  | 408   | 418   | Smolyan  |
| Хасково   | 4                               | 22                                     | 165                                      | 38                                   | 17   | 469  | 467   | 809   | Haskovo  |

<sup>1</sup> За обхвата на районите - вж. методологичните бележки.

<sup>1</sup> For coverage of regions - see methodological notes.

## 4. Читалища по статистически зони, статистически райони и по области през 2007 година<sup>1</sup> Community clubs by statistical zone, statistical region and by district in 2007<sup>1</sup>

| Статистически зони<br>Статистически райони<br>Области | Читалища - бр.<br>Community clubs - number |                              |                        | Членове - бр.<br>Members - number |                              |                        | Приходи - хил. лв.<br>Receipts - thousand Levs |  | Разходи - хил. лв.<br>Expenditure - thousand Levs | Statistical zones,<br>statistical regions<br>and districts |
|---|--|------------------------------|------------------------|-----------------------------------|------------------------------|------------------------|--|--|---|--|
|   | общо<br>Total                              | в градо-<br>вете<br>In towns | в селата<br>In vilages | общо<br>Total                     | в градо-<br>вете<br>In towns | в селата<br>In vilages | общо<br>Total                                  | в т.ч.<br>дотации<br>от дър-<br>жавния<br>бюджет<br>of which:<br>Subsidies |   |  |
| <b>Общо за страната</b>                               | <b>2895</b>                                | <b>548</b>                   | <b>2347</b>            | <b>168288</b>                     | <b>67370</b>                 | <b>100918</b>          | <b>49818</b>                                   | <b>34429</b>   | <b>47466</b>                                      | <b>Total</b>   |
| <i>Северна и Югоизточна<br/>България</i>              |  |                              |                        |                                   |                              |                        |  |  |   | <i>North and South-East<br/>Bulgaria</i>                   |
| <b>Северозападен район</b>                            | <b>453</b>                                 | <b>70</b>                    | <b>383</b>             | <b>26094</b>                      | <b>8615</b>                  | <b>17479</b>           | <b>7546</b>                                    | <b>5531</b>  | <b>7274</b>                                       | <b>North-West region</b>                                   |
| Видин   | 66   | 7                            | 59                     | 3216                              | 809                          | 2407                   | 1068   | 795  | 1034  | Vidin  |
| Враца   | 69   | 9                            | 60                     | 4987                              | 2117                         | 2870                   | 1630   | 1430   | 1560  | Vratsa   |
| Ловеч   | 98   | 15                           | 83                     | 6000                              | 1476                         | 4524                   | 1423   | 1039   | 1354  | Lovech   |
| Монтана   | 91   | 12                           | 79                     | 4343                              | 1356                         | 2987                   | 1185   | 832  | 1144  | Montana  |
| Плевен  | 129  | 27                           | 102                    | 7548                              | 2857                         | 4691                   | 2240   | 1435   | 2182  | Pleven   |
| <b>Северен централен<br/>район</b>                    | <b>455</b>                                 | <b>60</b>                    | <b>395</b>             | <b>25520</b>                      | <b>7800</b>                  | <b>17720</b>           | <b>6904</b>                                    | <b>5012</b>  | <b>6525</b>                                       | <b>North Central region</b>                                |
| Велико Търново  | 137  | 20                           | 117                    | 7634                              | 2385                         | 5249                   | 2297   | 1703   | 2189  | Veliko Tarnovo   |
| Габрово   | 56   | 13                           | 43                     | 3721                              | 1667                         | 2054                   | 1133   | 710  | 1069  | Gabrovo  |
| Разград   | 84   | 7                            | 77                     | 4362                              | 1302                         | 3060                   | 1218   | 923  | 1152  | Razgrad  |
| Русе  | 85   | 13                           | 72                     | 5182                              | 1542                         | 3640                   | 1126   | 856  | 1067  | Ruse   |
| Силистра  | 93   | 7                            | 86                     | 4621                              | 904                          | 3717                   | 1130   | 820  | 1048  | Silistra   |
| <b>Североизточен район</b>                            | <b>457</b>                                 | <b>72</b>                    | <b>385</b>             | <b>23329</b>                      | <b>8447</b>                  | <b>14882</b>           | <b>7387</b>                                    | <b>4991</b>  | <b>7144</b>                                       | <b>North-East region</b>                                   |
| Варна   | 142  | 32                           | 110                    | 8610                              | 4066                         | 4544                   | 2507   | 1542   | 2506  | Varna  |
| Добрич  | 94   | 9                            | 85                     | 4458                              | 1151                         | 3307                   | 2140   | 1572   | 2052  | Dobrich  |
| Търговище   | 99   | 10                           | 89                     | 3859                              | 696                          | 3163                   | 1110   | 863  | 1085  | Targovishte  |
| Шумен   | 122  | 21                           | 101                    | 6402                              | 2534                         | 3868                   | 1630   | 1014   | 1501  | Shumen   |
| <b>Югоизточен район</b>                               | <b>473</b>                                 | <b>73</b>                    | <b>400</b>             | <b>27806</b>                      | <b>8947</b>                  | <b>18859</b>           | <b>7551</b>                                    | <b>5369</b>  | <b>7015</b>                                       | <b>South-East region</b>                                   |
| Бургас  | 147  | 30                           | 117                    | 9214                              | 3923                         | 5291                   | 3199   | 2330   | 2935  | Burgas   |
| Сливен  | 101  | 20                           | 81                     | 5622                              | 2226                         | 3396                   | 1220   | 924  | 1178  | Sliven   |
| Стара Загора  | 147  | 16                           | 131                    | 8746                              | 1639                         | 7107                   | 2119   | 1467   | 1970  | Stara Zagora   |
| Ямбол   | 78   | 7                            | 71                     | 4224                              | 1159                         | 3065                   | 1013   | 648  | 932   | Yambol   |
| <i>Югозападна и Южна<br/>централна България</i>       |  |                              |                        |                                   |                              |                        |  |  |   | <i>South-West and South<br/>Central Bulgaria</i>           |
| <b>Югозападен район</b>                               | <b>512</b>                                 | <b>168</b>                   | <b>344</b>             | <b>32076</b>                      | <b>18558</b>                 | <b>13518</b>           | <b>12338</b>                                   | <b>8124</b>  | <b>11833</b>                                      | <b>South-West region</b>                                   |
| Благоевград   | 105  | 13                           | 92                     | 4623                              | 1232                         | 3391                   | 1954   | 1479   | 1901  | Blagoevgrad  |
| Кюстендил   | 71   | 18                           | 53                     | 3096                              | 1338                         | 1758                   | 964  | 789  | 888   | Kyustendil   |
| Перник  | 78   | 18                           | 60                     | 2936                              | 1606                         | 1330                   | 1001   | 726  | 974   | Pernik   |
| София   | 128  | 20                           | 108                    | 7182                              | 1959                         | 5223                   | 2843   | 1947   | 2733  | Sofia  |
| София (столица)                                       | 130  | 99                           | 31                     | 14239                             | 12423                        | 1816                   | 5576   | 3183   | 5337  | Sofia cap.   |
| <b>Южен централен<br/>район</b>                       | <b>545</b>                                 | <b>105</b>                   | <b>440</b>             | <b>33463</b>                      | <b>15003</b>                 | <b>18460</b>           | <b>8092</b>                                    | <b>5402</b>  | <b>7675</b>                                       | <b>South Central region</b>                                |
| Кърджали  | 74   | 8                            | 66                     | 2434                              | 746                          | 1688                   | 974  | 605  | 895   | Kardzhali  |
| Пазарджик   | 103  | 17                           | 86                     | 6383                              | 2278                         | 4105                   | 1624   | 1148   | 1569  | Pazardzhik   |
| Пловдив   | 196  | 43                           | 153                    | 13733                             | 6446                         | 7287                   | 3015   | 2081   | 2821  | Plovdiv  |
| Смолян  | 71   | 12                           | 59                     | 4696                              | 2311                         | 2385                   | 1101   | 731  | 1057  | Smolyan  |
| Хасково   | 101  | 25                           | 76                     | 6217                              | 3222                         | 2995                   | 1378   | 837  | 1333  | Haskovo  |

<sup>1</sup> За обхвата на районите - вж. методологичните бележки.

<sup>1</sup> For coverage of regions - see methodological notes.

5. Библиотеки с библиотечен фонд над 200 000 броя по статистически зони, статистически райони и по области през 2008 година<sup>1</sup>  
 Libraries with collection above 200 thousands by statistical zone, statistical region and by district in 2008<sup>1</sup>

| Статистически зони<br>Статистически райони<br>Области | Библиотеки - бр.<br>Libraries - number | Библиотечен фонд - хил.<br>Collections - thousands | Читатели - хил.<br>Users - thousands | Зает библиотечен фонд - хил.<br>Loans to users - thousands | Книги в библиотеките - хил.<br>Books in libraries - thousands | Заети книги - хил.<br>Books borrowed - thousands | Statistical zones, statistical regions and districts |
|---|--|--|--------------------------------------|--|---|--|--|
| <b>Общо за страната</b>                               | <b>47</b>                              | <b>34987</b>                                       | <b>253</b>                           | <b>6842</b>  | <b>18411</b>  | <b>4868</b>                                      | <b>Total</b>   |
| <i>Северна и Югоизточна България</i>                  |  |  |                                      |  |   |  | <i>North and South-East Bulgaria</i>                 |
| <b>Северозападен район</b>                            | <b>6</b>                               | <b>1793</b>  | <b>15</b>                            | <b>556</b>   | <b>1590</b>   | <b>430</b>                                       | <b>North-West region</b>                             |
| Видин   | 1                                      | 298  | 4                                    | 142  | 285   | 122  | Vidin  |
| Враца   | 1                                      | 249  | 3                                    | 133  | 217   | 100  | Vratsa   |
| Ловеч   | 1                                      | 238  | 2                                    | 55   | 212   | 43   | Lovech   |
| Монтана   | 1                                      | 235  | 3                                    | 105  | 212   | 87   | Montana  |
| Плевен  | 2                                      | 773  | 3                                    | 121  | 664   | 78   | Pleven   |
| <b>Северен централен район</b>                        | <b>8</b>                               | <b>3295</b>  | <b>52</b>                            | <b>1527</b>  | <b>2865</b>   | <b>1111</b>                                      | <b>North Central region</b>                          |
| Велико Търново  | 3                                      | 1393   | 35                                   | 871  | 1226  | 611  | Veliko Tarnovo                                       |
| Габрово   | 1                                      | 268  | 3                                    | 144  | 252   | 115  | Gabrovo  |
| Разград   | 1                                      | 251  | 2                                    | 169  | 230   | 132  | Razgrad  |
| Русе  | 2                                      | 1077   | 9                                    | 268  | 878   | 194  | Ruse   |
| Силистра  | 1                                      | 306  | 3                                    | 75   | 278   | 58   | Silistra   |
| <b>Североизточен район</b>                            | <b>6</b>                               | <b>2700</b>  | <b>36</b>                            | <b>963</b>   | <b>2205</b>   | <b>737</b>                                       | <b>North-East region</b>                             |
| Варна   | 2                                      | 1103   | 19                                   | 605  | 821   | 453  | Varna  |
| Добрич  | 1                                      | 373  | 4                                    | 47   | 340   | 44   | Dobrich  |
| Търговище   | 1                                      | 253  | 5                                    | 69   | 230   | 61   | Targovishte  |
| Шумен   | 2                                      | 971  | 8                                    | 242  | 814   | 179  | Shumen   |
| <b>Югоизточен район</b>                               | <b>7</b>                               | <b>2461</b>  | <b>29</b>                            | <b>984</b>   | <b>2096</b>   | <b>677</b>                                       | <b>South-East region</b>                             |
| Бургас  | 2                                      | 864  | 7                                    | 207  | 648   | 153  | Burgas   |
| Сливен  | 1                                      | 299  | 8                                    | 287  | 262   | 207  | Sliven   |
| Стара Загора  | 3                                      | 1028   | 11                                   | 379  | 943   | 251  | Stara Zagora   |
| Ямбол   | 1                                      | 270  | 3                                    | 111  | 243   | 67   | Yambol   |
| <i>Югозападна и Южна централна България</i>           |  |  |                                      |  |   |  | <i>South-West and South Central Bulgaria</i>         |
| <b>Югозападен район</b>                               | <b>12</b>                              | <b>21442</b>                                       | <b>78</b>                            | <b>1904</b>  | <b>6982</b>   | <b>1188</b>                                      | <b>South-West region</b>                             |
| Благоевград   | 1                                      | 381  | 3                                    | 138  | 344   | 123  | Blagoevgrad  |
| Кюстендил   | 1                                      | 236  | 3                                    | 57   | 217   | 44   | Kyustendil   |
| Перник  | 1                                      | 292  | 3                                    | 71   | 276   | 58   | Pernik   |
| София (столица)                                       | 9                                      | 20533  | 69                                   | 1638   | 6145  | 962  | Sofia cap.   |
| <b>Южен централен район</b>                           | <b>8</b>                               | <b>3296</b>  | <b>43</b>                            | <b>908</b>   | <b>2672</b>   | <b>726</b>                                       | <b>South Central region</b>                          |
| Кърджали  | 1                                      | 280  | 2                                    | 82   | 253   | 60   | Kardzhali  |
| Пазарджик   | 1                                      | 289  | 5                                    | 83   | 274   | 64   | Pazardzhik   |
| Пловдив   | 3                                      | 1878   | 29                                   | 432  | 1378  | 363  | Plovdiv  |
| Смолян  | 1                                      | 240  | 3                                    | 70   | 198   | 39   | Smolyan  |
| Хасково   | 2                                      | 609  | 4                                    | 241  | 569   | 199  | Haskovo  |

<sup>1</sup> За обхвата на районите - вж. методологичните бележки.

<sup>1</sup> For coverage of regions - see methodological notes.

6. Издадени книги и брошури по статистически зони, статистически райони и по области през 2008 година<sup>1</sup>  
 Book and pamphlet production by statistical zone, statistical region and by district in 2008<sup>1</sup>

| Статистически зони<br>Статистически райони<br>Области | Общо<br>Total                        |  | Книги<br>Books                       |  | Брошури<br>Pamphlets                 |  | Statistical zones,<br>statistical regions<br>and districts |
|---|--------------------------------------|--|--------------------------------------|--|--------------------------------------|--|--|
|   | заглавия - бр.<br>Titles -<br>number | тираж - хил.<br>Circulation -<br>thousands | заглавия - бр.<br>Titles -<br>number | тираж - хил.<br>Circulation -<br>thousands | заглавия - бр.<br>Titles -<br>number | тираж - хил.<br>Circulation -<br>thousands |  |
| <b>Общо за страната</b>                               | <b>6767</b>                          | <b>4646</b>                                | <b>6023</b>                          | <b>4023</b>                                | <b>744</b>                           | <b>623</b>                                 | <b>Total</b>   |
| <i>Северна и Югоизточна<br/>България</i>              |                                      |  |                                      |  |                                      |  | <i>North and South-East<br/>Bulgaria</i>                   |
| <b>Северозападен район</b>                            | <b>134</b>                           | <b>45</b>                                  | <b>123</b>                           | <b>42</b>                                  | <b>11</b>                            | <b>3</b>                                   | <b>North-West region</b>                                   |
| Видин   | 8                                    | 1  | 7                                    | 1  | 1                                    | 0  | Vidin  |
| Враца   | 46                                   | 22   | 43                                   | 21   | 3                                    | 1  | Vratsa   |
| Ловеч   | 14                                   | 5  | 10                                   | 4  | 4                                    | 1  | Lovech   |
| Монтана   | 11                                   | 3  | 11                                   | 3  | -                                    | -  | Montana  |
| Плевен  | 55                                   | 14   | 52                                   | 13   | 3                                    | 1  | Pleven   |
| <b>Северен централен район</b>                        | <b>593</b>                           | <b>184</b>                                 | <b>543</b>                           | <b>162</b>                                 | <b>50</b>                            | <b>22</b>                                  | <b>North Central region</b>                                |
| Велико Търново  | 351                                  | 104  | 338                                  | 97   | 13                                   | 7  | Veliko Tarnovo   |
| Габрово   | 89                                   | 19   | 81                                   | 18   | 8                                    | 1  | Gabrovo  |
| Разград   | 20                                   | 6  | 17                                   | 4  | 3                                    | 2  | Razgrad  |
| Русе  | 75                                   | 32   | 61                                   | 28   | 14                                   | 4  | Ruse   |
| Силистра  | 58                                   | 23   | 46                                   | 15   | 12                                   | 8  | Silistra   |
| <b>Североизточен район</b>                            | <b>574</b>                           | <b>187</b>                                 | <b>496</b>                           | <b>168</b>                                 | <b>78</b>                            | <b>19</b>                                  | <b>North-East region</b>                                   |
| Варна   | 392                                  | 135  | 348                                  | 121  | 44                                   | 14   | Varna  |
| Добрич  | 75                                   | 22   | 51                                   | 19   | 24                                   | 3  | Dobrich  |
| Търговище   | -                                    | -  | -                                    | -  | -                                    | -  | Targovishte  |
| Шумен   | 107                                  | 30   | 97                                   | 28   | 10                                   | 2  | Shumen   |
| <b>Югоизточен район</b>                               | <b>319</b>                           | <b>107</b>                                 | <b>260</b>                           | <b>88</b>                                  | <b>59</b>                            | <b>19</b>                                  | <b>South-East region</b>                                   |
| Бургас  | 135                                  | 62   | 110                                  | 49   | 25                                   | 13   | Burgas   |
| Сливен  | 33                                   | 9  | 28                                   | 8  | 5                                    | 1  | Sliven   |
| Стара Загора  | 128                                  | 29   | 103                                  | 25   | 25                                   | 4  | Stara Zagora   |
| Ямбол   | 23                                   | 7  | 19                                   | 6  | 4                                    | 1  | Yambol   |
| <i>Югозападна и Южна<br/>централна България</i>       |                                      |  |                                      |  |                                      |  | <i>South-West and South<br/>Central Bulgaria</i>           |
| <b>Югозападен район</b>                               | <b>4463</b>                          | <b>3509</b>                                | <b>4025</b>                          | <b>3053</b>                                | <b>438</b>                           | <b>456</b>                                 | <b>South-West region</b>                                   |
| Благоевград   | 123                                  | 37   | 119                                  | 36   | 4                                    | 1  | Blagoevgrad  |
| Кюстендил   | 25                                   | 7  | 13                                   | 4  | 12                                   | 3  | Kyustendil   |
| Перник  | 6                                    | 2  | 6                                    | 2  | -                                    | -  | Pernik   |
| София   | 4                                    | 5  | 4                                    | 5  | -                                    | -  | Sofia  |
| София (столица)                                       | 4305                                 | 3458                                       | 3883                                 | 3006                                       | 422                                  | 452  | Sofia cap.   |
| <b>Южен централен район</b>                           | <b>684</b>                           | <b>614</b>                                 | <b>576</b>                           | <b>510</b>                                 | <b>108</b>                           | <b>104</b>                                 | <b>South Central region</b>                                |
| Кърджали  | 5                                    | 1  | 5                                    | 1  | -                                    | -  | Kardzhali  |
| Пазарджик   | 63                                   | 16   | 51                                   | 13   | 12                                   | 3  | Pazardzhik   |
| Пловдив   | 560                                  | 583  | 480                                  | 486  | 80                                   | 97   | Plovdiv  |
| Смолян  | 36                                   | 8  | 30                                   | 7  | 6                                    | 1  | Smolyan  |
| Хасково   | 20                                   | 6  | 10                                   | 3  | 10                                   | 3  | Haskovo  |

<sup>1</sup> За обхвата на районите - вж. методологичните бележки.

<sup>1</sup> For coverage of regions - see methodological notes.

7. Издадени вестници по статистически зони, статистически райони и по области през 2008 година<sup>1</sup>  
 Newspapers production by statistical zone, statistical region and by district in 2008<sup>1</sup>

| Статистически зони<br>Статистически райони<br>Области | Заглавия - бр.<br>Titles - number | Излизания - бр.<br>Appears -<br>number | Тираж - хил.<br>Circulation - thousands |                      | Statistical zones,<br>statistical regions<br>and districts |
|---|-----------------------------------|--|---|----------------------|--|
|   |                                   |  | годишен<br>Annual                       | еднократен<br>Single |  |
| <b>Общо за страната</b>                               | <b>438</b>                        | <b>30183</b>                           | <b>370789</b>                           | <b>4693</b>          | <b>Total</b>   |
| <i>Северна и Югоизточна<br/>България</i>              |                                   |  |   |                      | <i>North and South-East<br/>Bulgaria</i>                   |
| <b>Северозападен район</b>                            | <b>38</b>                         | <b>2215</b>                            | <b>4718</b>                             | <b>57</b>            | <b>North-West region</b>                                   |
| Видин   | 3                                 | 276                                    | 250                                     | 3                    | Vidin  |
| Враца   | 16                                | 831                                    | 1801                                    | 23                   | Vratsa   |
| Ловеч   | 7                                 | 433                                    | 689                                     | 10                   | Lovech   |
| Монтана   | 2                                 | 139                                    | 270                                     | 4                    | Montana  |
| Плевен  | 10                                | 536                                    | 1708                                    | 17                   | Pleven   |
| <b>Северен централен район</b>                        | <b>40</b>                         | <b>3380</b>                            | <b>7507</b>                             | <b>77</b>            | <b>North Central region</b>                                |
| Велико Търново  | 10                                | 738                                    | 1928                                    | 16                   | Veliko Tarnovo   |
| Габрово   | 11                                | 787                                    | 1677                                    | 30                   | Gabrovo  |
| Разград   | 3                                 | 422                                    | 432                                     | 3                    | Razgrad  |
| Русе  | 6                                 | 790                                    | 2527                                    | 17                   | Ruse   |
| Силистра  | 10                                | 643                                    | 943                                     | 11                   | Silistra   |
| <b>Североизточен район</b>                            | <b>31</b>                         | <b>2766</b>                            | <b>11367</b>                            | <b>175</b>           | <b>North-East region</b>                                   |
| Варна   | 13                                | 1225                                   | 8279                                    | 148                  | Varna  |
| Добрич  | 9                                 | 578                                    | 1004                                    | 12                   | Dobrich  |
| Търговище   | 4                                 | 285                                    | 474                                     | 5                    | Targovishte  |
| Шумен   | 5                                 | 678                                    | 1610                                    | 10                   | Shumen   |
| <b>Югоизточен район</b>                               | <b>46</b>                         | <b>2629</b>                            | <b>8252</b>                             | <b>144</b>           | <b>South-East region</b>                                   |
| Бургас  | 15                                | 1074                                   | 4748                                    | 76                   | Burgas   |
| Сливен  | 10                                | 403                                    | 954                                     | 21                   | Sliven   |
| Стара Загора  | 14                                | 836                                    | 2012                                    | 34                   | Stara Zagora   |
| Ямбол   | 7                                 | 316                                    | 538                                     | 13                   | Yambol   |
| <i>Югозападна и Южна<br/>централна България</i>       |                                   |  |   |                      | <i>South-West and South<br/>Central Bulgaria</i>           |
| <b>Югозападен район</b>                               | <b>241</b>                        | <b>16245</b>                           | <b>330580</b>                           | <b>4177</b>          | <b>South-West region</b>                                   |
| Благоевград   | 7                                 | 505                                    | 3511                                    | 22                   | Blagoevgrad  |
| Кюстендил   | 4                                 | 407                                    | 423                                     | 4                    | Kyustendil   |
| Перник  | 5                                 | 566                                    | 656                                     | 4                    | Pernik   |
| София   | 12                                | 449                                    | 657                                     | 39                   | Sofia  |
| София (столица)                                       | 213                               | 14318                                  | 325333                                  | 4108                 | Sofia cap.   |
| <b>Южен централен район</b>                           | <b>42</b>                         | <b>2948</b>                            | <b>8365</b>                             | <b>63</b>            | <b>South Central region</b>                                |
| Кърджали  | 8                                 | 402                                    | 646                                     | 9                    | Kardzhali  |
| Пазарджик   | 5                                 | 616                                    | 1021                                    | 6                    | Pazardzhik   |
| Пловдив   | 14                                | 760                                    | 5090                                    | 34                   | Plovdiv  |
| Смолян  | 8                                 | 450                                    | 596                                     | 7                    | Smolyan  |
| Хасково   | 7                                 | 720                                    | 1012                                    | 7                    | Haskovo  |

<sup>1</sup> За обхвата на районите - вж. методологичните бележки.

<sup>1</sup> For coverage of regions - see methodological notes.

8. Радио- и телевизионни оператори по статистически зони и статистически райони през 2008 година<sup>1</sup>  
Radio and television operators by statistical zone and statistical region in 2008<sup>1</sup>

| Статистически зони<br>Статистически райони      | Радиооператори<br>Radio operators |   | Телевизионни оператори<br>Television operators |   | Statistical zones<br>and statistical regions     |
|---|-----------------------------------|---|--|---|--|
|   | брой<br>Number                    | програми -<br>часове<br>Programmes -<br>hours | брой<br>Number                                 | програми -<br>часове<br>Programmes -<br>hours |  |
| <b>Общо за страната</b>                         | <b>114</b>                        | <b>797683</b>                                 | <b>119</b>                                     | <b>747036</b>                                 | <b>Total</b>                                     |
| <i>Северна и Югоизточна<br/>България</i>        |                                   |   |  |   | <i>North and South-East<br/>Bulgaria</i>         |
| Северозападен                                   | 19                                | 102063  | 9  | 42667   | North-West                                       |
| Северен централен                               | 17                                | 59620   | 8  | 55422   | North Central                                    |
| Североизточен                                   | 12                                | 72164   | 13   | 75648   | North-East                                       |
| Югоизточен                                      | 12                                | 53730   | 16   | 91590   | South-East                                       |
| <i>Югозападна и Южна<br/>централна България</i> |                                   |   |  |   | <i>South-West and South<br/>Central Bulgaria</i> |
| Югозападен                                      | 36                                | 418508  | 55   | 398927  | South-West                                       |
| Южен централен                                  | 18                                | 91598   | 18   | 82782   | South Central                                    |

<sup>1</sup> За обхвата на районите - вж. методологичните бележки.

<sup>1</sup> For coverage of regions - see methodological notes.

**ПРЕСТЪПНОСТ И ПРАВОСЪДИЕ**  
**CRIMINALITY AND JUSTICE**





## 1. Престъпления, завършили с осъждане, по статистически зони, статистически райони и по области през 2008 година<sup>1,2</sup> Crimes with penalty inflicted by statistical zone, statistical region and by district in 2008<sup>1,2</sup>

(Брой)  
(Number)

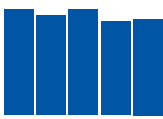
| Статистически зони<br>Статистически райони<br>Области | Общо<br>Total | По брой на извършителите<br>By number of perpetrators: |                         |   | Statistical zones,<br>statistical regions<br>and districts |
|---|---------------|--|-------------------------|---|--|
|   |               | едно лице<br>One person                                | две лица<br>Two persons | три и повече<br>лица<br>Three and more<br>persons |  |
| <b>Общо за страната</b>                               | <b>32766</b>  | <b>29248</b>   | <b>2427</b>             | <b>1091</b>                                       | <b>Total</b>   |
| <b>Граждански съдилища - общо</b>                     | <b>32359</b>  | <b>28889</b>   | <b>2394</b>             | <b>1076</b>                                       | <b>Civil courts - total</b>                                |
| <i>Северна и Югоизточна<br/>България</i>              |               |  |                         |   | <i>North and South-East<br/>Bulgaria</i>                   |
| <b>Северозападен район</b>                            | <b>5158</b>   | <b>4609</b>  | <b>375</b>              | <b>174</b>  | <b>North-West region</b>                                   |
| Видин   | 250           | 203  | 33                      | 14  | Vidin  |
| Враца   | 1110          | 996  | 84                      | 30  | Vratsa   |
| Ловеч   | 892           | 809  | 61                      | 22  | Lovech   |
| Монтана   | 941           | 877  | 39                      | 25  | Montana  |
| Плевен  | 1965          | 1724   | 158                     | 83  | Pleven   |
| <b>Северен централен район</b>                        | <b>4476</b>   | <b>3980</b>  | <b>359</b>              | <b>137</b>  | <b>North Central region</b>                                |
| Велико Търново  | 1302          | 1165   | 101                     | 36  | Veliko Tarnovo   |
| Габрово   | 713           | 639  | 51                      | 23  | Gabrovo  |
| Разград   | 1003          | 851  | 106                     | 46  | Razgrad  |
| Русе  | 922           | 839  | 65                      | 18  | Ruse   |
| Силистра  | 536           | 486  | 36                      | 14  | Silistra   |
| <b>Североизточен район</b>                            | <b>4300</b>   | <b>3932</b>  | <b>255</b>              | <b>113</b>  | <b>North-East region</b>                                   |
| Варна   | 1729          | 1641   | 63                      | 25  | Varna  |
| Добрич  | 669           | 588  | 53                      | 28  | Dobrich  |
| Търговище   | 655           | 584  | 44                      | 27  | Targovishte  |
| Шумен   | 1247          | 1119   | 95                      | 33  | Shumen   |
| <b>Югоизточен район</b>                               | <b>5487</b>   | <b>4664</b>  | <b>550</b>              | <b>273</b>  | <b>South-East region</b>                                   |
| Бургас  | 1586          | 1434   | 112                     | 40  | Burgas   |
| Сливен  | 1291          | 1061   | 145                     | 85  | Sliven   |
| Стара Загора  | 1625          | 1351   | 184                     | 90  | Stara Zagora   |
| Ямбол   | 985           | 818  | 109                     | 58  | Yambol   |
| <i>Югозападна и Южна<br/>централна България</i>       |               |  |                         |   | <i>South-West and South<br/>Central Bulgaria</i>           |
| <b>Югозападен район</b>                               | <b>6572</b>   | <b>6114</b>  | <b>328</b>              | <b>130</b>  | <b>South-West region</b>                                   |
| Благоевград   | 2398          | 2238   | 113                     | 47  | Blagoevgrad  |
| Кюстендил   | 803           | 731  | 48                      | 24  | Kyustendil   |
| Перник  | 599           | 557  | 24                      | 18  | Pernik   |
| София   | 1471          | 1373   | 72                      | 26  | Sofia  |
| София (столица)                                       | 1301          | 1215   | 71                      | 15  | Sofia cap.   |
| <b>Южен централен район</b>                           | <b>6366</b>   | <b>5590</b>  | <b>527</b>              | <b>249</b>  | <b>South Central region</b>                                |
| Кърджали  | 541           | 500  | 31                      | 10  | Kardzhali  |
| Пазарджик   | 1670          | 1372   | 200                     | 98  | Pazardzhik   |
| Пловдив   | 2012          | 1871   | 91                      | 50  | Plovdiv  |
| Смолян  | 460           | 417  | 31                      | 12  | Smolyan  |
| Хасково   | 1683          | 1430   | 174                     | 79  | Haskovo  |
| <b>Военни съдилища - общо</b>                         | <b>407</b>    | <b>359</b>   | <b>33</b>               | <b>15</b>   | <b>Military courts - total</b>                             |

<sup>1</sup> Без извършените в чужбина.

<sup>1</sup> Excl. crimes committed abroad.

<sup>2</sup> За обхвата на районите - вж. методологичните бележки.

<sup>2</sup> For coverage of regions - see methodological notes.



2. Осъдени лица по брой на извършените престъпления, статистически зони, статистически райони и по области през 2008 година<sup>1,2</sup>  
Persons convicted by number of crimes, statistical zone, statistical region and by district in 2008<sup>1,2</sup>

| Статистически зони<br>Статистически райони<br>Области | общо<br>Total | По брой на извършените престъпления<br>By number of crimes: |                                      |  | Statistical zones,<br>statistical regions<br>and districts |
|---|---------------|---|--------------------------------------|--|--|
|   |               | едно<br>престъпление<br>One<br>crime                        | две<br>престъпления<br>Two<br>crimes | три и повече<br>престъпления<br>Three and<br>more crimes |  |
|   |               |   |                                      |  |  |
| <b>Общо за страната</b>                               | <b>36137</b>  | <b>34535</b>  | <b>1338</b>                          | <b>264</b>   | <b>Total</b>   |
| <b>Граждански съдилища - общо</b>                     | <b>35689</b>  | <b>34119</b>  | <b>1311</b>                          | <b>259</b>   | <b>Civil courts - total</b>                                |
| <i>Северна и Югоизточна<br/>България</i>              |               |   |                                      |  | <i>North and South-East<br/>Bulgaria</i>                   |
| <b>Северозападен район</b>                            | <b>5774</b>   | <b>5588</b>   | <b>171</b>                           | <b>15</b>  | <b>North-West region</b>                                   |
| Видин   | 304           | 296   | 6                                    | 2  | Vidin  |
| Враца   | 1220          | 1178  | 37                                   | 5  | Vratsa   |
| Ловеч   | 982           | 950   | 32                                   | -  | Lovech   |
| Монтана   | 1028          | 1010  | 17                                   | 1  | Montana  |
| Плевен  | 2240          | 2154  | 79                                   | 7  | Pleven   |
| <b>Северен централен район</b>                        | <b>4892</b>   | <b>4631</b>   | <b>219</b>                           | <b>42</b>  | <b>North Central region</b>                                |
| Велико Търново  | 1396          | 1303  | 76                                   | 17   | Veliko Tarnovo   |
| Габрово   | 796           | 778   | 14                                   | 4  | Gabrovo  |
| Разград   | 1137          | 1066  | 56                                   | 15   | Razgrad  |
| Русе  | 976           | 919   | 52                                   | 5  | Ruse   |
| Силистра  | 587           | 565   | 21                                   | 1  | Silistra   |
| <b>Североизточен район</b>                            | <b>4545</b>   | <b>4283</b>   | <b>211</b>                           | <b>51</b>  | <b>North-East region</b>                                   |
| Варна   | 1783          | 1729  | 36                                   | 18   | Varna  |
| Добрич  | 744           | 703   | 33                                   | 8  | Dobrich  |
| Търговище   | 720           | 668   | 45                                   | 7  | Targovishte  |
| Шумен   | 1298          | 1183  | 97                                   | 18   | Shumen   |
| <b>Югоизточен район</b>                               | <b>6450</b>   | <b>6186</b>   | <b>226</b>                           | <b>38</b>  | <b>South-East region</b>                                   |
| Бургас  | 1737          | 1683  | 48                                   | 6  | Burgas   |
| Сливен  | 1593          | 1525  | 55                                   | 13   | Sliven   |
| Стара Загора  | 1962          | 1885  | 70                                   | 7  | Stara Zagora   |
| Ямбол   | 1158          | 1093  | 53                                   | 12   | Yambol   |
| <i>Югозападна и Южна<br/>централна България</i>       |               |   |                                      |  | <i>South-West and South<br/>Central Bulgaria</i>           |
| <b>Югозападен район</b>                               | <b>6855</b>   | <b>6546</b>   | <b>250</b>                           | <b>59</b>  | <b>South-West region</b>                                   |
| Благоевград   | 2452          | 2299  | 124                                  | 29   | Blagoevgrad  |
| Кюстендил   | 887           | 866   | 20                                   | 1  | Kyustendil   |
| Перник  | 643           | 614   | 27                                   | 2  | Pernik   |
| София   | 1520          | 1441  | 60                                   | 19   | Sofia  |
| София (столица)                                       | 1353          | 1326  | 19                                   | 8  | Sofia cap.   |
| <b>Южен централен район</b>                           | <b>7173</b>   | <b>6885</b>   | <b>234</b>                           | <b>54</b>  | <b>South Central region</b>                                |
| Кърджали  | 564           | 537   | 23                                   | 4  | Kardzhali  |
| Пазарджик   | 2088          | 2052  | 35                                   | 1  | Pazardzhik   |
| Пловдив   | 2098          | 1997  | 75                                   | 26   | Plovdiv  |
| Смолян  | 498           | 482   | 13                                   | 3  | Smolyan  |
| Хасково   | 1925          | 1817  | 88                                   | 20   | Haskovo  |
| <b>Военни съдилища - общо</b>                         | <b>448</b>    | <b>416</b>  | <b>27</b>                            | <b>5</b>   | <b>Military courts - total</b>                             |

<sup>1</sup> Без осъдените лица за престъпления, извършени в чужбина.

<sup>2</sup> За обхвата на районите - вж. методологичните бележки.

<sup>1</sup> Excl. persons convicted for crimes committed abroad.

<sup>2</sup> For coverage of regions - see methodological notes.

## 3. Осъдени лица по пол, възраст, статистически зони, статистически райони и по области през 2008 година<sup>1,2,3</sup> Persons convicted by sex, age, statistical zone, statistical region and by district in 2008<sup>1,2,3</sup>

(Брой)  
(Number)

| Статистически зони<br>Статистически райони<br>Области | Общо<br>Total | По пол<br>By sex |                | По възраст<br>By age |             |             |             |             |                             | Непоказано<br>Unspecified | Statistical zones,<br>statistical regions<br>and districts |
|---|---------------|------------------|----------------|----------------------|-------------|-------------|-------------|-------------|-----------------------------|---------------------------|--|
|   |               | мъже<br>Male     | жени<br>Female | 14 - 17              | 18 - 24     | 25 - 29     | 30 - 39     | 40 - 49     | 50 и<br>повече/<br>and over |                           |  |
| <b>Общо за страната</b>                               | <b>36137</b>  | <b>34004</b>     | <b>2133</b>    | <b>2964</b>          | <b>9880</b> | <b>5868</b> | <b>8159</b> | <b>4455</b> | <b>2565</b>                 | <b>2246</b>               | <b>Total</b>   |
| <b>Граждански съдилища -<br/>общо</b>                 | <b>35689</b>  | <b>33568</b>     | <b>2121</b>    | <b>2960</b>          | <b>9670</b> | <b>5790</b> | <b>8058</b> | <b>4408</b> | <b>2557</b>                 | <b>2246</b>               | <b>Civil courts - total</b>                                |
| <i>Северна и Югоизточна България</i>                  |               |                  |                |                      |             |             |             |             |                             |                           |  |
| <b>Северозападен район</b>                            | <b>5774</b>   | <b>5468</b>      | <b>306</b>     | <b>548</b>           | <b>1596</b> | <b>905</b>  | <b>1221</b> | <b>636</b>  | <b>409</b>                  | <b>459</b>                | <b>North-West region</b>                                   |
| Видин   | 304           | 286              | 18             | 37                   | 87          | 50          | 74          | 27          | 29                          | -                         | Vidin  |
| Враца   | 1220          | 1140             | 80             | 83                   | 316         | 189         | 293         | 156         | 98                          | 85                        | Vratsa   |
| Ловеч   | 982           | 933              | 49             | 88                   | 240         | 158         | 233         | 131         | 89                          | 43                        | Lovech   |
| Монтана   | 1028          | 979              | 49             | 72                   | 252         | 124         | 227         | 112         | 63                          | 178                       | Montana  |
| Плевен  | 2240          | 2130             | 110            | 268                  | 701         | 384         | 394         | 210         | 130                         | 153                       | Pleven   |
| <b>Северен централен район</b>                        | <b>4892</b>   | <b>4607</b>      | <b>285</b>     | <b>347</b>           | <b>1339</b> | <b>763</b>  | <b>1187</b> | <b>661</b>  | <b>374</b>                  | <b>221</b>                | <b>North Central region</b>                                |
| Велико Търново  | 1396          | 1329             | 67             | 116                  | 387         | 213         | 324         | 177         | 112                         | 67                        | Veliko Tarnovo   |
| Габрово   | 796           | 746              | 50             | 55                   | 247         | 119         | 194         | 91          | 61                          | 29                        | Gabrovo  |
| Разград   | 1137          | 1074             | 63             | 70                   | 303         | 172         | 298         | 146         | 79                          | 69                        | Razgrad  |
| Русе  | 976           | 905              | 71             | 65                   | 250         | 149         | 239         | 163         | 78                          | 32                        | Ruse   |
| Силистра  | 587           | 553              | 34             | 41                   | 152         | 110         | 132         | 84          | 44                          | 24                        | Silistra   |
| <b>Североизточен район</b>                            | <b>4545</b>   | <b>4315</b>      | <b>230</b>     | <b>315</b>           | <b>1073</b> | <b>686</b>  | <b>1073</b> | <b>546</b>  | <b>310</b>                  | <b>542</b>                | <b>North-East region</b>                                   |
| Варна   | 1783          | 1691             | 92             | 91                   | 341         | 238         | 356         | 168         | 98                          | 491                       | Varna  |
| Добрич  | 744           | 698              | 46             | 68                   | 217         | 126         | 182         | 89          | 53                          | 9                         | Dobrich  |
| Търговище   | 720           | 696              | 24             | 74                   | 180         | 104         | 177         | 110         | 48                          | 27                        | Targovishte  |
| Шумен   | 1298          | 1230             | 68             | 82                   | 335         | 218         | 358         | 179         | 111                         | 15                        | Shumen   |
| <b>Югоизточен район</b>                               | <b>6450</b>   | <b>6135</b>      | <b>315</b>     | <b>767</b>           | <b>1947</b> | <b>1047</b> | <b>1442</b> | <b>756</b>  | <b>468</b>                  | <b>23</b>                 | <b>South-East region</b>                                   |
| Бургас  | 1737          | 1664             | 73             | 96                   | 469         | 296         | 495         | 246         | 135                         | -                         | Burgas   |
| Сливен  | 1593          | 1508             | 85             | 260                  | 507         | 235         | 330         | 158         | 102                         | 1                         | Sliven   |
| Стара Загора  | 1962          | 1849             | 113            | 222                  | 634         | 334         | 383         | 230         | 149                         | 10                        | Stara Zagora   |
| Ямбол   | 1158          | 1114             | 44             | 189                  | 337         | 182         | 234         | 122         | 82                          | 12                        | Yambol   |
| <i>Югозападна и Южна централна България</i>           |               |                  |                |                      |             |             |             |             |                             |                           |  |
| <b>Югозападен район</b>                               | <b>6855</b>   | <b>6366</b>      | <b>489</b>     | <b>392</b>           | <b>1816</b> | <b>1277</b> | <b>1678</b> | <b>893</b>  | <b>508</b>                  | <b>291</b>                | <b>South-West region</b>                                   |
| Благоевград   | 2452          | 2153             | 299            | 126                  | 662         | 461         | 626         | 300         | 168                         | 109                       | Blagoevgrad  |
| Кюстендил   | 887           | 845              | 42             | 71                   | 217         | 139         | 196         | 123         | 74                          | 67                        | Kyustendil   |
| Перник  | 643           | 614              | 29             | 26                   | 158         | 136         | 152         | 91          | 57                          | 23                        | Pernik   |
| София   | 1520          | 1465             | 55             | 99                   | 414         | 250         | 341         | 215         | 117                         | 84                        | Sofia  |
| София (столица)                                       | 1353          | 1289             | 64             | 70                   | 365         | 291         | 363         | 164         | 92                          | 8                         | Sofia cap.   |
| <b>Южен централен район</b>                           | <b>7173</b>   | <b>6677</b>      | <b>496</b>     | <b>591</b>           | <b>1899</b> | <b>1112</b> | <b>1457</b> | <b>916</b>  | <b>488</b>                  | <b>710</b>                | <b>South Central region</b>                                |
| Кърджали  | 564           | 530              | 34             | 39                   | 158         | 84          | 155         | 77          | 41                          | 10                        | Kardzhali  |
| Пазарджик   | 2088          | 1971             | 117            | 211                  | 619         | 346         | 419         | 246         | 123                         | 124                       | Pazardzhik   |
| Пловдив   | 2098          | 1964             | 134            | 159                  | 404         | 264         | 331         | 237         | 136                         | 567                       | Plovdiv  |
| Смолян  | 498           | 466              | 32             | 25                   | 166         | 82          | 94          | 85          | 46                          | -                         | Smolyan  |
| Хасково   | 1925          | 1746             | 179            | 157                  | 552         | 336         | 458         | 271         | 142                         | 9                         | Haskovo  |
| <b>Военни съдилища -<br/>общо</b>                     | <b>448</b>    | <b>436</b>       | <b>12</b>      | <b>4</b>             | <b>210</b>  | <b>78</b>   | <b>101</b>  | <b>47</b>   | <b>8</b>                    | <b>-</b>                  | <b>Military courts - total</b>                             |

<sup>1</sup> Според влезлите в сила присъди.

<sup>2</sup> Без осъдените лица за престъпления, извършени в чужбина.

<sup>3</sup> За обхвата на районите - вж. методологичните бележки.

<sup>1</sup> According to sentences in force.

<sup>2</sup> Excl. persons convicted for crimes committed abroad.

<sup>3</sup> For coverage of regions - see methodological notes.

4. Осъдени лица по наложени наказания, статистически зони, статистически райони и по области през 2008 година<sup>1,2,3</sup>  
Persons convicted by penalties imposed, statistical zone, statistical region and by district in 2008<sup>1,2,3</sup>

| Статистически зони<br>Статистически райони<br>Области | Общо<br>Total | По наложени наказания<br>By penalties imposed: |   |   |               |                       |                 |                                | Statistical zones,<br>statistical regions<br>and districts |
|---|---------------|--|---|---|---------------|-----------------------|-----------------|--------------------------------|--|
|   |               | лишаване от<br>свобода<br>Imprisonment         | доживотен<br>затвор<br>Life<br>imprisonment | доживотен<br>затвор<br>без замяна<br>Life<br>imprisonment<br>without replay | глоба<br>Fine | пробация<br>Probation | други<br>Others | непока-<br>зано<br>Unspecified |  |
|   |               |  |   |   |               |                       |                 |                                |  |
| <b>Общо за страната</b>                               | <b>36137</b>  | <b>18454</b>                                   | <b>4</b>                                    | <b>6</b>  | <b>3202</b>   | <b>13249</b>          | <b>1214</b>     | <b>8</b>                       | <b>Total</b>   |
| <b>Граждански</b>                                     |               |  |   |   |               |                       |                 |                                |  |
| <b>съдилища - общо</b>                                | <b>35689</b>  | <b>18229</b>                                   | <b>4</b>                                    | <b>6</b>  | <b>3154</b>   | <b>13074</b>          | <b>1214</b>     | <b>8</b>                       | <b>Civil courts - total</b>                                |
| <i>Северна и Югоизточна<br/>България</i>              |               |  |   |   |               |                       |                 |                                | <i>North and South - East<br/>Bulgaria</i>                 |
| <b>Северозападен район</b>                            | <b>5774</b>   | <b>2736</b>                                    | -   | <b>2</b>  | <b>536</b>    | <b>2145</b>           | <b>351</b>      | <b>4</b>                       | <b>North-West region</b>                                   |
| Видин   | 304           | 207  | -   | 2   | 15            | 74                    | 6               | -                              | Vidin  |
| Враца   | 1220          | 481  | -   | -   | 96            | 596                   | 46              | 1                              | Vratsa   |
| Ловеч   | 982           | 519  | -   | -   | 62            | 349                   | 51              | 1                              | Lovech   |
| Плевен  | 2240          | 1080   | -   | -   | 236           | 727                   | 195             | 2                              | Montana  |
| Монтана   | 1028          | 449  | -   | -   | 127           | 399                   | 53              | -                              | Pleven   |
| <b>Северен централен<br/>район</b>                    | <b>4892</b>   | <b>2589</b>                                    | -   | <b>1</b>  | <b>516</b>    | <b>1642</b>           | <b>142</b>      | <b>2</b>                       | <b>North Central region</b>                                |
| Велико Търново  | 1396          | 781  | -   | -   | 102           | 458                   | 55              | -                              | Veliko Tarnovo   |
| Габрово   | 796           | 382  | -   | -   | 81            | 304                   | 27              | 2                              | Gabrovo  |
| Разград   | 1137          | 599  | -   | 1   | 246           | 263                   | 28              | -                              | Razgrad  |
| Русе  | 976           | 612  | -   | -   | 27            | 318                   | 19              | -                              | Ruse   |
| Силистра  | 587           | 215  | -   | -   | 60            | 299                   | 13              | -                              | Silistra   |
| <b>Североизточен район</b>                            | <b>4545</b>   | <b>2203</b>                                    | <b>1</b>                                    | <b>2</b>  | <b>287</b>    | <b>1932</b>           | <b>119</b>      | <b>1</b>                       | <b>North-East region</b>                                   |
| Варна   | 1783          | 941  | 1   | 1   | 70            | 737                   | 33              | -                              | Varna  |
| Добрич  | 744           | 413  | -   | -   | 43            | 253                   | 35              | -                              | Dobrich  |
| Търговище   | 720           | 329  | -   | -   | 52            | 321                   | 17              | 1                              | Targovishte  |
| Шумен   | 1298          | 520  | -   | 1   | 122           | 621                   | 34              | -                              | Shumen   |
| <b>Югоизточен район</b>                               | <b>6450</b>   | <b>3780</b>                                    | <b>2</b>                                    | <b>1</b>  | <b>352</b>    | <b>2070</b>           | <b>245</b>      | -                              | <b>South-East region</b>                                   |
| Бургас  | 1737          | 925  | 1   | 1   | 94            | 669                   | 47              | -                              | Burgas   |
| Сливен  | 1593          | 919  | 1   | -   | 85            | 551                   | 37              | -                              | Sliven   |
| Стара Загора  | 1962          | 1335   | -   | -   | 82            | 490                   | 55              | -                              | Stara Zagora   |
| Ямбол   | 1158          | 601  | -   | -   | 91            | 360                   | 106             | -                              | Yambol   |
| <i>Югозападна и Южна<br/>централна България</i>       |               |  |   |   |               |                       |                 |                                | <i>South-West and South<br/>Central Bulgaria</i>           |
| <b>Югозападен район</b>                               | <b>6855</b>   | <b>2846</b>                                    | -   | -   | <b>839</b>    | <b>3020</b>           | <b>149</b>      | <b>1</b>                       | <b>South-West region</b>                                   |
| Благоевград   | 2452          | 895  | -   | -   | 590           | 925                   | 41              | 1                              | Blagoevgrad  |
| Кюстендил   | 887           | 529  | -   | -   | 67            | 261                   | 30              | -                              | Kyustendil   |
| Перник  | 643           | 215  | -   | -   | 42            | 375                   | 11              | -                              | Pernik   |
| София   | 1520          | 494  | -   | -   | 42            | 943                   | 41              | -                              | Sofia  |
| София (столица)                                       | 1353          | 713  | -   | -   | 98            | 516                   | 26              | -                              | Sofia cap.   |
| <b>Южен централен район</b>                           | <b>7173</b>   | <b>4075</b>                                    | <b>1</b>                                    | -   | <b>624</b>    | <b>2265</b>           | <b>208</b>      | -                              | <b>South Central region</b>                                |
| Кърджали  | 564           | 284  | -   | -   | 63            | 199                   | 18              | -                              | Kardzhali  |
| Пазарджик   | 2088          | 1200   | -   | -   | 276           | 556                   | 56              | -                              | Pazardzhik   |
| Пловдив   | 2098          | 1158   | -   | -   | 168           | 707                   | 65              | -                              | Plovdiv  |
| Смолян  | 498           | 215  | -   | -   | 36            | 238                   | 9               | -                              | Smolyan  |
| Хасково   | 1925          | 1218   | 1   | -   | 81            | 565                   | 60              | -                              | Haskovo  |
| <b>Военни съдилища - общо</b>                         | <b>448</b>    | <b>225</b>                                     | -   | -   | <b>48</b>     | <b>175</b>            | -               | -                              | <b>Military courts - total</b>                             |

<sup>1</sup> Според влезлите в сила присъди.

<sup>2</sup> Без осъдените лица за престъпления, извършени в чужбина.

<sup>3</sup> За обхвата на районите - вж. методологичните бележки.

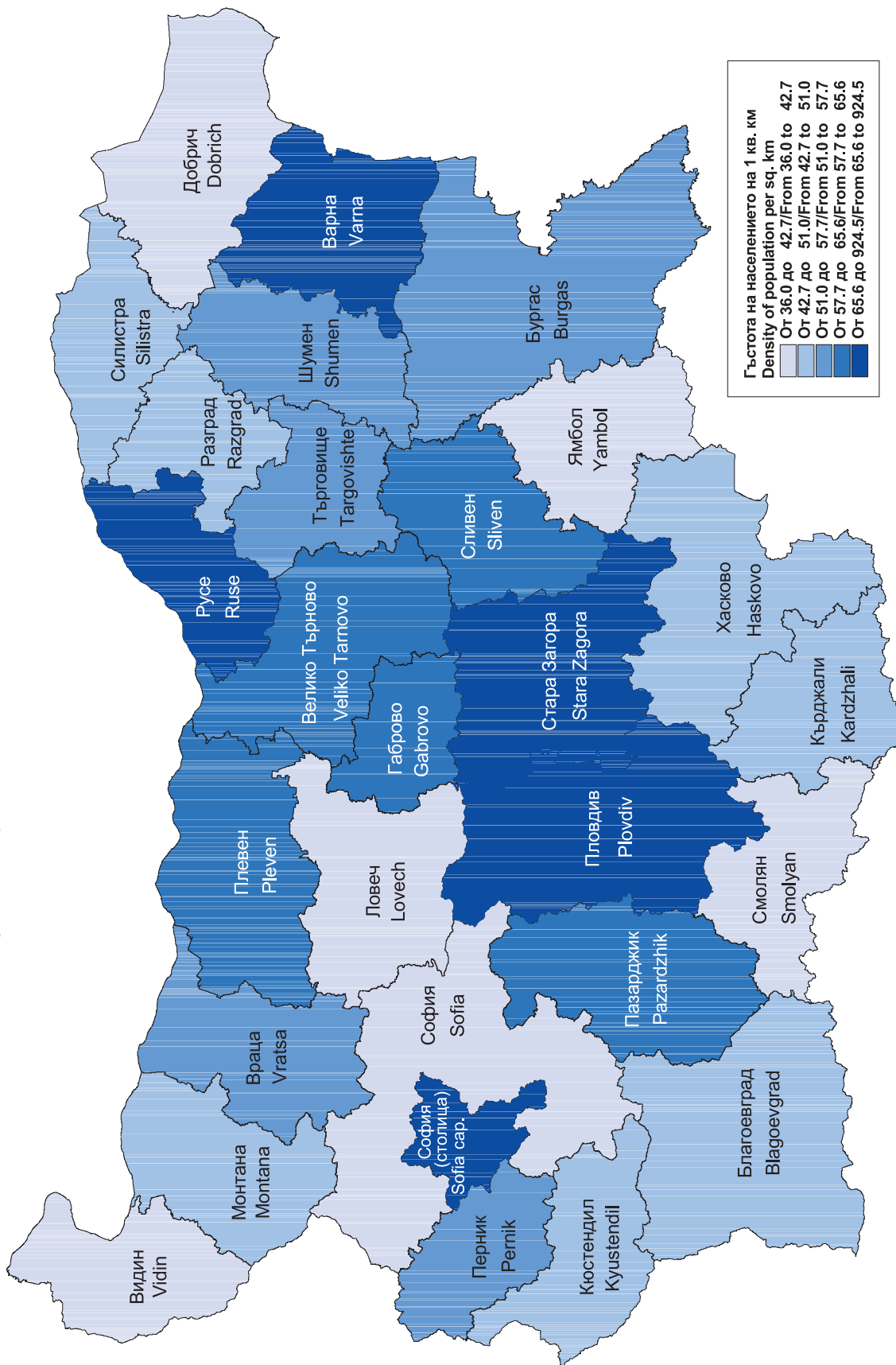
<sup>1</sup> According to sentences in force.

<sup>2</sup> Excl. persons convicted for crimes committed abroad.

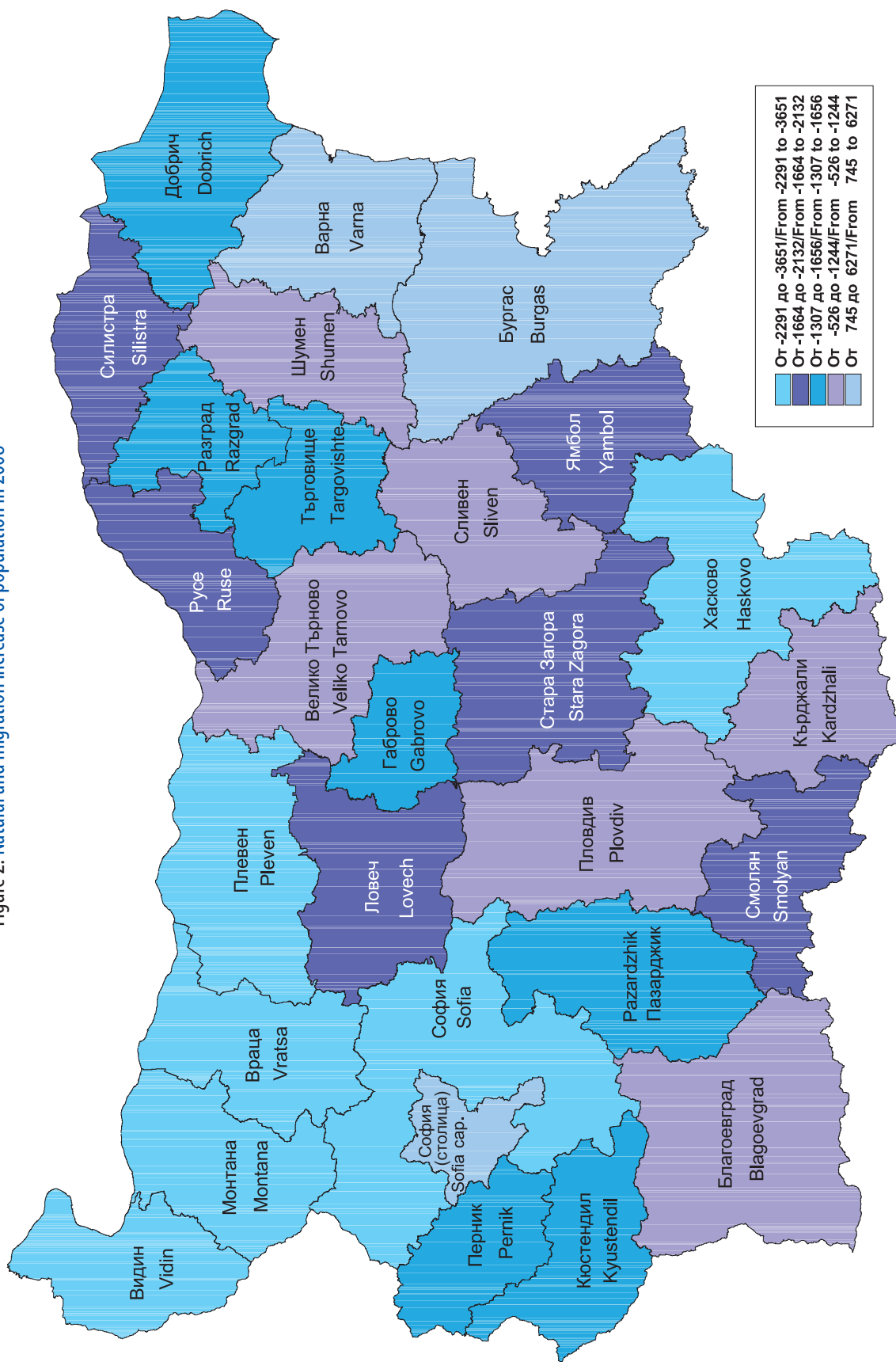
<sup>3</sup> For coverage of regions - see methodological notes.



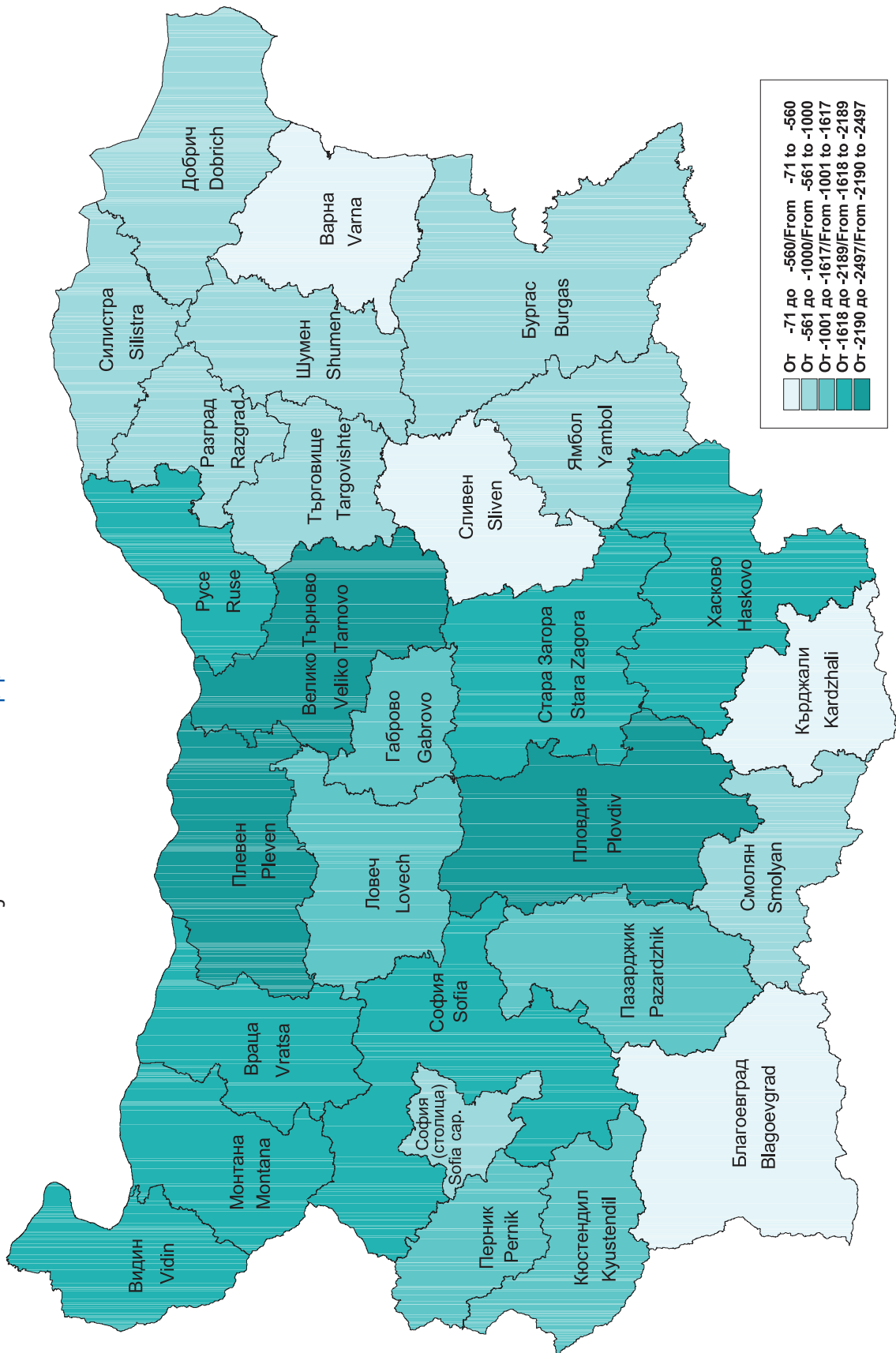
Фиг. 1. Гъстота на населението на 1 кв. км към 31.12.2008 година  
 Figure 1. Density of population per sq. km as of 31.12.2008



Фиг. 2. Общ прираст на населението през 2008 година  
 Figure 2. Natural and migration increase of population in 2008

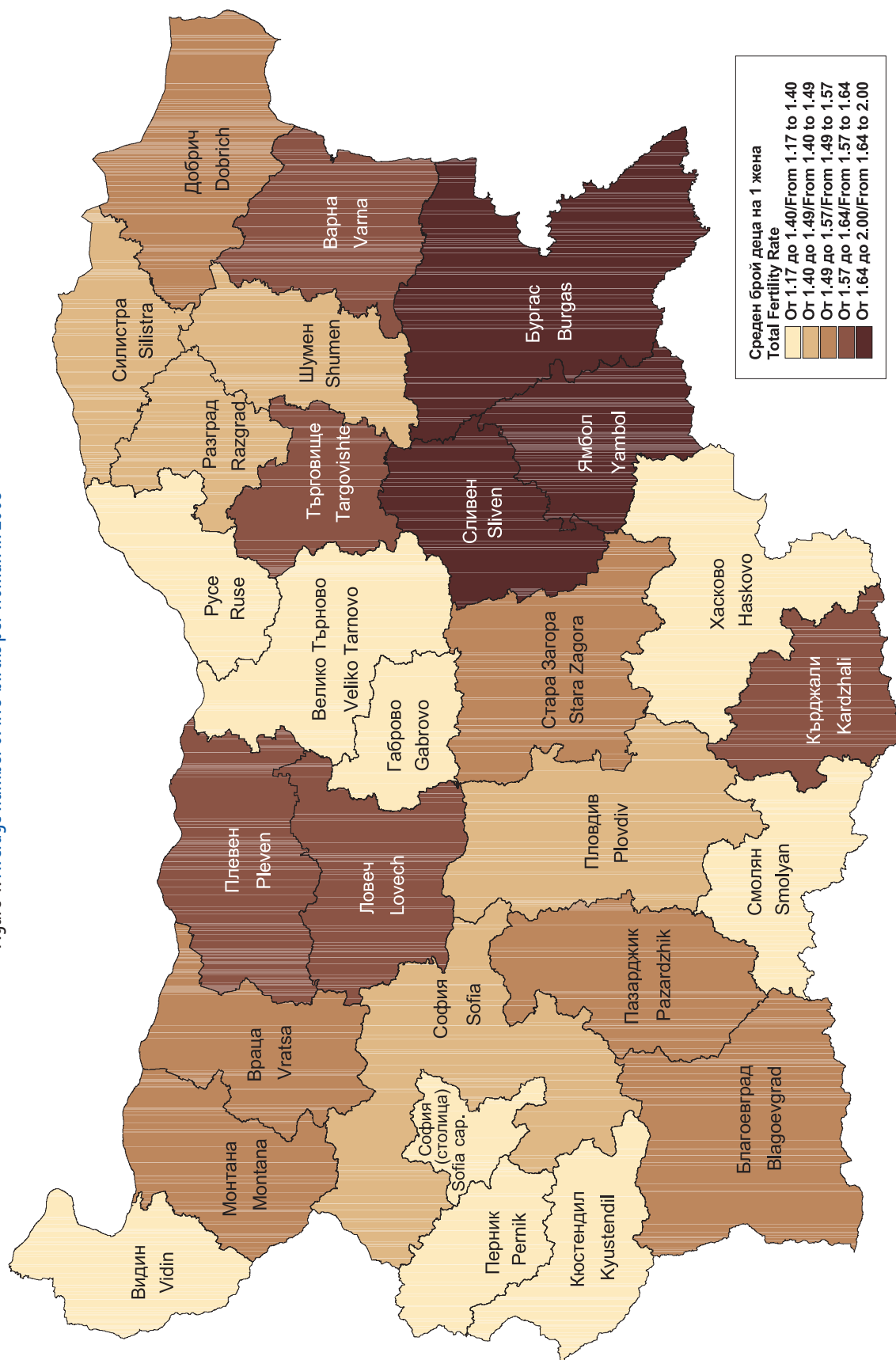


Фиг. 3. Естествен прираст на населението през 2008 година  
 Figure 3. Natural increase of population in 2008

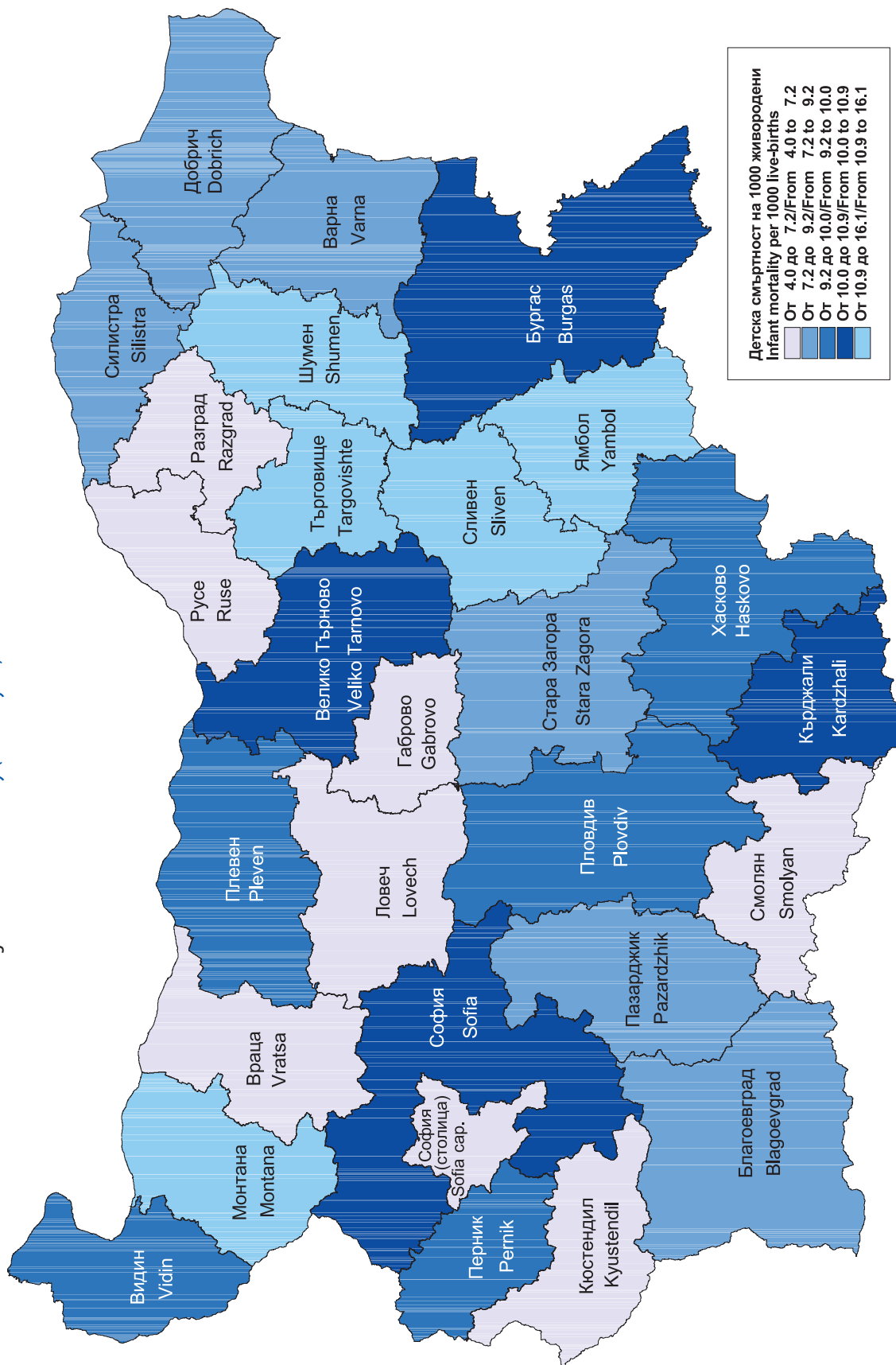




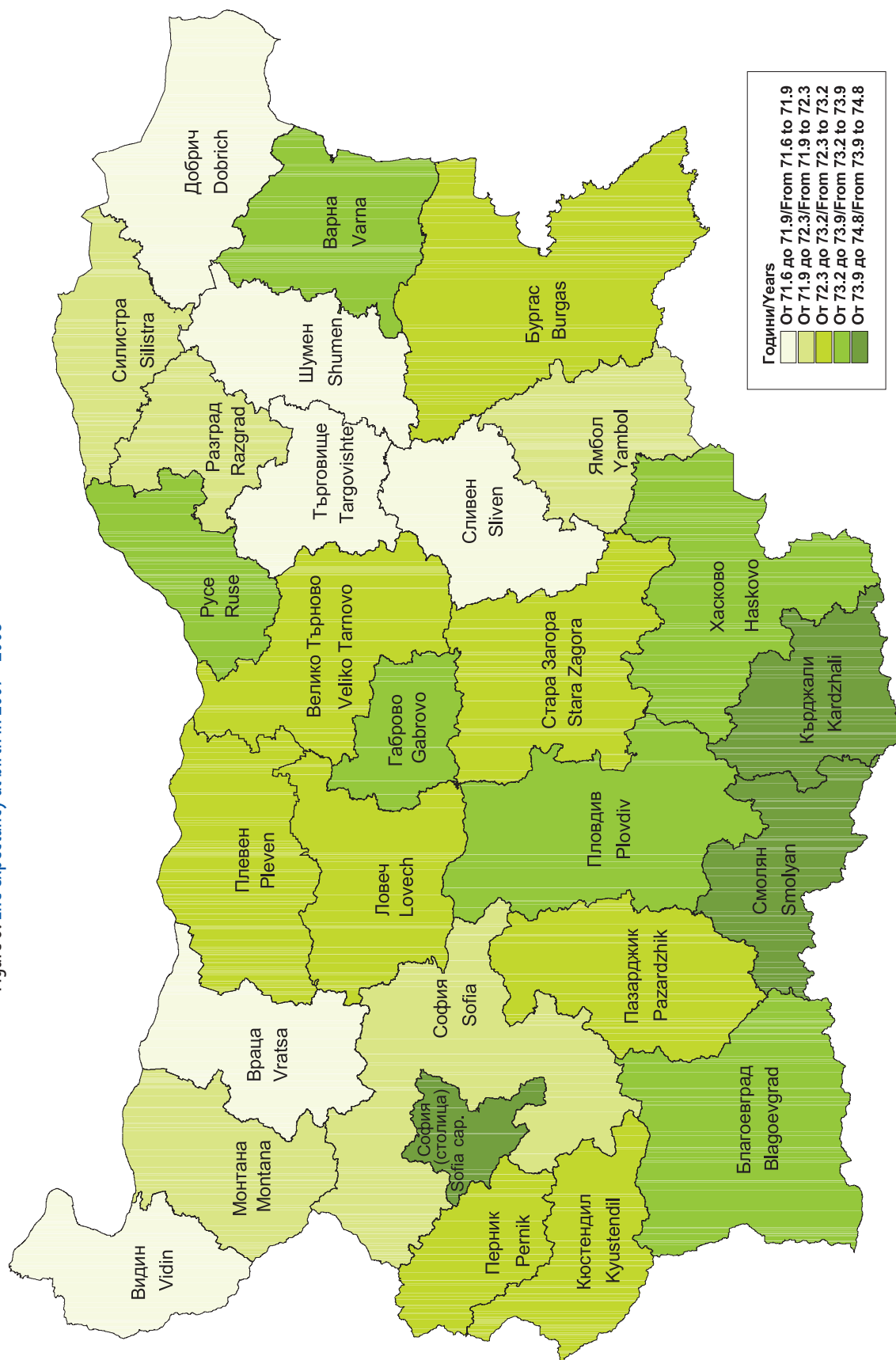
Фиг. 4. Среден брой живородени на една жена през 2008 година  
 Figure 4. Average number of live-births per woman in 2008



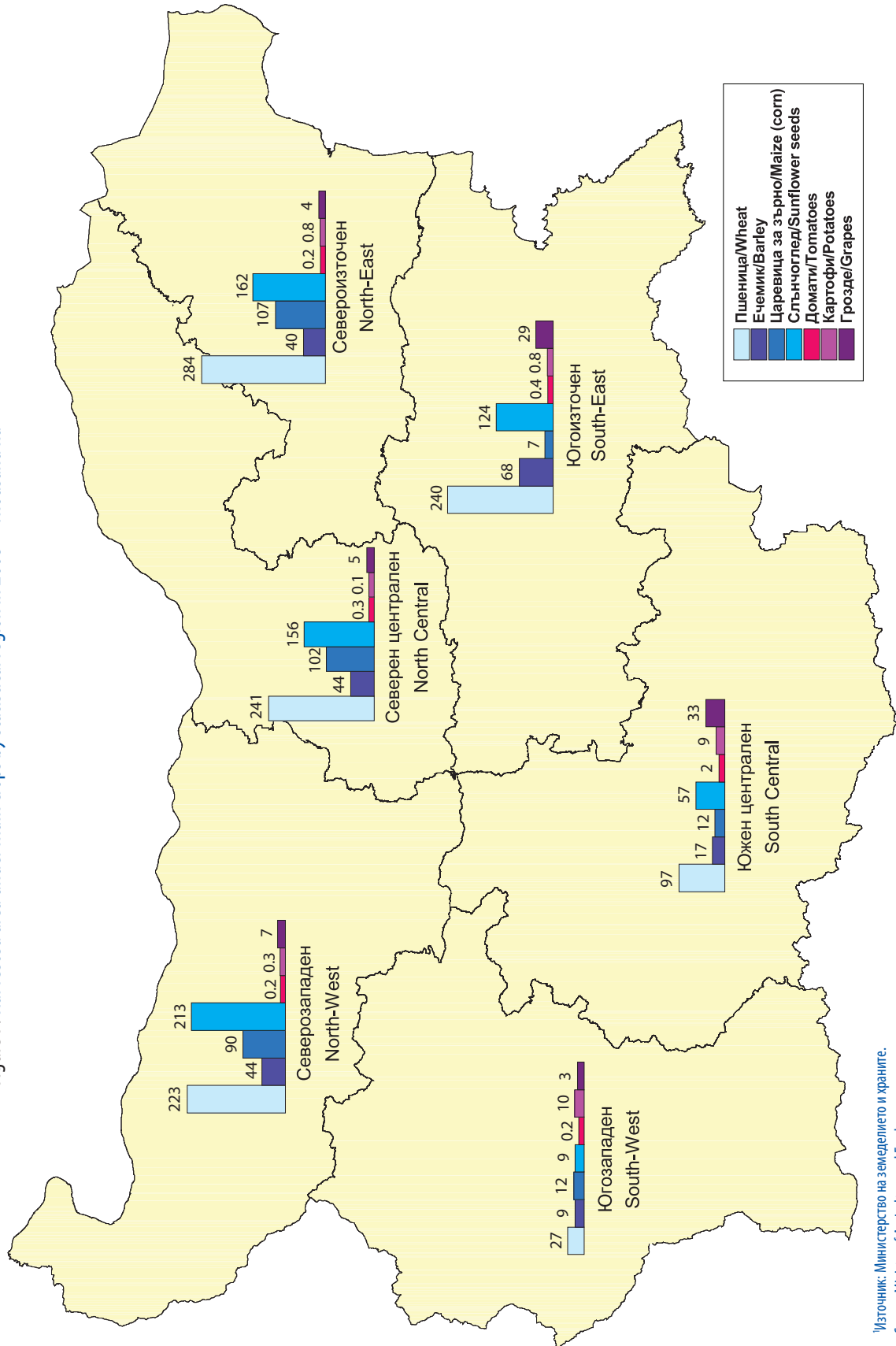
Фиг. 5. Детска смъртност (под 1-годишна възраст) през 2008 година  
 Figure 5. Infant mortality (under 1 year) in 2008



Фиг. 6. Средна продължителност на живота за периода 2007 - 2008 година  
 Figure 6. Life expectancy at birth in 2007 - 2008

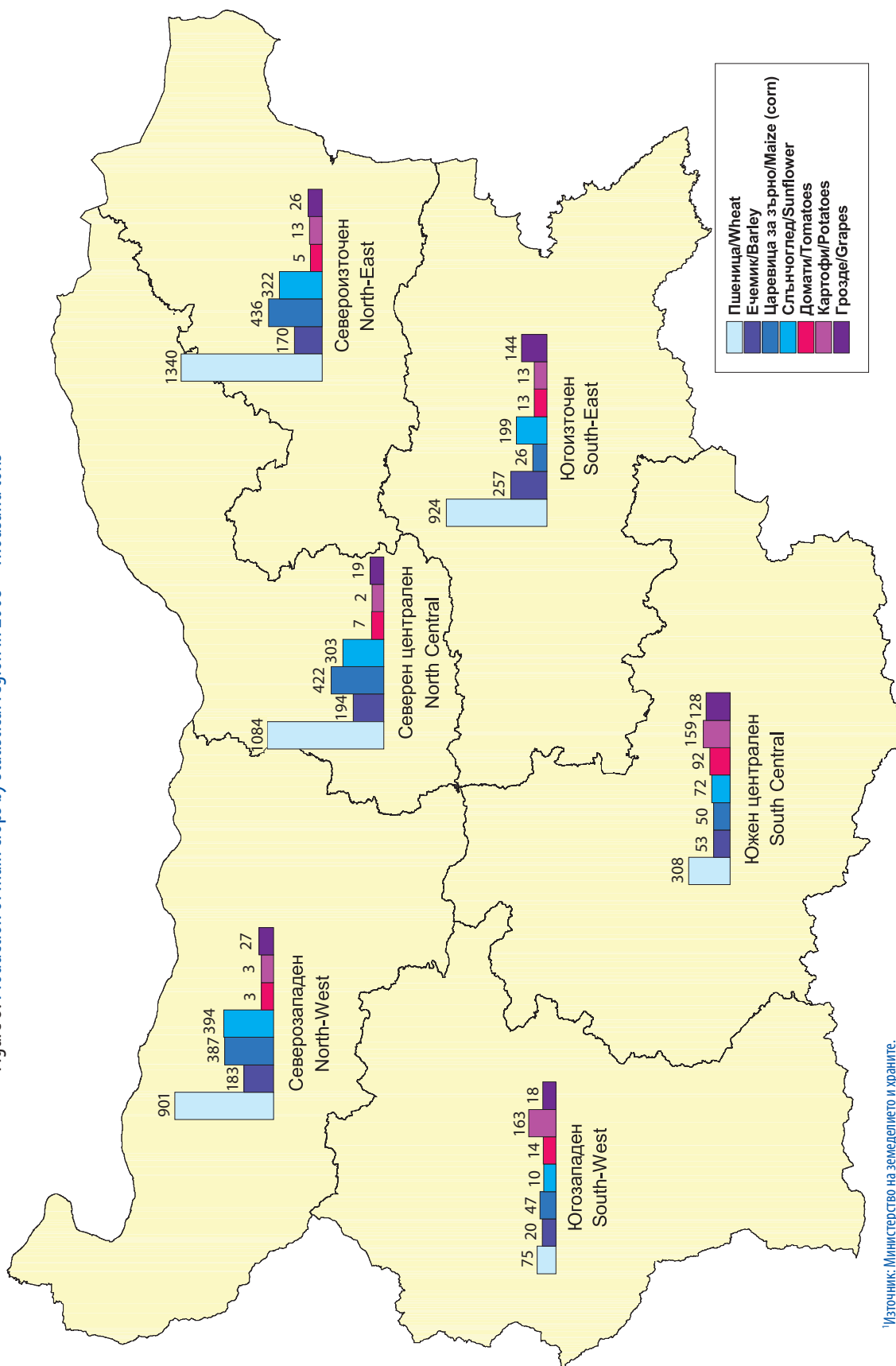


Фиг. 7. Реколтирани площи на основни култури през 2008 г. по статистически райони<sup>1</sup> - хил. хектари  
 Figure 7. Harvested area under main crops by statistical region in 2008<sup>1</sup> - Thousand ha

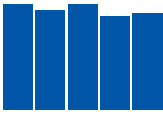


Източник: Министерство на земеделието и храните.  
 Source: Ministry of Agriculture and Food.

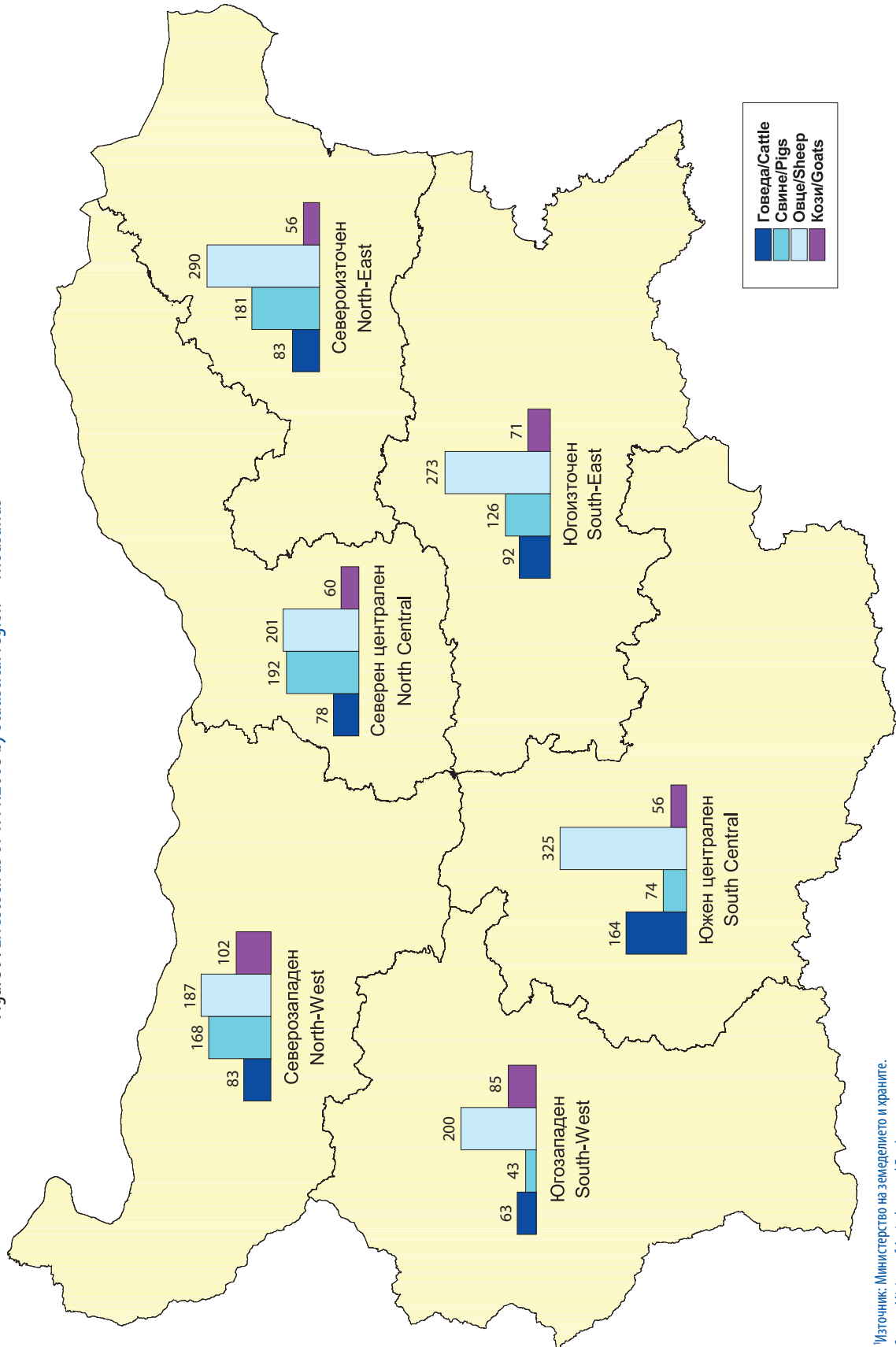
Фиг. 8. Производство на основни култури през 2008 г. по статистически райони<sup>1</sup> - хил. тонове  
 Figure 8. Production of main crops by statistical region in 2008<sup>1</sup> - Thousand tons



<sup>1</sup>Източник: Министерство на земеделието и храните.  
 Source: Ministry of Agriculture and Food.

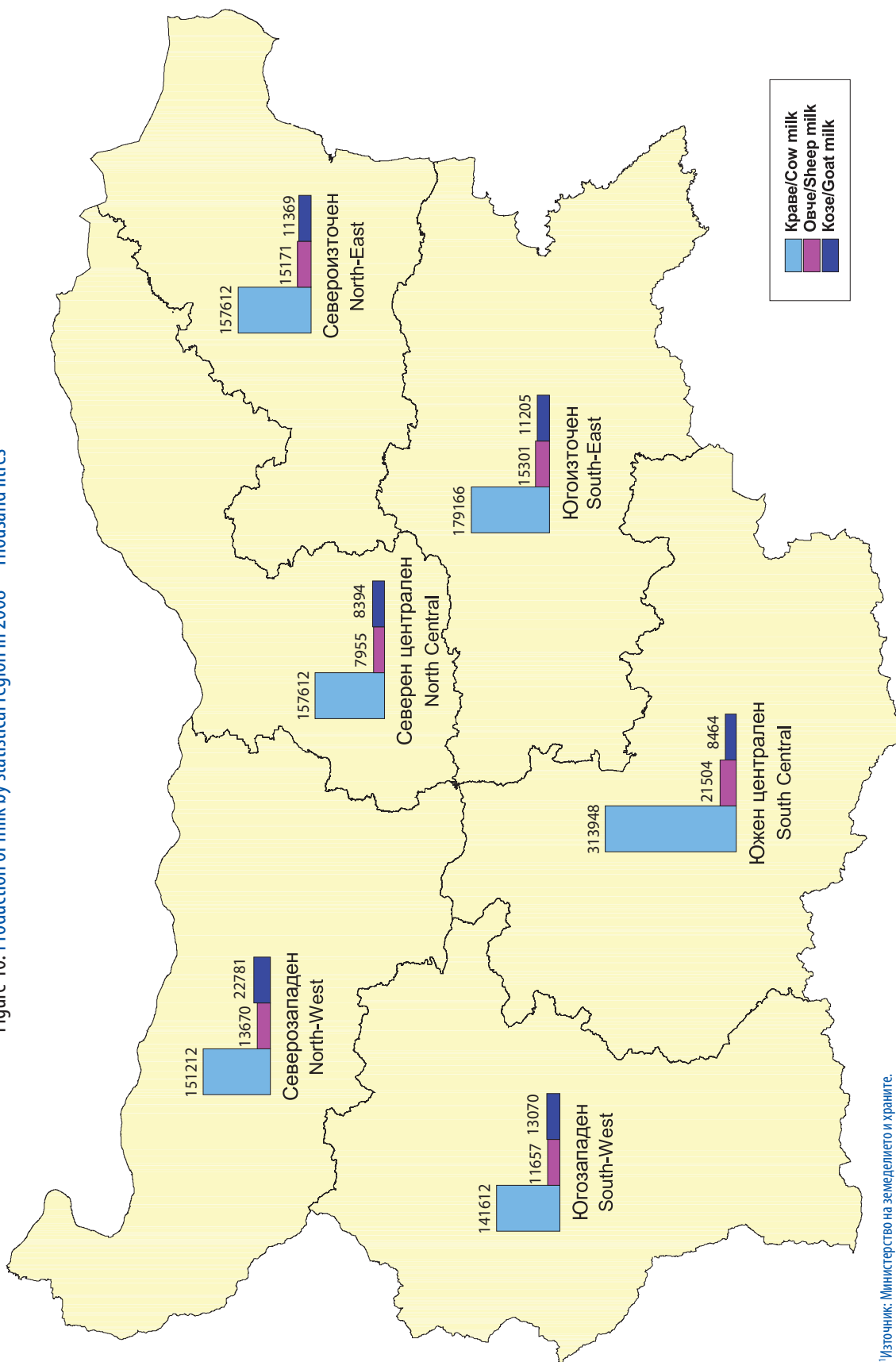


Фиг. 9. Селскостопански животни на 1.11.2008 г. по статистически райони<sup>1</sup> - хиляди  
 Figure 9. Livestock as of 1.11.2008 by statistical region<sup>1</sup> - Thousands



Източник: Министерство на земеделието и храните.  
 Source: Ministry of Agriculture and Food.

Фиг. 10. Производство на мляко през 2008 г. по статистически райони<sup>1</sup> – хил. литри  
 Figure 10. Production of milk by statistical region in 2008<sup>1</sup> - Thousand litres



<sup>1</sup>Източник: Министерство на земеделието и храните.  
 Source: Ministry of Agriculture and Food.

**МЕЖДУНАРОДЕН ПРЕГЛЕД  
INTERNATIONAL REVIEW**





## МЕТОДОЛОГИЧНИ БЕЛЕЖКИ

Източник на данните, включени в раздел „Международен преглед“, са статистически публикации и интернет сайтове на Евростат, ООН, ОИСР и други международни организации и национални статистически служби. Публикувани са данните, с които НСИ разполага към момента на подготовката на изданието.

Страните са подредени в следните групи: страни от ЕС, страни - кандидатки за членство в ЕС, други европейски страни - членки на ЕАСТ, и останал свят. Отнасянето на страните към определена група е в зависимост от годината, за която се отнасят последните налични данни. Там, където е възможно, данните са представени и по континенти.

За улеснение на потребителите под всяка таблица са посочени съответните източници на данни.

В раздел „Международни сравнения“ освен данни са включени и методологични бележки. Представени са агрегираните резултати от Програмата за европейски сравнения на паритетите на покупателната способност, индекси на равнищата на цените и реален БВП на човек от населението, изчислени от Евростат към 18.12.2009 година.

## METHODOLOGICAL NOTES

Data included in the International Review section are extracted from statistical publications and websites of the Eurostat, UN, OECD and other international organizations and national statistical offices. The published information is the latest available in NSI at the moment of issue's preparation.

Data are presented in the following groups of countries: member states of the European Union, EU candidate countries, as well as other European EFTA countries and countries from rest of the world. The countries are included in the corresponding group of countries according to the last available data. In some tables countries are ranged by continent.

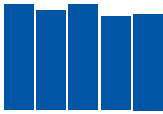
The data source titles are indicated under each table for user facilitation.

The International Comparisons chapter presents some aggregated results of the European Comparison Program (ECP) of Purchasing Power Parities, price level indices and per capita GDP estimated by Eurostat as of 18.12.2009.

**ТЕРИТОРИЯ И НАСЕЛЕНИЕ**  
**SURFACE AREA AND POPULATION**







## 1. Територия и население по континенти<sup>1</sup> Surface area and population for the world and continents<sup>1</sup>

| Континенти            | 2009   |  | Continents                |
|-----------------------|--|--|---------------------------|
|                       | територия -<br>милиони кв. км<br>Territory -<br>million sq. km | население -<br>милиони<br>Population -<br>millions |                           |
| <b>Общо за света</b>  | <b>136.1</b>   | <b>6829</b>  | <b>World</b>              |
| Азия <sup>2</sup>     | 31.9   | 4121   | Asia <sup>2</sup>         |
| Европа <sup>3</sup>   | 23.0   | 732  | Europe <sup>3</sup>       |
| Америка               | 42.3   | 930  | America                   |
| Северна Америка       | 21.8   | 348  | North America             |
| Средна и Южна Америка | 20.5   | 582  | Central and South America |
| Африка                | 30.3   | 1010   | Africa                    |
| Австралия и Океания   | 8.6  | 36   | Australia and Oceania     |

<sup>1</sup> Източник: Demographisches Jahrbuch, Statistik Austria, 2009 (UN-World Population Prospects, Rev. 2008).

<sup>2</sup> Вкл. европейската част на Турция, без азиатската част на Русия.

<sup>3</sup> Без европейската част на Турция, вкл. азиатската част на Русия.

<sup>1</sup> Source: Demographisches Jahrbuch, Statistik Austria, 2009 (UN-World Population Prospects, Rev. 2008).

<sup>2</sup> Incl. European portion of Turkey, excl. Asian portion of Russian Federation.

<sup>3</sup> Excl. European portion of Turkey, incl. Asian portion of Russian Federation.

## 2. Население, територия, гъстота и столици<sup>1</sup> Population, surface area, density and capital cities<sup>1</sup>

| Континенти и страни<br>Continent and country         | Население според<br>последно преброяване<br>Population according<br>last available census |                     | 2007   |  | Столици<br>Capital<br>cities  | Население<br>Population |                     |
|--|---|---------------------|--|--|-------------------------------|-------------------------|---------------------|
|  | дата<br>Date  | хиляди<br>Thousands | територия -<br>хил. кв. км<br>Surface area -<br>Thousand<br>sq. km | гъстота -<br>население<br>на кв. км<br>Density -<br>population<br>per sq. km |                               | дата<br>Date            | хиляди<br>Thousands |
| <b>Европа/Europe</b>                                 |   |                     |  |  |                               |                         |                     |
| <b>ЕС-27/EU-27</b>                                   |   |                     |  |  |                               |                         |                     |
| Австрия/Austria <sup>2</sup>                         | 15.05.2001  | 8033                | 84   | 99   | Виена/Wien                    | 1.01.2007               | 1664                |
| Белгия/Belgium <sup>2</sup>                          | 1.10.2001   | 10296               | 31   | 348  | Брюксел/Brussels <sup>9</sup> | 1.01.2006               | 1018                |
| <b>България/Bulgaria</b>                             | <b>1.03.2001</b>  | <b>7929</b>         | <b>111</b>   | <b>69</b>  | <b>София/Sofia</b>            | <b>31.12.2008</b>       | <b>1163</b>         |
| Великобритания/UK <sup>3</sup>                       | 29.04.2001  | 58789               | 243  | 251  | Лондон/London                 | 29.04.2001              | 8278                |
| Германия (микрореброяване)/<br>Germany (microcensus) | 28.03.2004  | 82491               | 357  | 230  | Берлин/Berlin                 | 1.07.1999               | 3387                |
| Гърция/Greece  | 18.03.2001  | 10964               | 132  | 85   | Атина/Athens                  | 18.03.2001              | 789                 |
| Дания/Denmark <sup>2,4</sup>                         | 1.01.2001   | 5349                | 43   | 127  | Копенхаген/Copenhagen         | 1.01.2007               | 505                 |
| Естония/Estonia <sup>2</sup>                         | 31.03.2000  | 1370                | 45   | 30   | Талин/Tallinn                 | 1.01.2007               | 397                 |
| Ирландия/Ireland                                     | 23.04.2006  | 4240                | 70   | 62   | Дъблин/Dublin                 | 28.04.2002              | 496                 |
| Испания/Spain  | 1.11.2001   | 40847               | 506  | 89   | Мадрид/Madrid                 | 1.07.2006               | 3129                |
| Италия/Italy   | 21.10.2001  | 57110               | 301  | 197  | Рим/Rome                      | 1.07.2007               | 2627                |
| Кипър/Cyprus   | 1.10.2001   | 690                 | 9  | 85   | Никозия/Nicosia               | 1.07.2006               | 224                 |

## 2. Население, територия, гъстота и столици<sup>1</sup> Population, surface area, density and capital cities<sup>1</sup>

(Продължение)  
(Continued)

| Континенти и страни<br>Continent and country                 | Население според<br>последно преброяване<br>Population according<br>last available census |                     | 2007   |  | Столици<br>Capital<br>cities | Население<br>Population |                     |
|--|---|---------------------|--|--|------------------------------|-------------------------|---------------------|
|  | дата<br>Date  | хиляди<br>Thousands | територия -<br>хил. кв. км<br>Surface area -<br>Thousand<br>sq. km | Гъстота -<br>население<br>на кв. км<br>Density -<br>population<br>per sq. km |                              | дата<br>Date            | хиляди<br>Thousands |
| Латвия/Latvia <sup>2</sup>                                   | 31.03.2000  | 2377                | 65   | 35   | Рига/Riga                    | 1.07.2007               | 720                 |
| Литва/Lithuania <sup>2</sup>                                 | 6.04.2001   | 3484                | 65   | 52   | Вилнюс/Vilnius               | 1.07.2007               | 543                 |
| Люксембург/Luxembourg <sup>2</sup>                           | 15.02.2001  | 440                 | 3  | 186  | Люксембург/Luxembourg        | 1.07.2007               | 85                  |
| Малта/Malta  | 27.11.2005  | 405                 | 0.3  | 1295   | Валета/Valletta              | 1.07.2007               | 6                   |
| Нидерландия/Netherlands                                      | 1.01.2002   | 16105               | 41   | 393  | Амстердам/Amsterdam          | 1.07.2007               | 743                 |
| Полша/Poland   | 20.05.2002  | 38230               | 313  | 122  | Варшава/Warsaw               | 1.07.2007               | 1705                |
| Португалия/Portugal <sup>5</sup>                             | 12.03.2001  | 10356               | 92   | 115  | Лисабон/Lisbon               | 1.07.2007               | 505                 |
| Румъния/Romania  | 18.03.2002  | 21680               | 238  | 90   | Букурещ/Bucharest            | 1.07.2007               | 1932                |
| Словакия/Slovakia  | 26.05.2001  | 5379                | 49   | 110  | Братислава/Bratislava        | 1.07.2007               | 427                 |
| Словения/Slovenia  | 31.03.2002  | 1964                | 20   | 100  | Любляна/Ljubljana            | 1.07.2007               | 251                 |
| Унгария/Hungary  | 1.02.2001   | 10198               | 93   | 108  | Будапеща/Budapest            | 1.07.2007               | 1699                |
| Финландия/Finland <sup>2</sup>                               | 31.12.2000  | 5181                | 338  | 16   | Хелзинки/Helsinki            | 1.07.2007               | 567                 |
| Франция/France <sup>2,6</sup>                                | 1.01.2006   | 61399               | 552  | 112  | Париж/Paris                  | 8.03.1999               | 2125                |
| Чехия/Czech Rep.   | 1.03.2001   | 10230               | 79   | 131  | Прага/Prague                 | 1.07.2007               | 1188                |
| Швеция/Sweden <sup>2</sup>                                   | 31.12.2003  | 8976                | 441  | 21   | Стокхолм/Stockholm           | 1.07.2007               | 789                 |
| Турция/Turkey  | 22.10.2000  | 67804               | 784  | 92   | Анкара/Ankara <sup>9</sup>   | 1.07.2007               | 3953                |
| Хърватия/Croatia   | 31.03.2001  | 4437                | 57   | 78   | Загреб/Zagreb                | 1.07.2001               | 692                 |
| Исландия/Iceland <sup>2</sup>                                | 1.07.2000   | 281                 | 103  | 3  | Рейкявик/Reykjavik           | 1.07.2007               | 118                 |
| Лихтенщайн/Liechtenstein                                     | 5.12.2000   | 33                  | 0.2  | 221  | Вадуц/Vaduz                  | 1.07.2007               | 5                   |
| Норвегия/Norway <sup>2</sup>                                 | 3.11.2001   | 4521                | 324  | 14   | Осло/Oslo                    | 1.07.2007               | 555                 |
| Швейцария/Switzerland <sup>2</sup>                           | 5.12.2000   | 7204                | 41   | 183  | Берн/Bern                    | 1.01.2007               | 122                 |
| Андора/Andorra   | 1.07.2000   | 66                  | 0.5  | 176  | Андора/Andorra               | 31.12.2006              | 24                  |
| Беларус/Belarus  | 16.02.1999  | 10045               | 208  | 47   | Минск/Minsk                  | 1.07.2006               | 1789                |
| Молдова/Moldova <sup>2</sup>                                 | 5.10.2004   | 3388                | 34   | 106  | Кишинев/Kishinev             | 1.07.2007               | 661                 |
| Русия/Russian Federation <sup>2</sup>                        | 9.10.2002   | 145167              | 17098  | 8  | Москва/Moscow                | 1.07.2007               | 10456               |
| Сан Марино/San Marino  | 1.07.2000   | 27                  | 0.06   | 522  | Сан Марино/San Marino        | 1.07.2007               | 4                   |
| Украйна/Ukraine <sup>2</sup>                                 | 5.12.2001   | 48241               | 604  | 77   | Киев/Kiev                    | 1.01.2007               | 2677                |
| Босна и Херцеговина/Bosnia and<br>Herzegovina                | 31.03.1991  | 4377                | 51   | 75   | Сараево/Sarajevo             | 31.03.1991              | 527                 |
| Ватикана/Holy See  | 1.07.2000   | 1                   | .  | .  | Ватикана/Holy See            | 1.07.2000               | 1                   |
| Република Македония/The former<br>Yugoslav Rep. of Macedonia | 1.11.2002   | 2023                | 26   | 79   | Скопие/Skopje                | 1.07.2007               | 524                 |
| Монако/Monaco <sup>2</sup>                                   | 9.06.2008   | 31                  | .  | .  | Монако/Monaco                | 1.07.2000               | 32                  |
| ФР Югославия/Yugoslavia, FR                                  | 31.03.1991  | 10394               | 102  | .  | Белград/Beograd              | 1.07.2007               | 1314                |
| <b>Зависими територии/Area</b>                               |   |                     |  |  |                              |                         |                     |
| Великобритания/UK  |   |                     |  |  |                              |                         |                     |
| Гибралтар/Gibraltar <sup>7</sup>                             | 12.11.2001  | 27                  | .  | 4804   | Гибралтар/Gibraltar          | 12.11.2001              | 27                  |
| <b>Азия/Asia</b>   |   |                     |  |  |                              |                         |                     |
| Азербайджан/Azerbaijan <sup>2</sup>                          | 27.01.1999  | 7953                | 87   | 99   | Баку/Baku                    | 1.07.2007               | 1905                |

## 2. Население, територия, гъстота и столици<sup>1</sup>

### Population, surface area, density and capital cities<sup>1</sup>

(Продължение)  
(Continued)

| Континенти и страни<br>Continent and country       | Население според<br>последно преброяване<br>Population according<br>last available census |                     | 2007   |  | Столици<br>Capital<br>cities               | Население<br>Population |                     |
|--|---|---------------------|--|--|--|-------------------------|---------------------|
|  | дата<br>Date  | хиляди<br>Thousands | територия -<br>хил. кв. км<br>Surface area -<br>Thousand<br>sq. km | гъстота -<br>население<br>на кв. км<br>Density -<br>population<br>per sq. km |  | дата<br>Date            | хиляди<br>Thousands |
| Армения/Armenia <sup>2</sup>                       | 10.10.2001  | 3003                | 30   | 108  | Ереван/Yerevan                             | 1.07.2007               | 1106                |
| Афганистан/Afghanistan <sup>8</sup>                | 23.06.1979  | 13051               | 652  | .  | Кабул/Kabul                                | 1.07.1988               | 1424                |
| Бангладеш/Bangladesh                               | 22.01.2001  | 130523              | 144  | 990  | Дака/Дасса <sup>9</sup>                    | 22.01.2001              | 5333                |
| Бахрейн/Bahrain                                    | 6.04.2001   | 651                 | 0.7  | 1386   | Манама/Manama                              | 1.07.2006               | 177                 |
| Бруней Даруссалам/Brunei<br>Darussalam             | 21.08.2001  | 333                 | 6  | 68   | Бандар Сери Бегаван/Bandar<br>Seri Begawan | 21.08.2001              | 27                  |
| Бутан/Bhutan                                       | 30.05.2005  | 635                 | 38   | 17   | Тхимпху/Thimphu                            | 30.05.2005              | 79                  |
| Виетнам/Viet Nam                                   | 1.04.1999   | 76323               | 331  | 257  | Ханой/Hanoi                                | 1.07.1992               | 1074                |
| Грузия/Georgia <sup>2</sup>                        | 17.01.2002  | 4372                | 70   | 63   | Тбилиси/Tbilisi                            | 1.07.2007               | 1109                |
| Израел/Israel <sup>2,10</sup>                      | 4.11.1995   | 5549                | 22   | 325  | Йерусалим/Jerusalem                        | 1.07.2007               | 740                 |
| Индия/India <sup>11</sup>                          | 1.03.2001   | 1028610             | 3287   | 345  | Делхи/Delhi <sup>12</sup>                  | 1.03.2001               | 9817                |
| Индонезия/Indonesia                                | 30.06.2000  | 206265              | 1860   | 121  | Джакарта/Jakarta                           | 31.10.2005              | 8821                |
| Ирак/Iraq  | 16.10.1997  | 19185               | 438  | 68   | Багдад/Baghdad                             | 2003                    | 5772                |
| Иран/Iran  | 28.10.2006  | 70496               | 1629   | 44   | Техеран/Teheran                            | 28.10.2006              | 7088                |
| Йемен/Yemen  | 16.12.2004  | 19685               | 528  | .  | Сана/Sana'a <sup>9</sup>                   | 1.07.2001               | 1410                |
| Йордания/Jordan <sup>13</sup>                      | 1.10.2004   | 5104                | 89   | 64   | Аман/Amman                                 | 31.12.2007              | 1204                |
| КНДР/Korea DPR                                     | 31.12.1993  | 21213               | 121  | .  | Пхенянг/Pyongyang                          | 2003                    | 3228                |
| Казахстан/Kazakhstan <sup>2</sup>                  | 25.02.1999  | 14953               | 2725   | 6  | Астана/Astana                              | 1.07.2007               | 574                 |
| Камбоджа/Cambodia                                  | 3.03.2008   | 13389               | 181  | .  | Пном Пен/Phnom-Penh                        | 1.07.2002               | 704                 |
| Катар/Qatar  | 16.03.2004  | 744                 | 11   | 106  | Доха/Doha <sup>9</sup>                     | 1.07.2007               | 635                 |
| Киргизстан/Kyrgyzstan <sup>2</sup>                 | 24.03.1999  | 4822                | 200  | 26   | Бишкек/Byshkek                             | 1.07.2007               | 798                 |
| Китай/China <sup>14</sup>                          | 1.11.2000   | 1242612             | 9597   | 138  | Пекин/Peking                               | 1.11.2000               | 11510               |
| Кувейт/Kuwait                                      | 20.04.2005  | 2213                | 18   | 135  | Ал Кувейт/Kuwait City                      | 20.04.2005              | 32                  |
| Лаос/Lao people's Democratic Republic              | 1.02.2005   | 5621                | 237  | 25   | Виентян/Vientiane                          | 1.03.1995               | 528                 |
| Ливан/Lebanon <sup>15</sup>                        | 3.03.2007   | 3759                | 10   | .  | Бейрут/Beirut                              | 3.03.2007               | 361                 |
| Малайзия/Malaysia                                  | 5.07.2000   | 22274               | 331  | 82   | Куала Лумпур/Kuala Lumpur                  | 1.07.2007               | 1551                |
| Малдиви/Maldives                                   | 21.03.2006  | 299                 | 0.3  | 1016   | Мале/Male                                  | 21.03.2006              | 104                 |
| Мианмар/Myanmar <sup>2</sup>                       | 31.03.1983  | 35308               | 677  | .  | Рангун/Rangun                              | 2003                    | 3874                |
| Монголия/Mongolia                                  | 5.01.2000   | 2374                | 1564   | 2  | Улан Батор/Ulan Bator                      | 1.07.2007               | 1013                |
| Непал/Nepal <sup>2</sup>                           | 21.06.2001  | 23151               | 147  | 180  | Катманду/Kathmandu                         | 22.06.2001              | 672                 |
| Обединени арабски емирства/United<br>Arab Emirates | 5.12.2005   | 4106                | 84   | 54   | Абу Даби/Abu Dhabi                         | 1.07.2002               | 527                 |
| Оман/Oman  | 7.12.2003   | 2341                | 310  | 9  | Маскат/Mascat                              | 7.07.2003               | 25                  |
| Пакистан/Pakistan <sup>16</sup>                    | 2.03.1998   | 130580              | 796  | 193  | Исламабад/Islamabad                        | 2.03.1998               | 529                 |
| Република Корея/Korea, Rep. Of <sup>17</sup>       | 1.11.2005   | 47279               | 99   | 485  | Сеул/Seoul                                 | 1.07.2006               | 10020               |
| Саудитска Арабия/Saudi Arabia                      | 15.09.2004  | 22678               | 2150   | 11   | Рияд/Riyadh                                | 15.09.2004              | 4087                |
| Сингапур/Singapore <sup>17</sup>                   | 30.06.2000  | 4018                | 0.7  | 6508   | Сингапур/Singapore                         | 1.07.2007               | 4589                |
| Сирия/Syria <sup>13</sup>                          | 30.09.1994  | 13782               | 185  | 104  | Дамаск/Damascus                            | 1.07.2007               | 1658                |
| Таджикистан/Tajikistan <sup>2</sup>                | 20.01.2000  | 6128                | 143  | 50   | Душанбе/Dushanbe                           | 1.07.2007               | 670                 |

## 2. Население, територия, гъстота и столици<sup>1</sup> Population, surface area, density and capital cities<sup>1</sup>

(Продължение)  
(Continued)

| Континенти и страни<br>Continent and country                    | Население според<br>последно преброяване<br>Population according<br>last available census |                     | 2007   |  | Столици<br>Capital<br>cities  | Население<br>Population |                     |
|---|---|---------------------|--|--|-------------------------------|-------------------------|---------------------|
|   | дата<br>Date  | хиляди<br>Thousands | територия -<br>хил. кв. км<br>Surface area -<br>Thousand<br>sq. km | Гъстота -<br>население<br>на кв. км<br>Density -<br>population<br>per sq. km |                               | дата<br>Date            | хиляди<br>Thousands |
| Тайланд/Thailand  | 1.04.2000   | 60617               | 513  | 129  | Банкок/Bangkok <sup>9</sup>   | 1.07.2007               | 6842                |
| Туркменистан/Turkmenistan <sup>2</sup>                          | 10.01.1995  | 4483                | 488  | .  | Ашхабад/Ashkhabad             | 1.07.2001               | 558                 |
| Узбекистан/Uzbekistan <sup>2</sup>                              | 12.01.1989  | 19810               | 447  | .  | Ташкент/Tashkent              | 1.07.2001               | 2137                |
| Филипини/Philippines <sup>2</sup>                               | 1.08.2007   | 88575               | 300  | 296  | Манила/Manila                 | 1.05.2000               | 1581                |
| Шри Ланка/Sri Lanka   | 17.07.2001  | 16864               | 66   | 300  | Коломбо/Colombo               | 1.07.1990               | 615                 |
| Япония/Japan <sup>18</sup>                                      | 1.10.2005   | 127768              | 378  | 338  | Токио/Tokyo                   | 1.10.2005               | 8490                |
| <b>Африка/Africa</b>  |   |                     |  |  |                               |                         |                     |
| Алжир/Algeria <sup>2</sup>                                      | 16.04.2008  | 34760*              | 2382   | 14   | Алжир/Algiers                 | 2003                    | 3060                |
| Ангола/Angola   | 15.12.1970  | 5646                | 1247   | .  | Луанда/Luanda <sup>9</sup>    | 1.07.1993               | 1822                |
| Бенин/Benin   | 11.02.2002  | 6770                | 113  | 72   | Порто Ново/Porto.Novo         | 1.07.2000               | 233                 |
| Бурунди/Burundi   | 16.08.1990  | 5139                | 28   | .  | Бужумбура/Bujumbura           | 1.07.2001               | 346                 |
| Ботсуана/Botswana   | 26.08.2001  | 1681                | 582  | 3  | Габороне/Gaborone             | 17.07.2001              | 186                 |
| Буркина Фасо/Burkina Faso                                       | 9.12.2006   | 13730*              | 274  | 52   | Уагадуго/Ouagadougou          | 9.12.2006               | 1476                |
| Габон/Gabon   | 1.12.2003   | 1269                | 268  | .  | Либървил/Libreville           | 1.07.2001               | 573                 |
| Гамбия/Gambia   | 15.04.2003  | 1365                | 11   | .  | Банджул/Banjul                | 1.07.2001               | 43                  |
| Гана/Ghana  | 26.03.2000  | 18912               | 239  | .  | Акра/Accra                    | 26.03.2000              | 1659                |
| Гвинея/Guinea   | 1.12.1996   | 7156                | 246  | .  | Конакри/Conakry               | 2003                    | 1366                |
| Гвинея Бисау/Guinea Bissau                                      | 1.12.1991   | 983                 | 36   | 38   | Бисау/Bissau                  | 1.07.2001               | 292                 |
| Демократична република Конго/<br>Congo, Dem. Rep. <sup>19</sup> | 1.07.1984   | 29917               | 2345   | .  | Киншаса/Kinshasa              | 2003                    | 5277                |
| Джибути/Djibouti  | 11.12.1960  | 81                  | 23   | .  | Джибути/Djibouti <sup>9</sup> | 1.07.1995               | 383                 |
| Египет/Egypt  | 11.12.2006  | 72798               | 1002   | 73   | Кайро/Cairo                   | 11.12.2006              | 6759                |
| Екваториална Гвинея/Equatorial<br>Guinea                        | 1.02.2002   | 1015                | 28   | .  | Малабо/Malabo                 | 1.07.2001               | 33                  |
| Етиопия/Ethiopia  | 28.05.2007  | 73919               | 1104   | .  | Адис Абеба/Addis Ababa        | 1.07.2002               | 2646                |
| Замбия/Zambia   | 25.10.2000  | 9337                | 753  | 16   | Лусака/Lusaka                 | 1.07.2001               | 1173                |
| Зимбабве/Zimbabwe   | 18.08.2002  | 11632               | 391  | .  | Хараре/Harare                 | 17.07.2002              | 1436                |
| Кабо Верде/Cape Verde   | 16.06.2000  | 437                 | 4  | 122  | Прая/Praia                    | 16.06.2000              | 95                  |
| Камерун/Cameroon  | 10.04.1987  | 10494               | 475  | .  | Яунде/Yaounde                 | 2003                    | 1616                |
| Кения/Кенуа   | 24.08.1999  | 28687               | 580  | 64   | Найроби/Nairobi               | 1.07.2006               | 2948                |
| Коморски острови/Comoros  | 1.09.2003   | 576                 | 2  | .  | Морони/Moroni                 | 1.07.2001               | 49                  |
| Конго/Congo   | 6.06.1996   | 2600                | 342  | 41   | Бразавил/Brazzaville          | 2003                    | 1080                |
| Кот д'Ивоар/Cote d'Ivoire                                       | 21.11.1998  | 15367               | 322  | 63   | Ямусукро/Yamoussoukro         | 1.07.1990               | 130                 |
| Лесото/Lesotho  | 9.04.2006   | 1881                | 30   | .  | Масеру/Maseru                 | 1.07.1996               | 160                 |
| Либерия/Liberia   | 21.03.2008  | 3489                | 111  | .  | Монровия/Monrovia             | 1.07.2001               | 491                 |
| Либия/Libya   | 11.08.1995  | 4405                | 1759   | .  | Триполи/Tripoli <sup>20</sup> | 2004                    | 1682                |
| Мавритания/Mauritania <sup>21</sup>                             | 15.11.2000  | 2548                | 1025   | 3  | Нуакшот/Nouakchott            | 1.07.2001               | 626                 |
| Мавриций/Mauritius  | 2.07.2000   | 1179                | 2  | 618  | Порт Луи/Port Louis           | 1.07.2007               | 149                 |
| Мадагаскар/Madagascar   | 1.08.1993   | 12238               | 587  | 32   | Антананариву/Antananarivo     | 1.07.2005               | 1015                |

## 2. Население, територия, гъстота и столици<sup>1</sup>

### Population, surface area, density and capital cities<sup>1</sup>

(Продължение)  
(Continued)

| Континенти и страни<br>Continent and country                   | Население според<br>последно преброяване<br>Population according<br>last available census |                     | 2007   |  | Столици<br>Capital<br>cities    | Население<br>Population |                     |
|--|---|---------------------|--|--|---------------------------------|-------------------------|---------------------|
|  | дата<br>Date  | хиляди<br>Thousands | територия -<br>хил. кв. км<br>Surface area -<br>Thousand<br>sq. km | гъстота -<br>население<br>на кв. км<br>Density -<br>population<br>per sq. km |                                 | дата<br>Date            | хиляди<br>Thousands |
| Малави/Malawi  | 8.06.2008   | 13066*              | 118  | 111  | Лилонгве/Lilongwe               | 1.07.2007               | 774                 |
| Мали/Mali <sup>2</sup>   | 17.04.1998  | 9791                | 1240   | 10   | Бамако/Bamako                   | 1.07.2001               | 1161                |
| Мароко/Morocco   | 1.09.2004   | 29680               | 447  | 69   | Рабат/Rabat                     | 1.07.2007               | 642                 |
| Мозамбик/Mozambique  | 1.08.2007   | 20531               | 802  | 25   | Мапуту/Maputu                   | 2003                    | 1221                |
| Намибия/Namibia  | 27.08.2001  | 1830                | 824  | 2  | Виндхук/Windhoek <sup>9</sup>   | 1.07.2001               | 234                 |
| Нигер/Niger  | 20.05.2001  | 10790               | 1267   | 11   | Ниамей/Niamey                   | 20.04.2001              | 708                 |
| Нигерия/Nigeria  | 21.03.2006  | 140000              | 924  | 145  | Абуджа/Abuja                    | 1.07.2001               | 420                 |
| Руанда/Rwanda  | 16.08.2002  | 8129                | 26   | .  | Кигали/Kigali                   | 1.07.2001               | 412                 |
| Сао Томе и Принсипи/Sao Tome and Principe                      | 25.08.2001  | 138                 | 1  | 161  | Сао Томе/Sao Tome               | 1.07.2001               | 50                  |
| Сейшели/Seychelles   | 26.08.2002  | 82                  | 0.5  | 187  | Виктория/Victoria               | 1.07.2001               | 30                  |
| Сенегал/Senegal  | 8.12.2002   | 9956                | 197  | 55   | Дакар/Dakar                     | 31.12.2007              | 1075                |
| Сиера Леоне/Sierra Leone                                       | 4.12.2004   | 4963                | 72   | .  | Фрийтаун/Freetown               | 1.07.2001               | 837                 |
| Сомалия/Somalia  | 15.02.1987  | 7114                | 638  | .  | Могадишу/Mogadishu              | 1.07.2001               | 1212                |
| Суазиленд/Swaziland  | 11.05.2007  | 954                 | 17   | .  | Мбабане/Mbabane                 | 1.07.2001               | 80                  |
| Судан/Sudan  | 22.04.2008  | 39154*              | 2506   | .  | Хартум/Khartoum                 | 15.04.1993              | 948                 |
| Танзания/UR Tanzania   | 24.08.2002  | 34444               | 945  | 40   | Додома/Dodoma                   | 1.07.2001               | 180                 |
| Того/Togo  | 22.11.1981  | 2720                | 57   | 96   | Ломе/Lome                       | 1.07.1990               | 450                 |
| Тунис/Tunisia  | 28.04.2004  | 9932                | 164  | 62   | Тунис/Tunis                     | 1.07.2000               | 691                 |
| Уганда/Uganda  | 13.09.2002  | 24442               | 241  | 117  | Кампала/Kampala                 | 12.09.2002              | 1209                |
| Централноафриканска република/<br>Central African Rep.         | 8.12.2003   | 3151                | 622  | .  | Банги/Bangui                    | 8.12.1988               | 452                 |
| Чад/Chad   | 8.04.1993   | 6280                | 1284   | .  | Нджамена/N'Djamena              | 1.07.2001               | 735                 |
| ЮАР/South Africa   | 10.10.2001  | 44820               | 1221   | 40   | Претория/Pretoria <sup>22</sup> | 2003                    | 1209                |
| <b>Северна и Средна Америка/<br/>North and Central America</b> |   |                     |  |  |                                 |                         |                     |
| Антигуа и Барбуда/Antigua and Barbuda                          | 28.05.2001  | 77                  | 0.5  | .  | Сейнт Джонс/Saint Johns         | 1.07.2001               | 24                  |
| Барбейдос/Barbados   | 1.05.2000   | 250                 | 0.4  | 635  | Бриджтаун/Bridgetown            | 2.05.1990               | 6                   |
| Бахамски о-ви/Bahamas  | 1.05.2000   | 304                 | 14   | .  | Насао/Nassau                    | 1.07.2001               | 210                 |
| Белиз/Belize   | 12.05.2000  | 240                 | 23   | 14   | Белмопан/Belmopan               | 1.07.2001               | 9                   |
| Гватемала/Guatemala  | 24.11.2002  | 11237               | 109  | 123  | Гватемала/Guatemala             | 1.07.2001               | 1022                |
| Гренада/Grenada <sup>2</sup>                                   | 25.05.2001  | 103                 | 0.3  | 312  | Сейнт Джорджис/Saint George's   | 12.05.1991              | 5                   |
| Доминиканска общност/Dominica                                  | 12.05.2001  | 70                  | 0.8  | .  | Розо/Roseau                     | 1.07.1995               | 21                  |
| Доминиканска република/Dominican Rep.                          | 18.10.2002  | 8563                | 49   | 195  | Санто Доминго/Santo Domingo     | 18.10.2002              | 914                 |
| Салвадор/El Salvador   | 12.05.2007  | 5744                | 21   | 338  | Сан Салвадор/San Salvador       | 1.07.2005               | 508                 |
| Канада/Canada <sup>2</sup>                                     | 16.05.2006  | 31613               | 9985   | 3  | Отава/Ottawa                    | 1.07.2007               | 1169                |
| Коста Рика/Costa Rica <sup>2</sup>                             | 26.06.2000  | 3810                | 51   | 87   | Сан Хосе/San Jose               | 1.07.2007               | 349                 |



## 2. Население, територия, гъстота и столици<sup>1</sup> Population, surface area, density and capital cities<sup>1</sup>

(Продължение)  
(Continued)

| Континенти и страни<br>Continent and country             | Население според<br>последно преброяване<br>Population according<br>last available census |                     | 2007   |  | Столици<br>Capital<br>cities     | Население<br>Population |                     |
|--|---|---------------------|--|--|----------------------------------|-------------------------|---------------------|
|  | дата<br>Date  | хиляди<br>Thousands | територия -<br>хил. кв. км<br>Surface area -<br>Thousand<br>sq. km | Гъстота -<br>население<br>на кв. км<br>Density -<br>population<br>per sq. km |                                  | дата<br>Date            | хиляди<br>Thousands |
| Куба/Cuba  | 6.09.2002   | 11177               | 111  | 102  | Хавана/Havana                    | 1.07.2007               | 2162                |
| Мексико/Mexico <sup>2</sup>                              | 17.02.2005  | 103263              | 1964   | 54   | Мексико/Mexico City <sup>9</sup> | 1.07.2006               | 18205               |
| Никарагуа/Nicaragua <sup>2</sup>                         | 4.06.2005   | 5145                | 130  | 43   | Манагуа/Managua                  | 1.07.2005               | 909                 |
| Панама/Panama  | 14.05.2000  | 2839                | 76   | 44   | Панама/Panama                    | 1.07.2000               | 484                 |
| Сейнт Винсент и Гренадини/St.<br>Vincent and Grenadines  | 14.05.2001  | 109                 | 0.4  | .  | Кингстаун/Kingstown              | 1.07.2000               | 17                  |
| Сейнт Кристофър и Нейвис/Saint Kitts<br>and Nevis        | 14.05.2001  | 46                  | 0.3  | .  | Бастер/Basseterre                | 1.07.2001               | 12                  |
| Сейнт Лусия/Saint Lucia                                  | 22.05.2001  | 158                 | 0.6  | 312  | Кастрийс/Castries                | 1.05.2001               | 911                 |
| САЩ/USA <sup>2</sup>                                     | 1.04.2000   | 281422              | 9629   | 31   | Вашингтон/Washington             | 1.07.2007               | 588                 |
| Хаити/Haiti <sup>2</sup>                                 | 11.01.2003  | 8374                | 28   | .  | Порт о Пренс/Port-au-Prince      | 1.07.1999               | 991                 |
| Хондурас/Honduras  | 28.07.2001  | 6071                | 112  | 67   | Тегусигалпа/Tegucigalpa          | 1.07.2003               | 858                 |
| Ямайка/Jamaica   | 10.09.2001  | 2608                | 11   | 243  | Кингстън/Kingston                | 10.09.2001              | 579                 |
| <b>Зависими територии/Area</b>                           |   |                     |  |  |                                  |                         |                     |
| Великобритания/UK  |   |                     |  |  |                                  |                         |                     |
| Аnguilla/Anguilla  | 9.05.2001   | 12                  | 0.01   | 164  | Вали/Valley                      | 1.07.2001               | 5                   |
| Бермудски о-ви/Bermuda                                   | 1.05.2000   | 62                  | 0.01   | 1178   | Хамилтън/Hamilton                | 20.05.2000              | 1                   |
| Вирджински о-ви/Virgin Islands                           | 21.05.2001  | 21                  | 0.2  | .  | Роудтаун/Road Town               | 1.07.1992               | 4                   |
| Кайманови о-ви/Cayman Islands <sup>2</sup>               | 1.10.1999   | 40                  | 0.3  | .  | Джорджтаун/Georgetown            | 10.10.1999              | 21                  |
| Монсерат/Monserrat                                       | 12.05.2001  | 4                   | 0.1  | 47   | Плимът/Plymouth                  | .                       | .                   |
| О-ви Търкс и Кайкос/Turks and<br>Caicos Islands          |   |                     |  |  |                                  |                         |                     |
| 20.08.2001   | 20  | 1                   | 37   | Гран Търк/Grand Turk   | 31.05.1990                       | 4                       |                     |
| САЩ/USA  |   |                     |  |  |                                  |                         |                     |
| Вирджински о-ви/Virgin Islands <sup>23</sup>             | 1.04.2000   | 109                 | 0.4  | .  | Шарлот Амали/Charlotte Amalie    | 1.04.2000               | 11                  |
| Пуерто Рико/Puerto Rico <sup>23</sup>                    | 1.04.2000   | 3809                | 9  | 444  | Сан Хуан/San Juan                | 1.07.2007               | 425                 |
| Франция/France   |   |                     |  |  |                                  |                         |                     |
| Гваделупа/Guadeloupe <sup>2</sup>                        | 1.01.2006   | 447                 | 2  | 236  | Бас Тер/Basse-Terre              | 8.03.1999               | 12                  |
| Мартиника/Martinique <sup>2</sup>                        | 1.06.2006   | 398                 | 1  | 355  | Фор дьо Франс/Fort-de-France     | 1.06.2006               | 91                  |
| Сен Пиер и Микелон/Saint Pierre<br>and Miquelon          | 19.01.2006  | 6                   | 0.2  | .  | Сен Пиер/Saint Pierre            | 8.03.1999               | 6                   |
| Дания/Denmark  |   |                     |  |  |                                  |                         |                     |
| Гренландия/Greenland <sup>2</sup>                        | 1.01.2008   | 56                  | 2166   | .  | Готхоб/Godthab                   | 1.07.2000               | 14                  |
| Нидерландия/Netherlands                                  |   |                     |  |  |                                  |                         |                     |
| Нидерландски Антили/Netherlands<br>Antilles <sup>2</sup> | 29.01.2001  | 176                 | 1  | 242  | Вилемстад/Willemstad             | 27.01.1992              | 2                   |
| <b>Южна Америка/South America</b>                        |   |                     |  |  |                                  |                         |                     |
| Аржентина/Argentina                                      | 18.11.2001  | 36260               | 2780   | 14   | Буенос Айрес/Buenos Aires        | 1.07.2005               | 2384                |
| Боливия/Bolivia  | 5.09.2001   | 8280                | 1099   | 9  | Ла Пас/La Paz <sup>24</sup>      | 1.07.2007               | 835                 |
| Бразилия/Brazil <sup>25</sup>                            | 1.08.2000   | 169799              | 8547   | 22   | Бразилия/Brazil                  | 1.07.2005               | 2384                |

## 2. Население, територия, гъстота и столици<sup>1</sup>

### Population, surface area, density and capital cities<sup>1</sup>

(Продължение)  
(Continued)

| Континенти и страни<br>Continent and country                 | Население според<br>последно преброяване<br>Population according<br>last available census |                     | 2007   |  | Столици<br>Capital<br>cities                             | Население<br>Population |                     |
|--|---|---------------------|--|--|--|-------------------------|---------------------|
|  | дата<br>Date  | хиляди<br>Thousands | територия -<br>хил. кв. км<br>Surface area -<br>Thousand<br>sq. km | гъстота -<br>население<br>на кв. км<br>Density -<br>population<br>per sq. km |  | дата<br>Date            | хиляди<br>Thousands |
| Венецуела/Venezuela <sup>25</sup>                            | 21.10.2001  | 23054               | 912  | 30   | Каракас/Caracas  | 2000                    | 1976                |
| Гаяна/Guayana  | 15.09.2002  | 751                 | 215  | 4  | Джорджтаун/Georgetown                                    | 1.07.2001               | 280                 |
| Еквадор/Ecuador <sup>26</sup>                                | 25.11.2001  | 12157               | 256  | 53   | Кито/Quito   | 1.07.2007               | 1559                |
| Колумбия/Colombia  | 22.05.2005  | 41468               | 1141   | 38   | Богота/Bogota <sup>9</sup>                               | 1.07.2007               | 7050                |
| Парагвай/Paraguay  | 28.08.2002  | 5163                | 407  | 15   | Асунсион/Asunsion  | 28.07.2002              | 513                 |
| Перу/Peru <sup>25</sup>                                      | 21.10.2007  | 27419               | 1285   | 22   | Лима/Lima  | 21.10.2007              | 8455                |
| Суринам/Suriname   | 2.08.2004   | 493                 | 164  | 3  | Парамарибо/Paramaribo                                    | 2.07.2004               | 9243                |
| Уругвай/Uruguay  | 1.06.2004   | 3241                | 176  | 19   | Монтевидео/Montevideo                                    | 30.06.2006              | 1345                |
| Чили/Chile   | 24.04.2002  | 15116               | 757  | 22   | Сантяго/Santiago   | 30.06.2007              | 4961                |
| <b>Зависими територии/Area</b>                               |   |                     |  |  |  |                         |                     |
| Франция/France   |   |                     |  |  |  |                         |                     |
| Гиана/French Guiana <sup>2</sup>                             | 1.06.2006   | 202                 | 90   | 2  | Кайен/Cayenne  | 1.01.2006               | 58                  |
| Великобритания/UK  |   |                     |  |  |  |                         |                     |
| Фолкландски (Малвински) о-ви/<br>Falkland Islands (Malvinas) | 8.10.2006   | 3                   | 12   | .  | Порт Стенли/Port Stanley                                 | 8.10.2006               | 2                   |
| <b>Австралия и Океания/Australia<br/>and Oceania</b>         |   |                     |  |  |  |                         |                     |
| Австралия/Australia  | 8.08.2006   | 20062               | 7692   | 3  | Канбера/Canberra   | 30.06.2007              | 340                 |
| Вануату/Vanuatu  | 1.11.1999   | 187                 | 12   | .  | Порт Вила/Port Vila                                      | 1.07.2001               | 31                  |
| Западни Самоа/Western Samoa                                  | 5.11.2006   | 179*                | 3  | 65   | Апия/Apia  | 1.11.2001               | 39                  |
| Кирибати/Kiribati  | 7.12.2005   | 93                  | 1  | .  | Байрики/Bairiki  | .                       | .                   |
| Науру/Nauru  | 23.09.2002  | 10                  | 0.02   | .  | Ярен/Yaren   | 17.04.1992              | 1                   |
| Нова Зеландия/New Zealand <sup>27</sup>                      | 7.03.2006   | 4143                | 270  | 16   | Уелингтън/Wellington                                     | 1.07.2006               | 188                 |
| Папуа Нова Гвинея/Papua New Guinea                           | 9.07.2000   | 5191                | 462  | .  | Порт Морсби/Port Moresby                                 | 1.07.2001               | 259                 |
| Соломонови о-ви/Solomon Islands                              | 21.11.1999  | 409                 | 28   | 17   | Хониара/Honiara  | 1.07.2000               | 50                  |
| Тонга/Tonga  | 30.11.2006  | 101                 | 1  | 138  | Нуку Алофа/Nukualofa                                     | 1.07.2000               | 22                  |
| Фиджи/Fiji   | 16.09.2007  | 837                 | 18   | 46   | Сува/Suva  | 31.08.1996              | 77                  |
| <b>Зависими територии/Area</b>                               |   |                     |  |  |  |                         |                     |
| Австралия/Australia  |   |                     |  |  |  |                         |                     |
| Норфолк/Norfolk Islands                                      | 8.08.2006   | 3                   | .  | .  | Кингстън/Kingston<br>Флайнг Фиш Коув/Flying Fish<br>Cove | 1.07.1997               | 800                 |
| Рождество/Christmas Islands                                  | 1.08.2001   | 3                   | 0.1  | 30   | .  | .                       | .                   |
| Нова Зеландия/New Zealand                                    |   |                     |  |  |  |                         |                     |
| Ниуе/Niue  | 7.09.2006   | 2                   | 0.1  | .  | Алофи/Alofi  | 13.09.2001              | 1                   |
| Острови Кук/Cook Islands                                     | 1.12.2006   | 20*                 | 0.2  | 89   | Раротонга/Rarotonga                                      | 1.12.2001               | 12                  |
| Токелау/Tokelau  | 19.10.2006  | 1                   | 0.01   | .  | Факаофо/Fakaofu  | .                       | .                   |

## 2. Население, територия, гъстота и столици<sup>1</sup> Population, surface area, density and capital cities<sup>1</sup>

(Продължение и край)  
(Continued and end)

| Континенти и страни<br>Continent and country | Население според<br>последно преброяване<br>Population according<br>last available census |                     | 2007   |  | Столици<br>Capital<br>cities | Население<br>Population |                     |
|--|---|---------------------|--|--|------------------------------|-------------------------|---------------------|
|  | дата<br>Date  | хиляди<br>Thousands | територия -<br>хил. кв. км<br>Surface area -<br>Thousand<br>sq. km | Гъстота -<br>население<br>на кв. км<br>Density -<br>population -<br>per sq. km |                              | дата<br>Date            | хиляди<br>Thousands |
| САЩ/USA                                      |   |                     |  |  |                              |                         |                     |
| Гуам/Guam <sup>23</sup>                      | 1.04.2000   | 155                 | 0.5  | 320  | Агана/Agana                  | 1.04.2000               | 1                   |
| Източни Самоа/American Samoa <sup>23</sup>   | 1.04.2000   | 57                  | 0.2  | 343  | Паго Паго/Pago Pago          | 1.04.2000               | 4                   |
| Франция/France                               |   |                     |  |  |                              |                         |                     |
| Нова Каледония/New Caledonia                 | 31.08.2004  | 231                 | 19   | 13   | Нумея/Numea                  | 2004                    | 91                  |
| Френска Полинезия/French<br>Polynesia        | 20.08.2007  | 260*                | 4  | 65   | Папеете/Papeete              | 7.11.2002               | 26                  |

<sup>1</sup> Източници: Сайт на ООН - <http://www.unstats.un.org/>; Statistisches Jahrbuch, Osterreichs 2009.

<sup>2</sup> Де юре население.

<sup>3</sup> Без о. Ман.

<sup>4</sup> Без Ферьорските о-ви и Гренландия.

<sup>5</sup> Вкл. Азорските о-ви и о. Мадейра.

<sup>6</sup> Без отвъдморските територии.

<sup>7</sup> Без военните.

<sup>8</sup> Без номадското население.

<sup>9</sup> С предградията.

<sup>10</sup> Вкл. населението на източната част на Йерусалим и еврейското население на някои други територии, окупирани от израелските войски след юни 1967 година.

<sup>11</sup> Вкл. част от Джаму и Кашмир.

<sup>12</sup> Вкл. Ню Делхи.

<sup>13</sup> Без палестинските бежанци. Без военните, дипломатите и семействата им в чужбина.

<sup>14</sup> Вкл. Хонконг и Макао.

<sup>15</sup> Без палестинските бежанци.

<sup>16</sup> Без Джаму, Кашмир, Джунагард, Манавадар, Джилджит и Балтистан.

<sup>17</sup> Без цивилните и военните лица и членовете на семействата им, живеещи продължително време извън страната.

<sup>18</sup> Без дипломатите в чужбина, чуждестранните военни и цивилни на територията на страната.

<sup>19</sup> Бивша Заир.

<sup>20</sup> Страната има две столици - Бенгази и Триполи.

<sup>21</sup> Вкл. номадското население.

<sup>22</sup> Страната има две столици - Претория и Кейп Таун.

<sup>23</sup> Вкл. военните, намиращи се на територията на страната.

<sup>24</sup> Фактическа столица и седалище на правителството Ла Паз, а по конституция столица е Сукре.

<sup>25</sup> Без индианското население в джунглите.

<sup>26</sup> Без индианските номадски племена.

<sup>27</sup> Без дипломатите и военните, намиращи се извън страната, и чуждестранните военни сили в страната.

<sup>1</sup> Sources: UN, website - <http://www.unstats.un.org/>; Statistisches Jahrbuch, Osterreichs 2009.

<sup>2</sup> De jure population.

<sup>3</sup> Excl. Channel Islands and Isle of Man.

<sup>4</sup> Excl. Faeroe Islands and Greenland.

<sup>5</sup> Incl. the Azores and Madeira Islands.

<sup>6</sup> Excl. Overseas Departments.

<sup>7</sup> Excl. armed forces.

<sup>8</sup> Excl. nomad population.

<sup>9</sup> Incl. urban agglomeration.

<sup>10</sup> Incl. data for East Jerusalem and Israeli residents in certain other territories under occupation by Israeli military forces since June 1967.

<sup>11</sup> Incl. data for the Indian. held part of Jammu and Kashmir.

<sup>12</sup> Incl. New Delhi.

<sup>13</sup> Excl. registered Palestinian refugees. Excl. military and diplomatic personnel and their families abroad.

<sup>14</sup> Incl. Hong Kong and Macau.

<sup>15</sup> Excl. Palestinian refugees in camps.

<sup>16</sup> Excl. Jammu, Kashmir, Junagardh, Manavadar, Gilgit and Baltistan.

<sup>17</sup> Excl. transients afloat and non-locally domiciled military and civilian services personnel and their dependants and visitors.

<sup>18</sup> Excl. diplomatic personnel outside the country and foreign military and civilian personnel stationed in the area.

<sup>19</sup> Former Zaire.

<sup>20</sup> Dual capitals - Benghazi and Tripoli.

<sup>21</sup> Incl. nomad population.

<sup>22</sup> Dual capitals - Pretoria and Cape Town.

<sup>23</sup> Incl. armed forces in the area.

<sup>24</sup> La Paz is the actual capital and the seat of the Government.

<sup>25</sup> Excl. Indian jungle population.

<sup>26</sup> Excl. Indian nomad tribes.

<sup>27</sup> Excl. diplomatic personnel and armed forces outside the country and alien armed forces within the country.

### 3. Население към средата на годината<sup>1</sup> Mid-year population<sup>1</sup>

(Милиони)  
(Millions)

| Страни                      | 2003        | 2004        | 2005        | 2006        | 2007        | 2008        | Country                     |
|-----------------------------|-------------|-------------|-------------|-------------|-------------|-------------|-----------------------------|
| <b>Европа</b>               |             |             |             |             |             |             | <b>Europe</b>               |
| <b>ЕС-27</b>                |             |             |             |             |             |             | <b>EU-27</b>                |
| Австрия                     | 8.12        | 8.17        | 8.23        | 8.28        | 8.32        | .           | Austria                     |
| Белгия                      | 10.38       | 10.42       | 10.48       | 10.54       | 10.62       | 10.71*      | Belgium                     |
| <b>България<sup>2</sup></b> | <b>7.82</b> | <b>7.78</b> | <b>7.74</b> | <b>7.70</b> | <b>7.66</b> | <b>7.62</b> | <b>Bulgaria<sup>2</sup></b> |
| Великобритания              | 59.56       | 59.83       | 60.21       | 60.59       | 60.98       | .           | UK                          |
| Германия                    | 82.53       | 82.50       | 82.47       | 82.37       | 82.26       | 82.13*      | Germany                     |
| Гърция                      | 11.02       | 11.06       | 11.10       | 11.15       | 11.19       | .           | Greece                      |
| Дания <sup>3</sup>          | 5.39        | 5.40        | 5.42        | 5.43        | 5.46        | 5.49        | Denmark <sup>3</sup>        |
| Естония                     | 1.35        | 1.35        | 1.35        | 1.34        | 1.34        | 1.34*       | Estonia                     |
| Ирландия                    | 4.00        | 4.04        | 4.13        | 4.23        | 4.34        | 4.42        | Ireland                     |
| Испания                     | 42.00       | 42.69       | 43.40       | 44.07       | 44.87       | 46.00*      | Spain                       |
| Италия                      | 57.16       | 58.18       | 58.61       | 58.94       | 59.38       | 59.83*      | Italy                       |
| Кипър <sup>4</sup>          | 0.72        | 0.74        | 0.76        | 0.77        | 0.78        | 0.79*       | Cyprus <sup>4</sup>         |
| Латвия                      | 2.33        | 2.31        | 2.30        | 2.29        | 2.28        | 2.30*       | Latvia                      |
| Литва                       | 3.46        | 3.44        | 3.41        | 3.39        | 3.38        | 3.36*       | Lithuania                   |
| Люксембург                  | 0.45        | 0.45        | 0.46        | 0.47        | 0.48        | 0.49*       | Luxembourg                  |
| Малта                       | 0.40        | 0.40        | 0.40        | 0.41        | 0.41        | 0.41        | Malta                       |
| Нидерландия                 | 16.22       | 16.28       | 16.32       | 16.35       | 16.38       | 16.43       | Netherlands                 |
| Полша <sup>5</sup>          | 38.20       | 38.18       | 38.16       | 38.13       | 38.12       | 38.11*      | Poland <sup>5</sup>         |
| Португалия                  | 10.44       | 10.50       | 10.55       | 10.58       | 10.61       | 10.61       | Portugal                    |
| Румъния                     | 21.73       | 21.67       | 21.62       | 21.58       | 21.54       | 21.51*      | Romania                     |
| Словакия                    | 5.38        | 5.38        | 5.39        | 5.39        | 5.40        | 5.40*       | Slovakia                    |
| Словения                    | 2.00        | 2.00        | 2.00        | 2.01        | 2.02        | 2.04*       | Slovenia                    |
| Унгария                     | 10.13       | 10.11       | 10.09       | 10.07       | 10.06       | 10.04*      | Hungary                     |
| Финландия                   | 5.21        | 5.23        | 5.25        | 5.27        | 5.29        | 5.31        | Finland                     |
| Франция                     | 60.26       | 60.64       | 61.00       | 61.35       | 61.71*      | 62.27*      | France                      |
| Чехия                       | 10.20       | 10.21       | 10.23       | 10.28       | 10.33       | 10.40*      | Czech Rep.                  |
| Швеция                      | 8.96        | 8.99        | 9.03        | 9.08        | 9.15        | 9.22*       | Sweden                      |
| Турция                      | 70.25       | 71.15       | 72.07       | 72.97       | 73.88       | 71.08       | Turkey                      |
| Хърватия                    | 4.44        | 4.44        | 4.44        | 4.44        | 4.44        | 4.43        | Croatia                     |
| Исландия                    | 0.29        | 0.29        | 0.30        | 0.31        | 0.31        | 0.32        | Iceland                     |
| Норвегия                    | 4.56        | 4.59        | 4.62        | 4.66        | 4.71        | 4.77        | Norway                      |
| Швейцария                   | 7.36        | 7.42        | 7.46        | 7.48        | 7.55        | 7.65*       | Switzerland                 |
| Беларус                     | 9.87        | 9.82        | 9.78        | 9.73        | 9.70        | 9.68        | Belarus                     |
| Русия                       | 144.57      | 143.82      | 143.11      | 142.49      | 142.11      | 141.90*     | Russian Fed.                |
| Украйна                     | 47.81       | 47.27       | 47.11       | 46.79       | 46.79       | 46.23*      | Ukraine                     |
| <b>Азия</b>                 |             |             |             |             |             |             | <b>Asia</b>                 |
| Виетнам                     | 80.67       | 82.03       | 83.11       | 84.14       | 85.17       | 86.21       | Viet Nam                    |
| Израел                      | 6.69        | 6.81        | 6.93        | 7.05        | 7.18        | 7.30*       | Israel                      |
| Индия                       | 1068.07     | 1084.76     | 1101.32     | 1117.73     | 1134.02     | 1150.00*    | India                       |
| Индонезия                   | 214.25      | 217.08      | 219.85      | 222.75      | 225.64      | 228.52      | Indonesia                   |
| Ирак                        | 26.34       | 27.14       | 27.96       | 28.81       | 29.68*      | 31.90*      | Iraq                        |
| Иран                        | 66.48       | 67.48       | 68.47       | 70.60*      | 71.53       | 72.58       | Iran                        |
| Казахстан                   | 14.91       | 15.01       | 15.15       | 15.30       | 15.48       | 15.67       | Kazakhstan                  |
| Китай <sup>6</sup>          | 1288.4      | 1296.08     | 1303.72     | 1311.02     | 1324.66     | .           | China <sup>6</sup>          |
| Република Корея             | 47.86       | 48.04       | 48.14       | 48.30       | 48.46       | 48.61*      | Korea, Rep. of              |
| Монголия                    | 2.49        | 2.52        | 2.55        | 2.58        | 2.61        | 2.66        | Mongolia                    |

## 3. Население към средата на годината<sup>1</sup> Mid-year population<sup>1</sup>

(Продължение и край)  
(Continued and end)

(Милиони)  
(Millions)

| Страни                             | 2003   | 2004   | 2005   | 2006   | 2007   | 2008    | Country                          |
|------------------------------------|--------|--------|--------|--------|--------|---------|----------------------------------|
| Пакистан                           | 147.34 | 150.14 | 153.46 | 156.77 | 159.57 | 162.37  | Pakistan                         |
| Сирия                              | 17.55  | 17.83  | 18.27  | 18.72  | 19.17  | 19.64   | Syria                            |
| Тайланд                            | 64.02  | 64.18  | 64.84  | 65.31  | 66.04  | 66.48   | Thailand                         |
| Филипини                           | 81.08  | 82.66  | 85.24* | 86.97* | 88.71* | 90.46*  | Philippines                      |
| Шри Ланка                          | 19.25  | 19.46  | 19.67  | 19.89  | 20.10  | 20.22   | Sri Lanka                        |
| Япония <sup>7</sup>                | 127.72 | 127.76 | 127.77 | 127.76 | 127.77 | 127.70  | Japan <sup>7</sup>               |
| <b>Африка</b>                      |        |        |        |        |        |         | <b>Africa</b>                    |
| Алжир                              | 31.85  | 32.36  | 32.91  | 33.48  | 34.10  | .       | Algeria                          |
| Египет                             | 67.97  | 69.30  | 70.65  | 72.01  | 73.64  | 79.10*  | Egypt                            |
| Етиопия                            | 69.13  | 71.07  | 73.04  | 75.07  | .      | 79.22   | Ethiopia                         |
| Мароко                             | 30.09  | 30.54  | 30.17  | 30.51* | 30.84* | 31.18*  | Morocco                          |
| Тунис                              | 9.84   | 9.94   | 10.03  | 10.13  | 10.23  | 10.33   | Tunisia                          |
| ЮАР                                | 46.21  | 46.79  | 47.34  | 46.79  | 48.29  | 48.69   | South Africa                     |
| <b>Северна и Централна Америка</b> |        |        |        |        |        |         | <b>North and Central America</b> |
| Гватемала                          | 12.08  | 12.39  | 12.70  | 13.02  | 13.34  | .       | Guatemala                        |
| Канада                             | 31.68  | 32.00  | 32.31  | 32.58  | 32.93  | 33.31   | Canada                           |
| Коста Рика                         | 4.09   | 4.18   | 4.27   | 4.35   | 4.44   | 4.53    | Costa Rica                       |
| Куба                               | 11.22  | 11.24  | 11.24  | 11.24  | 11.24  | 11.24   | Cuba                             |
| Мексико                            | 102.00 | 103.00 | 103.95 | 104.87 | 105.79 | 106.68  | Mexico                           |
| Никарагуа                          | 5.31   | 5.39   | 5.45   | 5.52   | 5.60   | 5.67    | Nicaragua                        |
| САЩ                                | 290.45 | 293.19 | 295.90 | 298.75 | 301.62 | .       | USA                              |
| Хондурас                           | 6.86   | 7.03   | 7.20   | 7.37   | 7.54*  | .       | Honduras                         |
| <b>Южна Америка</b>                |        |        |        |        |        |         | <b>South America</b>             |
| Аржентина                          | 37.87  | 38.23  | 38.59  | 38.97  | 39.36  | 39.75   | Argentina                        |
| Боливия                            | 9.02   | 9.23   | 9.43   | 9.63   | 9.83   | 10.03   | Bolivia                          |
| Бразилия                           | 178.74 | 181.11 | 183.38 | 185.56 | 187.64 | 192.00* | Brazil                           |
| Венецуела <sup>8</sup>             | 25.67  | 26.13  | 26.58  | 27.03  | 27.48  | 27.93   | Venezuela <sup>8</sup>           |
| Колумбия                           | 41.85  | 42.37  | 42.89  | 43.41  | 43.93  | 44.45   | Colombia                         |
| Парагвай                           | 5.68   | 5.79   | 5.90   | 6.01   | 6.12   | 6.23    | Paraguay                         |
| Перу                               | 27.10  | 27.46  | 27.81  | 28.15  | 28.48  | 28.81   | Peru                             |
| Уругвай                            | 3.30   | 3.30   | 3.31   | 3.31   | 3.32   | 3.33    | Uruguay                          |
| Чили                               | 15.92  | 16.09  | 16.27  | 16.43  | 16.60  | 16.76   | Chile                            |
| <b>Австралия и Океания</b>         |        |        |        |        |        |         | <b>Australia and Oceania</b>     |
| Австралия                          | 19.90  | 20.14  | 20.39  | 20.70  | 21.07  | 21.43*  | Australia                        |
| Нова Зеландия                      | 4.01   | 4.06   | 4.10   | 4.18   | 4.23   | 4.27    | New Zealand                      |

<sup>1</sup> Източник: UN, Monthly Bulletin of Statistics, No. 9, September 2009.

<sup>2</sup> Средногодишно население.

<sup>3</sup> Без Гренландия и Ферьорските о-ви.

<sup>4</sup> Данните се отнасят за районите, контролирани от правителството.

<sup>5</sup> Без гражданите на чужденци в страната, но вкл. временно отсъстващите полски граждани.

<sup>6</sup> Без административни райони Хонконг и Макао и провинция Тайван.

<sup>7</sup> Без дипломатическия персонал извън страната и чуждестранния военен и граждански персонал и техните семейства.

<sup>8</sup> Без индианското население в джунглите.

<sup>1</sup> Source: UN, Monthly Bulletin of Statistics, No. 9, September 2009.

<sup>2</sup> Average annual population.

<sup>3</sup> Excl. Faeroe islands and Greenland.

<sup>4</sup> Data refer to government controlled areas.

<sup>5</sup> Excl. civilian aliens within country, but incl. civilian nationals temporarily outside country.

<sup>6</sup> Excl. Hong Kong and Macao Special Administrative Regions and Taiwan province of China.

<sup>7</sup> Excl. diplomatic personnel outside the country and foreign military and civilian personnel and their dependants stationed in the area.

<sup>8</sup> Excl. Indian jungle population.

#### 4. Население по пол и възраст<sup>1</sup> Population by age and sex<sup>1</sup>

| Страни и пол    | Дата<br>Date      | Население -<br>хиляди<br>All ages -<br>Thousands | Структура на населението по възраст - %<br>Structure of the population by age - % |             |             |             |             | Country and sex |
|-----------------|-------------------|--|---|-------------|-------------|-------------|-------------|-----------------|
|                 |                   |  | 0 - 14  | 15 - 24     | 25 - 49     | 50 - 64     | 65 +        |                 |
| <b>ЕС-27</b>    |                   |  |   |             |             |             |             | <b>EU-27</b>    |
| Австрия         | 1.01.2009         | 8335   | 15.1  | 12.2        | 37.2        | 18.0        | 17.5        | Austria         |
| Мъже            |                   | 4068   | 15.9  | 12.8        | 38.5        | 18.2        | 14.6        | Male            |
| Жени            |                   | 4287   | 14.3  | 11.7        | 36.1        | 17.9        | 20.0        | Female          |
| Белгия          | 1.01.2008         | 10667  | 16.9  | 12.1        | 35.1        | 18.8        | 17.1        | Belgium         |
| Мъже            |                   | 5224   | 17.6  | 12.5        | 36.2        | 19.1        | 14.6        | Male            |
| Жени            |                   | 5443   | 16.2  | 11.7        | 34.1        | 18.5        | 19.5        | Female          |
| <b>България</b> | <b>31.12.2008</b> | <b>7606</b>                                      | <b>13.4</b>   | <b>12.7</b> | <b>35.8</b> | <b>20.7</b> | <b>17.4</b> | <b>Bulgaria</b> |
| <b>Мъже</b>     |                   | <b>3681</b>                                      | <b>14.3</b>   | <b>13.5</b> | <b>37.4</b> | <b>20.1</b> | <b>14.7</b> | <b>Male</b>     |
| <b>Жени</b>     |                   | <b>3925</b>                                      | <b>12.7</b>   | <b>12.0</b> | <b>34.2</b> | <b>21.1</b> | <b>20.0</b> | <b>Female</b>   |
| Великобритания  | 1.01.2007         | 60817  | 19.4  | 12.6        | 36.3        | 15.8        | 15.9        | UK              |
| Мъже            |                   | 29818  | .   | .           | .           | .           | .           | Male            |
| Жени            |                   | 30999  | .   | .           | .           | .           | .           | Female          |
| Германия        | 1.01.2009         | 82002  | 13.6  | 11.4        | 35.7        | 18.9        | 20.4        | Germany         |
| Мъже            |                   | 40184  | 14.2  | 11.9        | 37.0        | 19.3        | 17.6        | Male            |
| Жени            |                   | 41818  | 13.0  | 11.0        | 34.4        | 18.5        | 23.1        | Female          |
| Гърция          | 1.01.2009         | 11261  | 14.3  | 10.8        | 37.5        | 18.7        | 18.7        | Greece          |
| Мъже            |                   | 5577   | 14.9  | 11.4        | 38.7        | 18.3        | 16.7        | Male            |
| Жени            |                   | 5684   | 13.8  | 10.3        | 36.3        | 18.9        | 20.7        | Female          |
| Дания           | 1.01.2009         | 5511   | 18.3  | 12.0        | 34.0        | 19.8        | 15.9        | Denmark         |
| Мъже            |                   | 2732   | 18.9  | 12.3        | 34.7        | 20.0        | 14.1        | Male            |
| Жени            |                   | 2779   | 17.7  | 11.6        | 33.4        | 19.6        | 17.7        | Female          |
| Естония         | 1.01.2009         | 1340   | 14.9  | 14.6        | 34.9        | 18.5        | 17.1        | Estonia         |
| Мъже            |                   | 617  | 16.7  | 16.3        | 37.2        | 17.5        | 12.3        | Male            |
| Жени            |                   | 723  | 13.5  | 13.3        | 32.9        | 19.0        | 21.3        | Female          |
| Ирландия        | 1.01.2009         | 4450   | 20.9  | 13.3        | 39.0        | 15.8        | 11.0        | Ireland         |
| Мъже            |                   | 2215   | 21.5  | 13.3        | 39.3        | 16.0        | 9.9         | Male            |
| Жени            |                   | 2235   | 20.3  | 13.3        | 38.7        | 15.5        | 12.2        | Female          |
| Испания         | 1.01.2009         | 45828  | 14.8  | 10.9        | 40.6        | 17.1        | 16.6        | Spain           |
| Мъже            |                   | 22628  | 15.4  | 11.3        | 42.0        | 17.0        | 14.3        | Male            |
| Жени            |                   | 23200  | 14.2  | 10.5        | 39.1        | 17.3        | 18.9        | Female          |
| Италия          | 1.01.2009         | 60045  | 14.1  | 10.2        | 37.0        | 18.7        | 20.0        | Italy           |
| Мъже            |                   | 29152  | 14.9  | 10.7        | 38.2        | 18.8        | 17.4        | Male            |
| Жени            |                   | 30893  | 13.3  | 9.6         | 35.8        | 18.6        | 22.7        | Female          |
| Кипър           | 1.01.2009         | 797  | 17.1  | 15.2        | 37.3        | 17.6        | 12.8        | Cyprus          |
| Мъже            |                   | 395  | 17.8  | 15.3        | 37.8        | 17.5        | 11.6        | Male            |
| Жени            |                   | 402  | 16.5  | 15.1        | 36.9        | 17.8        | 13.7        | Female          |
| Латвия          | 1.01.2009         | 2261   | 13.7  | 15.1        | 35.8        | 18.1        | 17.3        | Latvia          |
| Мъже            |                   | 1043   | 15.2  | 16.7        | 38.5        | 17.4        | 12.2        | Male            |
| Жени            |                   | 1218   | 12.4  | 13.8        | 33.5        | 18.7        | 21.6        | Female          |
| Литва           | 1.01.2009         | 3350   | 15.1  | 15.7        | 36.1        | 17.1        | 16.0        | Lithuania       |
| Мъже            |                   | 1559   | 16.6  | 17.2        | 38.3        | 16.3        | 11.6        | Male            |
| Жени            |                   | 1791   | 13.7  | 14.4        | 34.2        | 17.8        | 19.9        | Female          |
| Люксембург      | 1.01.2009         | 494  | 18.0  | 11.8        | 38.7        | 17.5        | 14.0        | Luxembourg      |
| Мъже            |                   | 245  | 18.6  | 12.2        | 39.4        | 18.0        | 11.8        | Male            |
| Жени            |                   | 249  | 17.3  | 11.4        | 38.1        | 17.1        | 16.1        | Female          |
| Малта           | 1.01.2009         | 414  | 15.9  | 14.1        | 34.5        | 21.5        | 14.0        | Malta           |
| Мъже            |                   | 206  | 16.3  | 14.6        | 35.5        | 21.5        | 12.1        | Male            |
| Жени            |                   | 208  | 15.4  | 13.5        | 33.4        | 21.5        | 16.2        | Female          |

## 4. Население по пол и възраст<sup>1</sup> Population by age and sex<sup>1</sup>

(Продължение)  
(Continued)

| Страни и пол        | Дата<br>Date | Население -<br>хиляди<br>All ages -<br>Thousands | Структура на населението по възраст - %<br>Structure of the population by age - % |         |         |         |      | Country and sex          |
|---------------------|--------------|--|---|---------|---------|---------|------|--------------------------|
|                     |              |  | 0 - 14  | 15 - 24 | 25 - 49 | 50 - 64 | 65 + |                          |
| Нидерландия         | 1.01.2009    | 16485  | 17.7  | 12.2    | 35.2    | 19.9    | 15.0 | Netherlands              |
| Мъже                |              | 8156   | 18.3  | 12.5    | 35.8    | 20.2    | 13.2 | Male                     |
| Жени                |              | 8329   | 17.1  | 11.8    | 34.6    | 19.6    | 16.9 | Female                   |
| Полша               | 1.01.2009    | 38136  | 15.3  | 14.9    | 36.1    | 20.2    | 13.5 | Poland                   |
| Мъже                |              | 18415  | 16.2  | 15.8    | 37.6    | 19.8    | 10.6 | Male                     |
| Жени                |              | 19721  | 14.4  | 14.2    | 34.6    | 20.6    | 16.2 | Female                   |
| Португалия          | 1.01.2009    | 10627  | 15.3  | 11.4    | 37.3    | 18.4    | 17.6 | Portugal                 |
| Мъже                |              | 5142   | 16.2  | 12.0    | 38.5    | 18.1    | 15.2 | Male                     |
| Жени                |              | 5485   | 14.4  | 10.8    | 36.3    | 18.6    | 19.9 | Female                   |
| Румъния             | 1.01.2009    | 21499  | 15.2  | 14.4    | 37.0    | 18.6    | 14.8 | Romania                  |
| Мъже                |              | 10473  | 16.0  | 15.1    | 38.5    | 18.1    | 12.3 | Male                     |
| Жени                |              | 11026  | 14.4  | 13.7    | 35.6    | 19.1    | 17.2 | Female                   |
| Словакия            | 1.01.2009    | 5412   | 15.4  | 15.0    | 38.2    | 19.2    | 12.2 | Slovakia                 |
| Мъже                |              | 2630   | 16.3  | 15.7    | 39.9    | 18.8    | 9.3  | Male                     |
| Жени                |              | 2782   | 14.7  | 14.3    | 36.7    | 19.6    | 14.7 | Female                   |
| Словения            | 1.01.2009    | 2032   | 14.0  | 12.0    | 37.6    | 20.0    | 16.4 | Slovenia                 |
| Мъже                |              | 1004   | 14.5  | 12.6    | 39.4    | 20.5    | 13.0 | Male                     |
| Жени                |              | 1028   | 13.4  | 11.4    | 35.8    | 19.6    | 19.8 | Female                   |
| Унгария             | 1.01.2009    | 10031  | 14.9  | 12.6    | 35.7    | 20.5    | 16.3 | Hungary                  |
| Мъже                |              | 4763   | 16.1  | 13.5    | 38.0    | 19.9    | 12.5 | Male                     |
| Жени                |              | 5268   | 13.8  | 11.7    | 33.7    | 21.0    | 19.8 | Female                   |
| Финландия           | 1.01.2009    | 5326   | 16.7  | 12.4    | 32.5    | 21.6    | 16.8 | Finland                  |
| Мъже                |              | 2611   | 17.4  | 12.9    | 33.8    | 21.9    | 14.0 | Male                     |
| Жени                |              | 2715   | 16.1  | 11.9    | 31.3    | 21.4    | 19.3 | Female                   |
| Франция             | 1.01.2009    | 64351  | 18.5  | 12.7    | 33.4    | 18.9    | 16.5 | France                   |
| Мъже                |              | 31143  | 19.5  | 13.3    | 34.2    | 19.0    | 14.0 | Male                     |
| Жени                |              | 33208  | 17.5  | 12.1    | 32.8    | 18.8    | 18.8 | Female                   |
| Чехия               | 1.01.2009    | 10467  | 14.1  | 12.8    | 37.1    | 21.0    | 15.0 | Czech Rep.               |
| Мъже                |              | 5136   | 14.8  | 13.5    | 38.8    | 20.8    | 12.1 | Male                     |
| Жени                |              | 5331   | 13.5  | 12.2    | 35.4    | 21.3    | 17.6 | Female                   |
| Швеция              | 1.01.2009    | 9256   | 16.7  | 13.2    | 32.9    | 19.4    | 17.8 | Sweden                   |
| Мъже                |              | 4604   | 17.2  | 13.6    | 33.8    | 19.6    | 15.8 | Male                     |
| Жени                |              | 4652   | 16.1  | 12.8    | 32.1    | 19.2    | 19.8 | Female                   |
| Турция              | 1.01.2009    | 71517  | 26.3  | 17.4    | 37.3    | 12.2    | 6.8  | Turkey                   |
| Мъже                |              | 35901  | 26.9  | 17.7    | 37.5    | 11.9    | 6.0  | Male                     |
| Жени                |              | 35616  | 25.7  | 17.1    | 37.1    | 12.4    | 7.7  | Female                   |
| Хърватия            | 1.01.2009    | 4435   | 15.3  | 12.4    | 34.9    | 19.7    | 17.7 | Croatia                  |
| Мъже                |              | 2139   | 16.3  | 13.1    | 36.4    | 19.9    | 14.3 | Male                     |
| Жени                |              | 2296   | 14.4  | 11.7    | 33.5    | 19.6    | 20.8 | Female                   |
| Норвегия            | 1.01.2009    | 4799   | 19.0  | 12.8    | 34.8    | 18.7    | 14.7 | Norway                   |
| Мъже                |              | 2395   | 19.5  | 13.1    | 35.7    | 19.0    | 12.7 | Male                     |
| Жени                |              | 2404   | 18.5  | 12.5    | 34.0    | 18.4    | 16.6 | Female                   |
| Швейцария           | 1.01.2009    | 7702   | 15.3  | 11.9    | 37.1    | 19.0    | 16.7 | Switzerland              |
| Мъже                |              | 3787   | 16.0  | 12.4    | 37.9    | 19.3    | 14.4 | Male                     |
| Жени                |              | 3915   | 14.6  | 11.5    | 36.4    | 18.7    | 18.8 | Female                   |
| <b>Останал свят</b> |              |  |   |         |         |         |      | <b>Rest of the world</b> |
| Австралия           | 1.07.2007    | 21017  | 19.4  | 13.9    | 35.8    | 17.7    | 13.2 | Australia                |
| Мъже                |              | 10452  | 20.2  | 14.3    | 35.9    | 17.8    | 11.8 | Male                     |
| Жени                |              | 10565  | 18.8  | 13.6    | 35.7    | 17.6    | 14.3 | Female                   |

#### 4. Население по пол и възраст<sup>1</sup> Population by age and sex<sup>1</sup>

(Продължение и край)  
(Continued and end)

| Страни и пол  | Дата<br>Date | Население -<br>хиляди<br>All ages -<br>Thousands | Структура на населението по възраст - %<br>Structure of the population by age - % |         |         |         |      | Country and sex |
|---------------|--------------|--|---|---------|---------|---------|------|-----------------|
|               |              |  | 0 - 14  | 15 - 24 | 25 - 49 | 50 - 64 | 65 + |                 |
| Аржентина     | 1.07.2007    | 39356  | 25.9  | 16.9    | 33.5    | 13.6    | 10.1 | Argentina       |
| Мъже          |              | 19273  | 26.9  | 17.5    | 34.0    | 13.2    | 8.4  | Male            |
| Жени          |              | 20083  | 24.9  | 16.4    | 33.0    | 13.9    | 11.8 | Female          |
| Бразилия      | 1.07.2007    | 187642   | 26.9  | 18.5    | 36.8    | 11.5    | 6.3  | Brazil          |
| Мъже          |              | 92155  | 27.7  | 18.9    | 36.7    | 10.9    | 5.8  | Male            |
| Жени          |              | 95487  | 26.0  | 18.0    | 36.9    | 12.0    | 7.1  | Female          |
| Израел        | 1.07.2007    | 7180   | 28.4  | 16.0    | 32.2    | 13.6    | 9.8  | Israel          |
| Мъже          |              | 3549   | 29.4  | 16.6    | 32.4    | 13.1    | 8.5  | Male            |
| Жени          |              | 3631   | 27.3  | 15.5    | 32.0    | 14.0    | 11.2 | Female          |
| Ирак          | 1.07.2007    | 29682  | 43.1  | 20.1    | 27.8    | 6.3     | 2.7  | Iraq            |
| Мъже          |              | 14943  | 43.8  | 20.3    | 27.4    | 6.0     | 2.5  | Male            |
| Жени          |              | 14739  | 42.4  | 19.9    | 28.1    | 6.6     | 3.0  | Female          |
| Канада        | 1.07.2007    | 32976  | 17.0  | 13.6    | 37.1    | 18.9    | 13.4 | Canada          |
| Мъже          |              | 16332  | 17.6  | 14.0    | 37.6    | 18.9    | 11.9 | Male            |
| Жени          |              | 16644  | 16.5  | 13.1    | 36.5    | 19.0    | 14.9 | Female          |
| Куба          | 1.07.2007    | 11238  | 18.2  | 14.6    | 39.9    | 15.8    | 11.5 | Cuba            |
| Мъже          |              | 5628   | 18.7  | 15.0    | 40.1    | 15.4    | 10.8 | Male            |
| Жени          |              | 5610   | 17.7  | 14.1    | 39.7    | 16.2    | 12.3 | Female          |
| Мексико       | 1.07.2007    | 105791   | 30.0  | 19.0    | 35.5    | 10.0    | 5.5  | Mexico          |
| Мъже          |              | 52067  | 31.1  | 19.2    | 35.0    | 9.7     | 5.0  | Male            |
| Жени          |              | 53724  | 28.9  | 18.9    | 36.0    | 10.3    | 5.9  | Female          |
| Нова Зеландия | 1.07.2007    | 4228   | 21.0  | 14.5    | 35.2    | 16.8    | 12.5 | New Zealand     |
| Мъже          |              | 2071   | 22.0  | 15.0    | 34.7    | 16.9    | 11.4 | Male            |
| Жени          |              | 2157   | 20.1  | 14.0    | 35.7    | 16.7    | 13.5 | Female          |
| Перу          | 1.07.2007    | 27412  | 30.5  | 19.2    | 33.8    | 10.1    | 6.4  | Peru            |
| Мъже          |              | 13623  | 31.3  | 19.3    | 33.2    | 10.0    | 6.2  | Male            |
| Жени          |              | 13789  | 29.7  | 19.1    | 34.2    | 10.3    | 6.7  | Female          |
| Русия         | 1.01.2009    | 141904   | 14.9  | 15.4    | 37.7    | 18.7    | 13.3 | Russia          |
| Мъже          |              | 65642  | 16.5  | 16.9    | 39.8    | 17.7    | 9.1  | Male            |
| Жени          |              | 76262  | 13.5  | 14.1    | 35.9    | 19.6    | 16.9 | Female          |
| САЩ           | 1.07.2007    | 301621   | 20.2  | 14.1    | 35.3    | 17.8    | 12.6 | United States   |
| Мъже          |              | 148659   | 21.0  | 14.7    | 36.1    | 17.5    | 10.7 | Male            |
| Жени          |              | 152962   | 19.4  | 13.5    | 34.7    | 18.1    | 14.3 | Female          |
| ЮАР           | 1.07.2007    | 48287  | 32.6  | 20.3    | 32.9    | 9.6     | 4.6  | South Africa    |
| Мъже          |              | 23231  | 34.3  | 21.0    | 32.2    | 8.9     | 3.6  | Male            |
| Жени          |              | 25056  | 31.0  | 19.7    | 33.6    | 10.3    | 5.4  | Female          |
| Япония        | 1.07.2007    | 127772   | 13.6  | 10.7    | 33.3    | 21.2    | 21.2 | Japan           |
| Мъже          |              | 62301  | 14.3  | 11.2    | 34.5    | 21.4    | 18.6 | Male            |
| Жени          |              | 65471  | 12.9  | 10.1    | 32.1    | 20.9    | 24.0 | Female          |

<sup>1</sup> Източници : Сайт на Евростат - <http://epp.eurostat.ec.europa.eu/>;  
сайт на ООН - <http://www.unstats.un.org/>.

<sup>1</sup> Sources: Eurostat website - <http://epp.eurostat.ec.europa.eu/>; UN website -  
<http://www.unstats.un.org/>.



## 5. Раждаемост<sup>1</sup> Crude birth rates<sup>1</sup>

(На 1 000 души от населението)  
(Per 1 000 of the population)

| Страни              | 2003       | 2004       | 2005       | 2006       | 2007       | 2008        | Country                  |
|---------------------|------------|------------|------------|------------|------------|-------------|--------------------------|
| <b>Европа</b>       |            |            |            |            |            |             | <b>Europe</b>            |
| <b>ЕС-27</b>        |            |            |            |            |            |             | <b>EU-27</b>             |
| Австрия             | 9.5        | 9.7        | 9.5        | 9.4        | 9.2        | 9.3         | Austria                  |
| Белгия              | 10.8       | 11.2       | 11.2       | 11.5       | 11.4       | 11.7        | Belgium                  |
| <b>България</b>     | <b>8.6</b> | <b>9.0</b> | <b>9.2</b> | <b>9.6</b> | <b>9.8</b> | <b>10.2</b> | <b>Bulgaria</b>          |
| Великобритания      | 11.7       | 12.0       | 12.0       | 12.3       | 12.7       | 12.9        | UK                       |
| Германия            | 8.7        | 8.6        | 8.3        | 8.2        | 8.3        | 8.3         | Germany                  |
| Гърция              | 9.5        | 9.6        | 9.7        | 10.1       | 10.0       | 10.3        | Greece                   |
| Дания               | 12.0       | 11.9       | 11.9       | 12.0       | 11.7       | 11.8        | Denmark                  |
| Естония             | 9.8        | 10.4       | 10.7       | 11.1       | 11.8       | 12.0        | Estonia                  |
| Ирландия            | 15.4       | 15.3       | 14.7       | 15.1       | 16.2       | 16.9        | Ireland                  |
| Испания             | 10.5       | 10.6       | 10.7       | 10.9       | 11.0       | 11.4        | Spain                    |
| Италия              | 9.4        | 9.7        | 9.5        | 9.5        | 9.5        | 9.6         | Italy                    |
| Кипър               | 11.2       | 11.2       | 10.9       | 11.3       | 10.9       | 11.6        | Cyprus                   |
| Латвия              | 9.0        | 8.8        | 9.3        | 9.7        | 10.2       | 10.6        | Latvia                   |
| Литва               | 8.9        | 8.9        | 8.9        | 9.2        | 9.6        | 10.4        | Lithuania                |
| Люксембург          | 11.8       | 11.8       | 11.6       | 11.7       | 11.4       | 11.5        | Luxembourg               |
| Малта               | 10.2       | 9.7        | 9.6        | 9.6        | 9.5        | 10.0        | Malta                    |
| Нидерландия         | 12.3       | 11.9       | 11.5       | 11.3       | 11.1       | 11.2        | Netherlands              |
| Полша               | 9.2        | 9.3        | 9.5        | 9.8        | 10.2       | 10.9        | Poland                   |
| Португалия          | 10.8       | 10.4       | 10.4       | 10.0       | 9.7        | 9.8         | Portugal                 |
| Румъния             | 9.8        | .          | 10.2       | 10.2       | 10.0       | 10.3        | Romania                  |
| Словакия            | 9.6        | 10.0       | 10.1       | 10.0       | 10.1       | 10.6        | Slovakia                 |
| Словения            | 8.7        | 9.0        | 9.1        | 9.4        | 9.8        | 10.5        | Slovenia                 |
| Унгария             | 9.3        | 9.4        | 9.7        | 9.9        | 9.7        | 9.9         | Hungary                  |
| Финландия           | 10.9       | 11.4       | 11.0       | 11.2       | 11.1       | 11.2        | Finland                  |
| Франция             | 12.8       | 12.9       | 12.9       | 13.1       | 12.9       | 13.0        | France                   |
| Чехия               | 9.2        | 9.6        | 10.0       | 10.3       | 11.1       | 11.5        | Czech Rep.               |
| Швеция              | 11.1       | 11.2       | 11.2       | 11.7       | 11.7       | 11.9        | Sweden                   |
| Турция              | 19.4       | 19.1       | 18.9       | 18.7       | 19.4       | 17.9        | Turkey                   |
| Хърватия            | 8.9        | 9.1        | 9.6        | 9.3        | 9.4        | 9.9         | Croatia                  |
| Исландия            | 14.3       | 14.5       | 14.4       | 14.5       | 14.7       | 15.2        | Iceland                  |
| Норвегия            | 12.4       | 12.4       | 12.3       | 12.6       | 12.4       | 12.7        | Norway                   |
| Швейцария           | 9.8        | 9.9        | 9.8        | 9.8        | 9.9        | 10.1        | Switzerland              |
| <b>Останал свят</b> |            |            |            |            |            |             | <b>Rest of the world</b> |
| Австралия           | 12.6       | 12.6       | 12.7       | 12.8       | 13.5       | .           | Australia                |
| Нова Зеландия       | 13.9       | 14.2       | 14.0       | 14.1       | 15.1       | 15.1        | New Zealand              |
| Русия               | 10.2       | 10.4       | 10.2       | 10.4       | 11.3       | 12.1        | Russian Fed.             |
| САЩ                 | 14.1       | 14.0       | 14.0       | 14.3       | 14.3       | .           | USA                      |
| Япония              | 8.9        | 8.8        | 8.4        | 8.7        | 8.6        | 8.7         | Japan                    |

<sup>1</sup> Източници: UN, Monthly Bulletin of Statistics, No. 9, September 2009;  
сайт на Евростат - <http://epp.eurostat.ec.europa.eu/>.

<sup>1</sup> Sources: UN, Monthly Bulletin of Statistics, No. 9, September 2009;  
Eurostat website - <http://epp.eurostat.ec.europa.eu/>.

## 6. Смъртност<sup>1</sup>

### Crude death rates<sup>1</sup>

(На 1 000 души от населението)  
(Per 1 000 of the population)

| Страни              | 2003        | 2004        | 2005        | 2006        | 2007        | 2008        | Country                  |
|---------------------|-------------|-------------|-------------|-------------|-------------|-------------|--------------------------|
| <b>Европа</b>       |             |             |             |             |             |             | <b>Europe</b>            |
| <b>ЕС-27</b>        |             |             |             |             |             |             | <b>EU-27</b>             |
| Австрия             | 9.5         | 9.1         | 9.1         | 8.9         | 9.0         | 9.0         | Austria                  |
| Белгия              | 10.3        | 9.8         | 9.9         | 9.6         | 9.5         | 9.5         | Belgium                  |
| <b>България</b>     | <b>14.3</b> | <b>14.2</b> | <b>14.6</b> | <b>14.7</b> | <b>14.8</b> | <b>14.5</b> | <b>Bulgaria</b>          |
| Великобритания      | 10.3        | 9.8         | 9.7         | 9.4         | 9.4         | 9.4         | UK                       |
| Германия            | 10.3        | 10.0        | 10.1        | 9.9         | 10.1        | 10.3*       | Germany                  |
| Гърция              | 9.6         | 9.5         | 9.5         | 9.5         | 9.8         | 9.5         | Greece                   |
| Дания               | 10.7        | 10.3        | 10.1        | 10.2        | 10.2        | 9.9         | Denmark                  |
| Естония             | 13.4        | 13.2        | 12.9        | 12.9        | 13.0        | 12.4        | Estonia                  |
| Ирландия            | 7.2         | 7.0         | 6.6         | 6.5         | 6.4         | 6.5         | Ireland                  |
| Испания             | 9.2         | 8.7         | 8.9         | 8.4         | 8.6         | 8.5         | Spain                    |
| Италия              | 10.2        | 9.4         | 10.0        | 9.5         | 9.7         | 9.7         | Italy                    |
| Кипър               | 7.2         | 7.1         | 7.2         | 6.6         | 6.9         | 6.4         | Cyprus                   |
| Латвия              | 13.9        | 13.9        | 14.2        | 14.5        | 14.5        | 13.7        | Latvia                   |
| Литва               | 11.9        | 12.0        | 12.8        | 13.2        | 13.5        | 13.1        | Lithuania                |
| Люксембург          | 9.0         | 7.6         | 7.9         | 8.0         | 8.1         | 7.4         | Luxembourg               |
| Малта               | 7.9         | 7.5         | 7.8         | 7.9         | 7.6         | 7.9         | Malta                    |
| Нидерландия         | 8.7         | 8.4         | 8.4         | 8.3         | 8.1         | 8.2         | Netherlands              |
| Полша               | 9.6         | 9.5         | 9.7         | 9.7         | 9.9         | 10.0        | Poland                   |
| Португалия          | 10.4        | 9.7         | 10.2        | 9.7         | 9.8         | 9.8         | Portugal                 |
| Румъния             | 12.3        | 11.9        | 12.1        | 11.9        | 11.7        | 11.8        | Romania                  |
| Словакия            | 9.7         | 9.6         | 9.9         | 9.9         | 10.0        | 9.8         | Slovakia                 |
| Словения            | 9.7         | 9.3         | 9.4         | 9.1         | 9.2         | 9.2         | Slovenia                 |
| Унгария             | 13.4        | 13.1        | 13.5        | 13.1        | 13.2        | 13.0        | Hungary                  |
| Финландия           | 9.4         | 9.1         | 9.1         | 9.1         | 9.3         | 9.2         | Finland                  |
| Франция             | 9.2         | 8.4         | 8.5         | 8.3         | 8.4         | 8.5         | France                   |
| Чехия               | 10.9        | 10.5        | 10.5        | 10.2        | 10.1        | 10.1        | Czech Rep.               |
| Швеция              | 10.4        | 10.1        | 10.2        | 10.0        | 10.0        | 9.9         | Sweden                   |
| Турция              | 6.2         | 6.2         | 6.2         | 6.3*        | 6.6         | 6.4         | Turkey                   |
| Хърватия            | 11.8        | 11.2        | 11.7        | 11.3        | 11.8        | 11.8        | Croatia                  |
| Исландия            | 6.3         | 6.3         | 6.2         | 6.3         | 6.3         | 6.3         | Iceland                  |
| Норвегия            | 9.3         | 9.1         | 8.9         | 8.9         | 8.9         | 8.7         | Norway                   |
| Швейцария           | 8.6         | 8.1         | 8.2         | 8.1         | 8.1         | 8.1         | Switzerland              |
| <b>Останал свят</b> |             |             |             |             |             |             | <b>Rest of the world</b> |
| Австралия           | 6.6         | 6.6         | 6.4         | 6.4         | 6.5         | .           | Australia                |
| Нова Зеландия       | 7.0         | 7.0         | 6.5         | 6.7         | 6.7         | 6.8         | New Zealand              |
| Русия               | 16.4        | 16.0        | 16.1        | 15.2        | 14.6        | 14.6        | Russian Fed.             |
| САЩ                 | 8.4         | 8.2         | 8.3         | 8.1         | .           | .           | USA                      |
| Япония              | 8.0         | 8.1         | 8.6         | 8.6         | 8.8         | 9.1         | Japan                    |

<sup>1</sup> Източници: UN, Monthly Bulletin of Statistics, No. 9, September 2009; сайт на Евростат - <http://epp.eurostat.ec.europa.eu/>; Demographisches Jahrbuch, Statistik Austria, 2009.

<sup>1</sup> Sources: UN, Monthly Bulletin of Statistics, No. 9, September 2009; Eurostat website - <http://epp.eurostat.ec.europa.eu/>; Demographisches Jahrbuch, Statistik Austria, 2009.

## 7. Детска смъртност<sup>1</sup> Infant mortality rates<sup>1</sup>

(Умрели деца на възраст до 1 година на 1 000 живородени)  
(Died infants under one year of age per 1 000 live births)

| Страни              | 2003        | 2004        | 2005        | 2006       | 2007       | 2008       | Country                  |
|---------------------|-------------|-------------|-------------|------------|------------|------------|--------------------------|
| <b>Европа</b>       |             |             |             |            |            |            | <b>Europe</b>            |
| <b>ЕС-27</b>        |             |             |             |            |            |            | <b>EU-27</b>             |
| Австрия             | 4.5         | 4.5         | 4.2         | 3.6        | 3.7        | 3.7        | Austria                  |
| Белгия              | 4.3         | 4.3         | 3.7         | 4.0        | 3.1        | 3.4*       | Belgium                  |
| <b>България</b>     | <b>13.3</b> | <b>11.6</b> | <b>10.4</b> | <b>9.7</b> | <b>9.2</b> | <b>8.6</b> | <b>Bulgaria</b>          |
| Великобритания      | 5.3         | 5.0         | 5.1         | 4.9        | 4.8        | 4.7*       | UK                       |
| Германия            | 4.2         | 4.1         | 3.9         | 3.8        | 3.9        | 3.5        | Germany                  |
| Гърция              | 4.0         | 4.1         | 3.8         | 3.7        | 3.5        | 3.5*       | Greece                   |
| Дания               | 4.4         | 4.4         | 4.4         | 3.8        | 4.0        | 4.0        | Denmark                  |
| Естония             | 7.0         | 6.4         | 5.4         | 4.4        | 5.0        | 5.0        | Estonia                  |
| Ирландия            | 5.1         | 4.8         | 4.0         | 3.7        | 3.1        | .          | Ireland                  |
| Испания             | 3.9         | 4.0         | 3.8         | 3.8        | 3.7        | 3.5*       | Spain                    |
| Италия              | 3.9         | 3.9         | .           | 4.2        | 3.7        | 3.7*       | Italy                    |
| Кипър               | 4.1         | 3.5         | 4.6         | 3.1        | 3.7        | 5.3*       | Cyprus                   |
| Латвия              | 9.4         | 9.4         | 7.8         | 7.6        | 8.7        | 6.7        | Latvia                   |
| Литва               | 6.7         | 7.9         | 6.8         | 6.8        | 5.9        | 4.9        | Lithuania                |
| Люксембург          | 4.9         | 3.9         | 2.6         | 2.5        | 1.8        | 1.8        | Luxembourg               |
| Малта               | 5.7         | 5.9         | 6.0         | 3.6        | 6.5        | 9.9        | Malta                    |
| Нидерландия         | 4.8         | 4.4         | 4.9         | 4.4        | 4.1        | 3.8*       | Netherlands              |
| Полша               | 7.0         | 6.8         | 6.4         | 6.0        | 6.0        | 5.6        | Poland                   |
| Португалия          | 4.1         | 3.8         | 3.5         | 3.3        | 3.4        | 3.3*       | Portugal                 |
| Румъния             | 16.7        | 16.8        | 15.0        | 13.9       | 12.0       | 11.0       | Romania                  |
| Словакия            | 7.9         | 6.8         | 7.2         | 6.6        | 6.1        | 5.9        | Slovakia                 |
| Словения            | 4.0         | 3.7         | 4.1         | 3.4        | 2.8        | 2.1*       | Slovenia                 |
| Унгария             | 7.3         | 6.6         | 6.2         | 5.7        | 5.9        | 5.6*       | Hungary                  |
| Финландия           | 3.1         | 3.3         | 3.0         | 2.8        | 2.7        | 2.6        | Finland                  |
| Франция             | 4.0         | 4.0         | 3.8         | 3.8        | .          | .          | France                   |
| Чехия               | 3.9         | 3.7         | 3.4         | 3.3        | 3.1        | 2.8        | Czech Rep.               |
| Швеция              | 3.1         | 3.1         | 2.4         | 2.8        | 2.5        | 2.5        | Sweden                   |
| Турция              | 38.3        | 24.6        | 23.6        | 22.6       | .          | 16.0       | Turkey                   |
| Хърватия            | 6.3         | 6.1         | 5.7         | 5.2        | 5.6        | 4.5        | Croatia                  |
| Исландия            | 2.4         | 2.8         | 2.3         | 1.4        | 2.0        | 2.5        | Iceland                  |
| Норвегия            | 3.4         | 3.2         | 3.1         | 3.2        | 3.1        | 2.7        | Norway                   |
| Швейцария           | 4.3         | 4.2         | 4.2         | 4.4        | 3.9        | 4.0*       | Switzerland              |
| <b>Останал свят</b> |             |             |             |            |            |            | <b>Rest of the world</b> |
| Австралия           | 4.8         | 4.7         | 5.0         | 4.7        | 4.7        | .          | Australia                |
| Канада              | 5.3         | 5.3         | 5.4         | .          | .          | .          | Canada                   |
| Нова Зеландия       | 4.9         | 5.6         | 5.1         | 5.1        | 4.9        | .          | New Zealand              |
| САЩ                 | 6.9         | 6.8         | 6.9         | 6.6        | .          | .          | USA                      |
| Япония              | 3.0         | 2.8         | 2.8         | 2.6        | 2.6        | .          | Japan                    |

<sup>1</sup> Източници: Demographisches Jahrbuch, Statistik Austria, 2009;  
сайт на Евростат - <http://epp.eurostat.ec.europa.eu/>.

<sup>1</sup> Sources: Demographisches Jahrbuch, Statistik Austria, 2009;  
Eurostat website - <http://epp.eurostat.ec.europa.eu/>.

8. Естествен прираст<sup>1</sup>  
Natural increase<sup>1</sup>(На 1 000 души от населението)  
(Per 1 000 of the population)

| Страни              | 2003        | 2004        | 2005        | 2006        | 2007        | 2008        | Country                  |
|---------------------|-------------|-------------|-------------|-------------|-------------|-------------|--------------------------|
| <b>Европа</b>       |             |             |             |             |             |             | <b>Europe</b>            |
| <b>ЕС-27</b>        |             |             |             |             |             |             | <b>EU-27</b>             |
| Австрия             | 0.0         | 0.6         | 0.4         | 0.4         | 0.2         | 0.3         | Austria                  |
| Белгия              | 0.5         | 1.4         | 1.4         | 1.9         | 1.9         | 2.2         | Belgium                  |
| <b>България</b>     | <b>-5.7</b> | <b>-5.2</b> | <b>-5.4</b> | <b>-5.1</b> | <b>-5.0</b> | <b>-4.3</b> | <b>Bulgaria</b>          |
| Великобритания      | 1.4         | 2.2         | 2.3         | 4.1         | 3.2         | 3.5         | UK                       |
| Германия            | -1.6        | -1.4        | -1.8        | -1.8        | -1.7        | -2.0        | Germany                  |
| Гърция              | -0.1        | 0.1         | 0.2         | 0.6         | 0.2         | 0.8         | Greece                   |
| Дания               | 1.3         | 1.6         | 1.7         | 1.7         | 1.6         | 1.9         | Denmark                  |
| Естония             | -3.6        | -2.8        | -2.2        | -1.8        | -1.2        | -0.4        | Estonia                  |
| Ирландия            | 8.2         | 8.3         | 8.1         | 8.6         | 9.8         | 10.4        | Ireland                  |
| Испания             | 1.3         | 1.9         | 1.8         | 2.5         | 2.4         | 2.9         | Spain                    |
| Италия              | -0.8        | 0.3         | -0.6        | 0.0         | -0.2        | -0.1        | Italy                    |
| Кипър               | 4.0         | 4.2         | 3.7         | 4.7         | 4.1         | 5.2         | Cyprus                   |
| Латвия              | -4.9        | -5.1        | -4.9        | -4.7        | -4.3        | -3.1        | Latvia                   |
| Литва               | -3.0        | -3.1        | -3.9        | -4.0        | -3.9        | -2.7        | Lithuania                |
| Люксембург          | 2.8         | 4.2         | 3.8         | 3.7         | 3.4         | 4.1         | Luxembourg               |
| Малта               | 2.3         | 2.2         | 1.8         | 1.7         | 1.9         | 2.1         | Malta                    |
| Нидерландия         | 3.6         | 3.5         | 3.2         | 3.0         | 3.0         | 3.0         | Netherlands              |
| Полша               | -0.4        | -0.2        | -0.1        | 0.1         | 0.3         | 0.9         | Poland                   |
| Португалия          | 0.4         | 0.7         | 0.1         | 0.3         | -0.1        | 0.0         | Portugal                 |
| Румъния             | -2.5        | .           | -1.9        | -1.8        | -1.7        | -1.5        | Romania                  |
| Словакия            | -0.1        | 0.4         | 0.2         | 0.1         | 0.1         | 0.8         | Slovakia                 |
| Словения            | -1.0        | -0.3        | -0.3        | 0.4         | 0.6         | 1.3         | Slovenia                 |
| Унгария             | -4.1        | -3.7        | -3.8        | -3.2        | -3.5        | -3.1        | Hungary                  |
| Финландия           | 1.5         | 2.3         | 1.9         | 2.0         | 1.8         | 2.0         | Finland                  |
| Франция             | 3.5         | 4.3         | 4.4         | 4.8         | 4.5         | 4.5         | France                   |
| Чехия               | -1.7        | -0.9        | -0.6        | 0.1         | 1.0         | 1.4         | Czech Rep.               |
| Швеция              | 0.7         | 1.1         | 1.1         | 1.6         | 1.7         | 2.0         | Sweden                   |
| Турция              | 13.2        | 12.9        | 12.6        | 12.4        | 12.8        | 11.5        | Turkey                   |
| Хърватия            | -2.9        | -2.1        | -2.1        | -2.0        | -2.4        | -1.9        | Croatia                  |
| Исландия            | 8.0         | 8.3         | 8.2         | 8.3         | 8.4         | 8.9         | Iceland                  |
| Норвегия            | 3.1         | 3.3         | 3.3         | 3.7         | 3.5         | 4.0         | Norway                   |
| Швейцария           | 1.2         | 1.8         | 1.6         | 1.7         | 1.8         | 2.0         | Switzerland              |
| <b>Останал свят</b> |             |             |             |             |             |             | <b>Rest of the world</b> |
| Австралия           | 6.0         | 6.0         | 6.3         | 6.4         | 7.0         | .           | Australia                |
| Нова Зеландия       | 6.9         | 7.2         | 7.5         | 7.4         | 8.4         | 8.3         | New Zealand              |
| Русия               | -6.2        | -5.6        | -5.9        | -4.8        | -3.3        | -2.5        | Russian Fed.             |
| САЩ                 | 5.7         | 5.8         | 5.7         | 6.2         | .           | .           | USA                      |
| Япония              | 0.9         | 0.7         | -0.2        | 0.1         | -0.2        | -0.4        | Japan                    |

<sup>1</sup> Източници: UN, Monthly Bulletin of Statistics, No. 9, September 2009;  
сайт на Евростат - <http://epp.eurostat.ec.europa.eu/>.<sup>1</sup> Sources: UN, Monthly Bulletin of Statistics, No. 9, September 2009;  
Eurostat website - <http://epp.eurostat.ec.europa.eu/>.

## 9. Средна продължителност на предстоящия живот<sup>1</sup> Life expectancy at birth<sup>1</sup>

(Години)  
(Years)

| Страни          | 2010 - 2015 | 2015 - 2020 | 2020 - 2025 | 2025 - 2030 | 2030 - 2035 | 2035 - 2040 | 2040 - 2045 | 2045 - 2050 | Country         |
|-----------------|-------------|-------------|-------------|-------------|-------------|-------------|-------------|-------------|-----------------|
| <b>Европа</b>   |             |             |             |             |             |             |             |             | <b>Europe</b>   |
| <b>ЕС-27</b>    |             |             |             |             |             |             |             |             | <b>EU-27</b>    |
| Австрия         |             |             |             |             |             |             |             |             | Austria         |
| Мъже            | 78.2        | 79.1        | 79.9        | 80.6        | 81.1        | 81.7        | 82.2        | 82.8        | Male            |
| Жени            | 83.2        | 83.8        | 84.4        | 85.0        | 85.6        | 86.1        | 86.6        | 87.2        | Female          |
| Белгия          |             |             |             |             |             |             |             |             | Belgium         |
| Мъже            | 77.7        | 78.6        | 79.3        | 79.9        | 80.4        | 81.0        | 81.5        | 82.1        | Male            |
| Жени            | 83.9        | 84.8        | 85.4        | 85.9        | 86.5        | 87.0        | 87.5        | 88.0        | Female          |
| <b>България</b> |             |             |             |             |             |             |             |             | <b>Bulgaria</b> |
| <b>Мъже</b>     | <b>70.9</b> | <b>71.9</b> | <b>72.8</b> | <b>73.7</b> | <b>74.5</b> | <b>75.2</b> | <b>75.9</b> | <b>76.5</b> | <b>Male</b>     |
| <b>Жени</b>     | <b>77.7</b> | <b>78.6</b> | <b>79.3</b> | <b>80.0</b> | <b>80.7</b> | <b>81.3</b> | <b>81.9</b> | <b>82.5</b> | <b>Female</b>   |
| Великобритания  |             |             |             |             |             |             |             |             | UK              |
| Мъже            | 77.8        | 78.5        | 79.1        | 79.6        | 80.2        | 80.8        | 81.3        | 81.9        | Male            |
| Жени            | 82.3        | 82.9        | 83.5        | 84.1        | 84.7        | 85.3        | 85.8        | 86.4        | Female          |
| Германия        |             |             |             |             |             |             |             |             | Germany         |
| Мъже            | 77.8        | 78.4        | 79.0        | 79.6        | 80.2        | 80.8        | 81.3        | 81.8        | Male            |
| Жени            | 83.1        | 83.7        | 84.3        | 84.9        | 85.4        | 86.0        | 86.5        | 87.0        | Female          |
| Гърция          |             |             |             |             |             |             |             |             | Greece          |
| Мъже            | 77.7        | 78.4        | 79.0        | 79.6        | 80.1        | 80.7        | 81.2        | 81.8        | Male            |
| Жени            | 82.5        | 83.2        | 83.8        | 84.4        | 85.0        | 85.5        | 86.1        | 86.6        | Female          |
| Дания           |             |             |             |             |             |             |             |             | Denmark         |
| Мъже            | 76.7        | 77.4        | 78.0        | 78.6        | 79.2        | 79.7        | 80.2        | 80.7        | Male            |
| Жени            | 81.4        | 82.0        | 82.7        | 83.3        | 83.8        | 84.3        | 84.8        | 85.2        | Female          |
| Естония         |             |             |             |             |             |             |             |             | Estonia         |
| Мъже            | 68.9        | 70.4        | 71.7        | 72.7        | 73.4        | 74.0        | 75.1        | 76.0        | Male            |
| Жени            | 79.3        | 80.1        | 80.8        | 81.5        | 82.0        | 82.5        | 83.0        | 83.6        | Female          |
| Ирландия        |             |             |             |             |             |             |             |             | Ireland         |
| Мъже            | 78.1        | 78.8        | 79.3        | 79.9        | 80.5        | 81.0        | 81.6        | 82.1        | Male            |
| Жени            | 82.9        | 83.6        | 84.2        | 84.7        | 85.3        | 85.9        | 86.4        | 86.9        | Female          |
| Испания         |             |             |             |             |             |             |             |             | Spain           |
| Мъже            | 78.6        | 79.5        | 80.3        | 81.0        | 81.5        | 82.0        | 82.6        | 83.1        | Male            |
| Жени            | 84.7        | 85.2        | 85.8        | 86.3        | 86.7        | 87.2        | 87.6        | 88.0        | Female          |
| Италия          |             |             |             |             |             |             |             |             | Italy           |
| Мъже            | 78.6        | 79.2        | 79.8        | 80.3        | 80.9        | 81.4        | 82.0        | 82.5        | Male            |
| Жени            | 84.6        | 85.2        | 85.7        | 86.3        | 86.8        | 87.3        | 87.9        | 88.4        | Female          |
| Кипър           |             |             |             |             |             |             |             |             | Cyprus          |
| Мъже            | 77.9        | 78.4        | 79.0        | 79.5        | 80.0        | 80.5        | 81.0        | 81.5        | Male            |
| Жени            | 82.6        | 83.1        | 83.6        | 84.1        | 84.6        | 85.1        | 85.6        | 86.0        | Female          |
| Латвия          |             |             |             |             |             |             |             |             | Latvia          |
| Мъже            | 68.7        | 70.0        | 71.1        | 72.1        | 73.0        | 73.8        | 74.6        | 75.3        | Male            |
| Жени            | 78.1        | 78.9        | 79.6        | 80.3        | 80.9        | 81.5        | 82.1        | 82.7        | Female          |

9. Средна продължителност на предстоящия живот<sup>1</sup>  
Life expectancy at birth<sup>1</sup>

(Продължение)  
(Continued)

(Години)  
(Years)

| Страни      | 2010 - 2015 | 2015 - 2020 | 2020 - 2025 | 2025 - 2030 | 2030 - 2035 | 2035 - 2040 | 2040 - 2045 | 2045 - 2050 | Country     |
|-------------|-------------|-------------|-------------|-------------|-------------|-------------|-------------|-------------|-------------|
| Литва       |             |             |             |             |             |             |             |             | Lithuania   |
| Мъже        | 67.0        | 68.5        | 69.8        | 70.9        | 71.9        | 72.9        | 73.7        | 74.5        | Male        |
| Жени        | 78.3        | 79.1        | 79.9        | 80.5        | 81.2        | 81.8        | 82.3        | 82.9        | Female      |
| Люксембург  |             |             |             |             |             |             |             |             | Luxembourg  |
| Мъже        | 77.8        | 78.7        | 79.6        | 80.3        | 80.8        | 81.4        | 81.9        | 82.4        | Male        |
| Жени        | 82.8        | 83.4        | 84.0        | 84.6        | 85.1        | 85.7        | 86.2        | 86.8        | Female      |
| Малта       |             |             |             |             |             |             |             |             | Malta       |
| Мъже        | 78.4        | 79.0        | 79.6        | 80.2        | 80.8        | 81.3        | 81.8        | 82.4        | Male        |
| Жени        | 82.0        | 82.7        | 83.3        | 83.9        | 84.5        | 85.1        | 85.7        | 86.2        | Female      |
| Нидерландия |             |             |             |             |             |             |             |             | Netherlands |
| Мъже        | 78.5        | 79.1        | 79.6        | 80.2        | 80.8        | 81.3        | 81.9        | 82.4        | Male        |
| Жени        | 82.6        | 83.2        | 83.7        | 84.2        | 84.7        | 85.1        | 85.6        | 86.1        | Female      |
| Полша       |             |             |             |             |             |             |             |             | Poland      |
| Мъже        | 72.3        | 73.2        | 74.0        | 74.8        | 75.5        | 76.2        | 76.8        | 77.4        | Male        |
| Жени        | 80.4        | 81.1        | 81.7        | 82.3        | 82.8        | 83.3        | 83.8        | 84.3        | Female      |
| Португалия  |             |             |             |             |             |             |             |             | Portugal    |
| Мъже        | 76.1        | 76.8        | 77.5        | 78.1        | 78.7        | 79.2        | 79.7        | 80.2        | Male        |
| Жени        | 82.6        | 83.2        | 83.8        | 84.4        | 84.9        | 85.3        | 85.8        | 86.2        | Female      |
| Румъния     |             |             |             |             |             |             |             |             | Romania     |
| Мъже        | 70.3        | 71.4        | 72.4        | 73.3        | 74.1        | 74.8        | 75.5        | 76.2        | Male        |
| Жени        | 77.2        | 78.1        | 78.9        | 79.6        | 80.3        | 81.0        | 81.6        | 82.2        | Female      |
| Словакия    |             |             |             |             |             |             |             |             | Slovakia    |
| Мъже        | 71.8        | 72.7        | 73.6        | 74.4        | 75.1        | 75.8        | 76.4        | 77.1        | Male        |
| Жени        | 79.3        | 80.0        | 80.7        | 81.3        | 81.9        | 82.4        | 83.0        | 83.5        | Female      |
| Словения    |             |             |             |             |             |             |             |             | Slovenia    |
| Мъже        | 75.4        | 76.2        | 76.9        | 77.5        | 78.2        | 78.8        | 79.4        | 80.0        | Male        |
| Жени        | 82.6        | 83.3        | 83.9        | 84.5        | 85.0        | 85.6        | 86.1        | 86.7        | Female      |
| Унгария     |             |             |             |             |             |             |             |             | Hungary     |
| Мъже        | 70.4        | 71.5        | 72.5        | 73.3        | 74.1        | 74.9        | 75.6        | 76.3        | Male        |
| Жени        | 78.3        | 79.1        | 79.8        | 80.5        | 81.1        | 81.7        | 82.3        | 82.8        | Female      |
| Финландия   |             |             |             |             |             |             |             |             | Finland     |
| Мъже        | 77.2        | 78.1        | 78.7        | 79.3        | 79.9        | 80.4        | 81.0        | 81.5        | Male        |
| Жени        | 83.6        | 84.2        | 84.8        | 85.4        | 85.9        | 86.5        | 87.0        | 87.5        | Female      |
| Франция     |             |             |             |             |             |             |             |             | France      |
| Мъже        | 78.6        | 79.5        | 80.3        | 81.0        | 81.6        | 82.1        | 82.6        | 83.1        | Male        |
| Жени        | 85.1        | 85.7        | 86.2        | 86.8        | 87.3        | 87.8        | 88.3        | 88.9        | Female      |
| Чехия       |             |             |             |             |             |             |             |             | Czech Rep.  |
| Мъже        | 74.3        | 75.1        | 75.9        | 76.6        | 77.3        | 77.9        | 78.5        | 79.1        | Male        |
| Жени        | 80.3        | 81.1        | 81.8        | 82.4        | 83.1        | 83.7        | 84.3        | 84.9        | Female      |
| Швеция      |             |             |             |             |             |             |             |             | Sweden      |
| Мъже        | 79.6        | 80.3        | 80.8        | 81.4        | 81.9        | 82.4        | 83.0        | 83.5        | Male        |
| Жени        | 83.6        | 84.2        | 84.7        | 85.2        | 85.6        | 86.1        | 86.5        | 87.0        | Female      |

## 9. Средна продължителност на предстоящия живот<sup>1</sup> Life expectancy at birth<sup>1</sup>

(Продължение и край)  
(Continued and end)

(Години)  
(Years)

| Страни              | 2010 - 2015 | 2015 - 2020 | 2020 - 2025 | 2025 - 2030 | 2030 - 2035 | 2035 - 2040 | 2040 - 2045 | 2045 - 2050 | Country                  |
|---------------------|-------------|-------------|-------------|-------------|-------------|-------------|-------------|-------------|--------------------------|
| Турция              |             |             |             |             |             |             |             |             | Turkey                   |
| Мъже                | 70.3        | 71.3        | 72.3        | 73.2        | 74.0        | 74.7        | 75.4        | 76.1        | Male                     |
| Жени                | 75.2        | 76.1        | 77.1        | 78.0        | 78.8        | 79.6        | 80.2        | 80.9        | Female                   |
| Хърватия            |             |             |             |             |             |             |             |             | Croatia                  |
| Мъже                | 73.8        | 74.6        | 75.4        | 76.2        | 76.9        | 77.5        | 78.2        | 78.8        | Male                     |
| Жени                | 80.4        | 81.1        | 81.8        | 82.4        | 83.0        | 83.5        | 84.0        | 84.5        | Female                   |
| Исландия            |             |             |             |             |             |             |             |             | Iceland                  |
| Мъже                | 80.8        | 81.3        | 81.9        | 82.4        | 82.9        | 83.4        | 84.0        | 84.5        | Male                     |
| Жени                | 83.9        | 84.5        | 85.0        | 85.6        | 86.1        | 86.7        | 87.2        | 87.7        | Female                   |
| Норвегия            |             |             |             |             |             |             |             |             | Norway                   |
| Мъже                | 79.2        | 79.9        | 80.5        | 81.1        | 81.6        | 82.1        | 82.7        | 83.2        | Male                     |
| Жени                | 83.4        | 84.0        | 84.5        | 85.1        | 85.7        | 86.2        | 86.8        | 87.3        | Female                   |
| Швейцария           |             |             |             |             |             |             |             |             | Switzerland              |
| Мъже                | 80.2        | 81.0        | 81.7        | 82.3        | 82.9        | 83.4        | 83.9        | 84.4        | Male                     |
| Жени                | 84.7        | 85.3        | 85.8        | 86.4        | 86.9        | 87.4        | 88.0        | 88.5        | Female                   |
| <b>Останал свят</b> |             |             |             |             |             |             |             |             | <b>Rest of the world</b> |
| Австралия           |             |             |             |             |             |             |             |             | Australia                |
| Мъже                | 80.0        | 80.8        | 81.5        | 82.2        | 82.7        | 83.2        | 83.7        | 84.3        | Male                     |
| Жени                | 84.4        | 85.0        | 85.5        | 86.1        | 86.6        | 87.2        | 87.7        | 88.2        | Female                   |
| Канада              |             |             |             |             |             |             |             |             | Canada                   |
| Мъже                | 79.2        | 79.9        | 80.5        | 81.0        | 81.6        | 82.1        | 82.6        | 83.2        | Male                     |
| Жени                | 83.6        | 84.1        | 84.7        | 85.3        | 85.9        | 86.4        | 86.9        | 87.5        | Female                   |
| САЩ                 |             |             |             |             |             |             |             |             | USA                      |
| Мъже                | 77.7        | 78.3        | 78.7        | 79.1        | 79.5        | 79.9        | 80.4        | 80.8        | Male                     |
| Жени                | 82.1        | 82.7        | 83.2        | 83.7        | 84.3        | 84.8        | 85.3        | 85.8        | Female                   |
| Нова Зеландия       |             |             |             |             |             |             |             |             | New Zealand              |
| Мъже                | 79.1        | 79.9        | 80.7        | 81.4        | 81.9        | 82.5        | 83.0        | 83.5        | Male                     |
| Жени                | 82.8        | 83.4        | 84.0        | 84.6        | 85.2        | 85.8        | 86.3        | 86.8        | Female                   |
| Япония              |             |             |             |             |             |             |             |             | Japan                    |
| Мъже                | 80.1        | 80.7        | 81.2        | 81.7        | 82.2        | 82.6        | 83.1        | 83.5        | Male                     |
| Жени                | 87.2        | 87.9        | 88.4        | 88.9        | 89.5        | 90.0        | 90.5        | 91.0        | Female                   |

<sup>1</sup> Източници: UN, World Population Prospects, Rev. 2008; <http://esa.un.org/unpp/>.

<sup>1</sup> Sources: UN, World Population Prospects, Rev. 2008; <http://esa.un.org/unpp/>.

**ОКОЛНА СРЕДА  
ENVIRONMENT**





### 1. Антропогенни емисии на серни окиси<sup>1</sup> Anthropogenic emission of sulphuric oxides<sup>1</sup>

(Хиляди тонове)  
(Thousand tons)

| Страни              | 2001       | 2002       | 2003       | 2004       | 2005       | 2006       | 2007       | Country                  |
|---------------------|------------|------------|------------|------------|------------|------------|------------|--------------------------|
| <b>ЕС-27</b>        |            |            |            |            |            |            |            | <b>EU-27</b>             |
| Австрия             | 33         | 32         | 33         | 27         | 26         | 28         | 26         | Austria                  |
| Белгия              | 169        | 158        | 154        | 157        | 147        | 139        | 126        | Belgium                  |
| <b>България</b>     | <b>940</b> | <b>964</b> | <b>968</b> | <b>929</b> | <b>900</b> | <b>877</b> | <b>854</b> | <b>Bulgaria</b>          |
| Великобритания      | 1119       | 1002       | 991        | 836        | 706        | 676        | 591        | UK                       |
| Германия            | 643        | 605        | 616        | 592        | 560        | 558        | 493        | Germany                  |
| Гърция              | .          | .          | 545        | 529        | .          | 536        | 543        | Greece                   |
| Дания               | 27         | 26         | 32         | 26         | 22         | 25         | 23         | Denmark                  |
| Ирландия            | 130        | 100        | 78         | 72         | 70         | 60         | 54         | Ireland                  |
| Испания             | 1419       | 1523       | 1256       | 1300       | 1254       | 1170       | 1154       | Spain                    |
| Италия              | 705        | 625        | 528        | 496        | .          | 389        | 339        | Italy                    |
| Нидерландия         | 73         | 67         | 63         | 64         | 62         | 64         | 59         | Netherlands              |
| Полша               | 1564       | 1455       | 1375       | 1241       | 1222       | 1195       | 1131       | Poland                   |
| Португалия          | 293        | 294        | 201        | 203        | 215        | 191        | 170        | Portugal                 |
| Румъния             | .          | .          | .          | .          | 727        | 863        | 754        | Romania                  |
| Словакия            | 131        | 103        | 106        | 97         | 89         | 88         | 71         | Slovakia                 |
| Словения            | 68         | 71         | 66         | 54         | 42         | 18         | 14         | Slovenia                 |
| Унгария             | .          | 359        | 347        | 248        | 129        | 118        | 84         | Hungary                  |
| Финландия           | 85         | 82         | 99         | 84         | 69         | 85         | 83         | Finland                  |
| Франция             | 559        | 515        | 506        | 488        | 465        | 452        | 435        | France                   |
| Чехия               | 251        | 237        | 232        | 227        | 219        | 211        | 217        | Czech Rep.               |
| Швеция              | 45         | 45         | 46         | 41         | 40         | 39         | 33         | Sweden                   |
| Норвегия            | 25         | 23         | 23         | 25         | 24         | 21         | 20         | Norway                   |
| <b>Останал свят</b> |            |            |            |            |            |            |            | <b>Rest of the world</b> |
| Беларус             | 151        | 143        | 131        | 95         | 77         | 91         | 97         | Belarus                  |
| Канада              | 2312       | 2273       | 2228       | 2304       | 2066       | 2012       | 1901       | Canada                   |
| Русия               | .          | 2130       | 2123       | 1971       | 1847       | .          | 1624       | Russian Fed.             |
| Украйна             | .          | 1329       | 1252       | 1048       | 1192       | 1446       | 1363       | Ukraine                  |

<sup>1</sup> Източник: EMEP (Co-operative programme for monitoring and evaluation of the long range transmission of air pollutions in Europe); <http://www.ceip.at/>.

<sup>1</sup> Source: EMEP (Co-operative programme for monitoring and evaluation of the long range transmission of air pollutions in Europe); <http://www.ceip.at/>.

## 2. Антропогенни емисии на въглероден окис<sup>1</sup>

### Anthropogenic emissions of carbon oxide<sup>1</sup>

(Хиляди тонове)  
(Thousand tons)

| Страни              | 2001       | 2002       | 2003       | 2004       | 2005       | 2006       | 2007       | Country                  |
|---------------------|------------|------------|------------|------------|------------|------------|------------|--------------------------|
| <b>ЕС-27</b>        |            |            |            |            |            |            |            | <b>EU-27</b>             |
| Австрия             | 789        | 756        | 761        | 737        | 720        | 785        | 769        | Austria                  |
| Белгия              | 1009       | 985        | 953        | 898        | 876        | 838        | 750        | Belgium                  |
| <b>България</b>     | <b>619</b> | <b>700</b> | <b>716</b> | <b>755</b> | <b>740</b> | <b>785</b> | <b>419</b> | <b>Bulgaria</b>          |
| Великобритания      | 3891       | 3356       | 2947       | 2711       | 2417       | 2268       | 2114       | UK                       |
| Германия            | 4785       | 4516       | 4412       | 4307       | 4035       | 4006       | 3748       | Germany                  |
| Гърция              | .          | .          | 1200       | 637        | .          | 956        | 726        | Greece                   |
| Дания               | 581        | 571        | 596        | 596        | 611        | 591        | 448        | Denmark                  |
| Ирландия            | 276        | 255        | 245        | 237        | 226        | .          | 171        | Ireland                  |
| Испания             | 2644       | 2521       | 2452       | 2418       | 2336       | 2433       | 2546       | Spain                    |
| Италия              | 5086       | 4468       | 4381       | 4207       | .          | 3576       | 3334       | Italy                    |
| Нидерландия         | 678        | 646        | 624        | 615        | 599        | 519        | 528        | Netherlands              |
| Полша               | 3528       | 3410       | 2626       | 3426       | 3333       | 2800       | 2603       | Poland                   |
| Португалия          | 700        | 689        | 674        | 666        | 652        | 619        | 601        | Portugal                 |
| Румъния             | .          | .          | .          | .          | 1407       | 1417       | 1495       | Romania                  |
| Словакия            | 315        | 292        | 308        | 310        | 299        | 290        | 277        | Slovakia                 |
| Словения            | 90         | 85         | 81         | 82         | 83         | 109        | 99         | Slovenia                 |
| Унгария             | .          | 620        | 600        | 587        | 587        | 569        | 507        | Hungary                  |
| Финландия           | 605        | 600        | 564        | 551        | 522        | 511        | 501        | Finland                  |
| Франция             | 6807       | 6522       | 6143       | 6253       | 5677       | 5179       | 4674       | France                   |
| Чехия               | .          | 546        | 579        | 572        | 511        | 484        | 509        | Czech Rep.               |
| Швеция              | 666        | 653        | 643        | 609        | 602        | 578        | 565        | Sweden                   |
| Норвегия            | 553        | 547        | 511        | 474        | 446        | 421        | 397        | Norway                   |
| <b>Останал свят</b> |            |            |            |            |            |            |            | <b>Rest of the world</b> |
| Беларус             | 711        | 712        | 733        | 749        | 532        | 592        | 541        | Belarus                  |
| Канада              | 11060      | 10921      | 10728      | 10206      | 9372       | 9240       | 9114       | Canada                   |
| Русия               | .          | 11517      | 11603      | 12132      | 12277      | .          | 10729      | Russian Fed.             |
| Украйна             | .          | 2780       | 2766       | 3057       | 2923       | 2553       | 3182       | Ukraine                  |

<sup>1</sup> Източник: EMEP (Co-operative programme for monitoring and evaluation of the long range transmission of air pollutions in Europe); <http://www.ceip.at/>.

<sup>1</sup> Source: EMEP (Co-operative programme for monitoring and evaluation of the long range transmission of air pollutions in Europe); <http://www.ceip.at/>.

### 3. Антропогенни емисии на азотен окис<sup>1</sup> Anthropogenic emissions of nitric oxide<sup>1</sup>

(Хиляди тонове)  
(Thousand tons)

| Страни              | 2001       | 2002       | 2003       | 2004       | 2005       | 2006       | 2007       | Country                  |
|---------------------|------------|------------|------------|------------|------------|------------|------------|--------------------------|
| <b>ЕС-27</b>        |            |            |            |            |            |            |            | <b>EU-27</b>             |
| Австрия             | 214        | 220        | 229        | 225        | 225        | 225        | 220        | Austria                  |
| Белгия              | 316        | 300        | 297        | 299        | 293        | 278        | 260        | Belgium                  |
| <b>България</b>     | <b>188</b> | <b>197</b> | <b>209</b> | <b>216</b> | <b>233</b> | <b>246</b> | <b>188</b> | <b>Bulgaria</b>          |
| Великобритания      | 1828       | 1721       | 1728       | 1664       | 1627       | 1595       | 1486       | UK                       |
| Германия            | 1774       | 1683       | 1626       | 1578       | 1443       | 1394       | 1284       | Germany                  |
| Гърция              | .          | .          | 343        | 317        | .          | 316        | 374        | Greece                   |
| Дания               | 204        | 202        | 210        | 195        | 186        | 185        | 167        | Denmark                  |
| Ирландия            | 135        | 126        | 120        | 119        | 119        | 119        | 117        | Ireland                  |
| Испания             | 1439       | 1492       | 1493       | 1524       | 1522       | 1481       | 1481       | Spain                    |
| Италия              | 1352       | 1258       | 1245       | 1173       | .          | 1061       | 1147       | Italy                    |
| Нидерландия         | 383        | 375        | 373        | 355        | 344        | 311        | 280        | Netherlands              |
| Полша               | 805        | 796        | 808        | 804        | 811        | 890        | 885        | Poland                   |
| Португалия          | 285        | 293        | 271        | 271        | 275        | 267        | 233        | Portugal                 |
| Румъния             | .          | .          | .          | .          | 311        | 326        | 331        | Romania                  |
| Словакия            | 109        | 101        | 98         | 98         | 98         | 87         | 83         | Slovakia                 |
| Словения            | 59         | 58         | 55         | 58         | 58         | 47         | 45         | Slovenia                 |
| Унгария             | .          | 180        | 180        | 185        | 203        | 208        | 190        | Hungary                  |
| Финландия           | 222        | 208        | 219        | 205        | 177        | 193        | 183        | Finland                  |
| Франция             | 1350       | 1298       | 1257       | 1234       | 1207       | 1351       | 1345       | France                   |
| Чехия               | 332        | 318        | 324        | 328        | 278        | 282        | 284        | Czech Rep.               |
| Швеция              | 223        | 219        | 215        | 209        | 205        | 175        | 165        | Sweden                   |
| Норвегия            | 209        | 200        | 199        | 200        | 197        | 191        | 192        | Norway                   |
| <b>Останал свят</b> |            |            |            |            |            |            |            | <b>Rest of the world</b> |
| Беларус             | 135        | 137        | 140        | 148        | 159        | 174        | 161        | Belarus                  |
| Канада              | 2478       | 2473       | 2493       | 2491       | 2379       | 2312       | 2215       | Canada                   |
| Русия               | .          | 2566       | 2829       | 2822       | 2795       | .          | 3407       | Russian Fed.             |
| Украйна             | .          | 588        | 523        | 510        | 513        | 488        | 732        | Ukraine                  |

<sup>1</sup> Източник: EMEP (Co-operative programme for monitoring and evaluation of the long range transmission of air pollutions in Europe); <http://www.ceip.at/>.

<sup>1</sup> Source: EMEP (Co-operative programme for monitoring and evaluation of the long range transmission of air pollutions in Europe); <http://www.ceip.at/>.

**ПАЗАР НА ТРУДА**  
**LABOUR MARKET**



#### 1. Коефициенти на заетост за възрастовата група 15 - 64 навършени години<sup>1</sup> Employment rates for age group 15 - 64 years<sup>1</sup>

(Проценти)  
(Per cent)

| Страни                      | 2003        | 2004        | 2005        | 2006        | 2007        | 2008        | Country                  |
|-----------------------------|-------------|-------------|-------------|-------------|-------------|-------------|--------------------------|
| <b>ЕС-27</b>                |             |             |             |             |             |             | <b>EC-27</b>             |
| Австрия <sup>2</sup>        | 68.9        | 67.8        | 68.6        | 70.2        | 71.4        | 72.1        | Austria <sup>2</sup>     |
| Белгия                      | 59.6        | 60.3        | 61.1        | 61.0        | 62.0        | 62.4        | Belgium                  |
| <b>България</b>             | <b>52.5</b> | <b>54.2</b> | <b>55.8</b> | <b>58.6</b> | <b>61.7</b> | <b>64.0</b> | <b>Bulgaria</b>          |
| Великобритания <sup>3</sup> | 71.5        | 71.7        | 71.7        | 71.5        | 71.5        | 71.5        | UK <sup>3</sup>          |
| Германия <sup>4</sup>       | 65.0        | 65.0        | 66.0        | 67.5        | 69.4        | 70.7        | Germany <sup>4</sup>     |
| Гърция                      | 58.7        | 59.4        | 60.1        | 61.0        | 61.4        | 61.9        | Greece                   |
| Дания                       | 75.1        | 75.7        | 75.9        | 77.4        | 77.1        | 78.1        | Denmark                  |
| Естония                     | 62.9        | 63.0        | 64.4        | 68.1        | 69.4        | 69.8        | Estonia                  |
| Ирландия                    | 65.5        | 66.3        | 67.6        | 68.6        | 69.1        | 67.6        | Ireland                  |
| Испания <sup>3,4</sup>      | 59.8        | 61.1        | 63.3        | 64.8        | 65.6        | 64.3        | Spain <sup>3,4</sup>     |
| Италия <sup>2</sup>         | 56.1        | 57.6        | 57.6        | 58.4        | 58.7        | 58.7        | Italy <sup>2</sup>       |
| Кипър                       | 69.2        | 68.9        | 68.5        | 69.6        | 71.0        | 70.9        | Cyprus                   |
| Латвия                      | 61.8        | 62.3        | 63.3        | 66.3        | 68.3        | 68.6        | Latvia                   |
| Литва                       | 61.1        | 61.2        | 62.6        | 63.6        | 64.9        | 64.3        | Lithuania                |
| Люксембург                  | 62.2        | 62.5        | 63.6        | 63.6        | 64.2        | 63.4        | Luxembourg               |
| Малта                       | 54.2        | 54.0        | 53.9        | 54.8        | 54.6        | 55.3        | Malta                    |
| Нидерландия                 | 73.6        | 73.1        | 73.2        | 74.3        | 76.0        | 77.2        | Netherlands              |
| Полша                       | 51.2        | 51.7        | 52.8        | 54.5        | 57.0        | 59.2        | Poland                   |
| Португалия                  | 68.1        | 67.8        | 67.5        | 67.9        | 67.8        | 68.2        | Portugal                 |
| Румъния                     | 57.6        | 57.7        | 57.6        | 58.8        | 58.8        | 59.0        | Romania                  |
| Словакия                    | 57.7        | 57.0        | 57.7        | 59.4        | 60.7        | 62.3        | Slovakia                 |
| Словения                    | 62.6        | 65.3        | 66.0        | 66.6        | 67.8        | 68.6        | Slovenia                 |
| Унгария                     | 57.0        | 56.8        | 56.9        | 57.3        | 57.3        | 56.7        | Hungary                  |
| Финландия                   | 67.7        | 67.6        | 68.4        | 69.3        | 70.3        | 71.1        | Finland                  |
| Франция                     | 64.0        | 63.8        | 63.7        | 63.7        | 64.3        | 64.9        | France                   |
| Чехия                       | 64.7        | 64.2        | 64.8        | 65.3        | 66.1        | 66.6        | Czech Rep.               |
| Швеция <sup>4</sup>         | 72.9        | 72.1        | 72.5        | 73.1        | 74.2        | 74.3        | Sweden <sup>4</sup>      |
| Турция <sup>5</sup>         | 45.8        | 46.1        | 46.0        | 45.9        | 45.8        | 45.9        | Turkey <sup>5</sup>      |
| Хърватия                    | 53.4        | 54.7        | 55.0        | 55.6        | 57.1        | 57.8        | Croatia                  |
| Исландия <sup>3</sup>       | 83.3        | 82.3        | 83.8        | 84.6        | 85.1        | 83.6        | Iceland <sup>3</sup>     |
| Норвегия <sup>3</sup>       | 75.5        | 75.1        | 74.8        | 75.4        | 76.8        | 78.0        | Norway <sup>3</sup>      |
| Швейцария                   | 77.9        | 77.4        | 77.2        | 77.9        | 78.6        | 79.5        | Switzerland              |
| <b>Останал свят</b>         |             |             |             |             |             |             | <b>Rest of the world</b> |
| САЩ <sup>6</sup>            | 71.2        | 71.2        | 71.5        | 72.0        | 71.7        | 70.9        | USA <sup>6</sup>         |
| Япония <sup>6</sup>         | 68.4        | 68.7        | 69.3        | 70.0        | 70.6        | 70.7        | Japan <sup>6</sup>       |

<sup>1</sup> Източник: Евростат - <http://epp.eurostat.ec.europa.eu/>. Наблюдение на работната сила на ЕС.

<sup>2</sup> Поради промени в характеристиките на наблюдението данните между 2003 и 2004 г. не са сравними.

<sup>3</sup> Коефициент на заетост за възрастовата група 16 - 64 години.

<sup>4</sup> Поради промени в характеристиките на наблюдението данните между 2004 и 2005 г. не са сравними.

<sup>5</sup> Източник на данните: до 2005 г. вкл. - Икономическа комисия на ООН за Европа, Статистически отдел, База данни; UNECE website - <http://www.unece.org/>, от 2006 г. - <http://epp.eurostat.ec.europa.eu/>.

<sup>6</sup> Национални данни. Източник: <http://epp.eurostat.ec.europa.eu/>.

<sup>1</sup> Source: Eurostat - <http://epp.eurostat.ec.europa.eu/>. EU Labour Force Survey.

<sup>2</sup> Data lack comparability due to changes in certain survey characteristics between 2003 and 2004.

<sup>3</sup> Employment rate for age group 16 - 64 years.

<sup>4</sup> Data lack comparability due to changes in certain survey characteristics between 2004 and 2005.

<sup>5</sup> Up to 2005 incl. data source: UNECE Statistical Division Database, UNECE website - <http://www.unece.org/>, since 2006 - <http://epp.eurostat.ec.europa.eu/>.

<sup>6</sup> National data. Source: <http://epp.eurostat.ec.europa.eu/>.

## 2. Коефициенти на безработица<sup>1</sup> Unemployment rates<sup>1</sup>

(Проценти)  
(Per cent)

| Страни                 | 2003        | 2004        | 2005        | 2006       | 2007       | 2008       | Country                  |
|------------------------|-------------|-------------|-------------|------------|------------|------------|--------------------------|
| <b>ЕС-27</b>           |             |             |             |            |            |            | <b>EC-27</b>             |
| Австрия                | 4.3         | 4.9         | 5.2         | 4.8        | 4.4        | 3.8        | Austria                  |
| Белгия                 | 8.2         | 8.4         | 8.5         | 8.3        | 7.5        | 7.0        | Belgium                  |
| <b>България</b>        | <b>13.7</b> | <b>12.1</b> | <b>10.1</b> | <b>9.0</b> | <b>6.9</b> | <b>5.6</b> | <b>Bulgaria</b>          |
| Великобритания         | 5.0         | 4.7         | 4.8         | 5.4        | 5.3        | 5.6        | UK                       |
| Германия               | 9.3         | 9.8         | 10.7        | 9.8        | 8.4        | 7.3        | Germany                  |
| Гърция                 | 9.7         | 10.5        | 9.9         | 8.9        | 8.3        | 7.7        | Greece                   |
| Дания                  | 5.4         | 5.5         | 4.8         | 3.9        | 3.8        | 3.3        | Denmark                  |
| Естония                | 10.0        | 9.7         | 7.9         | 5.9        | 4.7        | 5.5        | Estonia                  |
| Ирландия               | 4.8         | 4.6         | 4.4         | 4.5        | 4.6        | 6.0        | Ireland                  |
| Испания                | 11.1        | 10.6        | 9.2         | 8.5        | 8.3        | 11.3       | Spain                    |
| Италия                 | 8.4         | 8.0         | 7.7         | 6.8        | 6.1        | 6.7        | Italy                    |
| Кипър                  | 4.1         | 4.7         | 5.3         | 4.6        | 4.0        | 3.6        | Cyprus                   |
| Латвия                 | 10.5        | 10.4        | 8.9         | 6.8        | 6.0        | 7.5        | Latvia                   |
| Литва                  | 12.5        | 11.4        | 8.3         | 5.6        | 4.3        | 5.8        | Lithuania                |
| Люксембург             | 3.8         | 5.0         | 4.6         | 4.6        | 4.2        | 4.9        | Luxembourg               |
| Малта                  | 7.6         | 7.4         | 7.2         | 7.1        | 6.4        | 5.9        | Malta                    |
| Нидерландия            | 3.7         | 4.6         | 4.7         | 3.9        | 3.2        | 2.8        | Netherlands              |
| Полша                  | 19.7        | 19.0        | 17.8        | 13.9       | 9.6        | 7.1        | Poland                   |
| Португалия             | 6.4         | 6.7         | 7.7         | 7.8        | 8.1        | 7.7        | Portugal                 |
| Румъния                | 7.0         | 8.1         | 7.2         | 7.3        | 6.4        | 5.8        | Romania                  |
| Словакия               | 17.6        | 18.2        | 16.3        | 13.4       | 11.1       | 9.5        | Slovakia                 |
| Словения               | 6.7         | 6.3         | 6.5         | 6.0        | 4.9        | 4.4        | Slovenia                 |
| Унгария                | 5.9         | 6.1         | 7.2         | 7.5        | 7.4        | 7.8        | Hungary                  |
| Финландия              | 9.0         | 8.8         | 8.4         | 7.7        | 6.9        | 6.4        | Finland                  |
| Франция                | 9.0         | 9.3         | 9.3         | 9.2        | 8.4        | 7.8        | France                   |
| Чехия                  | 7.8         | 8.3         | 7.9         | 7.2        | 5.3        | 4.4        | Czech Rep.               |
| Швеция <sup>2</sup>    | 6.8         | 7.7         | 7.7         | 7.1        | 6.2        | 6.2        | Sweden <sup>2</sup>      |
| Турция <sup>3</sup>    | 9.3         | 9.0         | 8.8         | 8.4        | 8.5        | 9.8        | Turkey <sup>3</sup>      |
| Хърватия               | 14.2        | 13.7        | 12.7        | 11.2       | 9.6        | 8.4        | Croatia                  |
| Исландия <sup>4</sup>  | 3.4         | 3.1         | 2.6         | 2.9        | 2.3        | 3.0        | Iceland <sup>4</sup>     |
| Норвегия               | 4.2         | 4.3         | 4.5         | 3.4        | 2.5        | 2.5        | Norway                   |
| Швейцария <sup>4</sup> | 4.3         | 4.4         | 4.4         | 4.0        | 3.6        | 3.5        | Switzerland <sup>4</sup> |
| <b>Останал свят</b>    |             |             |             |            |            |            | <b>Rest of the world</b> |
| САЩ                    | 6.0         | 5.5         | 5.1         | 4.6        | 4.6        | 5.8        | USA                      |
| Япония                 | 5.3         | 4.7         | 4.4         | 4.1        | 3.9        | 4.0        | Japan                    |

<sup>1</sup> Източник: Евростат - <http://epp.eurostat.ec.europa.eu/>. Наблюдение на работната сила на ЕС.

<sup>2</sup> Поради промени в характеристиките на наблюдението данните между 2004 и 2005 г. не са сравними.

<sup>3</sup> Източник на данните: до 2005 г. вкл. - Икономическа комисия на ООН за Европа, Статистически отдел, База данни; UNECE website - <http://www.unece.org/>, от 2006 г. - <http://epp.eurostat.ec.europa.eu/>.

<sup>4</sup> Източник: Икономическа комисия на ООН за Европа, Статистически отдел, База данни; UNECE website - <http://www.unece.org/>.

<sup>1</sup> Source: Eurostat - <http://epp.eurostat.ec.europa.eu/>. EU Labour Force Survey.

<sup>2</sup> Data lack comparability due to changes in certain survey characteristics between 2004 and 2005.

<sup>3</sup> Up to 2005 incl. data source: UNECE Statistical Division Database, UNECE website - <http://www.unece.org/>, since 2006 - <http://epp.eurostat.ec.europa.eu/>.

<sup>4</sup> Source: UNECE Statistical Division Database; UNECE website - <http://www.unece.org/>.



**ЦЕНИ**  
**PRICES**

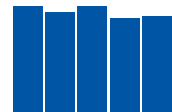




1. Индекси на потребителските цени<sup>1</sup>  
Consumer price index numbers<sup>1</sup>

(2000 = 100)

| Страни                  | 2005         | 2006         | 2007         | 2008         | Country                               |
|-------------------------|--------------|--------------|--------------|--------------|---------------------------------------|
| <b>ЕС-27</b>            |              |              |              |              | <b>EU-27</b>                          |
| Австрия                 | 110.6        | 112.3        | 114.7        | 118.3        | Austria                               |
| Белгия                  | 111.0        | 113.0        | 115.1        | 120.3        | Belgium                               |
| <b>България</b>         | <b>129.6</b> | <b>139.0</b> | <b>150.7</b> | <b>169.3</b> | <b>Bulgaria</b>                       |
| Великобритания          | 112.7        | 116.3        | 121.3        | 126.1        | UK                                    |
| Германия                | 108.3        | 110.1        | 112.5        | 115.4        | Germany                               |
| Гърция                  | 118.2        | 122.0        | 125.5        | 130.7        | Greece                                |
| Дания                   | 110.2        | 112.3        | 114.2        | 118.1        | Denmark                               |
| Естония                 | 119.1        | 124.4        | 132.5        | 146.4        | Estonia                               |
| Ирландия                | 118.8        | 123.5        | 129.5        | 134.8        | Ireland                               |
| Испания                 | 113.6        | 117.6        | 121.0        | 125.9        | Spain                                 |
| Италия <sup>2</sup>     | 112.4        | 114.7        | 116.9        | 120.7        | Italy <sup>2</sup>                    |
| Кипър                   | 114.6        | 117.4        | 120.2        | 125.8        | Cyprus                                |
| Латвия                  | 121.9        | 129.9        | 143.0        | 165.0        | Latvia                                |
| Литва                   | 104.3        | 108.2        | 114.4        | 126.9        | Lithuania                             |
| Люксембург              | 112.0        | 115.0        | 117.6        | 121.6        | Luxembourg                            |
| Малта                   | 112.8        | 115.9        | 117.4        | 122.3        | Malta                                 |
| Нидерландия             | 113.1        | 114.4        | 116.2        | 119.1        | Netherlands                           |
| Полша                   | 114.6        | 115.8        | 118.6        | 123.6        | Poland                                |
| Португалия <sup>3</sup> | 116.7        | 120.4        | 123.3        | 126.4        | Portugal <sup>3</sup>                 |
| Румъния                 | 231.7        | 246.9        | 258.8        | 279.1        | Romania                               |
| Словакия                | 132.8        | 138.7        | 142.5        | 149.0        | Slovakia                              |
| Словения                | 130.6        | 133.8        | 138.6        | 146.5        | Slovenia                              |
| Унгария                 | 133.1        | 138.3        | 149.3        | 158.4        | Hungary                               |
| Финландия               | 106.2        | 107.9        | 110.6        | 115.0        | Finland                               |
| Франция                 | 109.9        | 111.8        | 113.4        | 116.6        | France                                |
| Чехия                   | 111.7        | 114.6        | 117.9        | 125.4        | Czech Rep.                            |
| Швеция                  | 107.5        | 109.0        | 111.4        | 115.2        | Sweden                                |
| Република Македония     | 108.8        | 112.3        | 114.8        | 124.4        | The former Yugoslav Rep. of Macedonia |
| Турция                  | 380.5        | 417.1        | 453.6        | 501.0        | Turkey                                |
| Хърватия                | 114.0        | 117.7        | 121.1        | 128.4        | Croatia                               |
| Исландия                | 122.3        | 130.5        | 137.1        | 154.5        | Iceland                               |
| Норвегия                | 109.1        | 111.6        | 112.4        | 116.7        | Norway                                |
| Швейцария               | 104.3        | 105.4        | 106.1        | 108.8        | Switzerland                           |
| <b>Останал свят</b>     |              |              |              |              | <b>Rest of the world</b>              |
| Австралия               | 116.1        | 120.2        | 123.0        | 128.3        | Australia                             |
| Алжир                   | 116.7        | 118.8        | 123.5        | 128.9        | Algeria                               |
| Боливия                 | 116.6        | 121.6        | 132.2        | 150.7        | Bolivia                               |
| Египет                  | 133.7        | 143.9        | 157.6        | 186.4        | Egypt                                 |
| Индия                   | 121.5        | 127.7        | 136.0        | 147.5        | India                                 |
| Индонезия               | 156.0        | 176.5        | 187.8        | 207.2        | Indonesia                             |



## 1. Индекси на потребителските цени<sup>1</sup> Consumer price index numbers<sup>1</sup>

(Продължение и край)  
(Continued and end)

(2000 = 100)

| Страни          | 2005  | 2006  | 2007  | 2008  | Country        |
|-----------------|-------|-------|-------|-------|----------------|
| Канада          | 112.2 | 114.4 | 116.9 | 119.7 | Canada         |
| Колумбия        | 139.6 | 145.2 | 153.4 | 166.0 | Colombia       |
| Мароко          | 107.2 | 110.8 | 113.0 | 117.4 | Morocco        |
| Мексико         | 127.2 | 131.8 | 137.0 | 144.0 | Mexico         |
| Нова Зеландия   | 113.0 | 116.8 | 119.6 | 124.4 | New Zealand    |
| Република Корея | 117.8 | 120.5 | 123.5 | 129.3 | Korea, Rep. of |
| Русия           | 199.7 | 219.0 | 238.8 | 272.5 | Russian Fed.   |
| САЩ             | 113.4 | 117.1 | 120.4 | 125.0 | USA            |
| Тунис           | 113.8 | 118.9 | 122.6 | 128.8 | Tunisia        |
| ЮАР             | 128.0 | 134.0 | 143.5 | 160.0 | South Africa   |
| Япония          | 97.8  | 98.1  | 98.1  | 99.5  | Japan          |

<sup>1</sup> Източник: UN, Monthly Bulletin of Statistics, No.11, November 2009.

<sup>2</sup> Без тютюневите изделия.

<sup>3</sup> Без наемите.

<sup>1</sup> Source: UN, Monthly Bulletin of Statistics, No.11, November 2009.

<sup>2</sup> Excl. tobacco.

<sup>3</sup> Excl. rent.



**ИЗНОС И ВНОС**  
**EXPORTS AND IMPORTS**



1. Износ и внос<sup>1</sup>  
Exports and imports<sup>1</sup>

(Милиони щатски долари)  
(Million U.S. dollars)

| Страни              | 2005                    |                        | 2006                    |                        | 2007                    |                        | 2008                    |                        | Country                  |
|---------------------|-------------------------|------------------------|-------------------------|------------------------|-------------------------|------------------------|-------------------------|------------------------|--------------------------|
|                     | износ<br>Exports<br>FOB | внос<br>Imports<br>CIF | износ<br>Exports<br>FOB | внос<br>Imports<br>CIF | износ<br>Exports<br>FOB | внос<br>Imports<br>CIF | износ<br>Exports<br>FOB | внос<br>Imports<br>CIF |                          |
| <b>ЕС-27</b>        |                         |                        |                         |                        |                         |                        |                         |                        | <b>EU-27</b>             |
| Австрия             | 117722                  | 119950                 | 130376                  | 130945                 | 157317                  | 156760                 | 173090                  | 176087                 | Austria                  |
| Белгия              | 335868                  | 318768                 | 366938                  | 351908                 | 432287                  | 413565                 | 477343                  | 470822                 | Belgium                  |
| <b>България</b>     | <b>11739</b>            | <b>18162</b>           | <b>15101</b>            | <b>23270</b>           | <b>18575</b>            | <b>30086</b>           | <b>22587</b>            | <b>37369</b>           | <b>Bulgaria</b>          |
| Великобритания      | 371381                  | 483066                 | 428261                  | 547543                 | 434790                  | 622125                 | 458779                  | 631549                 | UK                       |
| Германия            | 977970                  | 780514                 | 1122112                 | 922376                 | 1323818                 | 1055997                | 1463881                 | 1198965                | Germany                  |
| Гърция              | 15511                   | 49817                  | 20180                   | 59121                  | 23472                   | 75100                  | 25231                   | 77831                  | Greece                   |
| Дания               | 83569                   | 74265                  | 91703                   | 85103                  | 102863                  | 98860                  | 115784                  | 111324                 | Denmark                  |
| Ирландия            | 109605                  | 69177                  | 104639                  | 83889                  | 122624                  | 85626                  | 126150                  | 82670                  | Ireland                  |
| Испания             | 191021                  | 287610                 | 213350                  | 326046                 | 246752                  | 382651                 | 277695                  | 417049                 | Spain                    |
| Италия              | 372962                  | 384837                 | 416231                  | 440852                 | 499933                  | 509937                 | 548842                  | 558422                 | Italy                    |
| Люксембург          | 12699                   | 17565                  | 14172                   | 19434                  | 16021                   | 22168                  | 17857                   | 25044                  | Luxembourg               |
| Нидерландия         | 349844                  | 310600                 | 399635                  | 358510                 | 476806                  | 421084                 | 541445                  | 488960                 | Netherlands              |
| Полша               | 89214                   | 100759                 | 110941                  | 127260                 | 138756                  | 162437                 | 168705                  | 204926                 | Poland                   |
| Португалия          | 32129                   | 53399                  | 42890                   | 65605                  | 50241                   | 76369                  | 57057                   | 89736                  | Portugal                 |
| Румъния             | 27730                   | 40463                  | 32336                   | 51106                  | 40042                   | 69602                  | 49539                   | 82965                  | Romania                  |
| Словакия            | 31997                   | 36168                  | 41939                   | 47250                  | 57766                   | 62102                  | 70982                   | 74034                  | Slovakia                 |
| Унгария             | 62179                   | 65783                  | 74217                   | 77206                  | 93379                   | 94373                  | 107466                  | 106380                 | Hungary                  |
| Финландия           | 65240                   | 58474                  | 77287                   | 69447                  | 90091                   | 81756                  | 96879                   | 92125                  | Finland                  |
| Франция             | 443886                  | 486489                 | 488458                  | 539582                 | 550850                  | 623449                 | 606039                  | 706085                 | France                   |
| Чехия               | 77988                   | 76343                  | 95165                   | 93453                  | 122760                  | 118467                 | 146090                  | 141835                 | Czech Rep.               |
| Швеция              | 130205                  | 111324                 | 147236                  | 126609                 | 166834                  | 148977                 | 183093                  | 165122                 | Sweden                   |
| Турция              | 73476                   | 116774                 | 85535                   | 139576                 | 107136                  | 169792                 | 132003                  | 201823                 | Turkey                   |
| Норвегия            | 101917                  | 54786                  | 120550                  | 63349                  | 137975                  | 79778                  | 165251                  | 87896                  | Norway                   |
| Швейцария           | 126099                  | 119784                 | 141679                  | 132030                 | 164809                  | 153181                 | 191810                  | 173684                 | Switzerland              |
| <b>Останал свят</b> |                         |                        |                         |                        |                         |                        |                         |                        | <b>Rest of the world</b> |
| Австралия           | 105833                  | 125283                 | 123316                  | 139279                 | 141122                  | 165364                 | 187235                  | 200496                 | Australia                |
| Аржентина           | 40351                   | 28693                  | 46568                   | 34158                  | 55779                   | 44707                  | 70588                   | 57413                  | Argentina                |
| Бразилия            | 118529                  | 77628                  | 137807                  | 95836                  | 160649                  | 126563                 | 197942                  | 182409                 | Brazil                   |
| Венецуела           | 51859                   | 24027                  | 59208                   | 33615                  | 69165                   | 46097                  | 93242                   | 49602                  | Venezuela                |
| Египет              | 10652                   | 19816                  | 13694                   | 20722                  | 16200                   | 27063                  | 26246                   | 48775                  | Egypt                    |
| Еквадор             | 10100                   | 10287                  | 12728                   | 12114                  | 13852                   | 13565                  | 18490                   | 18692                  | Ecuador                  |
| Индия               | 99618                   | 142865                 | 120863                  | 175234                 | 145513                  | 215718                 | 177603                  | 293377                 | India                    |
| Индонезия           | 86721                   | 75631                  | 103493                  | 78781                  | 118728                  | 93088                  | 147640                  | 129767                 | Indonesia                |
| Канада              | 359411                  | 323365                 | 389513                  | 348958                 | 416431                  | 379792                 | 452170                  | 407169                 | Canada                   |
| Китай <sup>2</sup>  | 761953                  | 659953                 | 969380                  | 791605                 | 1217815                 | 956284                 | 1428660                 | 1131620                | China <sup>2</sup>       |
| Нова Зеландия       | 21728                   | 26234                  | 22434                   | 26430                  | 26946                   | 30886                  | 30582                   | 34374                  | New Zealand              |
| Пакистан            | 16050                   | 25356                  | 16932                   | 29828                  | 17837                   | 32590                  | .                       | 42326                  | Pakistan                 |
| Перу                | 17368                   | 12084                  | 23830                   | 14897                  | 27882                   | 19580                  | 31529                   | 28373                  | Peru                     |

## 1. Износ и внос<sup>1</sup>

### Exports and imports<sup>1</sup>

(Продължение и край)  
(Continued and end)

(Милиони щатски долари)  
(Million U.S. dollars)

| Страни          | 2005                    |                        | 2006                    |                        | 2007                    |                        | 2008                    |                        | Country        |
|-----------------|-------------------------|------------------------|-------------------------|------------------------|-------------------------|------------------------|-------------------------|------------------------|----------------|
|                 | износ<br>Exports<br>FOB | внос<br>Imports<br>CIF | износ<br>Exports<br>FOB | внос<br>Imports<br>CIF | износ<br>Exports<br>FOB | внос<br>Imports<br>CIF | износ<br>Exports<br>FOB | внос<br>Imports<br>CIF |                |
| Република Корея | 284419                  | 261238                 | 325465                  | 309383                 | 371554                  | 356648                 | 422007                  | 435275                 | Korea, Rep. of |
| Русия           | 241473                  | 98708                  | 301244                  | 137807                 | 351930                  | 199754                 | 467666                  | 266989                 | Russian Fed.   |
| САЩ             | 907158                  | 1732350                | 1038270                 | 1919430                | 1162980                 | 2017330                | 1301110                 | 2165240                | USA            |
| Сирия           | 9174                    | 10862                  | 10919                   | 11488                  | 12520                   | 14801                  | .                       | .                      | Syria          |
| Тунис           | 10494                   | 13177                  | 11513                   | 14865                  | 15029                   | 18980                  | 19319                   | 24612                  | Tunisia        |
| Япония          | 594986                  | 514988                 | 649948                  | 579609                 | 709668                  | 619845                 | 786434                  | 762575                 | Japan          |

<sup>1</sup> Източник: UN, Monthly Bulletin of Statistics, No. 8, August 2009.

<sup>2</sup> Без Хонконг, Макао и Тайван.

<sup>1</sup> Source: UN, Monthly Bulletin of Statistics, No. 8, August 2009.

<sup>2</sup> Excl. Hong Kong SAR, Macao SAR and Taiwan Province of China.



**СЕЛСКО СТОПАНСТВО  
AGRICULTURE**





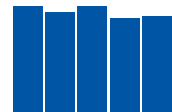
### 1. Икономически сметки за селското стопанство – брутна добавена стойност по базисни цени<sup>1</sup> Economic accounts for agriculture – gross value added at basic prices<sup>1</sup>

(Милиони евро)  
(Million Euro)

| Страни          | 2002            | 2003            | 2004            | 2005            | 2006            | 2007            | 2008            | Country         |
|-----------------|-----------------|-----------------|-----------------|-----------------|-----------------|-----------------|-----------------|-----------------|
| <b>ЕС-27</b>    | <b>158503.6</b> | <b>158926.6</b> | <b>168837.7</b> | <b>149061.8</b> | <b>143708.1</b> | <b>156006.3</b> | <b>152543.3</b> | <b>EU-27</b>    |
| Австрия         | 2589.0          | 2581.0          | 2714.6          | 2312.9          | 2466.2          | 2872.3          | 2878.6          | Austria         |
| Белгия          | 2381.2          | 2483.6          | 2578.7          | 2212.1          | 2519.7          | 2575.3          | 2004.5          | Belgium         |
| <b>България</b> | <b>1605.1</b>   | <b>1532.2</b>   | <b>1588.8</b>   | <b>1544.3</b>   | <b>1478.8</b>   | <b>1227.2</b>   | <b>1885.7</b>   | <b>Bulgaria</b> |
| Великобритания  | 10704.1         | 10512.7         | 10340.7         | 7321.9          | 7410.2          | 7954.6          | 8354.7          | UK              |
| Германия        | 16131.8         | 14781.6         | 18651.2         | 12811.7         | 13168.9         | 16031.2         | 15552.7         | Germany         |
| Гърция          | 7843.2          | 8007.9          | 7894.5          | 7857.7          | 6209.0          | 6502.7          | 6064.3          | Greece          |
| Дания           | 2896.2          | 2871.6          | 3102.5          | 2285.2          | 2337.9          | 2392.2          | 1518.4          | Denmark         |
| Естония         | 182.0           | 160.4           | 205.1           | 218.2           | 235.6           | 305.6           | 221.6           | Estonia         |
| Ирландия        | 2422.8          | 2514.4          | 2640.9          | 2041.9          | 1591.3          | 1913.9          | 1619.9          | Ireland         |
| Испания         | 24443.1         | 27308.7         | 26531.9         | 24537.0         | 21577.7         | 25169.4         | 23982.5         | Spain           |
| Италия          | 27853.3         | 28208.9         | 29542.8         | 25945.6         | 25464.9         | 25518.8         | 26027.0         | Italy           |
| Кипър           | 369.6           | 362.5           | 330.9           | 332.3           | 305.6           | 297.2           | 301.1           | Cyprus          |
| Латвия          | 230.5           | 223.0           | 278.6           | 280.0           | 307.7           | 342.4           | 295.5           | Latvia          |
| Литва           | 369.3           | 421.2           | 512.8           | 602.0           | 555.4           | 768.8           | 740.3           | Lithuania       |
| Люксембург      | 120.6           | 120.1           | 128.0           | 106.4           | 104.2           | 120.4           | 111.5           | Luxembourg      |
| Малта           | 69.8            | 63.8            | 61.4            | 57.8            | 58.6            | 55.4            | 56.1            | Malta           |
| Нидерландия     | 8326.3          | 8660.6          | 8045.4          | 8238.3          | 9186.8          | 9037.3          | 7991.4          | Netherlands     |
| Полша           | 4960.6          | 4147.3          | 5891.9          | 6092.4          | 6471.3          | 8136.1          | 7942.7          | Poland          |
| Португалия      | 2556.2          | 2676.9          | 2794.9          | 2389.1          | 2474.4          | 2109.6          | 2094.0          | Portugal        |
| Румъния         | 5198.0          | 5653.4          | 7192.3          | 6189.0          | 7017.4          | 6248.7          | 8378.8          | Romania         |
| Словакия        | 507.5           | 387.6           | 555.8           | 433.4           | 490.2           | 506.8           | 621.3           | Slovakia        |
| Словения        | 503.1           | 387.2           | 488.6           | 479.9           | 466.8           | 429.6           | 410.7           | Slovenia        |
| Унгария         | 2028.3          | 1899.6          | 2372.4          | 2209.1          | 2182.5          | 2273.2          | 2613.5          | Hungary         |
| Финландия       | 1607.5          | 1538.1          | 1530.2          | 1554.7          | 1095.0          | 1361.2          | 1023.6          | Finland         |
| Франция         | 30010.2         | 28853.4         | 29958.7         | 28770.8         | 26141.8         | 29286.8         | 27292.3         | France          |
| Чехия           | 932.9           | 850.0           | 1285.2          | 1000.2          | 1004.5          | 1208.3          | 1211.8          | Czech Rep.      |
| Швеция          | 1661.6          | 1718.8          | 1619.0          | 1238.2          | 1385.7          | 1361.4          | 1348.9          | Sweden          |

<sup>1</sup> Източник: Евростат - <http://epp.eurostat.ec.europa.eu/>.

<sup>1</sup> Source: Eurostat - <http://epp.eurostat.ec.europa.eu/>.



## 2. Номинална стойност на индексите на цените на производител в селското стопанство<sup>1</sup>

Nominal value of producer price indices in agriculture<sup>1</sup>

(2000 = 100)

| Страни          | 2002         | 2003         | 2004         | 2005         | 2006         | 2007         | 2008         | Country         |
|-----------------|--------------|--------------|--------------|--------------|--------------|--------------|--------------|-----------------|
| <b>ЕС-27</b>    | <b>103.9</b> | <b>107.9</b> | <b>108.6</b> | <b>106.5</b> | <b>112.2</b> | <b>122.6</b> | <b>129.3</b> | <b>EU-27</b>    |
| Австрия         | 101.7        | 102.1        | 101.5        | 102.6        | 107.8        | 116.2        | 121.0*       | Austria         |
| Белгия          | 94.7         | 97.7         | 99.7         | 100.8        | 110.3        | 112.6        | 109.1        | Belgium         |
| <b>България</b> | <b>102.5</b> | <b>104.8</b> | <b>116.4</b> | <b>100.3</b> | <b>104.0</b> | <b>125.4</b> | <b>136.7</b> | <b>Bulgaria</b> |
| Великобритания  | 103.3        | 109.9        | 113.2        | 109.7        | 114.2        | 129.3        | 155.8        | UK              |
| Германия        | 100.0        | 101.3        | 99.7         | 98.8         | 107.5        | 118.2        | 121.6        | Germany         |
| Гърция          | 113.6        | 123.6        | 121.2        | 125.0        | 133.2        | 142.6        | 147.2        | Greece          |
| Дания           | 96.9         | 92.5         | 94.9         | 93.4         | 98.8         | 101.0        | 113.6        | Denmark         |
| Естония         | .            | .            | 127.4        | 130.8        | 133.6        | 145.4        | 163.5        | Estonia         |
| Ирландия        | 100.0        | 99.6         | 101.8        | 102.3        | 107.4        | 118.0        | 122.3        | Ireland         |
| Испания         | 100.3        | 105.8        | 106.8        | 110.2        | 109.2        | 115.8        | 119.2        | Spain           |
| Италия          | 107.2        | 113.9        | 111.6        | 105.7        | 109.0        | 113.3        | 120.4        | Italy           |
| Кипър           | .            | .            | 121.0        | 121.9        | 128.7        | 134.7        | 157.0        | Cyprus          |
| Латвия          | 106.7        | 104.7        | 124.1        | 140.3        | 147.1        | 175.3        | 186.2        | Latvia          |
| Литва           | 114.2        | 101.9        | 102.9        | 116.4        | 137.3        | 164.6        | 165.7        | Lithuania       |
| Люксембург      | 99.5         | 100.5        | 103.8        | 103.1        | 104.9        | 113.9        | 121.5        | Luxembourg      |
| Малта           | 110.3        | 103.9        | 98.8         | 97.8         | 97.2         | 103.4        | 108.0        | Malta           |
| Нидерландия     | 103.7        | 104.9        | 99.6         | 101.0        | 112.4        | 118.0        | 116.2        | Netherlands     |
| Полша           | 94.8         | 96.6         | 105.7        | 103.7        | 111.5        | 127.7        | 124.2        | Poland          |
| Португалия      | 104.5        | 112.2        | 111.4        | 108.9        | 113.3        | 118.3        | 121.6        | Portugal        |
| Румъния         | 175.7        | 191.1        | 230.8        | 215.8        | 236.2        | 282.0        | 313.4        | Romania         |
| Словакия        | 106.8        | 101.5        | 103.8        | 101.3        | 101.1        | 106.6        | 111.0        | Slovakia        |
| Словения        | 109.9        | 113.5        | 112.2        | 113.7        | 118.9        | 128.6        | 145.1        | Slovenia        |
| Унгария         | 104.3        | 110.5        | 104.5        | 105.2        | 116.3        | 142.1        | 137.9        | Hungary         |
| Финландия       | 103.7        | 99.0         | 102.0        | 98.9         | 103.2        | 109.3        | 120.9        | Finland         |
| Франция         | 99.9         | 103.6        | 101.8        | 97.4         | 102.3        | 113.9        | 121.2        | France          |
| Чехия           | 100.1        | 96.4         | 102.9        | 96.2         | 97.3         | 113.6        | 123.6        | Czech Rep.      |
| Швеция          | 102.2        | 100.7        | 99.1         | 97.6         | 101.5        | 115.1        | 114.7        | Sweden          |

<sup>1</sup> Източник: Евростат - <http://epp.eurostat.ec.europa.eu/>.

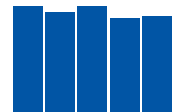
<sup>1</sup> Source: Eurostat - <http://epp.eurostat.ec.europa.eu/>.

### 3. Номинална стойност на индексите на цените на производител в растениевъдството<sup>1</sup> Nominal value of producer price indices in crop output<sup>1</sup>

(2000 = 100)

| Страни          | 2002         | 2003         | 2004         | 2005         | 2006         | 2007         | 2008         | Country         |
|-----------------|--------------|--------------|--------------|--------------|--------------|--------------|--------------|-----------------|
| <b>ЕС-27</b>    | <b>106.7</b> | <b>114.7</b> | <b>113.0</b> | <b>107.7</b> | <b>116.6</b> | <b>133.1</b> | <b>136.1</b> | <b>EU-27</b>    |
| Австрия         | 105.8        | 114.5        | 106.3        | 103.7        | 112.8        | 132.7        | 121.4*       | Austria         |
| Белгия          | 104.3        | 108.6        | 104.5        | 106.1        | 122.5        | 123.7        | 108.5        | Belgium         |
| <b>България</b> | <b>92.5</b>  | <b>107.8</b> | <b>112.2</b> | <b>93.0</b>  | <b>103.8</b> | <b>148.3</b> | <b>153.3</b> | <b>Bulgaria</b> |
| Великобритания  | 104.0        | 110.7        | 115.0        | 108.6        | 118.1        | 143.9        | 164.4        | UK              |
| Германия        | 103.8        | 111.4        | 103.2        | 98.9         | 116.9        | 132.0        | 129.3        | Germany         |
| Гърция          | 117.0        | 130.5        | 126.3        | 129.3        | 138.5        | 151.8        | 156.1        | Greece          |
| Дания           | 99.0         | 102.3        | 102.3        | 95.2         | 100.1        | 120.7        | 134.1        | Denmark         |
| Естония         | .            | .            | 125.0        | 121.2        | 133.7        | 163.7        | 176.4        | Estonia         |
| Ирландия        | 110.4        | 116.0        | 104.4        | 112.0        | 133.9        | 162.2        | 137.9        | Ireland         |
| Испания         | 100.3        | 108.7        | 108.4        | 113.1        | 107.9        | 117.9        | 121.4        | Spain           |
| Италия          | 111.7        | 120.4        | 117.5        | 108.3        | 110.8        | 117.1        | 124.3        | Italy           |
| Кипър           | .            | .            | 112.8        | 113.0        | 138.5        | 146.5        | 171.0        | Cyprus          |
| Латвия          | 111.6        | 106.4        | 122.8        | 133.4        | 143.6        | 197.6        | 199.2        | Latvia          |
| Литва           | 127.5        | 114.8        | 106.8        | 120.5        | 157.8        | 197.6        | 187.2        | Lithuania       |
| Люксембург      | 115.6        | 121.7        | 123.4        | 119.6        | 125.4        | 139.3        | 142.9        | Luxembourg      |
| Малта           | 125.2        | 119.1        | 96.9         | 98.7         | 99.3         | 115.0        | 111.3        | Malta           |
| Нидерландия     | 110.9        | 114.3        | 104.3        | 105.0        | 124.8        | 128.4        | 118.7        | Netherlands     |
| Полша           | 96.5         | 103.6        | 102.3        | 99.5         | 117.5        | 141.9        | 131.1        | Poland          |
| Португалия      | 109.1        | 119.8        | 120.3        | 115.7        | 120.1        | 125.2        | 126.6        | Portugal        |
| Румъния         | 154.9        | 182.8        | 232.9        | 188.4        | 233.9        | 309.4        | 334.5        | Romania         |
| Словакия        | 109.8        | 108.8        | 115.1        | 102.7        | 103.8        | 128.7        | 130.7        | Slovakia        |
| Словения        | 114.5        | 126.2        | 114.1        | 115.6        | 127.0        | 150.4        | 169.5        | Slovenia        |
| Унгария         | 94.6         | 113.7        | 98.0         | 97.4         | 114.9        | 161.4        | 137.3        | Hungary         |
| Финландия       | 101.3        | 104.3        | 107.5        | 99.4         | 104.2        | 123.4        | 132.7        | Finland         |
| Франция         | 101.4        | 107.9        | 104.6        | 96.1         | 103.5        | 123.2        | 128.3        | France          |
| Чехия           | 107.1        | 106.2        | 115.4        | 92.6         | 99.1         | 131.6        | 147.2        | Czech Rep.      |
| Швеция          | 104.2        | 106.1        | 108.1        | 103.0        | 109.8        | 139.9        | 136.3        | Sweden          |

<sup>1</sup> Източник: Евростат - <http://epp.eurostat.ec.europa.eu/>.<sup>1</sup> Source: Eurostat - <http://epp.eurostat.ec.europa.eu/>.



#### 4. Номинална стойност на индексите на цените на производител в животновъдството<sup>1</sup> Nominal value of producer price indices in animal output<sup>1</sup>

(2000 = 100)

| Страни          | 2002         | 2003         | 2004         | 2005         | 2006         | 2007         | 2008         | Country         |
|-----------------|--------------|--------------|--------------|--------------|--------------|--------------|--------------|-----------------|
| <b>ЕС-27</b>    | <b>101.5</b> | <b>101.2</b> | <b>104.1</b> | <b>105.3</b> | <b>107.7</b> | <b>111.9</b> | <b>122.2</b> | <b>EU-27</b>    |
| Австрия         | 99.6         | 95.9         | 99.0         | 102.1        | 105.4        | 108.0        | 120.9        | Austria         |
| Белгия          | 94.1         | 96.0         | 96.7         | 97.6         | 102.7        | 105.7        | 109.4        | Belgium         |
| <b>България</b> | <b>109.0</b> | <b>102.8</b> | <b>119.2</b> | <b>105.0</b> | <b>104.2</b> | <b>110.5</b> | <b>125.9</b> | <b>Bulgaria</b> |
| Великобритания  | 102.7        | 109.4        | 112.0        | 110.4        | 111.6        | 119.5        | 150.1        | UK              |
| Германия        | 97.6         | 94.7         | 97.4         | 98.7         | 101.4        | 109.3        | 116.5        | Germany         |
| Гърция          | 105.4        | 106.7        | 108.9        | 114.6        | 120.2        | 120.4        | 125.8        | Greece          |
| Дания           | 96.1         | 88.8         | 92.1         | 92.7         | 98.4         | 93.5         | 105.8        | Denmark         |
| Естония         | .            | .            | 127.9        | 132.8        | 133.5        | 141.5        | 159.9        | Estonia         |
| Ирландия        | 98.2         | 96.9         | 101.4        | 100.7        | 103.0        | 110.6        | 119.7        | Ireland         |
| Испания         | 100.3        | 101.6        | 104.3        | 105.9        | 111.1        | 112.9        | 116.1        | Spain           |
| Италия          | 99.5         | 102.9        | 101.5        | 101.4        | 106.0        | 106.9        | 113.7        | Italy           |
| Кипър           | .            | .            | 129.8        | 131.7        | 118.2        | 121.9        | 142.0        | Cyprus          |
| Латвия          | 103.6        | 103.6        | 124.9        | 144.5        | 149.3        | 161.7        | 178.3        | Latvia          |
| Литва           | 99.3         | 87.4         | 98.5         | 111.7        | 114.2        | 127.5        | 141.4        | Lithuania       |
| Люксембург      | 95.9         | 95.8         | 99.3         | 99.3         | 100.2        | 108.1        | 116.6        | Luxembourg      |
| Малта           | 100.5        | 98.2         | 99.5         | 97.4         | 96.4         | 99.1         | 106.7        | Malta           |
| Нидерландия     | 96.0         | 94.9         | 94.4         | 96.8         | 99.1         | 106.7        | 113.5        | Netherlands     |
| Полша           | 93.0         | 89.4         | 109.1        | 108.0        | 105.5        | 113.4        | 117.2        | Poland          |
| Португалия      | 98.7         | 102.4        | 100.0        | 100.3        | 104.6        | 109.4        | 115.2        | Portugal        |
| Румъния         | 207.2        | 201.6        | 228.1        | 252.3        | 239.0        | 248.1        | 287.3        | Romania         |
| Словакия        | 106.0        | 99.1         | 99.4         | 100.8        | 100.1        | 98.1         | 103.3        | Slovakia        |
| Словения        | 107.9        | 107.9        | 111.3        | 112.8        | 115.3        | 118.9        | 134.2        | Slovenia        |
| Унгария         | 114.4        | 107.1        | 111.3        | 113.3        | 117.8        | 122.0        | 138.6        | Hungary         |
| Финландия       | 104.9        | 96.4         | 99.2         | 98.6         | 102.7        | 102.4        | 114.8        | Finland         |
| Франция         | 98.2         | 98.6         | 98.5         | 98.8         | 100.8        | 102.9        | 112.8        | France          |
| Чехия           | 96.4         | 91.4         | 96.4         | 98.2         | 94.4         | 96.0         | 100.9        | Czech Rep.      |
| Швеция          | 101.1        | 97.5         | 93.8         | 94.4         | 96.6         | 100.6        | 102.1        | Sweden          |

<sup>1</sup> Източник: Евростат - <http://epp.eurostat.ec.europa.eu/>.<sup>1</sup> Source: Eurostat - <http://epp.eurostat.ec.europa.eu/>.

### 5. Номинална стойност на индексите на цените на средствата за производство в селското стопанство<sup>1</sup> Nominal value of price indices of production means in agriculture<sup>1</sup>

(2000 = 100)

| Страни          | 2002         | 2003         | 2004         | 2005         | 2006         | 2007          | 2008         | Country         |
|-----------------|--------------|--------------|--------------|--------------|--------------|---------------|--------------|-----------------|
| <b>ЕС-27</b>    | <b>104.8</b> | <b>106.6</b> | <b>111.4</b> | <b>112.9</b> | <b>116.3</b> | <b>124.7*</b> | <b>139.6</b> | <b>EU-27</b>    |
| Австрия         | 101.6        | 103.6        | 107.0        | 108.4        | 111.4        | 118.6         | 128.9        | Austria         |
| Белгия          | 103.1        | 103.2        | 103.5        | 107.6        | 110.4        | 121.9         | 139.9        | Belgium         |
| <b>България</b> | .            | .            | .            | .            | .            | .             | .            | <b>Bulgaria</b> |
| Великобритания  | 103.2        | 105.9        | 112.7        | 115.0        | 119.6        | 130.2         | 162.9        | UK              |
| Германия        | 103.6        | 103.9        | 107.6        | 108.0        | 111.2        | 119.1         | 115.6        | Germany         |
| Гърция          | 105.0        | 109.1        | 117.3        | 123.3        | 128.2        | 136.3         | 152.8        | Greece          |
| Дания           | 107.0        | 105.7        | 109.1        | 110.8        | 112.6        | 122.3         | 146.0        | Denmark         |
| Естония         | .            | .            | .            | .            | .            | .             | .            | Estonia         |
| Ирландия        | 106.2        | 108.7        | 112.5        | 117.0        | 121.7        | 129.0         | 149.6        | Ireland         |
| Испания         | 103.7        | 105.1        | 109.2        | 111.3        | 115.0        | 121.6         | 143.1        | Spain           |
| Италия          | 105.8        | 108.9        | 114.1        | 111.9        | 115.3        | 123.4         | 137.0        | Italy           |
| Кипър           | .            | .            | 142.8        | 154.1        | 157.3        | 172.5         | 200.0        | Cyprus          |
| Латвия          | 102.3        | 106.6        | 115.2        | 135.9        | 147.8        | 165.2         | 199.0        | Latvia          |
| Литва           | .            | .            | .            | .            | .            | .             | 153.8        | Lithuania       |
| Люксембург      | 104.8        | 106.2        | 110.9        | 112.2        | 112.1        | 119.4         | 133.1        | Luxembourg      |
| Малта           | 101.7        | 97.3         | 102.7        | 105.9        | 108.7        | 115.5         | 138.3        | Malta           |
| Нидерландия     | 107.2        | 109.1        | 110.8        | 112.5        | 119.0        | 128.2         | 139.2        | Netherlands     |
| Полша           | 109.0        | 112.3        | 120.8        | 123.6        | 124.0        | 133.9         | 149.3        | Poland          |
| Португалия      | 104.3        | 105.6        | 110.1        | 113.8        | 115.5        | 123.6         | 135.9        | Portugal        |
| Румъния         | .            | .            | .            | .            | .            | .             | .            | Romania         |
| Словакия        | .            | .            | 115.3        | 116.3        | 122.5        | 128.7         | 143.0        | Slovakia        |
| Словения        | 115.4        | 120.9        | 131.7        | 133.4        | 138.2        | 150.9         | 179.1        | Slovenia        |
| Унгария         | 112.9        | 119.8        | 129.4        | 129.3        | 136.7        | 156.0         | 178.2        | Hungary         |
| Финландия       | 102.8        | 104.2        | 107.1        | 110.8        | 116.1        | 127.2         | 139.5        | Finland         |
| Франция         | 103.6        | 105.0        | 108.8        | 110.9        | 114.0        | 120.4         | 135.8        | France          |
| Чехия           | 103.3        | 101.7        | 108.4        | 107.8        | 108.6        | 115.7         | 128.5        | Czech Rep.      |
| Швеция          | 107.1        | 109.3        | 113.4        | 115.6        | 119.0        | 127.6         | 146.3        | Sweden          |

<sup>1</sup> Източник: Евростат - <http://epp.eurostat.ec.europa.eu/>.

<sup>1</sup> Source: Eurostat - <http://epp.eurostat.ec.europa.eu/>.

6. Пшеница<sup>1</sup>  
Wheat<sup>1</sup>

| Страни          | 2003  | 2004           | 2005           | 2006           | 2007           | 2008            | Country         |
|-----------------|---|----------------|----------------|----------------|----------------|-----------------|-----------------|
|                 | Площи - хиляди хектари<br>Area under crops - 1 000 ha |                |                |                |                |                 |                 |
| <b>ЕС-27</b>    | <b>24733.6</b>  | <b>26650.5</b> | <b>26474.9</b> | <b>24857.3</b> | <b>24797.1</b> | <b>26516.8*</b> | <b>EU-27</b>    |
| Австрия         | 272.0   | 290.2          | 289.0          | 284.6          | 293.0          | 296.8           | Austria         |
| Белгия          | 199.3   | 213.0          | 213.8          | 210.4          | 210.0          | 224.1           | Belgium         |
| <b>България</b> | <b>841.0</b>  | <b>1039.7</b>  | <b>1101.8</b>  | <b>970.4</b>   | <b>1088.0</b>  | <b>1111.5</b>   | <b>Bulgaria</b> |
| Великобритания  | 1836.8  | 1990.4         | 1867.0         | 1833.0         | 1816.0         | 2080.0          | UK              |
| Германия        | 2963.7  | 3111.7         | 3173.7         | 3114.7         | 2992.1         | 3213.5          | Germany         |
| Гърция          | 851.3   | 838.8          | 845.5          | 685.0          | 623.3          | 657.1           | Greece          |
| Дания           | 664.3   | 666.4          | 675.6          | 686.3          | 688.8          | 638.2           | Denmark         |
| Естония         | 67.2  | 78.4           | 85.4           | 90.9           | 99.5           | 107.6           | Estonia         |
| Ирландия        | 95.7  | 102.7          | 95.2           | 87.5           | 84.3           | 104.9           | Ireland         |
| Испания         | 2220.6  | 2175.0         | 2274.1         | 1920.2         | 1803.3         | 2067.0*         | Spain           |
| Италия          | 2266.2  | 2354.0         | 2122.9         | 1925.7         | 2100.4         | 2289.1          | Italy           |
| Кипър           | 7.2   | 7.5            | 5.3            | 6.5            | 5.3            | 5.3*            | Cyprus          |
| Латвия          | 167.8   | 169.9          | 187.5          | 215.1          | 224.6          | 256.6           | Latvia          |
| Литва           | 336.5   | 355.1          | 369.5          | 343.8          | 354.6          | 403.5           | Lithuania       |
| Люксембург      | 11.2  | 11.7           | 11.9           | 12.7           | 12.6           | 14.6            | Luxembourg      |
| Малта           | -   | -              | -              | -              | -              | -               | Malta           |
| Нидерландия     | 129.2   | 137.3          | 135.7          | 140.0          | 141.3          | 156.5           | Netherlands     |
| Полша           | 2308.0  | 2310.7         | 2218.1         | 2175.7         | 2112.0         | 2278.0          | Poland          |
| Португалия      | 174.3   | 187.4          | 122.7          | 104.7          | 54.9           | 88.3            | Portugal        |
| Румъния         | 1735.2  | 2295.9         | 2476.0         | 2012.6         | 1975.0         | 2110.3          | Romania         |
| Словакия        | 308.4   | 369.4          | 375.8          | 350.9          | 360.7          | 373.7           | Slovakia        |
| Словения        | 35.6  | 32.4           | 30.1           | 32.1           | 31.9           | 35.3            | Slovenia        |
| Унгария         | 1113.8  | 1173.8         | 1130.7         | 1074.7         | 1111.3         | 1130.2          | Hungary         |
| Финландия       | 191.6   | 235.5          | 215.1          | 192.4          | 203.9          | 219.6           | Finland         |
| Франция         | 4877.1  | 5237.4         | 5277.9         | 5245.7         | 5238.8         | 5492.5          | France          |
| Чехия           | 648.4   | 863.2          | 820.4          | 781.5          | 811.0          | 802.3           | Czech Rep.      |
| Швеция          | 411.0   | 403.1          | 354.1          | 360.2          | 360.5          | 360.5           | Sweden          |

6. Пшеница<sup>1</sup>  
Wheat<sup>1</sup>(Продължение и край)  
(Continued and end)

| Страни          | 2003   | 2004            | 2005            | 2006            | 2007            | 2008             | Country         |
|-----------------|--|-----------------|-----------------|-----------------|-----------------|------------------|-----------------|
|                 | Производство - хиляди тонове<br>Production - 1 000 t |                 |                 |                 |                 |                  |                 |
| <b>ЕС-27</b>    | <b>111443.0</b>                                      | <b>149085.0</b> | <b>135166.5</b> | <b>126567.9</b> | <b>119991.0</b> | <b>150377.6*</b> | <b>EU-27</b>    |
| Австрия         | 1191.4   | 1718.8          | 1453.1          | 1396.3          | 1399.3          | 1689.7           | Austria         |
| Белгия          | 1692.9   | 1913.1          | 1799.4          | 1719.5          | 1645.3          | 1944.3           | Belgium         |
| <b>България</b> | <b>2003.9</b>  | <b>3961.2</b>   | <b>3478.1</b>   | <b>3301.9</b>   | <b>2390.6</b>   | <b>4632.2</b>    | <b>Bulgaria</b> |
| Великобритания  | 14327.0  | 15473.0         | 14865.0         | 14735.0         | 13137.0         | 17227.0          | UK              |
| Германия        | 19259.8  | 25427.2         | 23692.7         | 22427.9         | 20828.1         | 25988.6          | Germany         |
| Гърция          | 1631.7   | 1773.7          | 1761.0          | 1576.3          | 1383.5          | 1939.3           | Greece          |
| Дания           | 4701.4   | 4758.5          | 4887.2          | 4801.6          | 4519.2          | 5018.7           | Denmark         |
| Естония         | 144.9  | 196.6           | 263.4           | 219.6           | 345.8           | 342.5            | Estonia         |
| Ирландия        | 794.1  | 1037.2          | 801.7           | 801.0           | 713.4           | 950.7            | Ireland         |
| Испания         | 6019.0   | 7096.7          | 4026.7          | 5521.6          | 6436.4          | 6714.3*          | Spain           |
| Италия          | 6229.5   | 8638.7          | 7717.1          | 7181.7          | 7170.2          | 8859.4           | Italy           |
| Кипър           | 14.3   | 9.9             | 9.2             | 7.3             | 10.7            | 2.9*             | Cyprus          |
| Латвия          | 468.4  | 499.9           | 676.5           | 598.3           | 807.3           | 989.6            | Latvia          |
| Литва           | 1204.1   | 1430.2          | 1379.4          | 809.8           | 1390.7          | 1722.5           | Lithuania       |
| Люксембург      | 68.6   | 80.0            | 71.7            | 75.6            | 70.5            | 97.2             | Luxembourg      |
| Малта           | -  | -               | -               | -               | -               | -                | Malta           |
| Нидерландия     | 1130.1   | 1223.9          | 1174.7          | 1184.5          | 1018.4          | 1366.2           | Netherlands     |
| Полша           | 7858.2   | 9892.5          | 8771.4          | 7059.7          | 8317.3          | 9274.9           | Poland          |
| Португалия      | 149.6  | 292.9           | 81.6            | 249.6           | 102.3           | 203.3            | Portugal        |
| Румъния         | 2479.1   | 7812.4          | 7340.7          | 5526.2          | 3044.5          | 7181.0           | Romania         |
| Словакия        | 930.4  | 1764.8          | 1607.9          | 1342.7          | 1379.6          | 1819.5           | Slovakia        |
| Словения        | 122.9  | 146.8           | 141.3           | 134.4           | 133.0           | 160.0            | Slovenia        |
| Унгария         | 2941.2   | 6006.8          | 5088.2          | 4376.2          | 3986.7          | 5630.8           | Hungary         |
| Финландия       | 679.0  | 782.3           | 801.2           | 684.1           | 796.8           | 787.5            | Finland         |
| Франция         | 30481.0  | 39692.9         | 36885.5         | 35363.6         | 32769.9         | 39001.7          | France          |
| Чехия           | 2637.9   | 5042.5          | 4145.0          | 3506.3          | 3938.9          | 4631.5           | Czech Rep.      |
| Швеция          | 2282.7   | 2412.3          | 2246.8          | 1967.4          | 2255.7          | 2202.2           | Sweden          |

<sup>1</sup> Източник: Евростат - <http://epp.eurostat.ec.europa.eu/>.<sup>1</sup> Source: Eurostat - <http://epp.eurostat.ec.europa.eu/>.

7. Царевица<sup>1</sup>  
Maize<sup>1</sup>

| Страни          | 2003  | 2004           | 2005          | 2006          | 2007          | 2008           | Country         |
|-----------------|---|----------------|---------------|---------------|---------------|----------------|-----------------|
|                 | Площи - хиляди хектари<br>Area under crops - 1 000 ha |                |               |               |               |                |                 |
| <b>ЕС-27</b>    | <b>9786.9</b>   | <b>10110.3</b> | <b>8953.6</b> | <b>8511.7</b> | <b>8286.9</b> | <b>8855.9*</b> | <b>EU-27</b>    |
| Австрия         | 173.3   | 178.7          | 167.2         | 159.3         | 170.9         | 194.1          | Austria         |
| Белгия          | 52.7  | 52.2           | 54.3          | 56.5          | 58.2          | 72.0           | Belgium         |
| <b>България</b> | <b>414.7</b>  | <b>383.2</b>   | <b>298.7</b>  | <b>350.3</b>  | <b>214.4</b>  | <b>329.3</b>   | <b>Bulgaria</b> |
| Великобритания  | -   | -              | -             | -             | 0.0           | -              | UK              |
| Германия        | 463.4   | 461.7          | 443.1         | 401.0         | 403.2         | 520.5          | Germany         |
| Гърция          | 249.8   | 251.4          | 241.0         | 179.0         | 190.5         | 240.0          | Greece          |
| Дания           | -   | -              | -             | -             | -             | -              | Denmark         |
| Естония         | -   | -              | -             | -             | -             | -              | Estonia         |
| Ирландия        | -   | -              | -             | -             | -             | -              | Ireland         |
| Испания         | 476.1   | 479.8          | 417.3         | 344.4         | 361.0         | 366.1*         | Spain           |
| Италия          | 1163.2  | 1196.8         | 1119.5        | 1108.0        | 1053.4        | 991.5          | Italy           |
| Кипър           | -   | -              | -             | -             | -             | -              | Cyprus          |
| Латвия          | -   | -              | -             | -             | -             | -              | Latvia          |
| Литва           | 2.7   | 1.4            | 1.6           | 2.0           | 5.4           | 7.6            | Lithuania       |
| Люксембург      | 0.3   | 0.4            | 0.2           | 0.3           | 0.3           | 0.4            | Luxembourg      |
| Малта           | -   | -              | -             | -             | -             | -              | Malta           |
| Нидерландия     | 24.5  | 22.4           | 20.7          | 19.8          | 19.3          | 22.1           | Netherlands     |
| Полша           | 356.3   | 411.7          | 339.3         | 303.0         | 262.0         | 317.2          | Poland          |
| Португалия      | 141.6   | 137.5          | 110.2         | 102.8         | 104.3         | 109.6          | Portugal        |
| Румъния         | 3159.2  | 3239.1         | 2591.6        | 2483.9        | 2524.7        | 2423.5         | Romania         |
| Словакия        | 150.1   | 147.0          | 152.5         | 153.3         | 157.3         | 154.2          | Slovakia        |
| Словения        | 44.1  | 46.0           | 42.4          | 39.8          | 40.9          | 43.7           | Slovenia        |
| Унгария         | 1144.7  | 1190.1         | 1197.5        | 1215.0        | 1078.8        | 1191.8         | Hungary         |
| Финландия       | -   | -              | -             | -             | -             | -              | Finland         |
| Франция         | 1684.5  | 1821.0         | 1658.3        | 1503.6        | 1530.7        | 1758.5         | France          |
| Чехия           | 85.4  | 89.9           | 98.0          | 89.8          | 111.7         | 113.8          | Czech Rep.      |
| Швеция          | -   | -              | -             | -             | -             | -              | Sweden          |



### 7. Царевица<sup>1</sup> Maize<sup>1</sup>

(Продължение и край)  
(Continued and end)

| Страни          | 2003   | 2004           | 2005           | 2006           | 2007           | 2008            | Country         |
|-----------------|--|----------------|----------------|----------------|----------------|-----------------|-----------------|
|                 | Производство - хиляди тонове<br>Production - 1 000 t |                |                |                |                |                 |                 |
| <b>ЕС-27</b>    | <b>52287.2</b>                                       | <b>71444.9</b> | <b>62795.8</b> | <b>55382.5</b> | <b>48550.8</b> | <b>63328.4*</b> | <b>EU-27</b>    |
| Австрия         | 1452.1   | 1653.7         | 1724.8         | 1471.7         | 1696.5         | 2147.2          | Austria         |
| Белгия          | 554.7  | 637.8          | 634.1          | 575.9          | 698.9          | 858.8           | Belgium         |
| <b>България</b> | <b>1161.1</b>  | <b>2123.0</b>  | <b>1585.7</b>  | <b>1587.8</b>  | <b>312.9</b>   | <b>1368.3</b>   | <b>Bulgaria</b> |
| Великобритания  | -  | -              | -              | -              | 0.0            | -               | UK              |
| Германия        | 3421.6   | 4199.9         | 4082.7         | 3220.3         | 3809.3         | 5105.9          | Germany         |
| Гърция          | 2205.7   | 2210.0         | 2169.0         | 1646.8         | 1927.9         | 2472.0          | Greece          |
| Дания           | -  | -              | -              | -              | -              | -               | Denmark         |
| Естония         | -  | -              | -              | -              | -              | -               | Estonia         |
| Ирландия        | -  | -              | -              | -              | -              | -               | Ireland         |
| Испания         | 4355.0   | 4831.1         | 4119.6         | 3355.7         | 3610.9         | 3624.9*         | Spain           |
| Италия          | 8702.3   | 11366.9        | 10509.8        | 9671.2         | 9809.3         | 9722.9          | Italy           |
| Кипър           | -  | -              | -              | -              | -              | -               | Cyprus          |
| Латвия          | -  | -              | -              | -              | -              | -               | Latvia          |
| Литва           | 8.7  | 3.0            | 4.9            | 4.7            | 26.0           | 32.0            | Lithuania       |
| Люксембург      | 1.9  | 3.6            | 2.1            | 1.9            | 2.1            | 2.3             | Luxembourg      |
| Малта           | -  | -              | -              | -              | -              | -               | Malta           |
| Нидерландия     | 286.4  | 264.7          | 253.1          | 181.2          | 230.6          | 252.3           | Netherlands     |
| Полша           | 1883.7   | 2344.0         | 1945.4         | 1260.7         | 1722.3         | 1844.4          | Poland          |
| Португалия      | 798.0  | 789.4          | 510.4          | 513.7          | 604.5          | 699.7           | Portugal        |
| Румъния         | 9577.0   | 14541.6        | 10388.5        | 8984.7         | 3853.9         | 7849.1          | Romania         |
| Словакия        | 601.4  | 862.4          | 1074.0         | 838.3          | 623.9          | 1260.6          | Slovakia        |
| Словения        | 224.2  | 357.6          | 351.2          | 276.1          | 308.3          | 319.9           | Slovenia        |
| Унгария         | 4532.1   | 8332.4         | 9050.0         | 8281.7         | 4026.7         | 8897.1          | Hungary         |
| Финландия       | -  | -              | -              | -              | -              | -               | Finland         |
| Франция         | 12044.9  | 16372.0        | 13687.7        | 12903.7        | 14528.0        | 16012.5         | France          |
| Чехия           | 476.4  | 551.6          | 702.9          | 606.4          | 758.8          | 858.4           | Czech Rep.      |
| Швеция          | -  | -              | -              | -              | -              | -               | Sweden          |

<sup>1</sup> Източник: Евростат - <http://epp.eurostat.ec.europa.eu/>.

<sup>1</sup> Source: Eurostat - <http://epp.eurostat.ec.europa.eu/>.

8. Слънчоглед<sup>1</sup>  
Sunflower seeds<sup>1</sup>

| Страни          | 2003  | 2004         | 2005         | 2006         | 2007         | 2008         | Country         |
|-----------------|---|--------------|--------------|--------------|--------------|--------------|-----------------|
|                 | Площи - хиляди хектари<br>Area under crops - 1 000 ha |              |              |              |              |              |                 |
| <b>ЕС-27</b>    | .   | .            | .            | .            | .            | .            | <b>EU-27</b>    |
| Австрия         | 25.7  | 29.0         | 30.2         | 34.6         | 26.4         | 26.8         | Austria         |
| Белгия          | .   | .            | .            | .            | .            | .            | Belgium         |
| <b>България</b> | <b>659.6</b>  | <b>592.8</b> | <b>635.0</b> | <b>750.5</b> | <b>602.4</b> | <b>721.7</b> | <b>Bulgaria</b> |
| Великобритания  | 0.0   | 1.0          | 1.0          | .            | .            | .            | UK              |
| Германия        | 37.2  | 31.6         | 27.1         | 32.0         | 19.2         | 24.9         | Germany         |
| Гърция          | 8.2   | 3.7          | 4.6          | 10.2         | 14.0         | 14.7         | Greece          |
| Дания           | .   | .            | .            | .            | .            | .            | Denmark         |
| Естония         | .   | .            | .            | .            | .            | .            | Estonia         |
| Ирландия        | .   | .            | .            | .            | .            | .            | Ireland         |
| Испания         | 786.8   | 752.2        | 517.3        | 622.5        | 601.0        | 724.7*       | Spain           |
| Италия          | 150.8   | 124.0        | 129.9        | 144.6        | 126.5        | 114.6        | Italy           |
| Кипър           | .   | .            | .            | .            | .            | .            | Cyprus          |
| Латвия          | .   | .            | .            | .            | .            | .            | Latvia          |
| Литва           | .   | .            | .            | .            | .            | .            | Lithuania       |
| Люксембург      | .   | .            | .            | .            | .            | .            | Luxembourg      |
| Малта           | .   | .            | .            | .            | .            | .            | Malta           |
| Нидерландия     | .   | .            | 0.4          | 0.4          | 0.0          | 0.4          | Netherlands     |
| Полша           | 0.8   | 2.8          | 4.3          | 4.6          | 3.2          | 2.6          | Poland          |
| Португалия      | 36.6  | 28.4         | 7.1          | 7.8          | 17.6         | 24.4         | Portugal        |
| Румъния         | 1188.0  | 977.0        | 971.0        | 991.4        | 835.9        | 813.9        | Romania         |
| Словакия        | 133.2   | 90.8         | 91.8         | 109.1        | 65.2         | 74.9         | Slovakia        |
| Словения        | 0.1   | 0.1          | 0.0          | 0.2          | 0.2          | 0.3          | Slovenia        |
| Унгария         | 511.2   | 479.8        | 511.1        | 534.2        | 512.9        | 549.8        | Hungary         |
| Финландия       | 0.2   | 0.2          | 0.1          | 0.1          | 0.1          | 0.1          | Finland         |
| Франция         | 694.4   | 615.9        | 646.2        | 644.8        | 518.6*       | 629.5        | France          |
| Чехия           | 48.7  | 39.4         | 39.6         | 47.1         | 24.4         | 24.5         | Czech Rep.      |
| Швеция          | 0.1   | 0.0          | 0.0          | 0.0          | 0.0          | 0.0          | Sweden          |

### 8. Слънчоглед<sup>1</sup> Sunflower seeds<sup>1</sup>

(Продължение и край)  
(Continued and end)

| Страни          | 2003   | 2004          | 2005         | 2006          | 2007         | 2008          | Country         |
|-----------------|--|---------------|--------------|---------------|--------------|---------------|-----------------|
|                 | Производство - хиляди тонове<br>Production - 1 000 t |               |              |               |              |               |                 |
| <b>ЕС-27</b>    | .  | .             | .            | .             | .            | .             | <b>EU-27</b>    |
| Австрия         | 71.0   | 77.9          | 80.8         | 84.6          | 59.5         | 79.7          | Austria         |
| Белгия          | .  | .             | .            | .             | .            | .             | Belgium         |
| <b>България</b> | <b>788.8</b>   | <b>1078.8</b> | <b>934.9</b> | <b>1196.6</b> | <b>564.4</b> | <b>1300.7</b> | <b>Bulgaria</b> |
| Великобритания  | 0.0  | 2.0           | 2.0          | .             | .            | .             | UK              |
| Германия        | 73.4   | 69.7          | 67.1         | 61.9          | 50.9         | 48.9          | Germany         |
| Гърция          | 10.3   | 4.6           | 5.7          | 12.4          | 16.8         | 15.6          | Greece          |
| Дания           | .  | .             | .            | .             | .            | .             | Denmark         |
| Естония         | .  | .             | .            | .             | .            | .             | Estonia         |
| Ирландия        | .  | .             | .            | .             | .            | .             | Ireland         |
| Испания         | 762.5  | 820.9         | 360.9        | 662.1         | 703.0        | 821.9*        | Spain           |
| Италия          | 237.4  | 274.0         | 289.4        | 308.0         | 277.4        | 261.3         | Italy           |
| Кипър           | .  | .             | .            | .             | .            | .             | Cyprus          |
| Латвия          | .  | .             | 0.0          | .             | .            | .             | Latvia          |
| Литва           | .  | .             | .            | .             | .            | .             | Lithuania       |
| Люксембург      | .  | .             | .            | .             | .            | .             | Luxembourg      |
| Малта           | .  | .             | .            | .             | .            | .             | Malta           |
| Нидерландия     | .  | .             | 0.0          | 0.0           | 0.0          | 0.0           | Netherlands     |
| Полша           | 1.3  | 4.5           | 7.4          | 5.4           | 5.7          | 4.7           | Poland          |
| Португалия      | 18.0   | 13.9          | 2.4          | 4.1           | 14.1         | 16.2          | Portugal        |
| Румъния         | 1506.4   | 1557.8        | 1340.9       | 1526.2        | 546.9        | 1169.9        | Romania         |
| Словакия        | 252.7  | 196.4         | 195.3        | 228.6         | 132.7        | 192.3         | Slovakia        |
| Словения        | 0.1  | 0.1           | 0.1          | 0.2           | 0.4          | 0.2           | Slovenia        |
| Унгария         | 992.0  | 1186.2        | 1107.9       | 1180.7        | 1060.5       | 1468.1        | Hungary         |
| Финландия       | .  | .             | .            | 0.0           | 0.0          | 0.0           | Finland         |
| Франция         | 1511.7   | 1457.2        | 1510.5       | 1439.7        | 1307.9*      | 1608.0        | France          |
| Чехия           | 114.5  | 84.9          | 94.8         | 101.0         | 52.0         | 60.9          | Czech Rep.      |
| Швеция          | 0.0  | 0.0           | 0.0          | 0.0           | 0.0          | 0.0           | Sweden          |

<sup>1</sup> Източник: Евростат - <http://epp.eurostat.ec.europa.eu/>.

<sup>1</sup> Source: Eurostat - <http://epp.eurostat.ec.europa.eu/>.

9. Тютюн<sup>1</sup>  
Tobacco raw<sup>1</sup>

| Страни          | 2003  | 2004         | 2005        | 2006        | 2007        | 2008        | Country         |
|-----------------|---|--------------|-------------|-------------|-------------|-------------|-----------------|
|                 | Площи - хиляди хектари<br>Area under crops - 1 000 ha |              |             |             |             |             |                 |
| <b>ЕС-27</b>    | <b>186.0</b>  | <b>190.0</b> | .           | .           | .           | .           | <b>EU-27</b>    |
| Австрия         | 0.1   | 0.1          | 0.1         | 0.0         | 0.0         | 0.0         | Austria         |
| Белгия          | 0.4   | 0.4          | 0.3         | 0.1         | 0.1         | 0.1         | Belgium         |
| <b>България</b> | <b>41.4</b>   | <b>47.1</b>  | <b>40.9</b> | <b>27.4</b> | <b>29.9</b> | <b>25.3</b> | <b>Bulgaria</b> |
| Великобритания  | .   | .            | .           | .           | .           | .           | UK              |
| Германия        | 4.6   | 4.4          | 4.6         | 3.3         | 3.2         | 3.3         | Germany         |
| Гърция          | 53.0  | 50.6         | 50.1        | 33.0        | 15.9        | .           | Greece          |
| Дания           | .   | .            | .           | .           | .           | .           | Denmark         |
| Естония         | .   | .            | .           | .           | .           | .           | Estonia         |
| Ирландия        | .   | .            | .           | .           | .           | .           | Ireland         |
| Испания         | 13.7  | 13.2         | 13.2        | 10.1        | 10.0        | 9.8*        | Spain           |
| Италия          | 37.7  | 33.8         | .           | .           | .           | .           | Italy           |
| Кипър           | 0.1   | 0.1          | 0.1         | 0.1         | 0.0         | .           | Cyprus          |
| Латвия          | .   | .            | .           | .           | .           | .           | Latvia          |
| Литва           | .   | .            | .           | .           | .           | .           | Lithuania       |
| Люксембург      | .   | .            | .           | .           | .           | .           | Luxembourg      |
| Малта           | .   | .            | .           | .           | .           | .           | Malta           |
| Нидерландия     | .   | .            | .           | .           | .           | .           | Netherlands     |
| Полша           | 10.3  | 17.3         | 14.9        | 16.8        | 17.6        | 17.4        | Poland          |
| Португалия      | 2.0   | 1.8          | 1.6         | 0.8         | 0.4         | 0.4         | Portugal        |
| Румъния         | 7.6   | 5.9          | 3.6         | 1.4         | 1.1         | 1.2         | Romania         |
| Словакия        | 1.1   | 1.0          | 1.0         | 1.0         | 0.7         | 0.0         | Slovakia        |
| Словения        | .   | .            | .           | .           | .           | .           | Slovenia        |
| Унгария         | 5.3   | 6.1          | 6.6         | 5.9         | 5.6         | 5.9         | Hungary         |
| Финландия       | .   | .            | .           | .           | .           | .           | Finland         |
| Франция         | 8.8   | 8.4          | 8.4         | 7.3         | .           | 6.2         | France          |
| Чехия           | .   | .            | .           | .           | .           | .           | Czech Rep.      |
| Швеция          | .   | .            | .           | .           | .           | .           | Sweden          |

### 9. Тютюн<sup>1</sup> Tobacco raw<sup>1</sup>

(Продължение и край)  
(Continued and end)

| Страни          | 2003   | 2004        | 2005        | 2006        | 2007        | 2008        | Country         |
|-----------------|--|-------------|-------------|-------------|-------------|-------------|-----------------|
|                 | Производство - хиляди тонове<br>Production - 1 000 t |             |             |             |             |             |                 |
| <b>ЕС-27</b>    | .  | .           | .           | .           | .           | .           | <b>EU-27</b>    |
| Австрия         | 0.3  | 0.2         | 0.2         | .           | 0.4         | .           | Austria         |
| Белгия          | 1.3  | 1.2         | 0.8         | 0.2         | 0.2         | 0.1         | Belgium         |
| <b>България</b> | <b>61.5</b>  | <b>69.6</b> | <b>58.3</b> | <b>42.0</b> | <b>41.1</b> | <b>42.4</b> | <b>Bulgaria</b> |
| Великобритания  | .  | .           | .           | .           | .           | .           | UK              |
| Германия        | .  | .           | .           | .           | .           | .           | Germany         |
| Гърция          | 116.1  | 112.0       | 112.0       | 22.0        | 22.0        | .           | Greece          |
| Дания           | .  | .           | .           | .           | .           | .           | Denmark         |
| Естония         | .  | .           | .           | .           | .           | .           | Estonia         |
| Ирландия        | .  | .           | .           | .           | .           | .           | Ireland         |
| Испания         | 40.2   | 40.6        | 40.6        | 32.6        | 28.6        | 27.9        | Spain           |
| Италия          | 122.2  | 117.9       | .           | .           | .           | .           | Italy           |
| Кипър           | 0.4  | 0.4         | 0.4         | 0.4         | .           | .           | Cyprus          |
| Латвия          | .  | .           | 0.0         | 0.0         | .           | .           | Latvia          |
| Литва           | .  | .           | .           | .           | .           | .           | Lithuania       |
| Люксембург      | .  | .           | .           | .           | .           | .           | Luxembourg      |
| Малта           | .  | .           | .           | .           | .           | .           | Malta           |
| Нидерландия     | .  | .           | .           | .           | .           | .           | Netherlands     |
| Полша           | 22.0   | 29.1        | 33.5        | 40.5        | 39.5        | 41.2        | Poland          |
| Португалия      | 5.7  | 5.4         | 4.7         | 2.4         | 1.3         | 1.4         | Portugal        |
| Румъния         | 7.9  | 7.5         | 3.7         | 1.7         | 1.1         | 2.4         | Romania         |
| Словакия        | 1.9  | 1.3         | 1.0         | 0.7         | 0.4         | 0.0         | Slovakia        |
| Словения        | .  | .           | .           | .           | .           | .           | Slovenia        |
| Унгария         | 11.4   | 11.4        | 11.4        | .           | 6.3         | 9.7         | Hungary         |
| Финландия       | .  | .           | .           | .           | .           | .           | Finland         |
| Франция         | 25.6   | 25.6        | 22.9        | 18.8        | .           | 0.0         | France          |
| Чехия           | .  | .           | .           | .           | .           | .           | Czech Rep.      |
| Швеция          | .  | .           | .           | .           | .           | .           | Sweden          |

<sup>1</sup> Източник: Евростат - <http://epp.eurostat.ec.europa.eu/>.

<sup>1</sup> Source: Eurostat - <http://epp.eurostat.ec.europa.eu/>.

10. Домати<sup>1</sup>  
Tomatoes<sup>1</sup>

| Страни          | 2003  | 2004        | 2005       | 2006       | 2007       | 2008       | Country         |
|-----------------|---|-------------|------------|------------|------------|------------|-----------------|
|                 | Площи - хиляди хектари<br>Area under crops - 1 000 ha |             |            |            |            |            |                 |
| <b>ЕС-27</b>    | .   | .           | .          | .          | .          | .          | <b>EU-27</b>    |
| Австрия         | 0.2   | 0.2         | 0.2        | 0.2        | 0.2        | 0.2        | Austria         |
| Белгия          | 0.6   | 0.6         | 0.6        | 0.6        | 0.5        | .          | Belgium         |
| <b>България</b> | <b>15.6</b>   | <b>12.3</b> | <b>5.4</b> | <b>7.0</b> | <b>4.8</b> | <b>3.5</b> | <b>Bulgaria</b> |
| Великобритания  | 0.2   | 0.2         | 0.2        | 0.2        | 0.2        | .          | UK              |
| Германия        | 0.3   | 0.3         | 0.3        | 0.3        | 0.3        | 0.3        | Germany         |
| Гърция          | 35.2  | 35.7        | 30.0       | 29.0       | 26.8       | 25.0       | Greece          |
| Дания           | 0.0   | 0.0         | 0.0        | 0.0        | .          | .          | Denmark         |
| Естония         | 0.0   | 0.0         | 0.0        | 0.0        | .          | 0.0        | Estonia         |
| Ирландия        | 0.0   | 0.0         | 0.0        | 0.0        | .          | .          | Ireland         |
| Испания         | 63.0  | 69.9        | 72.3       | 56.7       | 53.3       | 55.3*      | Spain           |
| Италия          | 130.5   | 145         | 138.8      | 122.4      | 125.3      | 115.5      | Italy           |
| Кипър           | 0.5   | 0.4         | 0.4        | 0.4        | 0.3        | 0.3*       | Cyprus          |
| Латвия          | 0.3   | 0.1         | 0.1        | 0.1        | 0.1        | 0.0        | Latvia          |
| Литва           | 0.4   | 0.2         | 0.3        | 0.2        | 0.3        | 0.2        | Lithuania       |
| Люксембург      | 0.0   | 0.0         | 0.0        | 0.0        | 0.0        | 0.0        | Luxembourg      |
| Малта           | .   | .           | .          | .          | .          | .          | Malta           |
| Нидерландия     | 1.3   | 1.4         | 1.4        | 1.5        | 1.5        | 1.6        | Netherlands     |
| Полша           | 11.4  | 12.1        | 13.2       | 13.4       | 13.5       | 12.2       | Poland          |
| Португалия      | 14.0  | .           | .          | .          | .          | .          | Portugal        |
| Румъния         | 49.3  | 28.5        | 22.6       | 32.2       | 26.1       | 30.3       | Romania         |
| Словакия        | 1.4   | 1.3         | 1.1        | 1.1        | 1.0        | 0.8        | Slovakia        |
| Словения        | 0.2   | 0.2         | 0.2        | 0.2        | 0.1        | 0.2        | Slovenia        |
| Унгария         | 6.6   | 5.9         | 3.6        | 2.9        | 2.6        | 2.3        | Hungary         |
| Финландия       | 0.1   | 0.1         | 0.1        | 0.1        | 0.1        | 0.1        | Finland         |
| Франция         | 6.2   | 5.9         | 5.0        | 4.4        | 3.9        | 4.1        | France          |
| Чехия           | 0.5   | 0.5         | 0.5        | 0.4        | 0.4        | 0.3        | Czech Rep.      |
| Швеция          | 0.1   | 0.1         | 0.0        | 0.0        | 0.0        | 0.0*       | Sweden          |

### 10. Домати<sup>1</sup> Tomatoes<sup>1</sup>

(Продължение и край)  
(Continued and end)

| Страни          | 2003   | 2004         | 2005         | 2006         | 2007         | 2008         | Country         |
|-----------------|--|--------------|--------------|--------------|--------------|--------------|-----------------|
|                 | Производство - хиляди тонове<br>Production - 1 000 t |              |              |              |              |              |                 |
| <b>ЕС-27</b>    | .  | .            | .            | .            | .            | .            | <b>EU-27</b>    |
| Австрия         | 34.5   | 35.8         | 35.3         | 39.1         | 44.9         | 42.1         | Austria         |
| Белгия          | 250.3  | 245.9        | 229.6        | 238.2        | .            | .            | Belgium         |
| <b>България</b> | <b>428.2</b>   | <b>237.6</b> | <b>126.5</b> | <b>213.0</b> | <b>133.2</b> | <b>134.1</b> | <b>Bulgaria</b> |
| Великобритания  | 75.6   | 78.6         | 78.7         | 84.1         | 85.6         | .            | UK              |
| Германия        | 50.2   | 59.4         | 57.5         | 53.2         | 62.6         | 65.1         | Germany         |
| Гърция          | 1790.0   | 1880.0       | 1670.0       | 1550.0       | 1423.9       | 1338.6       | Greece          |
| Дания           | 20.7   | 20.7         | 17.6         | 17.6         | .            | .            | Denmark         |
| Естония         | 0.9  | 0.9          | 1.2          | 1.2          | 1.3          | 1.3          | Estonia         |
| Ирландия        | .  | .            | .            | .            | .            | .            | Ireland         |
| Испания         | 3947.3   | 4383.2       | 4810.3       | 3800.6       | 4081.5       | 3847.8*      | Spain           |
| Италия          | 6651.5   | 7683.1       | 7187.0       | 6365.7       | 6528.0       | 5982.1       | Italy           |
| Кипър           | 35.0   | 33.4         | 34.1         | 30.3         | 29.4         | 29.0*        | Cyprus          |
| Латвия          | 1.5  | 0.4          | 0.3          | 0.4          | 0.3          | 0.0          | Latvia          |
| Литва           | 3.6  | 1.9          | 1.9          | 1.2          | 1.5          | 1.3          | Lithuania       |
| Люксембург      | 0.2  | 0.2          | 0.1          | 0.1          | 0.1          | 0.1          | Luxembourg      |
| Малта           | 14.1   | 15.4         | 12.7         | 16.5         | 14.8         | 15.7         | Malta           |
| Нидерландия     | 595.0  | 655.0        | 660.0        | 680.0        | 685.0        | 730.0        | Netherlands     |
| Полша           | 234.1  | 212.7        | 232.4        | 246.7        | 277.4        | 257.4        | Poland          |
| Португалия      | 992.8  | .            | .            | .            | .            | .            | Portugal        |
| Румъния         | 818.9  | 805.1        | 379.8        | 571.5        | 407.1        | 536.3        | Romania         |
| Словакия        | 27.1   | 36.6         | 32.4         | 35.6         | 29.2         | 30.6         | Slovakia        |
| Словения        | 4.2  | 5.4          | 6.6          | 4.6          | 4.4          | 4.7          | Slovenia        |
| Унгария         | 281.2  | 269.2        | 188.4        | 204.6        | 227.6        | 206.0        | Hungary         |
| Финландия       | 35.8   | 34.6         | 38.0         | 38.7         | 38.2         | 40.5         | Finland         |
| Франция         | 837.3  | 848.5        | 790.3        | 740.1        | 679.6        | 714.6        | France          |
| Чехия           | 12.6   | 15.7         | 15.0         | 12.5         | 9.2          | 9.9          | Czech Rep.      |
| Швеция          | 18.1   | 19.4         | 17.3         | 17.4         | 16.4         | 16.2*        | Sweden          |

<sup>1</sup> Източник: Евростат - <http://epp.eurostat.ec.europa.eu/>.

<sup>1</sup> Source: Eurostat - <http://epp.eurostat.ec.europa.eu/>.

11. Ябълки<sup>1</sup>  
Apples<sup>1</sup>

| Страни          | 2003   | 2004        | 2005        | 2006        | 2007        | 2008        | Country         |
|-----------------|--|-------------|-------------|-------------|-------------|-------------|-----------------|
|                 | Производство - хиляди тонове<br>Production - 1 000 t |             |             |             |             |             |                 |
| <b>ЕС-27</b>    | .  | .           | .           | .           | .           | .           | <b>EU-27</b>    |
| Австрия         | 422.6  | 484.1       | 452.6       | 509.1       | 477.9       | 551.4       | Austria         |
| Белгия          | 318.9  | 355.8       | 317.2       | 357.5       | 347.9       | .           | Belgium         |
| <b>България</b> | <b>38.4</b>  | <b>39.4</b> | <b>26.1</b> | <b>26.3</b> | <b>26.2</b> | <b>23.5</b> | <b>Bulgaria</b> |
| Великобритания  | 143.9  | 170.0       | 213.7       | 240.9       | 242.8       | .           | UK              |
| Германия        | 818.0  | 979.7       | 891.4       | 947.6       | 1070.0      | 1047.0      | Germany         |
| Гърция          | 202.5  | 275.0       | 247.0       | 262.9       | 262.3       | 234.7       | Greece          |
| Дания           | 32.1   | 35.3        | 35.3        | 31.8        | .           | .           | Denmark         |
| Естония         | 0.7  | 0.3         | 4.3         | 1.2         | 2.1         | 0.5         | Estonia         |
| Ирландия        | .  | .           | .           | .           | .           | .           | Ireland         |
| Испания         | 888.1  | 690.9       | 774.2       | 650.4       | 721.2       | 721.2*      | Spain           |
| Италия          | 1953.8   | 2136.2      | 2192.0      | 2131.0      | 2224.1      | 2209.2      | Italy           |
| Кипър           | 9.5  | 10.5        | 10.8        | 10.7        | 8.6         | 9.0*        | Cyprus          |
| Латвия          | 36.1   | 6.9         | 37.5        | 33.9        | 30.5        | 28.9        | Latvia          |
| Литва           | 83.7   | 28.9        | 84.4        | 86.4        | 35.7        | 63.8        | Lithuania       |
| Люксембург      | 3.9  | 10.7        | 3.8         | 9.1         | 4.1         | 10.2        | Luxembourg      |
| Малта           | 0.0  | 0.1         | 0.1         | 0.1         | 0.1         | 0.1         | Malta           |
| Нидерландия     | 359.0  | 436.0       | 359.0       | 365.0       | 391.0       | 375.0       | Netherlands     |
| Полша           | 2427.8   | 2521.5      | 2075.0      | 2304.9      | 1040.0      | 2830.9      | Poland          |
| Португалия      | 287.5  | 277.3       | 251.5       | 258.4       | 247.2       | 238.8       | Portugal        |
| Румъния         | 811.1  | 1097.8      | 611.2       | 579.4       | 472.0       | 455.9       | Romania         |
| Словакия        | 34.1   | 31.1        | 36.3        | 30.8        | 17.7        | 41.8        | Slovakia        |
| Словения        | 101.6  | 139.9       | 106.2       | 119.2       | 114.5       | 102.9       | Slovenia        |
| Унгария         | 507.5  | 700.4       | 510.4       | 537.3       | 170.9       | 568.6       | Hungary         |
| Финландия       | 2.8  | 2.7         | 3.6         | 3.3         | 3.5         | 4.3         | Finland         |
| Франция         | 2123.1   | 2203.7      | 2246.4      | 2079.6      | 2026.0      | 1940.2      | France          |
| Чехия           | 144.2  | 163.6       | 134.1       | 136.4       | 115.8       | 151.6       | Czech Rep.      |
| Швеция          | 21.5   | 18.5        | 17.7        | 24.0        | 21.0        | 22.2*       | Sweden          |

<sup>1</sup>Източник: Евростат - <http://epp.eurostat.ec.europa.eu/>.<sup>1</sup>Source: Eurostat - <http://epp.eurostat.ec.europa.eu/>.



12. Лозя<sup>1</sup>  
 Vineyards<sup>1</sup>

| Страни          | 2003  | 2004         | 2005         | 2006                     | 2007             | 2008         | Country         |
|-----------------|---|--------------|--------------|--------------------------|------------------|--------------|-----------------|
|                 | Площи - хиляди хектари<br>Area under crops - 1 000 ha |              |              |                          |                  |              |                 |
| <b>ЕС-27</b>    | .   | .            | .            | .                        | .                | .            | <b>EU-27</b>    |
| Австрия         | 45.0  | 43.5         | 45.7         | 45.7                     | 44.2             | 45.6         | Austria         |
| Белгия          | 0.0   | 0.0          | 0.0          | 0.0                      | .                | .            | Belgium         |
| <b>България</b> | <b>131.1</b>  | <b>129.6</b> | <b>126.8</b> | <b><sup>2</sup>144.9</b> | <b>120.3</b>     | <b>110.8</b> | <b>Bulgaria</b> |
| Великобритания  | 0.0   | 0.8          | 0.0          | 0.0                      | 0.0              | .            | UK              |
| Германия        | 98.3  | .            | .            | .                        | .                | .            | Germany         |
| Гърция          | 117.8   | 115.2        | 112.8        | 112.8                    | 108.0*           | 86.8*        | Greece          |
| Дания           | .   | .            | .            | .                        | .                | .            | Denmark         |
| Естония         | .   | .            | .            | .                        | .                | .            | Estonia         |
| Ирландия        | .   | .            | .            | .                        | .                | .            | Ireland         |
| Испания         | 1165.1  | 1166.7       | 1160.0       | 1134.3                   | 1130.7           | .            | Spain           |
| Италия          | 791.3   | 786.7        | 792.7        | 786.1                    | 782.2            | 788.1        | Italy           |
| Кипър           | 12.5  | 12.1         | 12.0         | 9.1                      | 8.2              | 8.4*         | Cyprus          |
| Латвия          | .   | .            | .            | .                        | .                | .            | Latvia          |
| Литва           | .   | .            | .            | .                        | .                | .            | Lithuania       |
| Люксембург      | 1.3   | 1.2          | 1.2          | 1.4                      | <sup>3</sup> 1.4 | 1.4          | Luxembourg      |
| Малта           | .   | .            | .            | .                        | .                | .            | Malta           |
| Нидерландия     | 0.0   | 0.1          | 0.1          | 0.1                      | 0.1              | 0.1          | Netherlands     |
| Полша           | 0.2   | 0.2          | 0.3          | 0.2                      | 0.4              | 0.3          | Poland          |
| Португалия      | 222.4   | 222.5        | 222.5        | 222.6                    | 222.7            | 222.7        | Portugal        |
| Румъния         | 223.1   | 196.7        | 187.8        | 190.5                    | 187.6            | 194.9        | Romania         |
| Словакия        | 12.6  | 12.0         | 13.1         | 11.8                     | 11.5             | 9.7          | Slovakia        |
| Словения        | 16.6  | 16.6         | 16.4         | 16.4                     | 16.1             | 16.1         | Slovenia        |
| Унгария         | 93.0  | 93.2         | 86.0         | 83.7                     | 82.4             | 82.6         | Hungary         |
| Финландия       | .   | .            | .            | .                        | .                | .            | Finland         |
| Франция         | 851.2   | 851.8        | 853.9        | 842.4                    | .                | .            | France          |
| Чехия           | 11.8  | 13.0         | 14.3         | 15.5                     | 17.0             | 16.4         | Czech Rep.      |
| Швеция          | .   | .            | .            | .                        | .                | .            | Sweden          |

## 12. Лозя<sup>1</sup> Vineyards<sup>1</sup>

(Продължение и край)  
(Continued and end)

| Страни                      | 2003   | 2004         | 2005         | 2006         | 2007              | 2008         | Country                     |
|-----------------------------|--|--------------|--------------|--------------|-------------------|--------------|-----------------------------|
|                             | Производство - хиляди тонове<br>Production - 1 000 t |              |              |              |                   |              |                             |
| <b>ЕС-27</b>                | .  | .            | .            | .            | .                 | .            | <b>EU-27</b>                |
| Австрия                     | 337.3  | 364.6        | 301.9        | 303.2        | 350.4             | 399.2        | Austria                     |
| Белгия                      | 0.0  | 0.0          | 0.0          | 0.0          | .                 | .            | Belgium                     |
| <b>България<sup>2</sup></b> | <b>433.6</b>   | <b>351.5</b> | <b>266.2</b> | <b>336.1</b> | <b>376.7</b>      | <b>369.4</b> | <b>Bulgaria<sup>2</sup></b> |
| Великобритания              | 0.0  | 0.0          | 0.0          | 0.0          | 0.0               | .            | UK                          |
| Германия                    | 1130.0   | .            | .            | .            | .                 | .            | Germany                     |
| Гърция                      | 1071.2   | 1257.8       | 1130.0       | 1142.5       | 940.6*            | 852.9*       | Greece                      |
| Дания                       | .  | .            | .            | .            | .                 | .            | Denmark                     |
| Естония                     | .  | .            | .            | .            | .                 | .            | Estonia                     |
| Ирландия                    | .  | .            | .            | .            | .                 | .            | Ireland                     |
| Испания                     | .  | 7064.2       | 6054.3       | 6595.1       | 5964.7            | 6053.2*      | Spain                       |
| Италия                      | 7482.9   | 8692.0       | 8553.1       | 8326.7       | 7392.4            | 7813.0       | Italy                       |
| Кипър                       | 80.4   | 108.3        | 51.0         | 40.0         | 33.9              | 32.5*        | Cyprus                      |
| Латвия                      | .  | .            | 0.0          | 0.0          | .                 | .            | Latvia                      |
| Литва                       | .  | .            | .            | .            | .                 | .            | Lithuania                   |
| Люксембург                  | 17.0   | 21.4         | 18.8         | 16.9         | <sup>3</sup> 16.9 | 16.9         | Luxembourg                  |
| Малта                       | 1.2  | 3.6          | 2.7          | 6.4          | 3.4               | 4.9          | Malta                       |
| Нидерландия                 | .  | .            | .            | .            | .                 | .            | Netherlands                 |
| Полша                       | 0.9  | 0.9          | 1.1          | 0.8          | 1.3               | 1.4          | Poland                      |
| Португалия                  | 995.9  | 1023.3       | 989.2        | 1030.9       | 825.3             | 763.0        | Portugal                    |
| Румъния                     | 1078.0   | 1230.4       | 496.1        | 893.5        | 873.2             | 1010.0       | Romania                     |
| Словакия                    | 66.0   | 56.5         | 54.1         | 52.0         | 49.1              | 51.6         | Slovakia                    |
| Словения                    | 104.4  | 134.8        | 120.9        | 105.5        | 122.5             | 105.7        | Slovenia                    |
| Унгария                     | 581.5  | 788.6        | 476.2        | 522.5        | 540.1             | 570.5        | Hungary                     |
| Финландия                   | .  | .            | .            | .            | .                 | .            | Finland                     |
| Франция                     | 6121.9   | 7558.3       | 6784.0       | 6684.6       | .                 | .            | France                      |
| Чехия                       | 67.4   | 69.7         | 62.6         | 57.6         | 99.0              | 96.0         | Czech Rep.                  |
| Швеция                      | .  | .            | .            | .            | .                 | .            | Sweden                      |

<sup>1</sup> Източник: Евростат - <http://epp.eurostat.ec.europa.eu/>.

<sup>2</sup> Вкл. производството от асми.

<sup>3</sup> Оценка.

<sup>1</sup> Source: Eurostat - <http://epp.eurostat.ec.europa.eu/>.

<sup>2</sup> Incl. trellis vine production.

<sup>3</sup> Estimated value.

13. Картофи<sup>1</sup>  
Potatoes<sup>1</sup>

| Страни          | 2003  | 2004          | 2005          | 2006          | 2007           | 2008           | Country         |
|-----------------|---|---------------|---------------|---------------|----------------|----------------|-----------------|
|                 | Площи - хиляди хектари<br>Area under crops - 1 000 ha |               |               |               |                |                |                 |
| <b>ЕС-27</b>    | <b>2545.5</b>   | <b>2487.6</b> | <b>2295.6</b> | <b>2258.1</b> | <b>2194.5*</b> | <b>2114.7*</b> | <b>EU-27</b>    |
| Австрия         | 21.1  | 21.9          | 22.2          | 21.9          | 22.7           | 22.8           | Austria         |
| Белгия          | 59.3  | 66.7          | 65.0          | 67.3          | 67.9           | 63.9           | Belgium         |
| <b>България</b> | <b>29.8</b>   | <b>30.7</b>   | <b>24.0</b>   | <b>24.5</b>   | <b>22.4</b>    | <b>21.7</b>    | <b>Bulgaria</b> |
| Великобритания  | 145.3   | 148.7         | 137.4         | 141.0         | 140.0          | 144.0          | UK              |
| Германия        | 287.3   | 295.3         | 276.9         | 274.3         | 275.0          | 259.8          | Germany         |
| Гърция          | 35.6  | 36.0          | 35.5          | 36.0          | 33.1           | 33.5           | Greece          |
| Дания           | 36.1  | 41.0          | 40.0          | 38.6          | 41.2           | 40.5           | Denmark         |
| Естония         | 17.0  | 16.1          | 14.0          | 11.5          | 11.1           | 8.8            | Estonia         |
| Ирландия        | 14.2  | 13.3          | 11.8          | 11.5          | 11.7           | 12.0           | Ireland         |
| Испания         | 101.1   | 102.1         | 100.6         | 87.2          | 89.3           | 85.1*          | Spain           |
| Италия          | 74.0  | 72.4          | 69.9          | 72.5          | 69.5           | 70.6           | Italy           |
| Кипър           | 5.5   | 5.4           | 6.2           | 4.3           | 4.3*           | 6.0*           | Cyprus          |
| Латвия          | 54.6  | 48.9          | 45.1          | 45.1          | 40.3           | 37.8           | Latvia          |
| Литва           | 91.9  | 77.6          | 72.3          | 57.3          | 52.3           | 48.0           | Lithuania       |
| Люксембург      | 0.6   | 0.6           | 0.6           | 0.6           | 0.6            | 0.6            | Luxembourg      |
| Малта           | 1.2   | 1.1           | 1.0           | 0.8           | 0.7            | 0.7            | Malta           |
| Нидерландия     | 158.6   | 163.9         | 155.8         | 155.8         | 156.9          | 151.9          | Netherlands     |
| Полша           | 765.8   | 713.3         | 588.2         | 597.2         | 549.4          | 529.5          | Poland          |
| Португалия      | 48.1  | 47.9          | 41.4          | 41.4          | 42.2           | 38.9           | Portugal        |
| Румъния         | 282.0   | 265.7         | 284.9         | 278.1         | 268.1          | 255.3          | Romania         |
| Словакия        | 25.6  | 24.4          | 19.4          | 18.4          | 18.2           | 14.3           | Slovakia        |
| Словения        | 6.8   | 6.8           | 6.3           | 5.9           | 5.7            | 4.4            | Slovenia        |
| Унгария         | 31.3  | 31.0          | 25.4          | 22.6          | 25.1           | 25.4           | Hungary         |
| Финландия       | 28.7  | 29.3          | 28.9          | 28.1          | 27.6           | 26.5           | Finland         |
| Франция         | 157.5   | 159.8         | 156.4         | 158.3         | 158.8*         | 156.2          | France          |
| Чехия           | 36.0  | 36.0          | 36.1          | 30.0          | 31.9           | 29.8           | Czech Rep.      |
| Швеция          | 30.5  | 31.7          | 30.5          | 28.0          | 28.4           | 26.9           | Sweden          |

13. Картофи<sup>1</sup>  
Potatoes<sup>1</sup>(Продължение и край)  
(Continued and end)

| Страни          | 2003   | 2004           | 2005           | 2006           | 2007         | 2008            | Country         |
|-----------------|--|----------------|----------------|----------------|--------------|-----------------|-----------------|
|                 | Производство - хиляди тонове<br>Production - 1 000 t |                |                |                |              |                 |                 |
| <b>ЕС-27</b>    | <b>63442.5</b>                                       | <b>71013.0</b> | <b>62356.0</b> | <b>56748.2</b> | <b>.</b>     | <b>61653.6*</b> | <b>EU-27</b>    |
| Австрия         | 560.3  | 693.1          | 763.2          | 654.6          | 668.8        | 756.9           | Austria         |
| Белгия          | 2522.1   | 3229.6         | 2780.9         | 2592.8         | 3189.8       | 2946.9          | Belgium         |
| <b>България</b> | <b>450.2</b>   | <b>573.2</b>   | <b>375.5</b>   | <b>386.1</b>   | <b>298.7</b> | <b>353.1</b>    | <b>Bulgaria</b> |
| Великобритания  | 5918.2   | 6316.5         | 5815.4         | 5684.0         | .            | 5999.0          | UK              |
| Германия        | 9915.7   | 13043.6        | 11624.3        | 10030.6        | 11643.8      | 11369.0         | Germany         |
| Гърция          | 850.0  | 864.0          | 849.9          | 855.0          | 829.3        | 848.4           | Greece          |
| Дания           | 1412.2   | 1629.4         | 1576.4         | 1361.2         | 1625.6       | 1417.0          | Denmark         |
| Естония         | 244.4  | 166.5          | 209.8          | 152.6          | 191.8        | 125.2           | Estonia         |
| Ирландия        | 488.2  | 552.2          | 409.2          | 382.9          | 399.0        | 371.9           | Ireland         |
| Испания         | 2665.0   | 2773.6         | 2604.0         | 2515.0         | 2518.2       | 2365.4*         | Spain           |
| Италия          | 1610.4   | 1821.5         | 1753.5         | 1782.8         | 1781.6       | 1729.8          | Italy           |
| Кипър           | 127.5  | 131.7          | 152.5          | 124.8          | 143.2*       | 131.7*          | Cyprus          |
| Латвия          | 739.0  | 628.4          | 658.2          | 550.9          | 630.0        | 673.4           | Latvia          |
| Литва           | 1419.8   | 1000.1         | 874.5          | 453.5          | 571.5        | 709.8           | Lithuania       |
| Люксембург      | 18.3   | 22.2           | 19.3           | 16.4           | 20.0         | 21.8            | Luxembourg      |
| Малта           | 23.3   | 28.6           | 25.0           | 18.5           | 15.0         | 19.0            | Malta           |
| Нидерландия     | 6468.8   | 7487.7         | 6776.9         | 6239.6         | 6870.4       | 6992.7          | Netherlands     |
| Полша           | 13731.5  | 13998.7        | 10369.3        | 8982.0         | 11791.1      | 10462.1         | Poland          |
| Португалия      | 735.8  | 769.8          | 569.5          | 611.2          | 656.6        | 566.6           | Portugal        |
| Румъния         | 3947.2   | 4230.2         | 3738.6         | 4015.9         | 3712.4       | 3649.0          | Romania         |
| Словакия        | 392.4  | 381.9          | 301.2          | 263.1          | 287.7        | 245.3           | Slovakia        |
| Словения        | 107.6  | 171.5          | 144.7          | 107.0          | 131.1        | 100.3           | Slovenia        |
| Унгария         | 582.3  | 783.7          | 656.7          | 564.4          | 563.1        | 683.9           | Hungary         |
| Финландия       | 617.4  | 619.4          | 742.7          | 575.7          | 701.6        | 684.4           | Finland         |
| Франция         | 6355.1   | 7255.4         | 6604.6         | 6362.8         | 7205.8*      | 6808.2          | France          |
| Чехия           | 682.5  | 861.8          | 1013.0         | 692.2          | 820.5        | 769.6           | Czech Rep.      |
| Швеция          | 857.1  | 979.1          | 947.3          | 772.6          | 789.0        | 853.2           | Sweden          |

<sup>1</sup> Източник: Евростат - <http://epp.eurostat.ec.europa.eu/>.<sup>1</sup> Source: Eurostat - <http://epp.eurostat.ec.europa.eu/>.

### 14. Говеда<sup>1</sup> Cattle<sup>1</sup>

(Хиляди глави)  
(1 000 head)

| Страни          | 2003            | 2004            | 2005           | 2006            | 2007            | 2008            | Country         |
|-----------------|-----------------|-----------------|----------------|-----------------|-----------------|-----------------|-----------------|
| <b>ЕС-27</b>    | <b>91122.5*</b> | <b>90219.5*</b> | <b>89640.7</b> | <b>88463.1*</b> | <b>89037.2*</b> | <b>88836.6*</b> | <b>EU-27</b>    |
| Австрия         | 2052.0          | 2051.0          | 2010.7         | 2002.9          | 2000.2          | 1997.2          | Austria         |
| Белгия          | 2684.1          | 2656.9          | 2603.6         | 2606.9          | 2573.3          | 2538.3          | Belgium         |
| <b>България</b> | <b>736.2</b>    | <b>679.6</b>    | <b>630.0</b>   | <b>636.5</b>    | <b>611.0</b>    | <b>574.1</b>    | <b>Bulgaria</b> |
| Великобритания  | 10518.9         | 10745.0         | 10545.0        | 10335.0         | 10075.0         | 9910.0          | UK              |
| Германия        | 13385.8         | 13031.3         | 12918.6        | 12676.7         | 12707.3         | 12987.5         | Germany         |
| Гърция          | 651.0           | 640.0*          | 665.2          | 682.7*          | 682.0*          | 682.0*          | Greece          |
| Дания           | 1681.0          | 1616.0          | 1572.0         | 1579.0          | 1545.0          | 1570.0          | Denmark         |
| Естония         | 257.2           | 249.8           | 252.2          | 245.0           | 240.5           | 237.9           | Estonia         |
| Ирландия        | 6223.4          | 6211.5          | 6191.7         | 6001.6          | 5902.2          | 5934.7          | Ireland         |
| Испания         | 6548.4          | 6653.1          | 6464.0         | 6184.0          | 6585.0          | 6020.2          | Spain           |
| Италия          | 6727.2*         | 6515.0          | 6459.9         | 6340.2*         | 6577.0          | 6486.3          | Italy           |
| Кипър           | 58.6            | 60.3            | 57.6           | 56.1            | 55.9            | 55.6            | Cyprus          |
| Латвия          | 378.6           | 371.1           | 385.2          | 377.1           | 398.7           | 380.2           | Latvia          |
| Литва           | 812.1           | 792.0           | 800.3          | 838.8           | 787.9           | 770.9*          | Lithuania       |
| Люксембург      | 184.8           | 184.3           | 184.3          | 186.3           | 193.1           | 196.3           | Luxembourg      |
| Малта           | 17.9            | 19.4            | 19.7           | 19.1            | 19.4            | 17.8            | Malta           |
| Нидерландия     | 3734.7          | 3759.0          | 3746.0         | 3673.0          | 3820.0          | 3996.0*         | Netherlands     |
| Полша           | 5276.8          | 5200.2          | 5385.0         | 5281.0          | 5405.5          | 5563.6          | Poland          |
| Португалия      | 1388.8          | 1442.7          | 1440.8         | 1407.3          | 1442.8          | 1438.7*         | Portugal        |
| Румъния         | 2897.1          | 2808.1          | 2861.1         | 2933.6          | 2819.0          | 2683.6          | Romania         |
| Словакия        | 593.2           | 540.1           | 527.9          | 507.8           | 501.8           | 488.4           | Slovakia        |
| Словения        | 449.9           | 451.1           | 452.5          | 454.0           | 479.5*          | 470*            | Slovenia        |
| Унгария         | 739.0           | 723.0           | 708.0          | 702.0           | 705.0           | 701.0           | Hungary         |
| Финландия       | 977.5           | 951.9           | 945.1          | 929.1           | 902.7           | 906.9           | Finland         |
| Франция         | 19168.0         | 18948.0         | 18930.0        | 18902.0         | 19123.7         | 19366.2*        | France          |
| Чехия           | 1427.0          | 1367.6          | 1351.6         | 1389.6          | 1366.7          | 1357.8          | Czech Rep.      |
| Швеция          | 1553.3          | 1551.6          | 1532.9         | 1515.9*         | 1516.6*         | 1505.4          | Sweden          |

<sup>1</sup> Източник: Евростат - <http://epp.eurostat.ec.europa.eu/>.

<sup>1</sup> Source: Eurostat - <http://epp.eurostat.ec.europa.eu/>.

15. Млечни крави<sup>1</sup>  
Dairy cows<sup>1</sup>(Хиляди глави)  
(1 000 head)

| Страни          | 2003         | 2004            | 2005           | 2006            | 2007            | 2008            | Country         |
|-----------------|--------------|-----------------|----------------|-----------------|-----------------|-----------------|-----------------|
| <b>ЕС-27</b>    | .            | <b>25236.7*</b> | <b>24890.7</b> | <b>24304.7*</b> | <b>24176.1*</b> | <b>24248.2*</b> | <b>EU-27</b>    |
| Австрия         | 557.9        | 538.0           | 534.4          | 527.4           | 524.5           | 530.2           | Austria         |
| Белгия          | 572.1        | 570.6           | 548.2          | 531.9           | 524.3           | 517.8           | Belgium         |
| <b>България</b> | <b>361.8</b> | <b>368.7</b>    | <b>347.8</b>   | <b>350.1</b>    | <b>335.9</b>    | <b>314.7</b>    | <b>Bulgaria</b> |
| Великобритания  | 2206.7       | 2054.0          | 2007.0         | 2005.0          | 1977.0          | 1903.0          | UK              |
| Германия        | 4337.5       | 4286.6          | 4163.6         | 4054.4          | 4087.3          | 4229.1          | Germany         |
| Гърция          | 149.0        | 150.0*          | 152.3          | 167.8*          | 150.0*          | 154.0*          | Greece          |
| Дания           | 589.0        | 569.0           | 558.0          | 555.0           | 551.0*          | 568.0*          | Denmark         |
| Естония         | 116.8        | 116.5           | 113.1          | 108.9           | 103.0           | 100.3           | Estonia         |
| Ирландия        | 1135.7       | 1121.8          | 1101.1         | 1087.1          | 1087.5          | 1104.8          | Ireland         |
| Испания         | 1117.7       | 1056.9          | 1017.9         | 942.0           | 903.3           | 888.3           | Spain           |
| Италия          | 1913.0*      | 1838.0          | 1842.0         | 1813.7*         | 1839.0          | 1830.7          | Italy           |
| Кипър           | 26.6         | 26.1            | 24.6           | 23.9            | 23.7            | 23.6            | Cyprus          |
| Латвия          | 186.3        | 186.2           | 185.2          | 182.4           | 180.4           | 170.4           | Latvia          |
| Литва           | 448.1        | 433.9           | 416.5          | 399.0           | 404.5           | 394.7*          | Lithuania       |
| Люксембург      | 41.2         | 41.1            | 41.1           | 46.2            | 40.2            | 45.9            | Luxembourg      |
| Малта           | 7.6          | 7.8             | 7.8            | 7.5             | 7.5             | 7.2             | Malta           |
| Нидерландия     | 1551.4       | 1502.0          | 1486.0         | 1443.0          | 1490.0          | 1587.0*         | Netherlands     |
| Полша           | 2816.1       | 2730.4          | 2754.8         | 2637.0          | 2677.3          | 2696.9          | Poland          |
| Португалия      | 328.5        | 337.6           | 324.0          | 307.2           | 305.7           | 300.7           | Portugal        |
| Румъния         | .            | 1566.4          | 1625.4         | 1639.4          | 1572.9          | 1483.3          | Romania         |
| Словакия        | 214.5        | 201.7           | 198.6          | 185.0           | 180.2           | 173.9           | Slovakia        |
| Словения        | 130.7        | 134.0           | 120.3          | 112.5           | 117.2*          | 113.4*          | Slovenia        |
| Унгария         | 310.0        | 304.0           | 285.0          | 268.0           | 266.0           | 263.0           | Hungary         |
| Финландия       | 328.0        | 317.9           | 312.9          | 309.4           | 296.1           | 288.4           | Finland         |
| Франция         | 4026.0       | 3947.0          | 3895.4         | 3799.0          | 3758.5          | 3793.6*         | France          |
| Чехия           | 449.0        | 429.3           | 437.1          | 417.3           | 407.4           | 399.7           | Czech Rep.      |
| Швеция          | 403.7        | 401.1           | 390.7          | 384.7*          | 365.7*          | 365.6           | Sweden          |

<sup>1</sup> Източник: Евростат - <http://epp.eurostat.ec.europa.eu/>.<sup>1</sup> Source: Eurostat - <http://epp.eurostat.ec.europa.eu/>.

### 16. Свине<sup>1</sup> Pigs<sup>1</sup>

(Хиляди глави)  
(1 000 head)

| Страни          | 2003             | 2004             | 2005            | 2006             | 2007             | 2008             | Country         |
|-----------------|------------------|------------------|-----------------|------------------|------------------|------------------|-----------------|
| <b>ЕС-27</b>    | <b>158969.8*</b> | <b>158559.2*</b> | <b>159107.5</b> | <b>161928.9*</b> | <b>160039.2*</b> | <b>153067.3*</b> | <b>EU-27</b>    |
| Австрия         | 3254.9           | 3125.2           | 3169.5          | 3139.4           | 3286.3           | 3064.2           | Austria         |
| Белгия          | 6366.2           | 6318.7           | 6253.0          | 6303.6           | 6200.3           | 6207.6           | Belgium         |
| <b>България</b> | <b>1032.3</b>    | <b>943.0</b>     | <b>932.7</b>    | <b>1012.7</b>    | <b>888.6</b>     | <b>783.7</b>     | <b>Bulgaria</b> |
| Великобритания  | 4842.5           | 4787.4           | 4726.2          | 4731.0           | 4671.0           | 4550.0           | UK              |
| Германия        | 26495.3          | 26334.8          | 26989.1         | 26820.6          | 27113.0          | 26718.6          | Germany         |
| Гърция          | 993.0            | 994.0*           | 952.1           | 1033.3*          | 1038.0*          | 1061.0*          | Greece          |
| Дания           | 12969.0          | 13407.0          | 12604.0         | 13613.0          | 13170.0          | 12195.0          | Denmark         |
| Естония         | 344.6            | 353.7            | 351.6           | 341.2            | 374.7            | 364.1            | Estonia         |
| Ирландия        | 1731.0           | 1754.3           | 1670.8          | 1620.0           | 1574.6           | 1604.6           | Ireland         |
| Испания         | 24097.5          | 24895.0          | 24888.9         | 26218.7          | 26061.2          | 26289.6*         | Spain           |
| Италия          | 9157.0           | 8971.8           | 9200.0          | 9281.1*          | 9273.0           | 9252.4           | Italy           |
| Кипър           | 488.1            | 470.5            | 429.7           | 452.6            | 467.1            | 464.9            | Cyprus          |
| Латвия          | 444.4            | 435.7            | 427.9           | 416.8            | 414.4            | 383.7            | Latvia          |
| Литва           | 1057.4           | 1073.3           | 1114.7          | 1127.1           | 923.2            | 897.1            | Lithuania       |
| Люксембург      | 75.9             | 77.1             | 77.1            | 87.0             | 86.4             | 77.8             | Luxembourg      |
| Малта           | 73.1             | 76.9             | 73.0            | 73.7             | 76.9             | 65.5             | Malta           |
| Нидерландия     | 10765.5          | 11140.0          | 11000.0         | 11220.0          | 11710.0          | 11735.0          | Netherlands     |
| Полша           | 18439.2*         | 17395.6          | 18711.3         | 18813.0          | 17621.2          | 14242.3          | Poland          |
| Португалия      | 2249.1           | 2347.9           | 2344.1          | 2295.5           | 2373.8           | 2339.7           | Portugal        |
| Румъния         | 5145.0*          | 6494.7           | 6603.8          | 6814.6           | 6564.9           | 6173.7           | Romania         |
| Словакия        | 1443.0           | 1149.3           | 1108.3          | 1104.8           | 951.9            | 748.5            | Slovakia        |
| Словения        | 620.5            | 534.0            | 547.4           | 575.1            | 542.6            | 432.0*           | Slovenia        |
| Унгария         | 4913.0           | 4059.0           | 3853.0          | 3987.0           | 3871.0           | 3383.0           | Hungary         |
| Финландия       | 1394.2           | 1435.0           | 1440.0          | 1435.4           | 1426.8           | 1399.5           | Finland         |
| Франция         | 15265.0          | 15150.0          | 15123.0         | 15009.0          | 14969.0          | 14796.0*         | France          |
| Чехия           | 3309.0           | 2915.0           | 2719.0          | 2741.3           | 2661.8           | 2135.0           | Czech Rep.      |
| Швеция          | 2004.0           | 1920.4           | 1797.4          | 1661.5           | 1727.5           | 1702.6           | Sweden          |

<sup>1</sup> Източник: Евростат - <http://epp.eurostat.ec.europa.eu/>.

<sup>1</sup> Source: Eurostat - <http://epp.eurostat.ec.europa.eu/>.

17. Овце<sup>1</sup>  
Sheep<sup>1</sup>(Хиляди глави)  
(1 000 head)

| Страни          | 2003          | 2004          | 2005          | 2006          | 2007          | 2008          | Country         |
|-----------------|---------------|---------------|---------------|---------------|---------------|---------------|-----------------|
| <b>ЕС-27</b>    | .             | .             | .             | .             | .             | .             | <b>EU-27</b>    |
| Австрия         | 325.5*        | 327.2         | 325.7         | 312.4         | 351.3         | 333.2         | Austria         |
| Белгия          | .             | .             | .             | .             | .             | .             | Belgium         |
| <b>България</b> | <b>1598.6</b> | <b>1692.5</b> | <b>1602.3</b> | <b>1635.4</b> | <b>1526.4</b> | <b>1474.8</b> | <b>Bulgaria</b> |
| Великобритания  | 24410.2       | 24523.9       | 23730.2       | 23428.5       | 23676.0       | 21856.0       | UK              |
| Германия        | 2125.0        | 2138.0        | 2036.0        | 2017.0*       | 1925.7        | 1919.9        | Germany         |
| Гърция          | 9326.0        | 9241.0        | 8744.7        | 8975.5*       | 8984.0*       | 8994.0*       | Greece          |
| Дания           | 105.0         | 88.0          | 84.0          | 98.0          | 98.0          | .             | Denmark         |
| Естония         | 30.8*         | 41.5          | 49.0          | 58.1          | 73.9          | 62.4          | Estonia         |
| Ирландия        | 4850.1        | 4556.7        | 4257.0        | 3826.3        | 3530.5        | 3422.9        | Ireland         |
| Испания         | 23486.0       | 22736.0       | 22514.0       | 22451.6       | 22194.3*      | 19952.3       | Spain           |
| Италия          | 7951.6        | 8106.0        | 7954.0        | 8227.2*       | 8237.0        | 8175.2        | Italy           |
| Кипър           | 264.6         | 279.0         | 268.9         | 272.2         | 292.2         | 267.3         | Cyprus          |
| Латвия          | 39.2          | 38.6          | 41.6          | 41.3          | 53.9          | 67.1          | Latvia          |
| Литва           | 16.9          | 22.1          | 29.2          | 36.6          | 43.3          | 47.5*         | Lithuania       |
| Люксембург      | 7.4           | 7.3           | 8.8           | 8.5           | 8.2           | 8.1           | Luxembourg      |
| Малта           | 14.9          | 14.1          | 14.6          | 12.0          | 12.3          | 12.8          | Malta           |
| Нидерландия     | 1476.0*       | 1700.0        | 1725.0        | 1755.0        | 1715.0        | 1545.0        | Netherlands     |
| Полша           | 331.3         | 310.8         | 317.7         | 301.4         | 315.6         | 269.6*        | Poland          |
| Португалия      | 3355.6        | 3541.2        | 3582.7        | 3549.0        | 3356.1        | 3144.6        | Portugal        |
| Румъния         | 7447.0*       | 7425.3        | 7608.4        | 7678.2        | 8469.2        | 8881.6        | Romania         |
| Словакия        | 325.5         | 321.2         | 320.5         | 332.6         | 347.2         | .             | Slovakia        |
| Словения        | 105.7         | 119.3*        | 129.4         | 131.5         | 131.2         | 139.0*        | Slovenia        |
| Унгария         | 1296.0        | 1397.0        | 1405.0        | 1298.0        | 1232.0        | 1236.0        | Hungary         |
| Финландия       | 67.4          | 72.0          | 84.1          | 88.2          | 90.3          | 94.1          | Finland         |
| Франция         | 8947.0        | 8898.0        | 8759.9        | 8494.2        | 8284.5        | 7781.2*       | France          |
| Чехия           | 116.0         | 155.0         | 163.4         | 168.9         | 183.6         | .             | Czech Rep.      |
| Швеция          | 451.0         | 456.0         | 479.7         | 505.5         | 520.9         | 520.9         | Sweden          |

<sup>1</sup> Източник: Евростат - <http://epp.eurostat.ec.europa.eu/>.<sup>1</sup> Source: Eurostat - <http://epp.eurostat.ec.europa.eu/>.





**МЕЖДУНАРОДЕН ТУРИЗЪМ**  
**INTERNATIONAL TOURISM**



### 1. Туристи, посетили страните<sup>1</sup> Foreign visitors<sup>1</sup>

(Хиляди)  
(Thousands)

| Страни                           | 2003        | 2004        | 2005        | 2006        | 2007        | Country  |
|----------------------------------|-------------|-------------|-------------|-------------|-------------|--|
| <b>ЕС-27</b>                     |             |             |             |             |             | <b>EU-27</b>                                       |
| Австрия                          | 19078       | 19373       | 19952       | 20261       | 20766       | Austria  |
| Белгия                           | 6690        | 6710        | 6747        | 6995        | 7045        | Belgium  |
| <b>България<sup>2</sup></b>      | <b>6241</b> | <b>6982</b> | <b>7282</b> | <b>7499</b> | <b>7726</b> | <b>Bulgaria<sup>2</sup></b>                        |
| Великобритания <sup>2</sup>      | 24715       | 27755       | 29970       | 32713       | 32778       | UK <sup>2</sup>                                    |
| Германия                         | 18399       | 20137       | 21500       | 23569       | 24421       | Germany  |
| Гърция <sup>2</sup>              | 14785       | 14268       | 15938       | 17284       | 18755       | Greece <sup>2</sup>                                |
| Дания <sup>2</sup>               | 21119       | 22054       | 22448       | 22333       | 22535       | Denmark <sup>2</sup>                               |
| Естония                          | 1462        | 1750        | 1917        | 1940        | 1900        | Estonia  |
| Ирландия                         | 6764        | 6953        | 7333        | 8001        | 8332        | Ireland  |
| Испания <sup>2</sup>             | 82326       | 85981       | 92563       | 96152       | 98907       | Spain <sup>2</sup>                                 |
| Италия <sup>2</sup>              | 63026       | 58480       | 59230       | 66353       | 70271       | Italy <sup>2</sup>                                 |
| Кипър <sup>2</sup>               | 2416        | 2478        | 2657        | 2629        | 2671        | Cyprus <sup>2</sup>                                |
| Латвия <sup>2</sup>              | 2524        | 3127        | 3791        | 4649        | 5209        | Latvia <sup>2</sup>                                |
| Литва                            | 1491        | 1800        | 2000        | 2180        | 1486        | Lithuania  |
| Люксембург                       | 867         | 878         | 913         | 908         | 917         | Luxembourg   |
| Малта <sup>2</sup>               | 1516        | 1448        | 1491        | 1532        | 1732        | Malta <sup>2</sup>                                 |
| Нидерландия                      | 9181        | 9646        | 10012       | 10739       | 11008       | Netherlands  |
| Полша <sup>2</sup>               | 52130       | 61918       | 64606       | 65115       | 66208       | Poland <sup>2</sup>                                |
| Португалия <sup>2</sup>          | 27532       | 21165       | 21173       | 22588       | 23766       | Portugal <sup>2</sup>                              |
| Румъния <sup>2</sup>             | 5595        | 6600        | 5839        | 6037        | 7722        | Romania <sup>2</sup>                               |
| Словакия <sup>2</sup>            | 24985       | 26415       | 29396       | 30592       | 32624       | Slovakia <sup>2</sup>                              |
| Словения <sup>2</sup>            | 59388       | 63013       | 60230       | 58274       | 61293       | Slovenia <sup>2</sup>                              |
| Унгария <sup>2</sup>             | 31412       | 33934       | 36173       | 38318       | 39379       | Hungary <sup>2</sup>                               |
| Финландия <sup>2</sup>           | 4527        | 4854        | 5038        | 5345        | 5736        | Finland <sup>2</sup>                               |
| Франция                          | 75048       | 75121       | 75908       | 78853       | 81940       | France   |
| Чехия                            | 5076        | 6061        | 6336        | 6435        | 6680        | Czech Rep.   |
| Швеция                           | 2952        | 3003        | 3133        | 3270        | 3434        | Sweden   |
| Република Македония <sup>2</sup> | 2183        | 2594        | 3246        | 3369        | 3903        | The former Yugoslav Rep. of Macedonia <sup>2</sup> |
| Турция <sup>2</sup>              | 14030       | 17517       | 21125       | 19820       | 23341       | Turkey <sup>2</sup>                                |
| Хърватия <sup>2</sup>            | 42857       | 44974       | 45762       | 47733       | 52271       | Croatia <sup>2</sup>                               |
| Исландия                         | 771         | 836         | 871         | 971         | 1054        | Iceland  |
| Норвегия                         | 3269        | 3628        | 3824        | 4070        | 4290        | Norway   |
| Швейцария                        | 6530        | .           | 7229        | 7863        | 8448        | Switzerland  |
| <b>Останал свят</b>              |             |             |             |             |             | <b>Rest of the world</b>                           |
| Австралия <sup>2</sup>           | 4746        | 5215        | 5499        | 5532        | 5644        | Australia <sup>2</sup>                             |
| Алжир <sup>2</sup>               | 1166        | 1234        | 1443        | 1638        | 1743        | Algeria <sup>2</sup>                               |
| Аржентина                        | 2995        | 3457        | 3823        | 4173        | 4562        | Argentina  |
| Бразилия                         | 4133        | 4794        | 5358        | 5017        | 5026        | Brazil   |
| Египет <sup>2</sup>              | 6044        | 8104        | 8608        | 9083        | 11091       | Egypt <sup>2</sup>                                 |
| Зимбабве <sup>2</sup>            | 2256        | 1854        | 1559        | 2287        | 2508        | Zimbabwe <sup>2</sup>                              |

## 1. Туристи, посетили страните<sup>1</sup>

### Foreign visitors<sup>1</sup>

(Продължение и край)  
(Continued and end)

(Хиляди)  
(Thousands)

| Страни                     | 2003  | 2004   | 2005   | 2006   | 2007   | Country                   |
|----------------------------|-------|--------|--------|--------|--------|---------------------------|
| Израел                     | 1063  | 1506   | 1903   | 1825   | 2067   | Israel                    |
| Индия <sup>2</sup>         | 2774  | 3512   | 4038   | 4626   | 5244   | India <sup>2</sup>        |
| Индонезия                  | 4467  | 5321   | 5002   | 4871   | 5506   | Indonesia                 |
| Йордания <sup>2</sup>      | 4600  | 5587   | 5817   | 6573   | 6529   | Jordan <sup>2</sup>       |
| Канада <sup>2</sup>        | 38903 | 38845  | 36160  | 33390  | 30373  | Canada <sup>2</sup>       |
| Кения <sup>2</sup>         | 1146  | 1359   | 1675   | 1840   | .      | Kenya <sup>2</sup>        |
| Китай <sup>2</sup>         | 91662 | 109038 | 120292 | 124942 | 131873 | China <sup>2</sup>        |
| Куба <sup>2</sup>          | 1906  | 2049   | 2319   | 2221   | 2152   | Cuba <sup>2</sup>         |
| Ливан                      | 1016  | 1278   | 1140   | 1063   | 1017   | Lebanon                   |
| Малайзия <sup>2</sup>      | 16293 | 24432  | 24209  | 25298  | 28325  | Malaysia <sup>2</sup>     |
| Мароко <sup>2</sup>        | 5021  | 5732   | 6077   | 6777   | 7701   | Morocco <sup>2</sup>      |
| Нова Зеландия <sup>2</sup> | 2104  | 2334   | 2366   | 2409   | 2455   | New Zealand <sup>2</sup>  |
| Русия <sup>2</sup>         | 22521 | 22064  | 22201  | 22486  | 22909  | Russian Fed. <sup>2</sup> |
| САЩ                        | 41218 | 46086  | 49206  | 50978  | 55986  | USA                       |
| Сингапур <sup>2</sup>      | 6127  | 8329   | 8943   | 9751   | 10285  | Singapore <sup>2</sup>    |
| Сирия <sup>2</sup>         | 4388  | 6154   | 5838   | 6009   | 6004   | Syria <sup>2</sup>        |
| Тайланд                    | 10082 | 11737  | 11567  | 13822  | 14464  | Thailand                  |
| Тунис <sup>2</sup>         | 5492  | 6419   | 6975   | 7176   | 7512   | Tunisia <sup>2</sup>      |
| Украйна <sup>2</sup>       | 12514 | 15629  | 17631  | 18936  | 23122  | Ukraine <sup>2</sup>      |
| Уругвай <sup>2</sup>       | 1508  | 1871   | 1917   | 1824   | 1815   | Uruguay <sup>2</sup>      |
| Филипини                   | 1907  | 2291   | 2623   | 2843   | 3092   | Philippines               |
| Хонконг <sup>2</sup>       | 15537 | 21811  | 23359  | 25251  | 28169  | Hong Kong <sup>2</sup>    |
| Чили                       | 1614  | 1785   | 2027   | 2253   | 2507   | Chile                     |
| ЮАР <sup>2</sup>           | 6640  | 6815   | 7518   | 8509   | 9208   | South Africa <sup>2</sup> |
| Япония <sup>2</sup>        | 5212  | 6138   | 6728   | 7334   | 8347   | Japan <sup>2</sup>        |

<sup>1</sup> Източник: UNWTO Compendium of Tourism Statistics.

<sup>2</sup> Вкл. чужденците, влезли в страната с транзитни визи.

<sup>1</sup> Source: UNWTO Compendium of Tourism Statistics.

<sup>2</sup> Incl. visitors from abroad who have entered with transit visa.



**ЗДРАВЕОПАЗВАНЕ**  
**HEALTH**



### 1. Лекари на 100 000 души от населението<sup>1</sup> Physicians per 100 000 of the population<sup>1</sup>

| Страни          | 1995          | 2000          | 2004          | 2005          | 2006          | 2007          | Country         |
|-----------------|---------------|---------------|---------------|---------------|---------------|---------------|-----------------|
| <b>ЕС-27</b>    |               |               |               |               |               |               | <b>EU-27</b>    |
| Австрия         | 266.08        | 311.78        | 345.25        | 354.22        | 365.80        | 374.91        | Austria         |
| Белгия          | 378.51        | 406.76        | 417.78        | 418.66        | 422.77        | .             | Belgium         |
| <b>България</b> | <b>345.81</b> | <b>336.91</b> | <b>352.43</b> | <b>364.31</b> | <b>365.12</b> | <b>364.38</b> | <b>Bulgaria</b> |
| Великобритания  | 178.83        | 199.67        | .             | .             | .             | .             | UK              |
| Германия        | 306.53        | 326.04        | 339.05        | 340.98        | 345.02        | 348.35        | Germany         |
| Гърция          | 385.91        | 432.80        | 487.54        | 500.33        | 534.59        | .             | Greece          |
| Дания           | 250.39        | 270.08        | 298.6         | 308.85        | 316.97        | .             | Denmark         |
| Естония         | 319.15        | 309.60        | 320.91        | 320.18        | 328.53        | .             | Estonia         |
| Ирландия        | 210.01        | 222.67        | 275.51        | 282.52        | 287.37        | 302.86        | Ireland         |
| Испания         | 247.39        | 316.38        | 337.30        | 376.74        | 368.61        | 375.65        | Spain           |
| Италия          | 388.78        | 416.35        | 414.57        | 379.16        | 365.41        | .             | Italy           |
| Кипър           | 246.96        | 259.44        | 266.60        | 260.69        | 252.94        | .             | Cyprus          |
| Латвия          | 297.58        | 320.36        | 311.22        | 315.54        | 314.69        | 304.91        | Latvia          |
| Литва           | 406.08        | 401.02        | 389.95        | 399.79        | 398.05        | 406.71        | Lithuania       |
| Люксембург      | 223.09        | 248.80        | 273.96        | 285.06        | .             | .             | Luxembourg      |
| Малта           | .             | 265.42        | 324.47        | 348.69        | 384.79        | 331.71        | Malta           |
| Нидерландия     | .             | 319.34        | 360.37        | 370.83        | 382.33        | 393.23        | Netherlands     |
| Полша           | 231.74        | 220.02        | 224.26        | 199.28        | 203.18        | .             | Poland          |
| Португалия      | 292.64        | 317.80        | 335.30        | 342.56        | .             | .             | Portugal        |
| Румъния         | 176.85        | 188.87        | 198.22        | 195.77        | 192.06        | .             | Romania         |
| Словакия        | 301.96        | 323.16        | 313.25        | .             | .             | .             | Slovakia        |
| Словения        | 211.62        | 216.91        | 231.20        | 236.02        | 237.29        | .             | Slovenia        |
| Унгария         | 295.65        | 313.35        | 333.69        | 278.13        | 303.58        | 278.02        | Hungary         |
| Финландия       | 276.85        | 307.27        | 319.17        | 326.19        | 328.66        | 330.95        | Finland         |
| Франция         | 321.13        | 329.40        | 335.55        | 337.50        | 337.85        | 341.63        | France          |
| Чехия           | 299.51        | 336.86        | 347.57        | 355.49        | 356.45        | 356.64        | Czech Rep.      |
| Швеция          | 288.66        | 308.15        | 342.88        | 349.35        | 357.85        | .             | Sweden          |
| Турция          | 112.28        | 126.25        | 146.48        | 148.06        | 145.30        | 154.27        | Turkey          |
| Хърватия        | 203.58        | 238.26        | 249.88        | 249.89        | 253.38        | 259.02        | Croatia         |
| Исландия        | 302.66        | 344.30        | 360.92        | 373.14        | 368.02        | .             | Iceland         |
| Норвегия        | 295.26        | 292.15        | 348.29        | 366.99        | 374.09        | 380.43        | Norway          |
| Швейцария       | 316.38        | 350.99        | 375.42        | 379.86        | 384.98        | .             | Switzerland     |

<sup>1</sup> Източник: Здраве за всички - статистическа база данни на Регионалното бюро на Световната здравна организация за Европа, август 2009 година.

<sup>1</sup> Source: HFA Statistical Data Base, WHO Regional Office for Europe, August 2009.

**ОБРАЗОВАНИЕ**  
**EDUCATION**





1. Участие на населението в образователния процес през 2006 година<sup>1</sup>  
Enrolment rates in 2006<sup>1</sup>

(Проценти)  
(Per cent)

| Страни                 | Учащи от 5 - 14 г. като дял от населението на възраст 5 - 14 г.<br>5 - 14 as a percentage of the population of 5 to 14-year-olds | Учащи от 15 - 19 г. като дял от населението на възраст 15 - 19 г.<br>15 - 19 as a percentage of the population of 15 to 19-year-olds | Учащи от 20 - 29 г. като дял от населението на възраст 20 - 29 г.<br>20 - 29 as a percentage of the population of 20 to 29-year-olds | Country                |
|------------------------|--|--|--|------------------------|
| <b>ЕС</b>              |  |  |  | <b>EU</b>              |
| Австрия                | 98.3   | 79.0   | 21.6   | Austria                |
| Белгия                 | 99.3   | 94.4   | 28.3   | Belgium                |
| Великобритания         | 99.3   | 71.4   | 17.3   | UK                     |
| Германия               | 99.2   | 88.1   | 28.7   | Germany                |
| Гърция                 | 97.7   | 79.7   | 26.6   | Greece                 |
| Дания                  | 98.0   | 83.3   | 38.2   | Denmark                |
| Ирландия               | 102.6  | 89.7   | 20.8   | Ireland                |
| Испания                | 100.7  | 80.4   | 21.5   | Spain                  |
| Италия                 | 100.3  | 80.0   | 21.0   | Italy                  |
| Люксембург             | 95.9   | 73.6   | 5.7  | Luxembourg             |
| Нидерландия            | 99.5   | 89.3   | 28.0   | Netherlands            |
| Полша                  | 94.5   | 93.1   | 31.0   | Poland                 |
| Португалия             | 104.2  | 77.3   | 20.6   | Portugal               |
| Словакия               | 96.8   | 85.5   | 18.5   | Slovakia               |
| Унгария                | 99.8   | 88.8   | 25.1   | Hungary                |
| Финландия              | 95.3   | 87.9   | 43.0   | Finland                |
| Франция                | 100.9  | 85.7   | 19.5   | France                 |
| Чехия                  | 99.8   | 90.1   | 21.8   | Czech Rep.             |
| Швеция                 | 100.3  | 87.0   | 34.5   | Sweden                 |
| <b>България (2007)</b> | <b>95.0</b>  | <b>74.7</b>  | <b>19.1</b>  | <b>Bulgaria (2007)</b> |
| <b>България (2008)</b> | <b>93.3</b>  | <b>75.4</b>  | <b>19.9</b>  | <b>Bulgaria (2008)</b> |

<sup>1</sup> Източник: Education at a Glance 2009: OECD Indicators и HСИ.

<sup>1</sup> Source: Education at a Glance 2009: OECD Indicators and NSI.

**КУЛТУРА И ИЗКУСТВО**  
**CULTURE AND ART**



## 1. Екрани в кината и посещения<sup>1</sup> Screens in cinemas and attendances<sup>1</sup>

| Страни              | Екрани - бр.<br>Screens - number |            | Посещения - хил.<br>Attendances - thousands |             | Country            |
|---------------------|----------------------------------|------------|---|-------------|--------------------|
|                     | 2006                             | 2007       | 2006  | 2007        |                    |
| <b>ЕС-27</b>        |                                  |            |   |             | <b>EU-27</b>       |
| Австрия             | 582                              | 570        | 17344                                       | 15690       | Austria            |
| Белгия              | 515                              | 520        | 23807                                       | 22326       | Belgium            |
| <b>България</b>     | <b>124</b>                       | <b>113</b> | <b>2364</b>                                 | <b>2473</b> | <b>Bulgaria</b>    |
| Великобритания      | 3431                             | 3514       | 156560                                      | 162427      | UK                 |
| Германия            | 4843                             | 4832       | 136679                                      | 125434      | Germany            |
| Гърция              | 500                              | 480        | 12766                                       | 13751       | Greece             |
| Дания               | 370                              | 398        | 12604                                       | 12100       | Denmark            |
| Естония             | 67                               | 67         | 1587  | 1628        | Estonia            |
| Ирландия            | 401                              | 426        | 17854                                       | 18365       | Ireland            |
| Испания             | 4399                             | 4296       | 123510                                      | 116931      | Spain              |
| Италия <sup>2</sup> | 3785                             | 3770       | 102428                                      | 114500      | Italy <sup>2</sup> |
| Кипър               | 30                               | 29         | 813   | 849         | Cyprus             |
| Латвия              | 49                               | 43         | 2141  | 2419        | Latvia             |
| Литва               | 66                               | 78         | 2480  | 3319        | Lithuania          |
| Люксембург          | 24                               | 24         | 1252  | 1100        | Luxembourg         |
| Малта               | 41                               | 40         | 944   | 900         | Malta              |
| Нидерландия         | 629                              | 630        | 23387                                       | 23059       | Netherlands        |
| Полша               | 930                              | 1008       | 32374                                       | 33808       | Poland             |
| Португалия          | 479                              | 526        | 16367                                       | 16318       | Portugal           |
| Румъния             | 108                              | 117        | 2777  | 2828        | Romania            |
| Словакия            | 246                              | 251        | 3396  | 2773        | Slovakia           |
| Словения            | 104                              | 108        | 2685  | 2407        | Slovenia           |
| Унгария             | 445                              | 422        | 11665                                       | 11116       | Hungary            |
| Финландия           | 329                              | 321        | 6687  | 6500        | Finland            |
| Франция             | 5364                             | 5398       | 188673                                      | 177524      | France             |
| Чехия               | 701                              | 734        | 11509                                       | 12820       | Czech Rep.         |
| Швеция              | 1171                             | 1049       | 15293                                       | 14906       | Sweden             |
| Турция              | 1299                             | 1309       | 34764                                       | 30964       | Turkey             |
| Хърватия            | 103                              | 123        | 2669  | 2482        | Croatia            |
| Исландия            | 46                               | 46         | 1504  | 1400        | Iceland            |
| Лихтенщайн          | 3                                | 3          | 25  | 26          | Liechtenstein      |
| Норвегия            | 429                              | 424        | 12012                                       | 10816       | Norway             |
| Швейцария           | 547                              | 550        | 16380                                       | 13786       | Switzerland        |

<sup>1</sup> Източник: MEDIA Salles, Internet website - <http://www.mediasalles.it/>.

<sup>1</sup> Source: MEDIA Salles, Internet website - <http://www.mediasalles.it/>.

<sup>2</sup> Екрани, активни повече от 60 дни през годината.

<sup>2</sup> Screens, active more than 60 days per year.

**МЕЖДУНАРОДНИ СРАВНЕНИЯ  
INTERNATIONAL COMPARISONS**



## XI. МЕЖДУНАРОДНИ СРАВНЕНИЯ

В раздела са представени агрегираните резултати от Програмата за европейски сравнения на паритетите на покупателната способност, равнища на цените и реален БВП на човек от населението, изчислени от Евростат към 18.12.2009 година. Данните обхващат 37 европейски страни: 27-те страни - членки на Европейския съюз, 3-те кандидатстващи за членство в ЕС страни (Турция, Хърватия и Република Македония), 3-те развити европейски страни (Норвегия, Швейцария и Исландия), членки на Европейската асоциация за свободна търговия, и 4-те балкански държави: Албания, Босна и Херцеговина, Сърбия и Черна гора.

В раздела са представени окончателни данни за 2006 г., предварителни данни за 2007 и 2008 г. при база ЕС-27 = 100 по трите основни показателя: ППС, индекси на относителни равнища на цените и реален БВП в стандарт на покупателната способност. Резултатите са получени от данните за 37 страни: досегашните 33 партньори по ПЕС, Албания, Босна и Херцеговина, Сърбия и Черна гора.

В ПЕС е възприето европейската валутна единица евро да бъде съпоставимата единна валута, тъй като ЕС е избран да играе ролята на база за сравнение. По същество **ППС представляват сравнение на цени в териториален разрез към определен момент** и се прилагат предимно в пространствен аспект. ППС са представени в стандартизирана форма към базата, наречена **стандарт на покупателната способност** - условна средна валута: евро СПС. Следователно реалните стойности обеми са превърнати в евро СПС. Индексите на физическия обем са представени в проценти към ЕС-27 = 100.

**Паритетите на покупателната способност** в най-простия им вид са съотношения на реални цени в национални валути за един и същ продукт в различните страни партньори, които се използват за превръщане на стойностните показатели от национална в единна валута. Те са изчислени въз основа на реални цени на избрани представителни стоки и услуги (потребителски и инвестиционни) и на стандартни условни строителни обекти. Чрез тях се елиминира влиянието на различните равнища на цените в участващите страни партньори и се приравнява покупателната сила на националните валути.

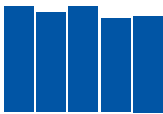
## XI. INTERNATIONAL COMPARISONS

The chapter presents some aggregated results of the European Comparison Program (ECP) of Purchasing Power Parities, price levels and per capita real GDP estimated by Eurostat as of 18.12.2009. Data refer to 37 European countries: the 27 member states of European Union (EU), 3 candidate countries (CCs) (Turkey, Croatia and Former Yugoslav Republic of Macedonia), the 3 developed EFTA countries (Iceland, Norway and Switzerland) as well as the 4 Balkan countries: Albania, Bosnia and Herzegovina, Montenegro and Serbia.

The chapter provides final 2006 data, preliminary 2007 and 2008 data, all of them based on EU-27 = 100. Data refer to the following 3 main indicators: purchasing power parities (PPPs), comparative price level indices (CPLI) and per capita real GDP volume indices (VIPCI). The results are calculated out of the input data for 37 participating countries.

In ECP exercise the EURO is considered as numeraire currency since the EU is chosen to be a base. The original PPPs are expressed in a standardized form to the base (EU = 1), i.e. an imaginary 'average' currency, so called PPS = Purchasing Power Standard (EURO PPS). Consequently, volume indices are expressed in per cent to EU = 100; real values are expressed in terms of EUR PPS and PPPs in relation to EUR = 1.00. In essence PPPs are a price comparison in space and the most recommended applications are spatial ones.

**Purchasing power parities (PPPs)** in their simplest form are price relatives showing the ratio of prices in national currencies of the same product, which are used as rates of currency conversion into common currency. They are estimated by using the prices of the selected representative commodities (consumer and investment goods) and standard construction projects. They eliminate the differences in price levels between countries and equalize the purchasing power of different currencies.



Превърнатите в единна съпоставима валута чрез ППС разходи за крайно използване на БВП на отделните страни са сравними и отразяват единствено разликата във физическия обем на потребените стоки и услуги.

Брутният вътрешен продукт по текущи цени, превърнат в сравнима валута с помощта на ППС, се нарича **реален БВП (БВП в евро СПС)**. А превърнатият БВП по текущи цени в евро посредством официалните валутни курсове се нарича **номинален БВП (БВП в евро)**.

**Индексите на относителните равнища на цените** са измерител на различията в равнищата на цените между страните партньори, показващи колко единици от единната валута са необходими, за да се купи едно и също количество стоки и услуги в сравняваните с базата (ЕС = 1) страни. Те се изчисляват като съотношения между ППС и официалните валутни курсове - национална валута/евро.

**БВП на човек от населението в реално изражение (в евро СПС)** се приема като физически измерител на общото икономическо състояние на страните в сравнение с ЕС = 1 или съпоставени помежду си посредством възприетата база.

**Индексите на физическия обем на БВП на човек от населението** отразяват единствено различията между страните партньори в международните сравнения по отношение на крайно потребения обем стоки и услуги в тях, т.е. елиминира се влиянието на националните цени в тези страни.

**Индексите на стойностния обем на БВП на човек от населението** се изчисляват от номиналните стойности на БВП на човек по текущи цени, превърнати в евро с официалните валутни курсове.

Индексите на физическия обем на реалния БВП на човек от населението дават само обща представа за относителния порядък на величината на икономическа активност или благосъстоянието в дадена страна, сравнена с останалите партньори.

Thus, when expenditure on GDP for different countries is converted into a common currency by means of PPPs, it is comparable between countries and reflects only differences in the volume of goods and services purchased.

The GDP at current prices converted to a common currency using PPPs is called **real GDP (GDP in EURO PPS)**. The GDP at current prices converted to a common currency using official exchange rates is called **nominal GDP (GDP in EURO)**.

**The comparative price level indices** provide a measure of the differences in price levels between countries by indicating for a given GDP component the number of units of the common currency needed to buy the same volume of goods and services in each country compared with EU = 1. The price level indices for each partner country are calculated as ratios between PPPs and the respective national exchange rates - national currency/EUR.

**Per capita GDP in real terms (in EURO PPS)** is generally accepted as the quantification of the overall economic performance of countries compared with EU or with other partner countries via EU = 1.

**Volume indices of per capita GDP in real terms** reflect only differences between partner countries in the volume of goods and services finally consumed, i.e. the impact of the national prices of each country is eliminated.

**Value indices of per capita GDP in real terms** are estimated from nominal per capita GDP i.e. GDP valued at current prices converted in EURO by official exchange rates.

The volume indices of real GDP per capita provide only an indication of the relative order of magnitude of economic activity or economic well-being in a country in relation to others in the comparisons.

### 1. Паритети на покупателната способност на ниво БВП (ЕС-27 = 1)<sup>1</sup> Purchasing power parities at the GDP level (EU-27 = 1)<sup>1</sup>

(1 СПС = ... нац. валута/фиксирано евро за страните от еврозоната)  
(1 PPS = ... national currency/Euro fixed for Euro-zone countries)

| Страни                  | 2006            | 2007*           | 2008*           | Country                               |
|-------------------------|-----------------|-----------------|-----------------|---------------------------------------|
| <b>ЕС-27</b>            | <b>1</b>        | <b>1</b>        | <b>1</b>        | <b>EU-27</b>                          |
| Австрия                 | 1.05147         | 1.06509         | 1.09171         | Austria                               |
| Белгия                  | 1.08402         | 1.09415         | 1.11501         | Belgium                               |
| <b>България</b>         | <b>0.745494</b> | <b>0.787331</b> | <b>0.846804</b> | <b>Bulgaria</b>                       |
| Великобритания          | 0.769373        | 0.789394        | 0.809735        | UK                                    |
| Германия                | 1.0281          | 1.02367         | 1.04849         | Germany                               |
| Гърция                  | 0.858374        | 0.875527        | 0.900237        | Greece                                |
| Дания                   | 10.222          | 10.2579         | 10.5059         | Denmark                               |
| Естония                 | 9.99233         | 10.6247         | 11.1035         | Estonia                               |
| Ирландия                | 1.20826         | 1.1803          | 1.20554         | Ireland                               |
| Испания                 | 0.903121        | 0.896683        | 0.92775         | Spain                                 |
| Италия                  | 1.02315         | 1.00988         | 1.02679         | Italy                                 |
| Кипър                   | 0.871478        | 0.868907        | 0.904872        | Cyprus                                |
| Латвия                  | 0.39989         | 0.468082        | 0.499921        | Latvia                                |
| Литва                   | 1.86581         | 1.979           | 2.13352         | Lithuania                             |
| Люксембург              | 1.12257         | 1.1386          | 1.16204         | Luxembourg                            |
| Малта                   | 0.689881        | 0.698719        | 0.722751        | Malta                                 |
| Нидерландия             | 1.06576         | 1.05479         | 1.07896         | Netherlands                           |
| Полша                   | 2.26396         | 2.27651         | 2.36029         | Poland                                |
| Португалия              | 0.812484        | 0.816642        | 0.822583        | Portugal                              |
| Румъния                 | 1.76003         | 1.86212         | 1.98691         | Romania                               |
| Словакия                | 0.681476        | 0.676769        | 0.686509        | Slovakia                              |
| Словения                | 0.74616         | 0.775534        | 0.805708        | Slovenia                              |
| Унгария                 | 157.742         | 161.973         | 163.808         | Hungary                               |
| Финландия               | 1.16623         | 1.15599         | 1.18326         | Finland                               |
| Франция                 | 1.10824         | 1.09998         | 1.12348         | France                                |
| Чехия                   | 17.2328         | 17.1687         | 17.5534         | Czech Rep.                            |
| Швеция                  | 11.1514         | 10.9488         | 11.3239         | Sweden                                |
| Република Македония     | 21.9302         | 22.5132         | 23.8603         | The former Yugoslav Rep. of Macedonia |
| Турция                  | 1.04026         | 1.08037         | 1.17106         | Turkey                                |
| Хърватия                | 4.78613         | 4.7223          | 4.98379         | Croatia                               |
| Исландия                | 131.586         | 138.387         | 152.884         | Iceland                               |
| Норвегия                | 10.6694         | 10.8177         | 11.1264         | Norway                                |
| Швейцария               | 2.03618         | 1.96808         | 2.00788         | Switzerland                           |
| <b>Балкански страни</b> |                 |                 |                 | <b>Balkan countries</b>               |
| Албания                 | 51.212          | 52.6818         | 52.9449         | Albania                               |
| Босна и Херцеговина     | 0.875195        | 0.898054        | 0.923174        | Bosnia and Herzegovina                |
| Сърбия                  | 34.4207         | 37.6563         | 41.0417         | Serbia                                |
| Черна гора              | 0.407644        | 0.428366        | 0.45729         | Montenegro                            |

<sup>1</sup> Източник: Евростат, 18.12.2009 г.; <http://epp.eurostat.ec.europa.eu/>.

<sup>1</sup> Source: Eurostat, 18.12.2009; <http://epp.eurostat.ec.europa.eu/>.

2. Индекси на относителни равнища на цените на ниво БВП (ЕС-27 = 100)<sup>1</sup>  
 Comparative price level indices at the GDP level (EU-27 = 100)<sup>1</sup>

| Страни                  | 2006         | 2007*        | 2008*        | Country                               |
|-------------------------|--------------|--------------|--------------|---------------------------------------|
| <b>ЕС-27</b>            | <b>100.0</b> | <b>100.0</b> | <b>100.0</b> | <b>EU-27</b>                          |
| Австрия                 | 105.1        | 106.5        | 109.2        | Austria                               |
| Белгия                  | 108.4        | 109.4        | 111.5        | Belgium                               |
| <b>България</b>         | <b>38.1</b>  | <b>40.3</b>  | <b>43.3</b>  | <b>Bulgaria</b>                       |
| Великобритания          | 112.9        | 115.4        | 101.7        | UK                                    |
| Германия                | 102.8        | 102.4        | 104.8        | Germany                               |
| Гърция                  | 85.8         | 87.6         | 90.0         | Greece                                |
| Дания                   | 137.0        | 137.7        | 140.9        | Denmark                               |
| Естония                 | 63.9         | 67.9         | 71.0         | Estonia                               |
| Ирландия                | 120.8        | 118.0        | 120.6        | Ireland                               |
| Испания                 | 90.3         | 89.7         | 92.8         | Spain                                 |
| Италия                  | 102.3        | 101.0        | 102.7        | Italy                                 |
| Кипър                   | 88.6         | 87.3         | 90.5         | Cyprus                                |
| Латвия                  | 57.4         | 66.9         | 71.1         | Latvia                                |
| Литва                   | 54.0         | 57.3         | 61.8         | Lithuania                             |
| Люксембург              | 112.3        | 113.9        | 116.2        | Luxembourg                            |
| Малта                   | 69.0         | 69.9         | 72.3         | Malta                                 |
| Нидерландия             | 106.6        | 105.5        | 107.9        | Netherlands                           |
| Полша                   | 58.1         | 60.2         | 67.2         | Poland                                |
| Португалия              | 81.2         | 81.7         | 82.3         | Portugal                              |
| Румъния                 | 49.9         | 55.9         | 54.0         | Romania                               |
| Словакия                | 55.1         | 60.4         | 66.2         | Slovakia                              |
| Словения                | 74.6         | 77.6         | 80.6         | Slovenia                              |
| Унгария                 | 59.7         | 64.4         | 65.1         | Hungary                               |
| Финландия               | 116.6        | 115.6        | 118.3        | Finland                               |
| Франция                 | 110.8        | 110.0        | 112.3        | France                                |
| Чехия                   | 60.8         | 61.8         | 70.4         | Czech Rep.                            |
| Швеция                  | 120.5        | 118.4        | 117.8        | Sweden                                |
| Република Македония     | 36.5         | 36.8         | 38.9         | The former Yugoslav Rep. of Macedonia |
| Турция                  | 57.5         | 60.5         | 61.4         | Turkey                                |
| Хърватия                | 65.3         | 64.4         | 69.0         | Croatia                               |
| Исландия                | 149.9        | 157.9        | 120.0        | Iceland                               |
| Норвегия                | 132.6        | 134.9        | 135.3        | Norway                                |
| Швейцария               | 129.5        | 119.8        | 126.5        | Switzerland                           |
| <b>Балкански страни</b> |              |              |              | <b>Balkan countries</b>               |
| Албания                 | 41.6         | 42.6         | 43.1         | Albania                               |
| Босна и Херцеговина     | 44.7         | 45.9         | 47.2         | Bosnia and Herzegovina                |
| Сърбия                  | 40.9         | 47.1         | 50.4         | Serbia                                |
| Черна гора              | 40.8         | 42.8         | 45.7         | Montenegro                            |

<sup>1</sup> Източник: Евростат, 18.12.2009 г.; <http://epp.eurostat.ec.europa.eu/>.

<sup>1</sup> Source: Eurostat, 18.12.2009; <http://epp.eurostat.ec.europa.eu/>.



### 3. Индекси на физическия обем на БВП на човек от населението (ЕС-27 = 100)<sup>1</sup> Volume indices of GDP per capita (EU-27 = 100)<sup>1</sup>

| Страни                  | 2006       | 2007*      | 2008*      | Country                               |
|-------------------------|------------|------------|------------|---------------------------------------|
| <b>ЕС-27</b>            | <b>100</b> | <b>100</b> | <b>100</b> | <b>EU-27</b>                          |
| Австрия                 | 124        | 123        | 123        | Austria                               |
| Белгия                  | 118        | 116        | 115        | Belgium                               |
| <b>България</b>         | <b>36</b>  | <b>38</b>  | <b>41</b>  | <b>Bulgaria</b>                       |
| Великобритания          | 120        | 117        | 116        | UK                                    |
| Германия                | 116        | 116        | 116        | Germany                               |
| Гърция                  | 93         | 93         | 94         | Greece                                |
| Дания                   | 124        | 121        | 120        | Denmark                               |
| Естония                 | 65         | 69         | 67         | Estonia                               |
| Ирландия                | 145        | 148        | 135        | Ireland                               |
| Испания                 | 105        | 105        | 103        | Spain                                 |
| Италия                  | 104        | 103        | 102        | Italy                                 |
| Кипър                   | 91         | 94         | 96         | Cyprus                                |
| Латвия                  | 52         | 56         | 57         | Latvia                                |
| Литва                   | 55         | 59         | 62         | Lithuania                             |
| Люксембург              | 272        | 275        | 276        | Luxembourg                            |
| Малта                   | 77         | 76         | 76         | Malta                                 |
| Нидерландия             | 131        | 132        | 134        | Netherlands                           |
| Полша                   | 52         | 54         | 56         | Poland                                |
| Португалия              | 76         | 76         | 76         | Portugal                              |
| Румъния                 | 38         | 42         | 47         | Romania                               |
| Словакия                | 63         | 68         | 72         | Slovakia                              |
| Словения                | 88         | 89         | 91         | Slovenia                              |
| Унгария                 | 63         | 63         | 64         | Hungary                               |
| Финландия               | 115        | 118        | 117        | Finland                               |
| Франция                 | 109        | 108        | 108        | France                                |
| Чехия                   | 77         | 80         | 80         | Czech Rep.                            |
| Швеция                  | 121        | 123        | 120        | Sweden                                |
| Република Македония     | 29         | 31         | 33         | The former Yugoslav Rep. of Macedonia |
| Турция                  | 44         | 45         | 46         | Turkey                                |
| Хърватия                | 57         | 60         | 63         | Croatia                               |
| Исландия                | 123        | 121        | 121        | Iceland                               |
| Норвегия                | 184        | 179        | 191        | Norway                                |
| Швейцария               | 136        | 141        | 141        | Switzerland                           |
| <b>Балкански страни</b> |            |            |            | <b>Balkan countries</b>               |
| Албания                 | 23         | 23         | 26         | Albania                               |
| Босна и Херцеговина     | 27         | 29         | 31         | Bosnia and Herzegovina                |
| Сърбия                  | 33         | 34         | 36         | Serbia                                |
| Черна гора              | 36         | 40         | 43         | Montenegro                            |

<sup>1</sup> Източник: Евростат, 18.12.2009 г.; <http://epp.eurostat.ec.europa.eu/>.

<sup>1</sup> Source: Eurostat, 18.12.2009; <http://epp.eurostat.ec.europa.eu/>.

4. Равнища на БВП на човек от населението, 2006 година<sup>1</sup>  
 Level of GDP per capita in 2006<sup>1</sup>

| Страни                  | Номинален БВП<br>на човек от населението<br>Nominal GDP<br>per capita |  | Реален БВП<br>на човек от населението<br>Real GDP<br>per capita |   |              | Общ ППС<br>(1 СПС =<br>...нац.<br>валута)<br>Overall<br>PPPs<br>(1PPS =<br>...nat.<br>currency) | Валутен<br>курс<br>(1 евро =<br>...нац.<br>валута)<br>Exchange<br>rate<br>(1 euro =<br>...nat.<br>currency) | Индекси<br>на относителните<br>равнища на цените<br>(ЕС-27 = 100)<br>Comparative<br>price level<br>indices<br>(EU-27 = 100) |              | Country                                  |
|-------------------------|---|--|---|---|--------------|---|---|---|--------------|--|
|                         | в евро<br>in euro   | индекси на<br>стойността обем<br>(ЕС-27 = 100)<br>Value indices<br>(ЕС-27 = 100) | в СПС<br>in PPS   | индекси на<br>физическия обем<br>(ЕС-27 = 100)<br>Volume indices<br>(ЕС-27 = 100) | ранг<br>Rank |   |   | %   | ранг<br>Rank |  |
|                         |   |  |   |   |              |   |   |   |              |  |
| <b>ЕС-27</b>            | <b>23600</b>  | <b>100</b>   | <b>23600</b>  | <b>100</b>  | -            | <b>1</b>  | <b>1</b>  | <b>100</b>  | -            | <b>EU-27</b>                             |
| Австрия                 | 30900   | 131  | 29400   | 124   | 6            | 1.05147   | 1   | 105.1   | 13           | Austria                                  |
| Белгия                  | 30200   | 128  | 27800   | 118   | 11           | 1.08402   | 1   | 108.4   | 11           | Belgium                                  |
| <b>България</b>         | <b>3300</b>   | <b>14</b>  | <b>8600</b>   | <b>36</b>   | <b>32</b>    | <b>0.74549</b>  | <b>1.9558</b>   | <b>38.1</b>   | <b>36</b>    | <b>Bulgaria</b>                          |
| Великобритания          | 32100   | 136  | 28400   | 120   | 10           | 0.769373  | 0.681   | 112.9   | 8            | UK                                       |
| Германия                | 28200   | 119  | 27500   | 116   | 12           | 1.0281  | 1   | 102.8   | 14           | Germany                                  |
| Гърция                  | 18900   | 80   | 22000   | 93  | 17           | 0.858374  | 1   | 85.8  | 18           | Greece                                   |
| Дания                   | 40200   | 170  | 29400   | 124   | 7            | 10.222  | 7.461   | 137.0   | 2            | Denmark                                  |
| Естония                 | 9800  | 42   | 15400   | 65  | 23           | 9.99233   | 15.637  | 63.9  | 23           | Estonia                                  |
| Ирландия                | 41600   | 176  | 34400   | 145   | 3            | 1.20826   | 1   | 120.8   | 5            | Ireland                                  |
| Испания                 | 22300   | 94   | 24700   | 105   | 15           | 0.903121  | 1   | 90.3  | 16           | Spain                                    |
| Италия                  | 25200   | 107  | 24600   | 104   | 16           | 1.02315   | 1   | 102.3   | 15           | Italy                                    |
| Кипър                   | 19000   | 81   | 21400   | 91  | 18           | 0.871478  | 1   | 88.6  | 17           | Cyprus                                   |
| Латвия                  | 7000  | 30   | 12200   | 52  | 28           | 0.39989   | 0.697   | 57.4  | 28           | Latvia                                   |
| Литва                   | 7100  | 30   | 13100   | 55  | 27           | 1.86581   | 3.455   | 54.0  | 30           | Lithuania                                |
| Люксембург              | 72300   | 306  | 64300   | 272   | 1            | 1.12257   | 1   | 112.3   | 9            | Luxembourg                               |
| Малта                   | 12500   | 53   | 18200   | 77  | 20           | 0.689881  | 1   | 69.0  | 21           | Malta                                    |
| Нидерландия             | 33100   | 140  | 31000   | 131   | 5            | 1.06576   | 1   | 106.6   | 12           | Netherlands                              |
| Полша                   | 7100  | 30   | 12300   | 52  | 29           | 2.26396   | 3.897   | 58.1  | 26           | Poland                                   |
| Португалия              | 14700   | 62   | 18100   | 76  | 22           | 0.812484  | 1   | 81.2  | 19           | Portugal                                 |
| Румъния                 | 4500  | 19   | 9100  | 38  | 31           | 1.76003   | 3.527   | 49.9  | 31           | Romania                                  |
| Словакия                | 8300  | 35   | 15000   | 63  | 25           | 0.681476  | 1.237   | 55.1  | 29           | Slovakia                                 |
| Словения                | 15500   | 66   | 20700   | 88  | 19           | 0.74616   | 1   | 74.6  | 20           | Slovenia                                 |
| Унгария                 | 8900  | 38   | 15000   | 63  | 24           | 157.742   | 264.224   | 59.7  | 25           | Hungary                                  |
| Финландия               | 31700   | 134  | 27200   | 115   | 13           | 1.16623   | 1   | 116.6   | 7            | Finland                                  |
| Франция                 | 28500   | 121  | 25700   | 109   | 14           | 1.10824   | 1   | 110.8   | 10           | France                                   |
| Чехия                   | 11100   | 47   | 18200   | 77  | 21           | 17.2328   | 28.343  | 60.8  | 24           | Czech Rep.                               |
| Швеция                  | 34500   | 146  | 28600   | 121   | 9            | 11.1514   | 9.254   | 120.5   | 6            | Sweden                                   |
| Република<br>Македония  | 2500  | 11   | 6900  | 29  | 35           | 21.9302   | 60.083  | 36.5  | 37           | The former Yugoslav<br>Rep. of Macedonia |
| Турция                  | 6000  | 25   | 10500   | 44  | 30           | 1.04026   | 1.809   | 57.5  | 27           | Turkey                                   |
| Хърватия                | 8800  | 37   | 13500   | 57  | 26           | 4.78613   | 7.329   | 65.3  | 22           | Croatia                                  |
| Исландия                | 43700   | 185  | 29200   | 123   | 8            | 131.586   | 87.783  | 149.9   | 1            | Iceland                                  |
| Норвегия                | 57600   | 244  | 43400   | 184   | 2            | 10.6694   | 8.046   | 132.6   | 3            | Norway                                   |
| Швейцария               | 41700   | 177  | 32200   | 136   | 4            | 2.03618   | 1.572   | 129.5   | 4            | Switzerland                              |
| <b>Балкански страни</b> |   |  |   |   |              |   |   |   |              | <b>Balkan countries</b>                  |
| Албания                 | 2274  | 10   | 5500  | 23  | 37           | 51.212  | 123.106   | 41.6  | 33           | Albania                                  |
| Босна и<br>Херцеговина  | 2839  | 12   | 6400  | 27  | 36           | 0.875195  | 1.958   | 44.7  | 32           | Bosnia and<br>Herzegovina                |
| Сърбия                  | 3175  | 13   | 7800  | 33  | 34           | 34.4207   | 84.158  | 40.9  | 34           | Serbia                                   |
| Черна гора              | 3443  | 15   | 8400  | 36  | 33           | 0.407644  | 1   | 40.8  | 35           | Montenegro                               |

<sup>1</sup> Източник: Евростат, 18.12.2009 г.; <http://epp.eurostat.ec.europa.eu/>.

<sup>1</sup> Source: Eurostat, 18.12.2009; <http://epp.eurostat.ec.europa.eu/>.

## 5. Равнища на БВП на човек от населението, 2007 година<sup>1,2</sup> Level of GDP per capita in 2007<sup>1,2</sup>

| Страни                  | Номинален БВП на човек от населението<br>Nominal GDP per capita |  | Реален БВП на човек от населението<br>Real GDP per capita |  |              | Общ ППС (1 СПС = ...нац. валута)<br>Overall PPPs (1PPS = ...nat. currency) | Валутен курс (1 евро = ...нац. валута)<br>Exchange rate (1 euro = ...nat. currency) | Индекси на относителните равнища на цените (ЕС-27 = 100)<br>Comparative price level indices (EU-27 = 100) |              | Country                 |
|-------------------------|---|--|---|--|--------------|--|---|---|--------------|-------------------------|
|                         | в евро<br>in euro   | индекси на стойностния обем (ЕС-27 = 100)<br>Value indices (ЕС-27 = 100) | в СПС<br>in PPS   | индекси на физическия обем (ЕС-27 = 100)<br>Volume indices (ЕС-27 = 100) | ранг<br>Rank |  |   | %<br>%  | ранг<br>Rank |                         |
|                         |   |  |   |  |              |  |   |   |              |                         |
| <b>ЕС-27</b>            | <b>24900</b>  | <b>100</b>   | <b>24900</b>  | <b>100</b>   | -            | <b>1</b>   | <b>1</b>  | <b>100</b>  | -            | <b>EU-27</b>            |
| Австрия                 | 32600   | 131  | 30600   | 123  | 6            | 1.06509  | 1   | 106.5   | 12           | Austria                 |
| Белгия                  | 31500   | 127  | 28800   | 116  | 12           | 1.09415  | 1   | 109.4   | 11           | Belgium                 |
| <b>България</b>         | <b>3800</b>   | <b>15</b>  | <b>9400</b>   | <b>38</b>  | <b>33</b>    | <b>0.787331</b>  | <b>1.955</b>  | <b>40.3</b>   | <b>36</b>    | <b>Bulgaria</b>         |
| Великобритания          | 33500   | 135  | 29100   | 117  | 11           | 0.789394   | 0.684   | 115.4   | 8            | UK                      |
| Германия                | 29500   | 118  | 28800   | 116  | 13           | 1.02367  | 1   | 102.4   | 14           | Germany                 |
| Гърция                  | 20200   | 81   | 23100   | 93   | 18           | 0.875527   | 1   | 87.6  | 17           | Greece                  |
| Дания                   | 41600   | 167  | 30200   | 121  | 8            | 10.2579  | 7.45  | 137.7   | 2            | Denmark                 |
| Естония                 | 11600   | 47   | 17100   | 69   | 23           | 10.6247  | 15.6476   | 67.9  | 22           | Estonia                 |
| Ирландия                | 43600   | 175  | 36900   | 148  | 3            | 1.1803   | 1   | 118.0   | 6            | Ireland                 |
| Испания                 | 23500   | 94   | 26200   | 105  | 15           | 0.896683   | 1   | 89.7  | 16           | Spain                   |
| Италия                  | 26000   | 104  | 25800   | 103  | 16           | 1.00988  | 1   | 101.0   | 15           | Italy                   |
| Кипър                   | 20300   | 82   | 23300   | 94   | 17           | 0.868907   | 1   | 87.3  | 18           | Cyprus                  |
| Латвия                  | 9300  | 37   | 13900   | 56   | 28           | 0.468082   | 0.6997  | 66.9  | 23           | Latvia                  |
| Литва                   | 8500  | 34   | 14800   | 59   | 27           | 1.979  | 3.45  | 57.3  | 30           | Lithuania               |
| Люксембург              | 78100   | 314  | 68500   | 275  | 1            | 1.1386   | 1   | 113.9   | 9            | Luxembourg              |
| Малта                   | 13300   | 53   | 19000   | 76   | 21           | 0.698719   | 1   | 69.9  | 21           | Malta                   |
| Нидерландия             | 34700   | 139  | 32900   | 132  | 5            | 1.05479  | 1   | 105.5   | 13           | Netherlands             |
| Полша                   | 8200  | 33   | 13600   | 54   | 29           | 2.27651  | 3.7816  | 60.2  | 29           | Poland                  |
| Португалия              | 15400   | 62   | 18800   | 76   | 22           | 0.816642   | 1   | 81.7  | 19           | Portugal                |
| Румъния                 | 5800  | 23   | 10400   | 42   | 31           | 1.86212  | 3.33  | 55.9  | 31           | Romania                 |
| Словакия                | 10200   | 41   | 16900   | 68   | 24           | 0.676769   | 1.1205  | 60.4  | 28           | Slovakia                |
| Словения                | 17100   | 69   | 22100   | 89   | 19           | 0.775534   | 1   | 77.6  | 20           | Slovenia                |
| Унгария                 | 10100   | 41   | 15600   | 63   | 25           | 161.973  | 251.51  | 64.4  | 24           | Hungary                 |
| Финландия               | 34000   | 137  | 29400   | 118  | 10           | 1.15599  | 1   | 115.6   | 7            | Finland                 |
| Франция                 | 29700   | 119  | 27000   | 108  | 14           | 1.09998  | 1   | 110.0   | 10           | France                  |
| Чехия                   | 12300   | 49   | 19900   | 80   | 20           | 17.1687  | 27.78   | 61.8  | 26           | Czech Rep.              |
| Швеция                  | 36200   | 145  | 30600   | 123  | 7            | 10.9488  | 9.25  | 118.4   | 5            | Sweden                  |
| Република               |   |  |   |  |              |  |   |   |              | The former Yugoslav     |
| Македония               | 2800  | 11   | 7700  | 31   | 35           | 22.5132  | 61.177  | 36.8  | 37           | Rep. of Macedonia       |
| Турция                  | 6700  | 27   | 11100   | 45   | 30           | 1.08037  | 1.786   | 60.5  | 27           | Turkey                  |
| Хърватия                | 9700  | 39   | 15000   | 60   | 26           | 4.7223   | 7.333   | 64.4  | 25           | Croatia                 |
| Исландия                | 47700   | 192  | 30200   | 121  | 9            | 138.387  | 87.64   | 157.9   | 1            | Iceland                 |
| Норвегия                | 60200   | 242  | 44600   | 179  | 2            | 10.8177  | 8.02  | 134.9   | 3            | Norway                  |
| Швейцария               | 42000   | 169  | 35100   | 141  | 4            | 1.96808  | 1.64  | 119.8   | 4            | Switzerland             |
| <b>Балкански страни</b> |   |  |   |  |              |  |   |   |              | <b>Balkan countries</b> |
| Албания                 | 2484  | 10   | 5800  | 23   | 37           | 52.6818  | 123.666   | 42.6  | 35           | Albania                 |
| Босна и                 |   |  |   |  |              |  |   |   |              | Bosnia and              |
| Херцеговина             | 3285  | 13   | 7200  | 29   | 36           | 0.898054   | 1.957   | 45.9  | 33           | Herzegovina             |
| Сърбия                  | 4004  | 16   | 8500  | 34   | 34           | 37.6563  | 79.950  | 47.1  | 32           | Serbia                  |
| Черна гора              | 4280  | 17   | 10000   | 40   | 32           | 0.428366   | 1   | 42.8  | 34           | Montenegro              |

<sup>1</sup> Източник: Евростат, 18.12.2009 г.; <http://epp.eurostat.ec.europa.eu/>.

<sup>1</sup> Source: Eurostat, 18.12.2009; <http://epp.eurostat.ec.europa.eu/>.

<sup>2</sup> Предварителни данни.

<sup>2</sup> Preliminary data.

6. Равнища на БВП на човек от населението, 2008 година<sup>1,2</sup>  
 Level of GDP per capita in 2008<sup>1,2</sup>

| Страни                  | Номинален БВП<br>на човек от населението<br>Nominal GDP<br>per capita |  | Реален БВП<br>на човек от населението<br>Real GDP<br>per capita |   |              | Общ ППС<br>(1 СПС =<br>...нац.<br>валута)<br>Overall<br>PPPs<br>(1PPS =<br>...nat.<br>currency) | Валутен<br>курс<br>(1 евро =<br>...нац.<br>валута)<br>Exchange<br>rate<br>(1 euro =<br>...nat.<br>currency) | Индекси<br>на относителните<br>равнища на цените<br>(ЕС-27 = 100)<br>Comparative<br>price level<br>indices<br>(EU-27 = 100) |              | Country                                  |
|-------------------------|---|--|---|---|--------------|---|---|---|--------------|--|
|                         | в евро<br>in euro   | индекси на<br>стойността обем<br>(ЕС-27 = 100)<br>Value indices<br>(ЕС-27 = 100) | в СПС<br>in PPS   | индекси на<br>физическия обем<br>(ЕС-27 = 100)<br>Volume indices<br>(ЕС-27 = 100) | ранг<br>Rank |   |   | %   | ранг<br>Rank |  |
|                         |   |  |   |   |              |   |   |   |              |  |
| <b>ЕС-27</b>            | <b>25100</b>  | <b>100</b>   | <b>25100</b>  | <b>100</b>  | -            | -   | <b>1</b>  | <b>100</b>  | -            | <b>EU-27</b>                             |
| Австрия                 | 33800   | 135  | 30900   | 123   | 6            | 1.09171   | 1   | 109.2   | 11           | Austria                                  |
| Белгия                  | 32200   | 128  | 28900   | 115   | 13           | 1.11501   | 1   | 111.5   | 10           | Belgium                                  |
| <b>България</b>         | <b>4500</b>   | <b>18</b>  | <b>10400</b>  | <b>41</b>   | <b>33</b>    | <b>0.8468</b>   | <b>1.9558</b>   | <b>43.3</b>   | <b>35</b>    | <b>Bulgaria</b>                          |
| Великобритания          | 29600   | 118  | 29100   | 116   | 11           | 0.809735  | 0.7961996   | 101.7   | 15           | UK                                       |
| Германия                | 30400   | 121  | 29000   | 116   | 12           | 1.04849   | 1   | 104.8   | 13           | Germany                                  |
| Гърция                  | 21300   | 85   | 23600   | 94  | 18           | 0.900237  | 1   | 90.0  | 18           | Greece                                   |
| Дания                   | 42400   | 169  | 30100   | 120   | 8            | 10.5059   | 7.456   | 140.9   | 1            | Denmark                                  |
| Естония                 | 12000   | 48   | 16900   | 67  | 24           | 11.1035   | 15.6387   | 71.0  | 23           | Estonia                                  |
| Ирландия                | 40900   | 163  | 33900   | 135   | 4            | 1.20554   | 1   | 120.6   | 4            | Ireland                                  |
| Испания                 | 23900   | 95   | 25700   | 103   | 15           | 0.92775   | 1   | 92.8  | 16           | Spain                                    |
| Италия                  | 26300   | 105  | 25600   | 102   | 16           | 1.02679   | 1   | 102.7   | 14           | Italy                                    |
| Кипър                   | 21700   | 86   | 24000   | 96  | 17           | 0.904872  | 1.0   | 90.5  | 17           | Cyprus                                   |
| Латвия                  | 10200   | 41   | 14400   | 57  | 28           | 0.499921  | 0.703   | 71.1  | 22           | Latvia                                   |
| Литва                   | 9600  | 38   | 15500   | 62  | 27           | 2.13352   | 3.452   | 61.8  | 29           | Lithuania                                |
| Люксембург              | 80500   | 321  | 69200   | 276   | 1            | 1.16204   | 1   | 116.2   | 8            | Luxembourg                               |
| Малта                   | 13800   | 55   | 19100   | 76  | 21           | 0.722751  | 1   | 72.3  | 21           | Malta                                    |
| Нидерландия             | 36200   | 144  | 33600   | 134   | 5            | 1.07896   | 1   | 107.9   | 12           | Netherlands                              |
| Полша                   | 9500  | 38   | 14100   | 56  | 29           | 2.36029   | 3.5123  | 67.2  | 26           | Poland                                   |
| Португалия              | 15700   | 63   | 19000   | 76  | 22           | 0.822583  | 1   | 82.3  | 19           | Portugal                                 |
| Румъния                 | 6400  | 25   | 11800   | 47  | 30           | 1.98691   | 3.67946   | 54.0  | 31           | Romania                                  |
| Словакия                | 12000   | 48   | 18100   | 72  | 23           | 0.686509  | 1   | 66.2  | 27           | Slovakia                                 |
| Словения                | 18400   | 73   | 22800   | 91  | 19           | 0.805708  | 1   | 80.6  | 20           | Slovenia                                 |
| Унгария                 | 10500   | 42   | 16100   | 64  | 25           | 163.808   | 251.62519   | 65.1  | 28           | Hungary                                  |
| Финландия               | 34800   | 139  | 29400   | 117   | 10           | 1.18326   | 1   | 118.3   | 6            | Finland                                  |
| Франция                 | 30400   | 121  | 27100   | 108   | 14           | 1.12348   | 1   | 112.3   | 9            | France                                   |
| Чехия                   | 14200   | 57   | 20100   | 80  | 20           | 17.5534   | 24.9338   | 70.4  | 24           | Czech Rep.                               |
| Швеция                  | 35400   | 141  | 30100   | 120   | 9            | 11.3239   | 9.6128  | 117.8   | 7            | Sweden                                   |
| Република<br>Македония  | 3200  | 13   | 8200  | 33  | 35           | 23.8603   | 61.3375   | 38.9  | 37           | The former Yugoslav<br>Rep. of Macedonia |
| Турция                  | 7000  | 28   | 11400   | 46  | 31           | 1.17106   | 1.9073  | 61.4  | 30           | Turkey                                   |
| Хърватия                | 10800   | 43   | 15700   | 63  | 26           | 4.98379   | 7.2229  | 69.0  | 25           | Croatia                                  |
| Исландия                | 32100   | 128  | 30300   | 121   | 7            | 152.884   | 127.40333   | 120.0   | 5            | Iceland                                  |
| Норвегия                | 64900   | 259  | 47900   | 191   | 2            | 11.1264   | 8.2235  | 135.3   | 2            | Norway                                   |
| Швейцария               | 44600   | 178  | 35300   | 141   | 3            | 2.00788   | 1.58726   | 126.5   | 3            | Switzerland                              |
| <b>Балкански страни</b> |   |  |   |   |              |   |   |   |              | <b>Balkan countries</b>                  |
| Албания                 | 2749  | 11   | 6400  | 26  | 37           | 52.9449   | 122.842   | 43.1  | 36           | Albania                                  |
| Босна и<br>Херцеговина  | 3715  | 15   | 7900  | 31  | 36           | 0.923174  | 1.9559  | 47.2  | 33           | Bosnia and<br>Herzegovina                |
| Сърбия                  | 4596  | 18   | 9100  | 36  | 34           | 41.0417   | 81.4319   | 50.4  | 32           | Serbia                                   |
| Черна гора              | 4908  | 20   | 10700   | 43  | 32           | 0.45729   | 1.000   | 45.7  | 34           | Montenegro                               |

<sup>1</sup> Източник: Евростат, 18.12.2009 г.; <http://epp.eurostat.ec.europa.eu/>.

<sup>2</sup> Предварителни данни.

<sup>1</sup> Source: Eurostat, 18.12.2009; <http://epp.eurostat.ec.europa.eu/>.

<sup>2</sup> Preliminary data.

## СТРАНИ В ЕВРОПА КЪМ 31.12.2008 ГОДИНА EUROPEAN COUNTRIES AS OF 31.12.2008




| <b>Страни - членки на ЕС</b> |           | <b>EU member states</b> |
|------------------------------|-----------|-------------------------|
| Австрия                      | <b>AT</b> | Austria                 |
| Белгия                       | <b>BE</b> | Belgium                 |
| България                     | <b>BG</b> | Bulgaria                |
| Великобритания               | <b>UK</b> | UK                      |
| Германия                     | <b>DE</b> | Germany                 |
| Гърция                       | <b>EL</b> | Greece                  |
| Дания                        | <b>DK</b> | Denmark                 |
| Естония                      | <b>EE</b> | Estonia                 |
| Ирландия                     | <b>IE</b> | Ireland                 |
| Испания                      | <b>ES</b> | Spain                   |
| Италия                       | <b>IT</b> | Italy                   |
| Кипър                        | <b>CY</b> | Cyprus                  |
| Латвия                       | <b>LV</b> | Latvia                  |
| Литва                        | <b>LT</b> | Lithuania               |
| Люксембург                   | <b>LU</b> | Luxembourg              |
| Малта                        | <b>MT</b> | Malta                   |
| Нидерландия                  | <b>NL</b> | Netherlands             |
| Полша                        | <b>PL</b> | Poland                  |
| Португалия                   | <b>PT</b> | Portugal                |
| Румъния                      | <b>RO</b> | Romania                 |
| Словакия                     | <b>SK</b> | Slovakia                |
| Словения                     | <b>SI</b> | Slovenia                |
| Унгария                      | <b>HU</b> | Hungary                 |
| Финландия                    | <b>FI</b> | Finland                 |
| Франция                      | <b>FR</b> | France                  |
| Чехия                        | <b>CZ</b> | Czech Rep.              |
| Швеция                       | <b>SE</b> | Sweden                  |

| <b>Страни - кандидатки за членство в ЕС</b> |           | <b>EU candidate countries</b>         |
|---|-----------|---------------------------------------|
| Република Македония                         | <b>MK</b> | The former Yugoslav Rep. of Macedonia |
| Турция                                      | <b>TR</b> | Turkey                                |
| Хърватия                                    | <b>HR</b> | Croatia                               |




| <b>Други европейски страни</b> |           | <b>Other European countries</b> |
|--------------------------------|-----------|---------------------------------|
| Андора                         | <b>AD</b> | Andorra                         |
| Албания                        | <b>AL</b> | Albania                         |
| Беларус                        | <b>BY</b> | Belarus                         |
| Босна и Херцеговина            | <b>BA</b> | Bosnia and Herzegovina          |
| Исландия                       | <b>IS</b> | Iceland                         |
| Лихтенщайн                     | <b>LI</b> | Liechtenstein                   |
| Молдова                        | <b>MD</b> | Moldova                         |
| Норвегия                       | <b>NO</b> | Norway                          |
| Русия                          | <b>RU</b> | Russian Fed.                    |
| Сърбия                         | <b>RS</b> | Serbia                          |
| Украйна                        | <b>UA</b> | Ukraine                         |
| Черна гора                     | <b>ME</b> | Montenegro                      |
| Швейцария                      | <b>CH</b> | Switzerland                     |



**ЕВРОПА  
ПО ГРУПИ СТРАНИ**

-  Страни - членки на Европейския съюз
-  Страни - кандидатки за членство в Европейския съюз
-  Други европейски страни

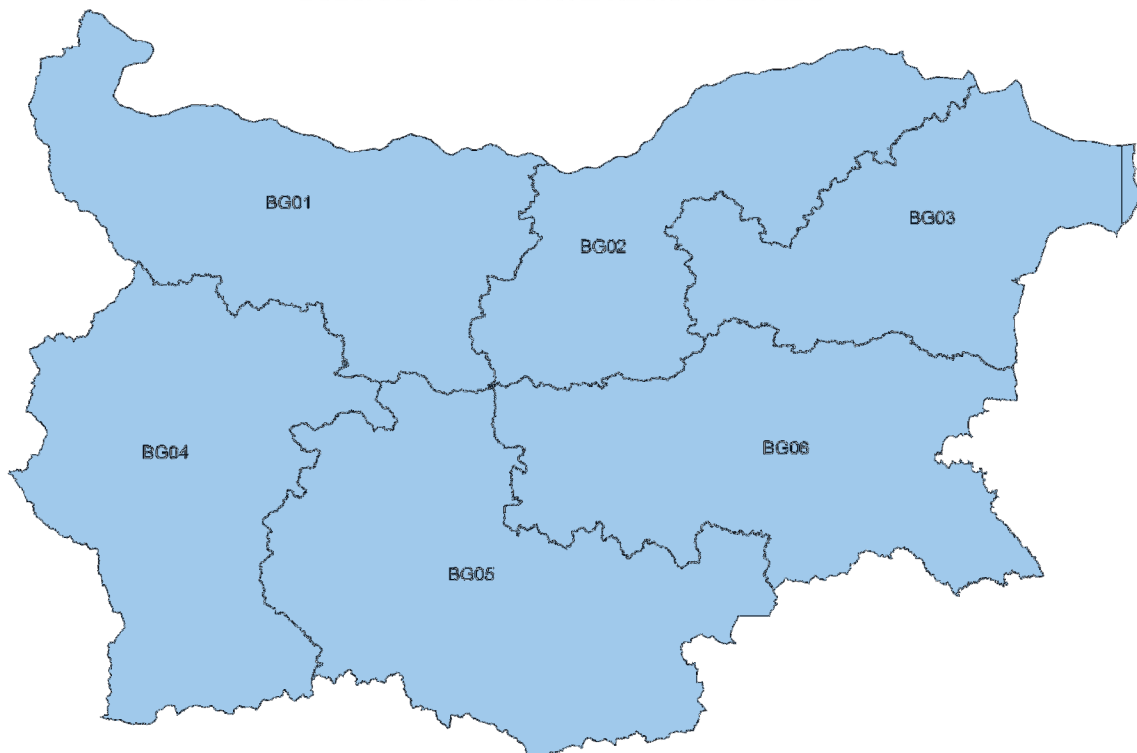
**EUROPE  
BY GROUPS OF COUNTRIES**

-  European Union member states
-  European Union candidate countries
-  Other European countries

**АДМИНИСТРАТИВНО - ТЕРИТОРИАЛНО ДЕЛЕНИЕ НА СТРАНАТА - 28 ОБЛАСТИ**  
**ADMINISTRATIVE - TERRITORIAL DIVISION OF THE REPUBLIC OF BULGARIA - 28 DISTRICTS**



**БЪЛГАРИЯ - РАЙОНИ, НИВО 2 (NUTS)**  
**BULGARIA - STATISTICAL REGIONS LEVEL 2**





## ЗА КОНТАКТИ И ИНФОРМАЦИЯ

### Централно управление на НСИ

Национален статистически институт  
<http://www.nsi.bg>

#### Приемна на НСИ

телефон: (+3592) 9857 111  
e-mail: [info@nsi.bg](mailto:info@nsi.bg)

#### Отдел „Пресцентър и публикации“

##### Пресцентър

телефон: (+3592) 9857 457  
e-mail: [presscentre@nsi.bg](mailto:presscentre@nsi.bg)

##### Публикации

телефони: (+3592) 9857 535  
(+3592) 9857 142  
e-mail: [publikacii@nsi.bg](mailto:publikacii@nsi.bg)

#### Отдел „Е-услуги“

##### Библиотека

ул. „П. Волов“ № 2  
телефони: (+3592) 9857 521  
(+3592) 9857 633

## PLEASE CONTACT:

### NCI Head office

National Statistical Institute  
<http://www.nsi.bg>

#### NSI Reception Desk

telephone: (+3592) 9857 111  
e-mail: [info@nsi.bg](mailto:info@nsi.bg)

#### Press Centre and Publications Division

##### Press Centre

telephone: (+3592) 9857 457  
e-mail: [presscentre@nsi.bg](mailto:presscentre@nsi.bg)

##### Publications

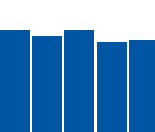
telephone: (+3592) 9857 535  
(+3592) 9857 142  
e-mail: [publikacii@nsi.bg](mailto:publikacii@nsi.bg)

#### E-Services Division

##### Library

2, P. Volov Str.  
telephone: (+3592) 9857 521  
(+3592) 9857 633





---

ISSN 1312-854X

НАЦИОНАЛЕН СТАТИСТИЧЕСКИ ИНСТИТУТ

**СТАТИСТИЧЕСКИ ГОДИШНИК 2009**

Отговорни редактори: Л. Блатски, М. Алексиева, П. Димитрова

Автори: Д. Янчева, Е. Атанасова, Ф. Денкова,  
А. Данчева, А. Пачева, Б. Богданов, Г. Василева, Г. Николова, Д. Димитров,  
Д. Попов, Л. Сандева, М. Костова, М. Еленкова, М. Добромирова, П. Стоянов,  
С. Кавгаджийска, С. Баев, С. Цонев, Т. Давидков

Стилови редактори: Л. Александрова, М. Трифонова

Предпечатна подготовка и печат:  
„Образование и наука“ ЕАД

Формат 205x290

NATIONAL STATISTICAL INSTITUTE

**STATISTICAL YEARBOOK 2009**

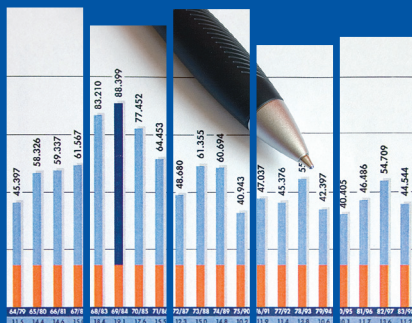
Responsible editors: L. Blatski, M. Aleksieva, P. Dimitrova

Authors: D. Yancheva, E. Atanasova, F. Denkova,  
A. Dancheva, A. Pacheva, B. Bogdanov, G. Vasileva, G. Nikolova, D. Dimitrov,  
D. Popov, L. Sandeva, M. Kostova, M. Elenkova, M. Dobromirova, P. Stoyanov,  
S. Baev, S.Kavgadzhiiska, S. Tsonev, T. Davidkov,

Stylistic editors: L. Aleksandrova, M. Trifonova

Pre-print processing and printing:  
Educataion and Science inc. Co.

Format 205x290



## СТАТИСТИЧЕСКИ ГОДИШНИК 2009 STATISTICAL YEARBOOK 2009

[www.nsi.bg](http://www.nsi.bg)