

33-III  
алб.33-III

ВЕТЕРИНАРНО ДЕЛО

Ветеринарна  
Клинична Лаборатория  
ДО ВЕТЕРИНАРНО ДЕЛО  
ЦЕНТРАЛНА  
Лаборатория  
БАНКА



78-1097-1,2 Лаборатория по биохимия и ензимодиагноза - профилактично изследване на кръв Л.Чаръкчиев/МД




78-1097-4 Клинична лаборатория - профилактично изсл. на кръв от черношарено говедо за левкоза от лаборантката Р.С.Димитрова Л.Чаръкчиев/МД



78-1097-6 Лаборатория по Микотопсихология - микробиологична преценка на проби от концентриран фураж от д-р Н.М.Абрашев - зав. лаборатория Л.Чаръкчиев/МД



78-1097-9 Лаборатория тегловна - лаборантката Пенка Стоянова претегля фураж за химич. анализ Л.Чаръкчиев/МД



78-1097-12 Рентгеново отделение - снимка на крава с чуждо тяло Л.Чаръкчиев/МД



78-1098-1 Окръжна ветеринарна станция в Плевен - лечение на крава с Хронично възпаление на матката /Ендометритис хроника/ Л.Чаръкчиев/МД



33-III

алб.33-III



78-1098-5 Окр. ветеринарна станция  
в Плевен - преглед на крава с  
втр. заболяване от д-р Цанко Йорда-  
нов Цанев Л. Чаръкчиев/МД



33-III  
алб. 33-III

Ветеринарно дело  
ДИРЕКЦИЯ НА ФОТОГРАФИЯТА

ЦЕНТРАЛ-ФОТО

ул. „Гр. Игнатиев“ № 2 Тел. 87-64-91, 87-30-07

ВЕТЕРИНАРНО ДЕЛО

73-2197  
6.9.12



Окръжната ветеринарна лечебница в Плевен. /Л. Чаръкчиев/ЕИ  
73-2197-6-Хирургическа асептична зала. Ветеринарният лекар Христо Ст. Христов извършва операция на теле от херния.  
73-2197-9-Физиотерапевтична зала. Ветеринарният техник Елисавета П. Илиева прави нагревка на крава след цезарево сечение.  
73-2197-12-Ветеринарният техник Минко Цветанов прави преглед на крава със белодробно заболяване.

73-2198  
2



73-2198-2-Окръжна ветеринарна лечебница-Плевен. Д-р Васил Иванов прави преглед на крава със сърдечно-съдово заболяване. /Л. Чаръкчиев/ЕИ  
Трета год. отчетно-изборна конференция на ЦНИРД по ветеринарно дело-София. /Ан. Цанков/ИК  
76-141-6-Изложба с лекарства, необходими в областта на ветеринарната медицина.  
76-141-13-Залата на конференцията.



76-142-1  
Трета отчетно-изборна конференция на ЦНИРД по ветеринарно дело-София. /Ан. Цанков/ИК  
76-142-1-Йордан Черкезов - зам. м-р на земеделието и хранителната промишленост открива конференцията.





Трета год. отчетно-изборна конференция на ЦНИРД по ветеринарно дело-София. /Ан. Цанков/ 76-142-8-Залата на конференцията.



76-143-6-Йордан Черкезов-зам.м-р на земеделието и хранителната промишленост разглежда изложбата от лекарствени средства необходими в областта на ветеринарното дело.



76-143-10-Разговори през /ИК/ почивката.



Трета год. отчетно-изборна конференция на ЦНИРД по ветеринарно дело-София. /Цанков/ИК 76-143-12-Говори проф.Ив. Ченчев, директор на Института за заразни и паразитни болести.



76-144-2-Д-р Никола Белев, н-к на управление "Ветеринарно дело" при МЗХП говори по време на конференцията.



76-144-8-Делегати на конференцията.



алб. 33-111

ВЕТЕРИНАРНО ДЕЛО

ДИРЕКЦИЯ НА ФОТОГРАФИЯТА

ДЪРЖАВЕН ФОТОАРХИВ

ул. „Гр. Игнатиев“ № 2  
Тел. 7-64-91 7-30-07, 7-85-25



8



9



2

57/2894-8,9 - Лабораторната при ветеринарната лечебница в Хасково - др. Н. Дяков, взема кръв от болни животни за уточняване на диагнозата им. /Каркинян/ ММ

58/2894-2 - Преглед на болна крава в окр. ветеринарна лечебница, с. Баница, Соф. о. /Сарджев/ ММ



5



8

58/2894  
8,8  
Свратиш

5 - Кръвта медър С.

8 - Преглед на кон в същата лечебница.



4



5

59/2779 - 4,5 - Ветеринарният институт по мурология, София. /Стрижков/ ММ



алб. 33-III

алб. 33-III

58-3729  
6



58/3729-6 - Както кадър 4.



68-1231  
11

68-1231-11-В ТКЗС Овчарово, Толбухинско - главният зоотехник Илия Загорски./ Радослав Парушев/, СС

70-3268  
1



70-3268-1-Съвещание на актива при междуселското свиневъдно стопанство в град Кнежа.  
/Л.Чаръкчиев/ ИК



33-III  
алб. 33-III

ДП „БЪЛГАРСКА ФОТОГРАФИЯ“  
ДЪРЖАВЕН ФОТОАРХИВ

ул. „Игнатиев“ № 2  
Тел. 7-64-91, 7-30-07

ВЕТЕРИНАРНО ЦЕЛО



61/466-6 - Ветеринарната лечебница. /Караджанов/  
/ДЗС "Ал. Стамболийски",  
Пловдив/



65/1533-8,9 - Ветеринарните лечебница в с. Правец, Ботевградско. /Михайлова/ ММ



55/1860-3,6 - Окр. ветеринарна лечебница, Варна. /Пилибосян/ ММ  
3 - Снимане на електрокардиограма.



6 - Автоматична операционна маса.



55/1860-7 - Операция на кон във ветер. лечебница, Варна. /Пилибосян/ ММ



55/1861-5 - Облъчване на кон с кварцова лампа във ветер. лечебница, Варна. /Пилибосян/ ММ



алб. 33-III

55-2375-7,8

55-1861  
8



55/1861-8 - Нагриване на заболял краищник на кон - ветер. лечебница, Варна. /Пидибосян/ MM

55/2375-7,8 - Осемнителна централа във Враца. /Караджанов/ MM

7-Отнасяне термуси със 8-Преценка на годността на семето.

55-1894  
5,6



55/1894-5,6 - Ветеринарен институт по имунология и контрола на биопродуктите, София. /Свраков/ MM

55-1894  
7,8



55/1894-7,8 - Както кадър 5.



алб. 33-II

Ветеринарно дело

алб. 33-III

ДИРЕКЦИЯ НА ФОТОГРАФИЯТА  
ДЪРЖАВЕН ФОТОАРХИВ

ул. „Гр. Игнатиев“ № 2  
Тел. 7-64-91, 7-30-07, 7-85-25

ВЕТЕРИНАРНО ДЕЛО



55-2457

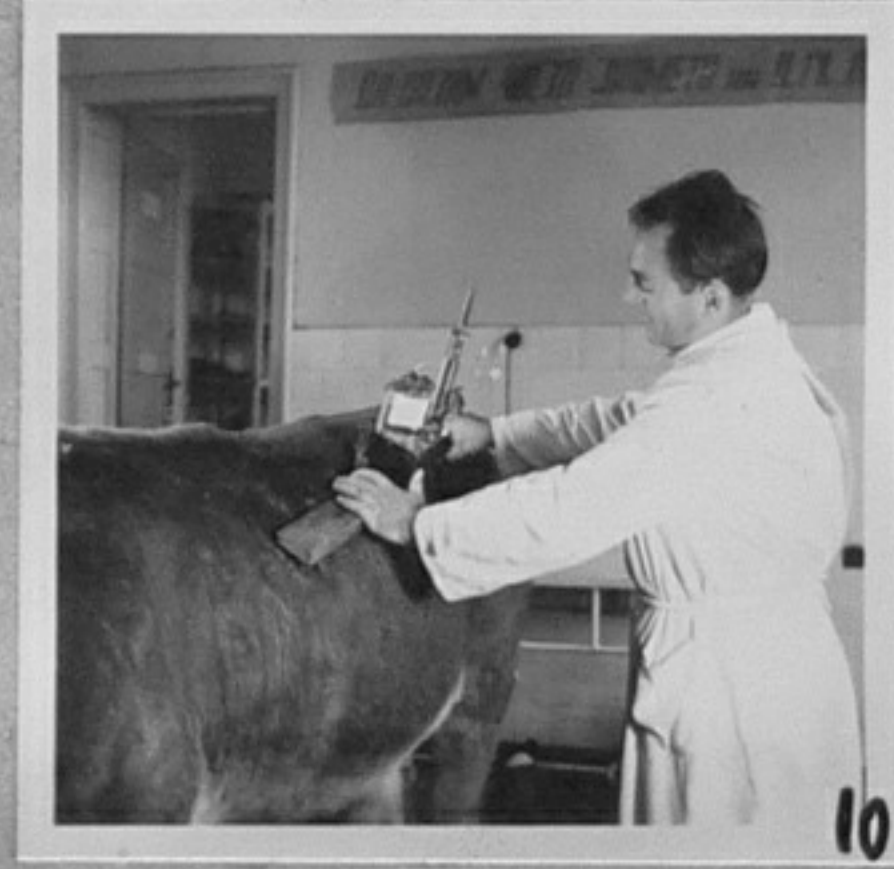
2, 4, 5

55/2457

2, 4, 5

Караджанов  
MM

Из инст. за изследване на незаразни болести и зоохигиена, с. Връбница, Софийско.  
2-Апарат "Елтерм" с който се облъчват животни за лечение. 4, 5 - Рентгенов апарат.




55-2457

7, 8, 10

55/2457-7, 8, 10 /Караджанов/ В инст. - с. Връбница, Софийско. /MM/

7-Електрокардиограма на крава. 8, 10- Записване движенията на стомаха на преживно животно.



56-335

6, 7, 8

56/335-6, 7, 8 - Институт по експериментална ветеринарна медицина при БАН. /MM/

Караджанов

6-Регистриране на движенията на търбуха при овцете. 7-Същото изследване. 8-Изследване прави д-р Ив. Стоянов.



алб. 33-III

алб. 33-III

56-335  
9,10,11



9



10



11

56/335-9,10,11 /Караджанов/ В същия институт. /ММ/

9-Както кадър 8.

10-Операция на овца -  
фистула в стомаха.

11-Д-р Ст. Стефанов прави из-  
следване в лабораторията на  
института.

56-335  
12



12



1



2

57-528  
1,2

56/335-12-Както кадър 11. 57/528-1,2 /Карекиян/ Окр. лечебница, Хасково. /ММ/

1- Сградата на лечебни-  
цата.

2- Преглед на кочовете.

57-528  
3,5,7



3



5



7

57/528-3,5,7 /Карекиян/ Окр. ветеринарна лечебница, Хасково. /ММ/

3- Както кадър 2.

5-Гинекологически преглед  
на неплодна крава.

7-Облъчване с кварцова  
лампа холката на кон.



32-91  
алб. 34-III

ВЕТЕРИНАРНО ДЕЛО

Ветеринар  
г. Плевен  
ДП „БЪЛГАРСКА ФОТОГРАФИЯ“  
ДЪРЖАВЕН ФОТОАРХИВ

ул. „Игнатиев“ № 2  
Тел. 7-64-91, 7-30-07 ММ



72  
58/122-12-Изследване на мляко във Ветеринарната станция - контролен отдел - гр. Плевен. /Чаръкчиев/



55-388-15-Д-р Петров прави изследвания под микроскоп, с. Марикостино, Петричко. /Свраков/ ММ



55/388-10,11 / ТКЗС с. Марикостино, Петричко / Свраков / ММ

10- Д-р Петров изследва крава за откриване дали е болна от туберкулоза.



11- Операция на език на кон. Оперира д-р Петров.



14-Д-р Петров и д-р Даскалов обсъждат месечния план на района.



20-Мъпане на кравите в смулъка ДДТ против паразити - с. Марикостино, Петричко.



33-III

алб. 33-III

ОУНТАНА ВЕТЕРИНАРНА ЛЕЧЕБНИЦА ВЪВ ВАРНА

55-1858  
16, 26  
55/1858  
16, 26  
Пилибосян  
III



16

16- Д-р Андреев сима електрокардиограма от болел кон.



26

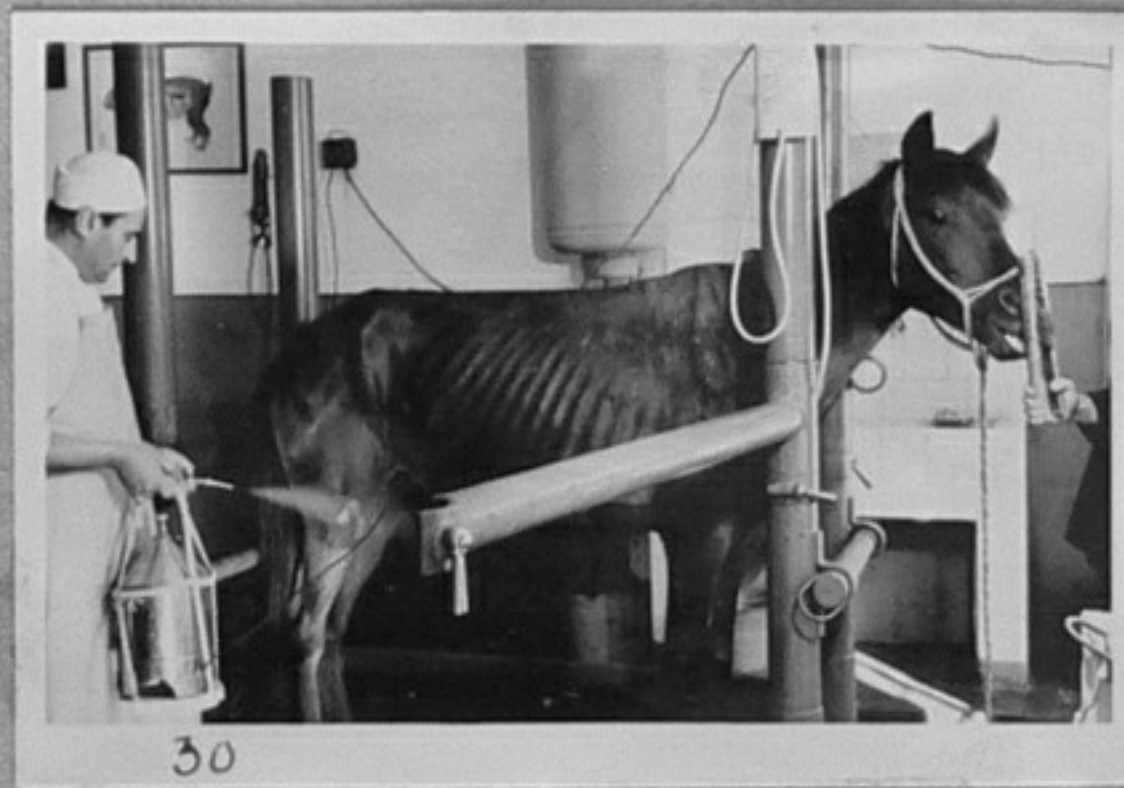
26- Автоматична операционна маса с привързан кон.

55-1858  
28, 30  
55/1858  
28, 30  
Пилибосян  
III



28

28- Както кадър 26.



30

30- Паролечение на голяма контрана рана.

55-1859  
3, 5  
Пилибосян  
III



3- Из лечебницата.



5- Персоналът на лечебницата.